

МИНИСТЕРСТВО НАУКИ И ВЫСШЕГО ОБРАЗОВАНИЯ РОССИЙСКОЙ
ФЕДЕРАЦИИ

ФЕДЕРАЛЬНОЕ ГОСУДАРСТВЕННОЕ БЮДЖЕТНОЕ ОБРАЗОВАТЕЛЬНОЕ
УЧРЕЖДЕНИЕ ВЫСШЕГО ОБРАЗОВАНИЯ
РОССИЙСКИЙ ХИМИКО-ТЕХНОЛОГИЧЕСКИЙ УНИВЕРСИТЕТ
ИМЕНИ Д.И. МЕНДЕЛЕЕВА

Новомосковский институт (филиал)

УТВЕРЖДАЮ



Директор Новомосковского института

РХТУ им. Д.И. Менделеева

В.Л. Первухин

» 08 2021 г.

РАБОЧАЯ ПРОГРАММА ПО ДИСЦИПЛИНЕ

Б1.О.05.ДВ.01.03 «Адаптивная физическая культура»

Направление подготовки
18.03.01 «Химическая технология»

Профиль подготовки
«Химическая технология органических веществ»

Форма обучения

заочная

Квалификация: бакалавр

Новомосковск
2021

1. ЦЕЛИ ОСВОЕНИЯ ДИСЦИПЛИНЫ

Целью освоения дисциплины является формирование следующих компетенций:

- способностью использовать методы и инструменты физической культуры для обеспечения полноценной социальной и профессиональной деятельности (ОК-8)

Задачами преподавания дисциплины являются:

- понимание социальной значимости физической культуры и её роли в развитии личности и подготовке к профессиональной деятельности;
- знание научно - биологических, педагогических и практических основ физической культуры, спорта и здорового образа жизни;
- формирование мотивационно-ценностного отношения к физической культуре, физическое совершенствование и самовоспитание, установки на здоровый образ жизни;
- овладение системой практических умений и навыков, обеспечивающих сохранение и укрепление здоровья, психическое благополучие, развитие и совершенствование психофизических способностей, качеств и свойств личности, самоопределение в физической культуре и спорте;
- формирование личного опыта повышения двигательных и функциональных возможностей, обеспечение общей и профессионально-прикладной физической подготовленности;
- создание основы для творческого и методически обоснованного использования физкультурно-спортивной деятельности в целях последующих жизненных и профессиональных достижений.

2. ПЛАНИРУЕМЫЕ РЕЗУЛЬТАТЫ ОБУЧЕНИЯ ПО ДИСЦИПЛИНЕ, СООТНЕСЕННЫЕ С ПЛАНИРУЕМЫМИ РЕЗУЛЬТАТАМИ ОСВОЕНИЯ ООП

Изучение дисциплины направлено на формирование следующих компетенций:

Код компетенции	Содержание компетенции (результаты освоения ООП)	Перечень планируемых результатов обучения по дисциплине
ОК-8	способностью использовать методы и инструменты физической культуры для обеспечения полноценной социальной и профессиональной деятельности	Знать: <ul style="list-style-type: none">- научно-практические основы физической культуры и здорового образа жизни;- социально-биологические основы физической культуры;- влияние оздоровительных систем физического воспитания на укрепление здоровья, профилактику профессиональных заболеваний и вредных привычек;- способы контроля и оценки физического развития и физической подготовленности;- правила и способы планирования индивидуальных занятий;- историю физической культуры и спорта, иметь представление о значимых спортивных событиях. Уметь: <ul style="list-style-type: none">- самостоятельно заниматься физической культурой и спортом;- уметь осуществлять самоконтроль за состоянием своего организма и соблюдать правила гигиены и техники безопасности;- обслуживать спортивно-массовые мероприятия в качестве судьи по одному из видов спорта. Владеть: <ul style="list-style-type: none">- средствами и методами укрепления индивидуального здоровья и физического самосовершенствования;- должным уровнем физической подготовленности, необходимым для качественного усвоения профессиональных умений и навыков в процессе обучения и для обеспечения полноценной и профессиональной деятельности после окончания учебного заведения.

3. МЕСТО ДИСЦИПЛИНЫ В СТРУКТУРЕ ОБРАЗОВАТЕЛЬНОЙ ПРОГРАММЫ

Дисциплина реализуется в рамках базовой части ООП Блока 1 «Дисциплины (модули)» программы бакалавриата в объеме не менее 72 академических часов (2 зачетные единицы).

Дисциплина взаимосвязана с изучением следующих дисциплин профессионального цикла: «Элективные курсы по физической культуре», «История», «Безопасность жизнедеятельности и др.

4. ОБЪЕМ ДИСЦИПЛИНЫ

Общая трудоемкость дисциплины составляет 72 ак. час. или 2 зачетные единицы (з.е).

Вид учебной работы	Всего ак.час.	Семестры ак.час		
		1	2	4
Контактная работа обучающихся с преподавателем (всего)	10	1	3	6
В том числе:				
Лекции	10	1	3	6
Самостоятельная работа (всего)	54		28	26
В том числе:				
Контрольные работы			8	8
<i>Другие виды самостоятельной работы</i>				
Проработка лекционного материала			10	8
Подготовка к контрольным пунктам			10	10
Вид аттестации (зачет)			4	4
Общая трудоемкость ак.час.	72	1	35	36
з.е.	2		1	1

5. СОДЕРЖАНИЕ И СТРУКТУРА ДИСЦИПЛИНЫ

5.1. Структура дисциплины и виды занятий

№ раздела	Наименование раздела дисциплины	Лекции час.	СРС час.	Всего час.	Код формируемой компетенции
1.	Физическая культура в общекультурной и профессиональной подготовке обучающихся.	0,5	4		ОК-8
2.	История развития физической культуры и спорта. История Олимпийского движения	1	4		ОК-8
3.	Всероссийский комплекс ГТО. История, ступени, методические основы выполнения тестов комплекса ГТО.	1	6		ОК-8
4.	Общая физическая и специальная подготовка в системе физического воспитания.	1,5	8		ОК-8
5.	Социально-биологические основы физической культуры и спорта. Здоровый образ жизни. Физическая культура и спорт в обеспечении здоровья.	1,5	8		ОК-8
6.	Основы методики самостоятельных занятий в избранном виде спорта или системе физических упражнений. Самоконтроль в процессе этих занятий.	2	10		ОК-8
7.	Спортивные игры. Правила соревнований и судейство. Особенности подготовки.	1,5	8		ОК-8

8.	Профессионально-прикладная физическая подготовка будущих специалистов (ППФП)	1	6		ОК-8
9.	Подготовка к зачету			8	ОК-8
10.	Всего	10	54	72	

5.2. Виды учебной работы, распределение в семестре, формы контроля. 1 семестр

Виды учебной работы	Номер недели семестра					
	1-4	5-8	9-12	13-16	17-18	Сессия
1 Аудиторные занятия						
-лекции, номер раздела						Установочная 1-4
2 Формы контроля успеваемости, номер раздела						
Выполнение контрольной работы						
Проверка выполненной контрольной работы (ПКВР)						

2 семестр

Виды учебной работы	Номер недели семестра					
	1-4	5-8	9-12	13-16	17-18	Сессия
1 Аудиторные занятия						
-лекции, номер раздела						1-4
2 Формы контроля успеваемости, номер раздела						
Выполнение контрольной работы					КР (1-4)	
Проверка выполненной контрольной работы (ПКВР)						ПКВР

4 семестр

Виды учебной работы	Номер недели семестра					
	1-4	5-8	9-12	13-16	17-18	Сессия
1 Аудиторные занятия						
-лекции, номер раздела						4-8
2 Формы контроля успеваемости, номер раздела						
Выполнение контрольной работы					КР (4-8)	
Проверка выполненной контрольной работы (ПКВР)						ПКВР

5.3. Содержание дисциплины, структурированное по темам (разделам)

№ раздела	Наименование раздела дисциплины	Содержание раздела
1.	Физическая культура в общекультурной и профессиональной подготовке обучающихся.	Физическая культура и спорт как социальный феномен современного общества. Средства физической культуры. Основные составляющие физической культуры. Социальные функции физической культуры. Формирование физической культуры личности. Физическая культура в структуре профессионального образования. Организационно – правовые основы физической культуры и спорта студенческой молодежи России.
2.	История развития физической культуры и спорта. История Олимпийского движения	Физическая культура в древнем мире Первые системы и школы занятий физической культурой и спортом. Зарождение Олимпийского движения в древней Греции. Возрождение Олимпийского движения современности. Успехи российских спортсменов на Олимпийских играх
3.	Всероссийский комплекс ГТО. История, ступени, методические основы выполнения тестов комплекса ГТО.	Всероссийский комплекс ГТО - нормативные документы (цели задачи, принципы и т.д.). История зарождения и развития комплекса ГТО в СССР. Возрождение комплекса ГТО. Основные ступени комплекса. Нормативы VI ступени. Методика выполнения нормативов.
4	Общая физическая и специальная подготовка в системе физического воспитания.	. Основы совершенствования физических качеств. Общая физическая подготовка, ее цели и задачи Специальная физическая подготовка, ее цели и задачи. Структура подготовленности спортсмена. Зоны и интенсивность физических нагрузок. Значение мышечной релаксации. Возможность и условия коррекции физического развития, телосложения, двигательной и функциональной подготовленности средствами физической культуры и спорта. Учебно-тренировочные занятия как основная форма обучения физическим упражнениям. Структура и направленность учебно-тренировочного занятия.
5	Социально-биологические основы	Воздействие социально- экологических, природно-климатических факторов и

	физической культуры и спорта. Здоровый образ жизни. Физическая культура и спорт в обеспечении здоровья. Здоровый образ жизни.	бытовых условий жизни на физическое развитие и жизнедеятельность человека. Организм человека как единая саморазвивающаяся биологическая система. Физическое развитие человека. Роль отдельных систем организма в обеспечении физического развития, функциональных и двигательных возможностей организма человека. Двигательная активность и ее влияние на устойчивость, и адаптационные возможности человека к умственным и физическим нагрузкам при различных воздействиях внешней среды. Основные требования к организации здорового образа жизни. Роль и возможности физической культуры в обеспечении здоровья. Физическое самовоспитание и самосовершенствование в здоровом образе жизни. Критерии эффективности здорового образа жизни
6	Основы методики самостоятельных занятий в избранном виде спорта или системе физических упражнений. Самоконтроль в процессе этих занятий.	Планирование, организация и управление самостоятельными занятиями различной направленности. Взаимосвязь между интенсивностью нагрузок и уровнем физической подготовленности. Особенности самостоятельных занятий, направленных на активный отдых, коррекцию физического развития и телосложения, акцентированное развитие отдельных физических качеств. Виды диагностики при регулярных занятиях физическими упражнениями и спортом. Самоконтроль, его основные методы, показатели. Использование отдельных методов контроля при регулярных занятиях физическими упражнениями и спортом. Коррекция содержания и методики занятий по результатам самоконтроля.
7	Спортивные игры. Правила соревнований и судейство. Особенности подготовки.	Классификация спортивных игр. Подвижные игры. Спортивные и подвижные игры как средство физического воспитания студентов. Настольный теннис, волейбол, баскетбол, футбол и др.: правила соревнований и особенности судейства.
8	Профессионально-прикладная физическая подготовка будущих специалистов (ППФП)	Определение понятия ППФП, её цели, задачи, средства. Факторы определяющие конкретное содержание ППФП. Методика подбора средств ППФП, организация и формы её проведения. Основное содержание ППФП будущего бакалавра и дипломированного специалиста. Производственная физическая культура. Особенности выбора форм, методов и средств физической культуры и спорта в рабочее и свободное время специалистов. Профилактика профессиональных заболеваний средствами физической культуры.

5.4. Практические занятия (семинары)

№ п/п	№ раздела дисциплины	Тематика практических занятий (семинаров)	Трудоемкость час.	Формы текущего контроля	Код формируемой компетенции
		Не предусмотрены			

5.5. Тематика курсовых проектов (работ), расчетно-графических работ, рефератов и других видов СРС

Самостоятельная работа	Тематика курсовых проектов (работ), расчетно-графических работ, рефератов и др.	Код формируемой компетенции
Курсовой проект (работа)	Не предусмотрен	
Расчетно-графические задания	Не предусмотрены	
Реферат	Не предусмотрен	
Подготовка к практическим занятиям	Не предусмотрены	
Подготовка к лабораторным работам	Не предусмотрены	
Подготовка презентации и доклада по теме реферата.	Не предусмотрен	
Подготовка к тестированию и контрольным работам	Т (разделы 1-8); КР1 (разделы 1-4); КР2 (разделы 5-8)	ОК-8

6. УЧЕБНО-МЕТОДИЧЕСКОЕ ОБЕСПЕЧЕНИЕ ДЛЯ САМОСТОЯТЕЛЬНОЙ РАБОТЫ ОБУЧАЮЩИХСЯ ПО ДИСЦИПЛИНЕ И ОРГАНИЗАЦИЯ САМОСТОЯТЕЛЬНОЙ РАБОТЫ ОБУЧАЮЩИХСЯ

6.1. Учебно-методическое обеспечение для самостоятельной работы студента по дисциплине

1. Основная и дополнительная литература (см. п.8).
2. Интернет-ресурсы (см. п.9)
3. Программное обеспечение (см. п.8)
4. Фонд оценочных средств для проведения промежуточной аттестации обучающихся по дисциплине (см. п. 6, Приложение 1).

6.2 Методические рекомендации по организации самостоятельной работы студента

Самостоятельная работа студентов (СРС) — это деятельность учащихся, которую они совершают без непосредственной помощи и указаний преподавателя, руководствуясь сформировавшимися ранее

представлениями о порядке и правильности выполнения операций. Цель СРС в процессе обучения заключается, как в усвоении знаний, так и в формировании умений и навыков по их использованию в новых условиях на новом учебном материале. Самостоятельная работа призвана обеспечивать возможность осуществления студентами самостоятельной познавательной деятельности в обучении, и является видом учебного труда, способствующего формированию у студентов самостоятельности.

Самостоятельная работа студентов включает в себя выполнение различного рода заданий, которые ориентированы на более глубокое усвоение материала изучаемой дисциплины. К выполнению заданий для самостоятельной работы предъявляются следующие требования: задания должны исполняться самостоятельно и представляться в установленный срок, а также соответствовать установленным требованиям по оформлению.

Студентам следует:

- руководствоваться планом контрольных пунктов, определенным рабочей программой дисциплины;
- выполнять все плановые задания, выдаваемые преподавателем для самостоятельного выполнения, и разбирать на семинарах и консультациях неясные вопросы;
- использовать при подготовке нормативные документы ВУЗа (требования к подготовке реферата, эссе, контрольной работы, творческих заданий и пр.).

Рекомендации по выполнению контрольной работы

Для заочной формы обучения предусмотрен промежуточный контроль в виде зачета в форме контрольной работы. Тематика контрольных работ представлена в рабочей программе.

Контрольная работа - одна из форм самостоятельной исследовательской работы студента. В процессе работы расширяется научно-теоретический кругозор по избранной теме, совершенствуются навыки самостоятельного изучения литературы и ее анализ.

Цель написания контрольной работы состоит в том, чтобы научить студента пользоваться литературой, привить умение популярно излагать сложные вопросы.

Контрольная работа может иметь следующую структуру: содержание, введение, изложение основного содержания темы, заключение, список использованных источников.

6.3. Методические рекомендации по работе с литературой

В рабочей программе представлен список основной и дополнительной литературы по курсу – это учебники, учебно-методические пособия или указания. Дополнительная литература – учебники, монографии, сборники научных трудов, журнальные и газетные статьи, различные справочники, энциклопедии, Интернет-ресурсы.

Любая форма самостоятельной работы студента начинается с изучения соответствующей литературы как в библиотеке, электронно-библиотечной системе, так и дома. Изучение указанных источников расширяет границы понимания предмета дисциплины

При организации СРС целесообразно также использовать источники полнотекстовых баз данных, а также публикации по теме курса в периодических изданиях, представленных в библиотеке ВУЗа.

Выбранную монографию или статью целесообразно внимательно просмотреть. В книгах следует ознакомиться с оглавлением и научно-справочным аппаратом, прочитать аннотацию и предисловие. Целесообразно пролистать, рассмотреть иллюстрации, таблицы, диаграммы, приложения. Такое ознакомление позволит узнать, какие главы следует читать внимательно, а какие прочитать быстро. В книге или журнале, принадлежащих студенту, ключевые позиции можно выделять маркером или делать пометки на полях. При работе с электронным документом также следует выделять важную информацию. Если книга или журнал не являются собственностью студента, то целесообразно записывать номера страниц, которые привлекли внимание. Позже следует возвратиться к ним, перечитать или переписать нужную информацию. Физическое действие по записыванию помогает прочно заложить данную информацию в «банк памяти».

Выделяются следующие виды записей при работе с литературой. Конспект – краткая схематическая запись основного содержания научной работы. Целью является не переписывание произведения, а выявление его логики, системы доказательств, основных выводов. Хороший конспект должен сочетать полноту изложения с краткостью. Цитата – точное воспроизведение текста. Заключается в кавычки. Точно указывается страница источника. Тезисы – концентрированное изложение основных положений прочитанного материала. Аннотация – очень краткое изложение содержания прочитанной работы. Резюме – наиболее общие выводы и положения работы, ее концептуальные итоги. Записи в той или иной форме не только способствуют пониманию и усвоению изучаемого материала, но и помогают вырабатывать навыки ясного изложения в письменной форме тех или иных теоретических вопросов.

По всем вопросам учебной работы студент может обращаться к лектору курса – на лекциях, консультациях; к преподавателю, ведущему практические занятия, – на занятиях, консультациях; к заведующему кафедрой – в часы приёма.

7. ФОНД ОЦЕНОЧНЫХ СРЕДСТВ ДЛЯ ПРОВЕДЕНИЯ ПРОМЕЖУТОЧНОЙ АТТЕСТАЦИИ ОБУЧАЮЩИХСЯ ПО ДИСЦИПЛИНЕ

7.1. Перечень компетенций, этапы их формирования в процессе освоения программы. Показатели и критерии оценивания компетенций на разных этапах их формирования

Перечень компетенций	Этапы формирования компетенций	Показатели оценивания	Критерии оценивания
- способностью использовать методы и инструменты физической культуры для обеспечения полноценной социальной и профессиональной деятельности (ОК-8)	Формирование знаний	Сформированность знаний (полнота, глубина, осознанность)	Знать: - научно-практические основы физической культуры и здорового образа жизни; - социально-биологические основы физической культуры; - влияние оздоровительных систем физического воспитания на укрепление здоровья, профилактику профессиональных заболеваний и вредных привычек; - способы контроля и оценки физического развития и физической подготовленности; - правила и способы планирования индивидуальных занятий; - историю физической культуры и спорта, иметь представление о значимых спортивных событиях
	Формирование умений	Сформированность умений (прочность, последовательность, правильность, результативность, рефлексивность)	Уметь: - самостоятельно заниматься физической культурой и спортом; - уметь осуществлять самоконтроль за состоянием своего организма и соблюдать правила гигиены и техники безопасности; - обслуживать спортивно-массовые мероприятия в качестве судьи по одному из видов спорта.
	Формирование навыков и (или) опыта деятельности	Сформированность навыков и (или) опыта деятельности (качественность, скорость, автоматизм, редуцированность действий)	Владеть: - средствами и методами укрепления индивидуального здоровья и физического самосовершенствования; - должным уровнем физической подготовленности, необходимым для качественного усвоения профессиональных умений и навыков в процессе обучения и для обеспечения полноценной и профессиональной деятельности после окончания учебного заведения.

7.2. Оценочные средства уровня формирования компетенций по дисциплине

Цель контроля, вид контроля и условия достижения цели контроля

Цель контроля	Постановка задания	Вид контроля	Условие достижения цели контроля
Выявление уровня знаний, умений, овладения навыками	Вопросы ставятся в соответствии с алгоритмом действий, лежащих в основе знаний, умения, овладения навыками	Текущий Оценивание окончательных результатов изучения дисциплины	Цель контроля может быть достигнута только в ходе выполнения обучающимися соответствующих заданий, контрольных задач или упражнений

Шкала оценивания формирования компетенций по дисциплине при текущем контроле (в соответствии с календарным планом)

Компетенция	Показатели текущего контроля	Уровень формирования компетенции		
		высокий	пороговый	не освоена
1	2	3	4	5
- способностью использовать методы и инструменты физической культуры для обеспечения полноценной социальной и профессиональной деятельности (ОК-8)	Работа на практических занятиях	Активная, с оценкой отлично, хорошо	С оценкой удовлетворительно	Не участвовал
	Тестирование	Отлично, хорошо	Удовлетворительно	Неудовлетворительно
	Уровень использования дополнительной литературы	Без помощи преподавателя	По указанию преподавателя	С помощью преподавателя

Шкала оценивания формирования компетенций при оценивании окончательных результатов изучения дисциплины (зачет)

Контроль результатов обучения по дисциплине проводится в форме письменно-устных ответов на билеты. Перечень вопросов и форма билета доводятся до сведения обучающегося накануне контроля.

На подготовку к ответу обучающемуся отводятся не менее 1 академического часа. Возможен досрочный ответ.

Билеты включают в себя:

- теоретические вопросы.
- практические задания или задачи или т.п.

Трудоёмкость заданий каждого билета примерно одинакова.

По результатам ответов выставляются оценки:

- «зачтено»;
- «не зачтено».

Компетенция	Показатели оценки и результаты освоения РП	высокий	пороговый	не освоена
		«зачтено»	«зачтено»	«не зачтено»
	1. Уровень усвоения материала, предусмотренного программой. 2. Уровень выполнения заданий, предусмотренных программой. 3. Уровень изложения (культура речи, аргументированность, уверенность). 4. Уровень раскрытия причинно-следственных связей. 5. Ответы на вопросы: полнота, аргументированность, убежденность. 6. Ответственное отношение к работе, стремление к достижению высоких результатов, готовность к дискуссии.	Демонстрирует полное понимание проблемы. Речь грамотная, изложение уверенное, аргументированное. Все требования, предъявляемые к заданию выполнены	Демонстрирует частичное понимание проблемы. В основном требования, предъявляемые к заданию, выполнены.	Демонстрирует небольшое понимание проблемы. Многие требования, предъявляемые к заданию не выполнены
1	2	3	4	5
– способность использовать методы и инструменты физической культуры для обеспечения полноценной социальной и профессиональной деятельности (ОК-8)	Студент должен: Знать: - научно-практические основы физической культуры и здорового образа жизни; - социально-биологические основы физической культуры; - влияние оздоровительных систем физического воспитания на укрепление здоровья, профилактику профессиональных заболеваний и вредных привычек; - способы контроля и оценки физического развития и физической подготовленности; - правила и способы планирования индивидуальных занятий; - историю физической культуры и спорта, иметь представление о значимых спортивных событиях Уметь: - самостоятельно заниматься физической культурой и спортом; - уметь осуществлять самоконтроль за состоянием своего организма и соблюдать правила гигиены и техники безопасности; - обслуживать спортивно-массовые мероприятия в качестве судьи по одному из видов спорта. Владеть: - средствами и методами укрепления индивидуального здоровья и физического самосовершенствования; - должным уровнем физической подготовленности, необходимым для качественного усвоения профессиональных умений и навыков в процессе обучения и для обеспечения полноценной и профессиональной деятельности после окончания учебного заведения	Полные ответы на все теоретические вопросы билета. Решение предложенных практических заданий Необходимые практические навыки работы с освоенным материалом сформированы в полном объеме Необходимые практические навыки работы с освоенным материалом сформированы частично в большем объеме	Ответы по существу на все теоретические вопросы билета, пробелы в знаниях не носят существенного характера Частичное решение предложенных практических заданий Необходимые практические навыки работы с освоенным материалом сформированы частично	Ответы менее чем на половину теоретических вопросов билета. Решение практических заданий не предложено Необходимые практические навыки работы с освоенным материалом не сформированы

7.3. Типовые контрольные задания и другие материалы текущего контроля и оценивания знаний, умений, навыков, характеризующих этапы формирования компетенций

Текущий контроль знаний студентов осуществляется на практических занятиях, семинарах по результатам тестирования. Оценивание окончательных результатов изучения дисциплины осуществляется в ходе зачета по дисциплине.

Ниже представлены примеры вопросов, заданий для текущего контроля и оценивания окончательных результатов изучения дисциплины. Полный текст всех контрольных вопросов, заданий, тестов приведен в Приложении 2.

Пример вопросов теста (Т)

1 вопрос: Физическое качество гибкость это...

Варианты ответов:

1. способность выполнять движения с максимальной амплитудой;
2. способность выполнять наклоны;
3. способность прогибаться в пояснице;
4. способность выполнять маховые движения конечностями.

Примерный перечень вопросов к зачету

1. Физическая культура как социальное явление общества.
2. Социальные функции физической культуры и спорта.
3. Физическая культура в системе подготовки специалистов, ее профессиональная направленность.
4. Физическая культура как учебная дисциплина высшего профессионального образования и целостного развития личности.
5. Двигательная активность – важнейший фактор взаимоотношений с внешней средой.
6. Всероссийский комплекс ГТО.
7. Функциональные изменения в организме человека при систематических занятиях физической культурой и спортом.
8. Организм человека как саморазвивающаяся и саморегулирующая биологическая система.
9. Воздействие природных и социально-экологических факторов на организм и жизнедеятельность человека.
10. Влияние двигательной активности на повышение устойчивости организма человека к различным условиям внешней среды....

7.4. Методические материалы, определяющие процедуры оценивания знаний, умений, навыков, характеризующих этапы формирования компетенций

Виды и формы контроля, способы оценивания результатов обучения

Виды контроля - устный, письменный.

Формы контроля: беседа, тест, зачет.

Устные формы контроля.

Устный опрос (УО) может использоваться как вид контроля и метод оценивания формируемых компетенций (как и качества их формирования) в рамках самых разных форм контроля, таких как собеседование, коллоквиум, зачет, экзамен. УО позволяет оценить знания и кругозор студента, умение логически построить ответ, владение монологической речью и иные коммуникативные навыки. УО обладает большими возможностями воспитательного воздействия преподавателя, т.к. при непосредственном контакте создаются условия для его неформального общения со студентом. Воспитательная функция УО имеет ряд важных аспектов: нравственный (честная сдача экзамена), дисциплинирующий (систематизация материала при ответе), дидактический (лучшее запоминание материала при интеллектуальной концентрации), эмоциональный (радость от успешного прохождения собеседования) и др. Обучающая функция УО состоит в выявлении деталей, которые по каким-то причинам оказались недостаточно осмысленными в ходе учебных занятий и при подготовке к зачету или экзамену. УО обладает также мотивирующей функцией: правильно организованные собеседование, коллоквиум, зачет и экзамен могут стимулировать учебную деятельность студента, его участие в научной работе.

Беседа – диалог преподавателя со студентом на темы, связанные с изучаемой дисциплиной, рассчитана на выяснение объема знаний студента по определенному разделу, теме, проблеме и т.п.

Зачет представляют собой формы периодической отчетности студента, определяемые учебным планом.

Зачет служит формой проверки качества выполнения студентами лабораторных работ, усвоения учебного материала практических и семинарских занятий в соответствии с утвержденной программой. Оценка, выставляемая за зачет качественной типа (по шкале наименований «зачтено» / «не зачтено»),

Письменные формы контроля.

Тест является простейшей формой контроля, направленной на проверку владения терминологическим аппаратом, современными информационными технологиями и конкретными знаниями в области фундаментальных и прикладных дисциплин. Тест состоит из небольшого количества элементарных вопросов / задач; может предоставлять возможность выбора из перечня ответов; занимает часть учебного занятия (10–30 мин.); правильные решения разбираются на том же или следующем занятии; частота тестирования определяется преподавателем.

Рекомендуемая шкала оценки результатов теста: 0–49,9 % правильно выполненных заданий – «неудовлетворительно»; 50–69,9 % – «удовлетворительно»; 70–89,9 % – «хорошо»; 90–100 % – «отлично».

Реферат – форма письменной работы, которую рекомендуется применять при освоении вариативных профессиональных дисциплин. Объем реферата может достигать 10–20 стр.; время, отводимое на его подготовку – от двух недель до месяца. Подготовка реферата подразумевает самостоятельное изучение студентом нескольких литературных источников (монографий, научных статей и т.д.) по определённой теме, не рассматриваемой подробно на лекции, систематизацию материала и краткое его изложение. Цель написания реферата – привитие навыков краткого и лаконичного представления собранных материалов и фактов в соответствии с требованиями, предъявляемыми к научным отчетам, обзорам и статьям.

8. ОСНОВНАЯ И ДОПОЛНИТЕЛЬНАЯ УЧЕБНАЯ ЛИТЕРАТУРА, НЕОБХОДИМАЯ ДЛЯ ОСВОЕНИЯ ДИСЦИПЛИНЫ

а) основная литература

1. Муллер А.Б. Физическая культура: учебник для вузов. Серия: Бакалавр. Базовый курс. – М.:Изд-во Юрайт, 2011.
2. Ильинич В.И. Физическая культура студента и жизнь: Учебник. – М.: Гардарики, 2011, 368с.
3. Слободчиков В.М. Организация и методика самостоятельных занятий физическими упражнениями. / Методическое пособие. НИ РХТУ, 2011г.

б) дополнительная литература

1. Олимпийский учебник студента: учебное пособие для олимпийского образования в высших учебных заведениях / В.С. Родиченко и др.; Олимпийский комитет России. – 9-е изд., перераб. и доп. – М.: Советский спорт, 2011.- 136с.
2. Н.В. Решетников и др. Физическая культура: Учебник. – М.: Академия, 2012, 176с.
3. Герасимов А.Ю., Ахметзянов К.А.: Лабораторный практикум по определению физического состояния и функциональных возможностей организма студентов. / Методическая разработка. НИ РХТУ, 2009г.
4. Головина В.А., Акулова Т.Н., Иванов И.В. Учебная и внеучебная физкультурно-оздоровительная и спортивно-массовая работа. – 2-е изд., перераб. и доп. - М.: РХТУ им. Д.И. Менделеева, 2014. – 40 с.
5. Мужичков В.В., Санаева Н.М. Профессионально-прикладная физическая подготовка студентов НИ РХТУ. / Методическое пособие. НИ РХТУ, 2010г.

9. РЕСУРСЫ ИНФОРМАЦИОННО-ТЕЛЕКОММУНИКАЦИОННОЙ СЕТИ ИНТЕРНЕТ, НЕОБХОДИМЫЕ ДЛЯ ОСВОЕНИЯ ДИСЦИПЛИНЫ

<http://www.fismag.ru/>

<http://www.skisport.ru/>

<http://lib.sportedu.ru>

<http://www.sport-express.ru>

10. МЕТОДИЧЕСКИЕ УКАЗАНИЯ ДЛЯ ОБУЧАЮЩИХСЯ ПО ОСВОЕНИЮ ДИСЦИПЛИНЫ

Перед изучением дисциплины студентам необходимо ознакомиться:

- с содержанием рабочей программы дисциплины;
- с целями и задачами дисциплины, её связями с другими дисциплинами образовательной программы;
- методическими разработками по данной дисциплине, имеющимся в электронно-образовательной среде ВУЗа;
- с расписанием занятий по дисциплине, графиком консультаций преподавателей.

10.1 Методические указания по подготовке к аудиторным занятиям

Рекомендации по подготовке к лекционным занятиям.

Изучение дисциплины требует систематического и последовательного накопления теоретических знаний, следовательно, пропуски отдельных тем не позволяют глубоко освоить предмет. Студентам необходимо:

- перед каждой лекцией рекомендуется просматривать рабочую программу дисциплины, что позволит сэкономить время на записывание темы лекции, ее основных вопросов, рекомендуемой литературы;
- по указанию лектора на отдельные лекции надо приносить соответствующие материал на бумажных носителях (учебники, учебно-методические пособия), в электронном виде (таблицы, графики, схемы), если данный материал будет охарактеризован, прокомментирован, дополнен преподавателем непосредственно на лекции;
- перед следующей лекцией необходимо просмотреть по конспекту материал предыдущей.

При затруднениях в восприятии материала следует обратиться к основным литературным источникам. Если разобраться в материале не удалось, необходимо обратиться к лектору или к преподавателю на практических занятиях. Не оставляйте «белых пятен» в освоении материала!

Рекомендации по подготовке к практическим (семинарским)

Студентам следует:

- приносить с собой рекомендованные преподавателем к конкретному занятию литературу;
- перед занятием по рекомендованным литературным источникам проработать теоретический материал, соответствующей теме;
- при подготовке следует обязательно использовать не только лекции, учебную литературу, но и научные статьи, материалы периодической печати, нормативно-правовые акты и пр.;
- теоретический материал следует соотносить с современным состоянием дел, так как в содержании предмета могут появиться изменения, дополнения, которые не всегда отражены в учебной литературе;
- в начале занятий задать преподавателю вопросы по материалу, вызвавшему затруднения в ходе самостоятельной работы;
- в ходе занятия не отвлекаться, давать конкретные, четкие ответы по существу вопросов;
- на занятии доводить каждую задачу до окончательного решения, демонстрировать понимание проведенных расчетов (анализов, ситуаций);
- в случае затруднений обращаться к преподавателю.

Студентам, пропустившим занятия (независимо от причин), или не выполнившим рассматриваемые на занятии задания, рекомендуется не позже чем в двухнедельный срок явиться на консультацию к преподавателю и отчитаться по теме занятия.

10.2 Методические рекомендации по подготовке к промежуточной аттестации по дисциплине

Изучение дисциплины завершается промежуточной аттестацией – сдачей зачета. Зачет является формой итогового контроля знаний и умений, полученных на лекциях, семинарских, практических занятиях и в процессе самостоятельной работы.

В период подготовки к зачету студенты вновь обращаются к пройденному учебному материалу. При этом они не только скрепляют полученные знания, но и получают новые. Подготовка студента к зачету включает в себя три этапа: 1) самостоятельная работа в течение семестра; 2) непосредственная подготовка в дни, предшествующие зачету по темам курса; 3) подготовка к ответу на вопросы, содержащиеся в зачетных заданиях.

Литература для подготовки к зачету рекомендуется преподавателем и указана в рабочей программе дисциплины. Для полноты учебной информации и ее сравнения лучше использовать не менее двух учебников, учебных пособий. Студент вправе сам придерживаться любой из представленных в учебниках точек зрения по спорной проблеме (в том числе отличной от преподавателя), но при условии достаточной аргументации.

Важным источником подготовки к зачету является конспект лекций, где учебный материал дается в систематизированном виде, основные положения его детализируются, подкрепляются современными фактами и информацией, которые в силу новизны не вошли в печатные источники. В ходе подготовки к зачету студентам необходимо обращать внимание не только на уровень запоминания, но и на степень понимания излагаемых проблем.

К сдаче зачета допускаются студенты, выполнившие все необходимые задания, предусмотренные рабочей программой дисциплины.

Зачет проводится преподавателем, ведущим практические занятия (семинары). По окончании ответа преподаватель может задать студенту дополнительные и уточняющие вопросы. Результаты зачёта объявляются студенту после окончания ответа в день сдачи.

11. МАТЕРИАЛЬНО-ТЕХНИЧЕСКАЯ БАЗА, НЕОБХОДИМАЯ ДЛЯ ОСУЩЕСТВЛЕНИЯ ОБРАЗОВАТЕЛЬНОГО ПРОЦЕССА ПО ДИСЦИПЛИНЕ

Для организации и проведения учебно-тренировочной, физкультурно-массовой, оздоровительной и спортивной работы используются:

- 2 спортивных зала (15x340 и 9x18),
- лыжня база,
- стадион с легкоатлетическим ядром и футбольным полем,
- 3 спортивных площадки (в/б, б/б, гимнастический городок),
- арендуются плавательный бассейн.

Имеется следующее оборудование: лыжи, штанги, гири, гантели, навесные перекладины, гимнастические стенки, игровые и набивные мячи, гимнастические палки, обручи, столы и инвентарь для настольного тенниса, различные тренажеры, секундомеры, туристический и другой спортивный инвентарь.

Приложение 1

Оценочные средства для текущего контроля и оценивания окончательных результатов изучения дисциплины

1. Текущий контроль знаний студентов Тестирование

Тематическая структура

Физическая культура в общественной и профессиональной подготовке обучающихся.
История развития физической культуры. История Олимпийского движения.
Всероссийский физкультурно-спортивный комплекс ГТО. История, ступени, методические основы выполнения тестов ВФСК ГТО.
Социально-биологические основы физической культуры и спорта.
Основы методики самостоятельных занятий физическими упражнениями и самоконтроль в процессе этих занятий.
Общая физическая и специальная подготовка в системе физического воспитания.
Спортивные игры. Особенности подготовки. Правила и судейство соревнований.
Профессионально-прикладная физическая подготовка будущих специалистов (ППФК)

Содержание тестовых материалов

1 вопрос: Физическая культура используется в целях...

Варианты ответов:

- 1. физического и интеллектуального развития способностей человека;**
2. совершенствования его двигательной активности;
3. формирования здорового образа жизни;
4. социальной адаптации.

2 вопрос: Элементы физического воспитания возникли в...

Варианты ответов:

1. средневековом обществе;
- 2. первобытном обществе;**
3. в период новейшей истории;
4. в период новой истории.

3 вопрос: Оценка морфофункциональных данных производится на основе...

Варианты ответов:

- 1. сопоставления индивидуальных показателей с имеющимися в литературе стандартами физического развития;**
2. сопоставления индивидуальных показателей с таблицами оценки уровня гармонии физического развития;
3. сопоставление своих индивидуальных показателей в ранние временные периоды.

4 вопрос: Сколько ступеней входит в современный комплекс ГТО...

Варианты ответов:

1. 8; **2. 11;** 3. 10; 4. 13.

5 вопрос: Средства физического воспитания позволяют предупредить...

Варианты ответов:

- 1. отклонения в физическом развитии;**
2. преждевременное старение организма;
3. Отклонения в половой ориентации.

6 вопрос: Морфофункциональное развитие организма предполагает...

Варианты ответов:

1. увеличение массы тела;
2. увеличение окружности экскурсии грудной клетки;
3. увеличение IQ;
4. увеличение жизненной емкости легких;
5. увеличение мышечной силы;
6. увеличение физической работоспособности.

7 вопрос: Физическое качество гибкость это...

Варианты ответов:

1. способность выполнять движения с наибольшей амплитудой;
2. способность выполнять наклоны как можно ниже;
3. Способность прогибаться в пояснице;
4. способность выполнять маховые движения конечностями.

8 вопрос: Физическое качество сила это...

Варианты ответов:

1. способность человека поднимать максимальный вес;
2. способность человека подтянуться на перекладине максимальное количество раз;
3. способность человека преодолевать внешнее сопротивление за счет мышечных усилий.

вопрос 9: Сколько игроков одной команды может находиться на площадке:

Варианты ответов:

1. в волейболе: а) 5, б) 6, в) 7, г) 8.
2. в баскетболе: а) 5, б) 6, в) 7, г) 8.
3. в гандболе: а) 5, б) 6, в) 7, г) 8

2. Оценивание окончательных результатов изучения дисциплины

Вопросы

1. Физическая культура как социальное явление общества.
2. Социальные функции физической культуры и спорта.
3. Физическая культура в системе подготовки специалистов, ее профессиональная направленность.
4. Физическая культура как учебная дисциплина высшего профессионального образования и целостного развития личности.
5. Двигательная активность – важнейший фактор взаимоотношений с внешней средой.
6. Всероссийский комплекс ГТО.
7. Функциональные изменения в организме человека при систематических занятиях физической культурой и спортом.
8. Организм человека как саморазвивающаяся и саморегулирующая биологическая система.
9. Воздействие природных и социально-экологических факторов на организм и жизнедеятельность человека.
10. Влияние двигательной активности на повышение устойчивости организма человека к различным условиям внешней среды.
11. Понятие «здоровый образ жизни», его содержание и связь с жизнедеятельностью студентов.
12. Факторы, определяющие здоровый образ жизни.
13. Личное отношение к здоровью, как условие формирования здорового образа жизни.
14. Динамика работоспособности в процессе учебной и трудовой деятельности, факторы ее определения.
15. Методы самоконтроля. Использование антропометрических индексов, функциональных проб, упражнений-тестов для оценки физического развития и функционального состояния организма
16. Гигиенические основы физических упражнений и спорта.
17. Учебно-тренировочные занятия, как основная форма обучения физическими упражнениями.
18. Закаливание как средство профилактики различных заболеваний.
19. Мотивация и обоснование индивидуального выбора студентом вида спорта или системы физических упражнений для регулярных занятий.
20. Методы и средства восстановления, снятия умственного и физического утомления, повышение работоспособности.
21. Профессионально-прикладная физическая подготовка, ее цели и задачи.
22. Личная и общественная гигиена.
23. Массовый спорт и спорт высших достижений.
24. Физическая подготовка. Общая и специальная.
25. Самоконтроль физического состояния, его субъективные и объективные показатели.
26. Формы занятий физическими упражнениями.
27. Профессионально-прикладная физическая подготовка в системе физического воспитания студентов.
28. Содержание и основы методики самостоятельных занятий физической культурой и спортом.
29. Пагубное влияние вредных привычек (курение, алкоголь, наркомания) на организм человека.
30. Вспомогательные средства восстановления и повышения физической работоспособно

МИНИСТЕРСТВО НАУКИ И ВЫСШЕГО ОБРАЗОВАНИЯ РОССИЙСКОЙ
ФЕДЕРАЦИИ

ФЕДЕРАЛЬНОЕ ГОСУДАРСТВЕННОЕ БЮДЖЕТНОЕ ОБРАЗОВАТЕЛЬНОЕ
УЧРЕЖДЕНИЕ ВЫСШЕГО ОБРАЗОВАНИЯ
РОССИЙСКИЙ ХИМИКО-ТЕХНОЛОГИЧЕСКИЙ УНИВЕРСИТЕТ
ИМЕНИ Д.И. МЕНДЕЛЕЕВА

Новомосковский институт (филиал)

УТВЕРЖДАЮ

Директор Новомосковского института
ФХТУ им. Д.И. Менделеева
В.Л. Первухин
» 08 2021 г.



РАБОЧАЯ ПРОГРАММА ПО ДИСЦИПЛИНЕ

Б1.О.17 Аналитическая химия и физико-химические методы анализа

**Направление подготовки
18.03.01 «Химическая технология»**

**Профиль подготовки
«Химическая технология органических веществ»**

Форма обучения

заочная

Квалификация: бакалавр

Новомосковск

2021

1. ОБЩИЕ ПОЛОЖЕНИЯ

Нормативные документы, используемые при разработке основной образовательной программы

Нормативную правовую базу разработки рабочей программы дисциплины составляют:

Федеральный закон от 29 декабря 2012 года № 273-ФЗ «Об образовании в Российской Федерации» (с учетом дополнений и изменений);

Федеральный закон от 31.07.2020 г №304-ФЗ «О внесении изменений в Федеральный закон «Об образовании в Российской Федерации» по вопросам воспитания обучающихся»;

«Порядок организации и осуществления образовательной деятельности по образовательным программам высшего образования — программам бакалавриата, программам специалитета, программам магистратуры», утвержденный приказом Министерства образования и науки РФ от 05.04.2017 г N 301;

Федеральный государственный образовательный стандарт высшего образования (ФГОС ВО) (ФГОС-3++) по направлению подготовки 18.03.01 Химическая технология, утвержденного приказом Министерства образования и науки Российской Федерации от 7 августа 2020 г. № 922(Зарегистрировано в Минюсте России 19 августа 2020 г. N 59336);

Положение о практической подготовке обучающихся, утвержденное приказом Министерства науки и высшего образования Российской Федерации и Министерства просвещения Российской Федерации от 5 августа 2020 г. N 885/390 (зарегистрирован Министерством юстиции Российской Федерации 11 сентября 2020 г., регистрационный N 59778);

Приказ Министерства образования и науки Российской Федерации от 27 ноября 2015 N 1383 "Об утверждении Положения о практике обучающихся, осваивающих основные профессиональные образовательные программы высшего образования" зарегистрирован Министерством юстиции Российской Федерации 18 декабря 2015 г., регистрационный N 40168);

Методическими рекомендациями по организации образовательного процесса для обучения инвалидов и лиц с ограниченными возможностями здоровья в образовательных организациях высшего образования, в том числе оснащенности образовательного процесса (утверждены заместителем Министра образования и науки РФ А.А. Климовым от 08.04.2014 № АК-44/05вн)

Устав ФГБОУ ВО РХТУ им. Д.И. Менделеева;

Положение о Новомосковском институте (филиале) РХТУ им. Д.И. Менделеева.

Локальные нормативные акты Новомосковского института (филиала) РХТУ им. Д.И. Менделеева.

Положение о порядке организации и осуществления образовательной деятельности по образовательным программам высшего образования - программам бакалавриата, программам специалитета, программам магистратуры в НИ РХТУ им. Д.И. Менделеева, принятым решением Ученого совета НИ РХТУ им. Д.И. Менделеева от 30.10.2019;

Положения об электронной информационно-образовательной среде Новомосковского института (филиала) федерального государственного бюджетного образовательного учреждения высшего образования «Российский химико-технологический университет имени Д.И. Менделеева»

Основная профессиональная образовательная программа (далее – Программа, ОПОП) составлена в соответствии с требованиями Федерального государственного образовательного стандарта высшего образования (уровень бакалавриата) по направлению подготовки 18.03.01 Химическая технология, утвержденного приказом Министерства образования и науки Российской Федерации от 7 августа 2020 г. № 922(Зарегистрировано в Минюсте России 19 августа 2020 г. N 59336) (ФГОС ВО), рекомендациями Учебно-методической комиссии НИ РХТУ им. Д.И. Менделеева и накопленным опытом преподавания дисциплины кафедрой «Фундаментальная химия»НИРХТУ им. Д.И. Менделеева (далее – Институт). Программа рассчитана на изучение дисциплины в течение 3,4 семестров.

Контроль успеваемости студентов ведется по принятой в Институте системе.

Рабочая программа дисциплины может быть реализована с применением электронного

обучения и дистанционных образовательных технологий полностью или частично.

2. ЦЕЛЬ И ЗАДАЧИ ОСВОЕНИЯ УЧЕБНОЙ ДИСЦИПЛИНЫ

Целью освоения дисциплины является обеспечение базовой подготовки студентов в области теоретических основ методов анализа, принципов и методов идентификации химических соединений, определении качественного и количественного состава вещества, овладении навыками работы на современных аналитических приборах.

Задачи преподавания дисциплины:

- овладение теоретическими основами современных методов анализа;
- умение грамотно поставить и решить аналитическую задачу по определению состава объекта;
- приобретение навыков и приемов аналитического эксперимента, аппаратурно-измерительного подхода к анализу;
- знакомство с аналитической метрологией, ЭВМ как средством исследования и оценки результатов анализа.

3. МЕСТО ДИСЦИПЛИНЫ В СТРУКТУРЕ ОПОП

Дисциплина Б1.О.17 «Аналитическая химия и физико-химические методы анализа» относится к базовой части блока 1 Дисциплины (модули). Обязательная часть.

Для освоения дисциплины необходимы компетенции, сформированные в рамках изучения следующих дисциплин: неорганическая химия, прикладная информатика, высшая математика, физика, органическая химия.

4. ТРЕБОВАНИЯ К РЕЗУЛЬТАТАМ ОСВОЕНИЯ ДИСЦИПЛИНЫ

Изучение дисциплины направлено на приобретение следующих **компетенций**:

- **Общепрофессиональные компетенции (ОПК) и индикаторы их достижения**

Наименование категории (группы) общепрофессиональных компетенций	Код и наименование ОПК выпускника	Код и наименование индикатора достижения ОПК
Естественнонаучная подготовка	ОПК-1. Способен изучать, анализировать, использовать механизмы химических реакций, происходящих в технологических процессах и окружающем мире, основываясь на знаниях о строении вещества, природе химической связи и свойствах различных классов химических элементов, соединений, веществ и материалов	ОПК-1.1. Знает основные сведения о механизмах химических реакций, строении вещества, природе химической связи и свойствах различных классов химических элементов, соединений, веществ и материалов; ОПК-1.2. Способен анализировать и использовать сведения о механизмах химических реакций, строении вещества, природе химической связи и свойствах различных классов химических элементов, соединений, веществ и материалов в технологических процессах и окружающем мире; ОПК-1.3. Владеет навыками проведения химического анализа; использованием справочной химической литературы; методами проведения химических реакций и процессов
	ОПК-2. Способен использовать математические, физические, физико-химические, химические методы для решения задач профессиональной деятельности	ОПК-2.1. Знает современные математические и физико-химические методы для решения задач профессиональной деятельности; ОПК-2.2. Владеет и использует современные методы и базы данных для решения задач профессиональной деятельности; ОПК-2.3. Применяет основные экспериментальные методы исследования физико-химических свойств веществ, а также теоретические законы естественнонаучных дисциплин к решению практических вопросов химической технологии
	ОПК-5. Способен осуществлять экспериментальные исследования и испытания	ОПК-5.1. Способен планировать и проводить физические и химические эксперименты, проводить обработку их результатов и оценивать погрешности, выдвигать гипотезы и устанавливать границы их применения, применять методы математического

	по заданной методике, проводить наблюдения и измерения с учетом требований техники безопасности, обрабатывать и интерпретировать экспериментальные данные	анализа и моделирования, теоретического и экспериментального исследования; ОПК-5.2. Готов изучать научно-техническую информацию, отечественный и зарубежный опыт по тематике исследования, подготовку документации, проектов планов и программ проведения отдельных этапов работ; ОПК-5.3. Готов использовать знание свойств химических элементов, соединений и материалов на их основе для решения задач профессиональной деятельности
--	---	---

– Профессиональные компетенции (ПК) и индикаторы их достижения:

Задача профессиональной деятельности	Объект или область знания	Код и наименование ПК	Код и наименование индикатора достижения ПК	Основание (профессиональный стандарт, анализ опыта) Обобщенные трудовые функции
Научно-исследовательский тип задач профессиональной деятельности				
Выполнение фундаментальных и прикладных работ поискового, теоретического и экспериментального характера с целью определения технических характеристик новой техники, а также комплекса работ по разработке технологической документации.	Химическое, химико-технологическое производственное;	ПК-5. Способен осуществлять проведение работ по обработке и анализу научно-технической информации и результатов исследований, выполнять эксперименты и оформлять результаты исследований и разработок, готовность осуществлять подготовку документации, проектов планов и программ проведения отдельных этапов работ	ПК-5.3. Готов использовать знание свойств химических элементов, соединений и материалов на их основе для решения задач профессиональной деятельности	Анализ требований к профессиональным компетенциям, предъявляемым к выпускникам направления подготовки на рынке труда, обобщение зарубежного опыта, проведения консультаций с ведущими работодателями, объединениями работодателей отрасли, в которой востребованы выпускники в рамках направления подготовки. Профессиональный стандарт 40.011 «Специалист по научно-исследовательским и опытно-конструкторским разработкам», утвержденный приказом Министерства труда и социальной защиты Российской Федерации от 04.03.2014 № 121 н, Обобщенная трудовая функция. А. Проведение научно-исследовательских и опытно-конструкторских разработок по отдельным разделам темы. А/02.5. Осуществление выполнения экспериментов и оформления результатов исследований и разработок (уровень квалификации - 5).

В результате изучения дисциплины студент бакалавриата должен:**Знать:**

- методы качественного контроля химических процессов;
- методы количественного химического и физико-химического анализа;
- основы возможностей и ограничений применения аналитических методов ;
- общие подходы к анализу;
- алгоритм проведения предварительных операций;
- методы расчета количества вещества.

Уметь:

- осуществлять выбор метода для обработки данных в соответствии с поставленной задачей;
- анализировать результаты расчетов и обосновывать полученные выводы;
- планировать химический эксперимент, прогнозировать результаты эксперимента;
- интерпретировать полученные экспериментальные результаты;
- оценивать эффективность экспериментальных методов;
- выбирать метод исследования, методику проведения эксперимента в соответствии с поставленными задачами;
- провести метрологическую оценку погрешности результатов измерений;
- провести измерение и оценить результат решения конкретной аналитической задачи.

Владеть:

- методами теоретического и экспериментального исследования;
- навыками применения современного математического инструментария для решения химических задач;
- техникой эксперимента;
- приемами выполнения эксперимента по заданной или выбранной методике;
- техникой составления схемы анализа аналита;

5. ОБЪЕМ ДИСЦИПЛИНЫ И ВИДЫ ОБРАЗОВАТЕЛЬНОГО ПРОЦЕССА

Семестр 5

Вид учебной работы	Всего час.	Семестр (ы)
		час
		5
Контактная работа обучающегося с педагогическими работниками (всего)	16,3	16,3
Контактная работа,	16	16
в том числе:	-	-
Лекции	2	2
Лабораторные работы (ЛР)	14	14
Практические занятия		
Самостоятельная работа (всего)	119	119
В том числе:	-	-
Контактная самостоятельная работа (групповые консультации и индивидуальная работа обучающихся с педагогическим работником)		
Проработка лекционного материала	10	10
Подготовка к лабораторным занятиям	10	10
Подготовка к практическим занятиям		
<i>Другие виды самостоятельной работы</i>		
Выполнение контрольной работы	99	99
Подготовка к тестированию		
Промежуточная аттестации (экзамен)	8,7	8,7
Контактная работа – промежуточная аттестация	0,3	0,3
Подготовка к сдаче зачета		
Общая трудоемкость	144	144
час.		
з.е.	4	4

Семестр 6

Вид учебной работы	Всего ак.час.	Семестры ак.час
		6
Контактная работа обучающихся с преподавателем (всего)	16	16
В том числе:	-	-
Лекции	2	2
Лабораторные работы (ЛР)	14	14
Самостоятельная работа (всего)	88	88
В том числе:	-	-
Контрольная работа	62	62
Подготовка к собеседованию по контрольной работе	10	10
Подготовка к лабораторным работам	12	12
Подготовка к тестированному зачету	4	4
Вид аттестации (дифференцированный зачет)	4	4
Общая трудоемкость ак.час.	108	108
з.е.	3	3

6. СОДЕРЖАНИЕ ДИСЦИПЛИНЫ

6.1. Разделы дисциплины и виды занятий

5 семестр

№ раздела	Наименование раздела дисциплины	Лекции час.	Лаб. занятия час.	СРС час.	Всего час.
1	1. . Предмет и задачи химических методов анализа аналитического контроля	1			1
2	Этапы проведения количественного химического анализа.	1	1	10	12
3	Вычисления в титриметрических методах анализа		1	20	21
4	Основы кислотно-основного титрования		6	25	31
5	Основы методов комплексонометрического титрования		6	24	30
6	Гетерогенные равновесия в аналитической химии			20	20
7	Основы методов окислительно-восстановительного титрования			20	20
8	Подготовка к итоговому компьютерному тестированию (ИКТ)				
9	Экзамен				8,7
	Всего	2	14	119	144

6 семестр

№ раздела	Наименование раздела дисциплины	Лекции час.	Лаб. занятия час.	СРС час.	Всего час.
-----------	---------------------------------	-------------	-------------------	----------	------------

1	Введение (установочная лекция)	0,5	–		0,5
2	Обзор спектральных методов анализа. Количественные расчеты в спектральных методах анализа.	0,5	4	20	24,5
3	Оформление лабораторных работ и подготовка к практикуму по спектральным методам анализа			4	4
4	Обзор электрохимических методов анализа. Количественные расчеты в электрохимических методах анализа.	0,5	4	20	24,5
5	Оформление лабораторных работ и подготовка к практикуму по электрохимическим методам анализа			4	4
6	Обзор хроматографических методов разделения и анализа. Количественные расчеты в хроматографических методах анализа.	0,5	4	20	24,5
7	Оформление лабораторных работ и подготовка к практикуму по хроматографическим методам анализа			4	4
8	Оформление контрольной работы			6	6
9	Собеседование по контрольной работе		2	10	12
10	Дифференцированный зачет (тест)				4
	Всего	2	14	88	108

6.2. Содержание разделов дисциплины

Наименование раздела (подраздела) дисциплины	Содержание подраздела
5 семестр	
Раздел 1. Введение в аналитическую химию	
Предмет аналитической химии (АХ). Место АХ среди других наук. Значение АХ в науке, технике, промышленности. Основные объекты анализа. Химический контроль производства. Классификация методов анализа. Классификация химических методов анализа. Качественный и количественный анализы.	
Раздел 2. Теоретические основы и этапы химического качественного анализа	
Классификация химических методов качественного анализа. Особенности и характеристики аналитических реакций, способы и условия их проведения, чувствительность, активность и специфичность реакций. Дробный и систематический ход анализа. Классификация катионов и анионов.	
Раздел 3. Этапы проведения количественного химического анализа.	
Выбор метода анализа. Основные стадии проведения анализа: отбор пробы; подготовка пробы к анализу; разложение пробы, перевод пробы в раствор, устранение влияния мешающих компонентов; проведение аналитических реакций; измерение аналитического сигнала. Метрологические основы аналитической химии. Погрешности, возникающие на разных стадиях проведения анализа.	
Раздел 4. Вычисления в титриметрических методах анализа	
Единицы количества вещества. Способы выражения концентраций. Вычисление фактора эквивалентности и эквивалента. Расчеты в титриметрическом анализе: сущность титриметрии; стандартные растворы и способы их приготовления; виды титрования: прямое, обратное (по остатку), титрование заместителя. Кривые титрования.	
Раздел 5. Теоретические основы титриметрических методов анализа	

5.1 Кислотно-основное титрование	Закон действия масс. Константы равновесия. Сильные и слабые электролиты. Константы диссоциации кислот и оснований. Протолитическая теория Бренстеда-Лоури. Уравнения материального баланса и электронейтральности. Ионное произведение воды. Расчет pH в растворах сильных и слабых кислот и оснований. Буферные растворы. Значение буферных растворов в химическом анализе. Расчет концентрации ионов водорода и pH в буферных растворах. Гидролиз солей. Вычисление pH в растворах гидролизующихся солей. Сущность кислотно-основного титрования. Кривые титрования в методе нейтрализации. Кривые титрования сильных и слабых одноосновных кислот и оснований. Кислотно-основные индикаторы. Выбор индикаторов в методе нейтрализации. Индикаторные ошибки и их вычисление. Титрование многоосновных кислот и оснований, кислых солей и солей слабых кислот и оснований. Практическое применение кислотно-основного титрования для анализа неорганических и органических веществ
5.2 Комплексометрическое титрование	Общая характеристика метода использования реакций комплексообразования в аналитической химии. Диссоциация и устойчивость комплексов в растворах. Константы устойчивости и нестойкости. Ступенчатое равновесие. Использование комплексных соединений в анализе для количественного определения ионов. Сущность метода комплексометрии. Комплексоны, их применение в химическом анализе. Кривые титрования с ЭДТА. Способы обнаружения конечной точки титрования. Металлоиндикаторы, сущность их действия. Аналитические возможности комплексометрического метода.
5.3 Окислительно-восстановительное титрование	Сущность метода окислительно-восстановительного титрования. Особенности реакций окисления-восстановления, используемых в анализе. Окислительно-восстановительный потенциал. Уравнение Нернста. Направление ОВР. Классификация методов окислительно-восстановительного титрования. Кривые титрования. Факторы, влияющие на величину скачка титрования. Способы определения точки эквивалентности в методах окислительно-восстановительного титрования. Перманганометрия. Характеристика метода. Условия проведения перманганометрических определений. Вещества, определяемые перманганометрическим методом. Достоинства и недостатки метода. Иодометрия, характеристика метода, условия проведения иодометрического определения веществ. Достоинства и недостатки метода
5.4 Применение гетерогенных систем в аналитической практике	Гетерогенных систем в аналитической химии, их характеристика. Растворимость малорастворимых соединений. Факторы, влияющие на растворимость. Влияние одноименного иона. Условия осаждения и растворения малорастворимых соединений. Примеры использования этих явлений в химическом анализе.
6 семестр	
Раздел 6. Введение в физико-химические методы анализа	
Физико-химические методы анализа – составная часть аналитической химии. Классификация ФХМА их отличительная особенность. Предел обнаружения. Оценка результатов измерений. Структура изучения курса.	
Раздел 7. Спектральные методы анализа	
7.1 Абсорбционный спектральный анализ.	Электромагнитное излучение и его характеристика. Избирательность поглощения излучения. Получение химико-аналитической информации на основании оптических данных электромагнитного излучения с веществом. Классификация оптических методов анализа по видам спектров. Абсорбционный спектральный анализ. Возникновение спектров поглощения, их характеристика: λ_{\max} , ϵ_{\max} ; наличие максимумов, интегральный, средний и максимальный молярный коэффициент погашения. Связь светопоглощения с концентрацией поглощающего вещества в растворе. Закон Бугера-Ламберта-Бера, аналитическое и графическое выражение. Влияние отклонений от закона Бугера-Ламберта-Бера по химическим и физическим причинам на результаты анализа; пути устранения влияний. Молярный коэффициент погашения как критерий чувствительности. Оптимальный спектр поглощения одного вещества и смеси. Выбор аналитической длины волны. Закон аддитивности оптической плотности и его использование в анализе. Фотоколориметрия и спектрофотометрия УФ-, ИК-, видимой области спектра. Их достоинства и сравнительная характеристика. Аппаратура для фотоколориметрических и спектрофотометрических измерений, схемы и основные узлы фотоэлектроколориметра и спектрофотометра. Приемы фотоколориметрического и спектрофотометрического анализа (методы градуировочного графика, сравнения, разбавления и др.)

<p>7.2 Дифференциальная фотометрия. Атомно-абсорбционная спектроскопия</p>	<p>Дифференциальная фотометрия, эффект расширения фотометрической шкалы и повышения точности измерений, метод двусторонней дифференциальной фотометрии. Фотометрическое титрование, сущность метода, виды кривых титрования. Фотометрия рассеянного света. Уравнение Релея, аналитическое и графическое выражение. Нефелометрия и турбидиметрия. Аппаратура методов, основные приемы анализа. Атомно-абсорбционная спектроскопия. Поглощение электромагнитных колебаний свободными атомами. Блок-схема прибора. Способы атомизации пробы. Достоинства и недостатки метода. Количественные расчеты в спектральных методах анализа.</p>
<p>7.3 Эмиссионный спектральный анализ. Количественные расчеты в спектральных методах анализа.</p>	<p>Эмиссионный спектральный анализ. Возникновение эмиссионных спектров. Спектры атомов и ионов. Резонансные и последние линии. Интенсивность спектральной линии. Явление самопоглощения энергий. Приборы эмиссионного спектрального анализа, их принципиальная схема; угловая и линейная дисперсия, чувствительность прибора. Источники возбуждения, их характеристики. Процессы, происходящие в источнике возбуждения. Способы ввода веществ в источник возбуждения. Качественный анализ, расшифровка спектров и идентификация элементов по их эмиссионным спектрам (метод дисперсионной кривой, сравнения, интерполяции). Количественный анализ. Уравнение Ломаякина-Шайбе. Приемы количественного эмиссионного анализа (постоянного графика, одного и трех эталонов, добавок, внутреннего стандарта). Пламенная фотометрия. Блок-схема пламенного фотометра. Возможности метода и его ограничения. Области применения.</p>
<p>Раздел 8. Электрохимические методы анализа</p>	
<p>8.1 Классификация электрохимических методов анализа (ЭХМА). Электрогравиметрический анализ. Потенциометрические методы анализа.</p>	<p>Классификация электрохимических методов анализа (ЭХМА). Химические реакции, применяемые в ЭХМА и требования, предъявляемые к ним. Возможности ЭХМА. Электрогравиметрический анализ. Общая характеристика метода. Схема установки. Химические процессы, протекающие при электролизе. Выбор электродов. Расчет потенциала и конца электрохимического извлечения ионов металла из раствора. Достоинства, недостатки, границы применимости метода. Потенциометрические методы анализа. Сущность потенциометрии. Системы электродов. Прямая потенциометрия (рН-метрия, ионометрия). Возможности метода. Ионоселективные электроды. Примеры использования ионоселективных электродов в анализе. Методы определения концентрации веществ с помощью ионоселективных электродов. Потенциометрическое титрование. Интегральные и дифференциальные кривые титрования. Электроды, требования, предъявляемые к индикаторным электродам и электродам сравнения. Принципиальные схемы потенциометрических установок. Возможности и недостатки потенциометрического метода анализа.</p>
<p>8.2 Кондуктометрический и кулонометрический методы анализа.</p>	<p>Кондуктометрические методы анализа. Сущность метода. Зависимость электропроводности от концентрации и степени диссоциации электролита в растворе. Прямая кондуктометрия. Схема установки для измерения электрической проводимости растворов. Кондуктометрическое титрование. Кривые титрования (сильных и слабых кислот и оснований, многокомпонентных смесей). Факторы, влияющие на ход кривых титрования. Принципиальная схема установки для кондуктометрического титрования, электроды. Кондуктометрическое титрование в методах осаждения и комплексообразования. Высокочастотная кондуктометрия. Кривые титрования. Аппаратура. Возможности метода, достоинства и недостатки. Кулонометрический метод анализа. Теоретические основы метода. Способы выполнения кулонометрического анализа. Кулонометрия при контролируемом потенциале (потенциостатическая кулонометрия). Особенности метода. Поляризационные кривые и выбор потенциала рабочего электрода. Расчет количества электричества, затраченного на электрохимическую реакцию. Принципиальная схема кулонометрической потенциостатической установки. Область применения.</p>
<p>8.3 Полярография и вольтамперометрия. Количественные расчеты в электрохимических методах анализа</p>	<p>Полярография и вольтамперометрия. Теоретические основы классической полярографии. Схема установки. Вольтамперная кривая. Емкостной, диффузионный и предельный ток. Подавление миграционной составляющей тока. Электроды, требования, предъявляемые к электродам. Ртутный капельный электрод. Уравнение Ильковича. Максимумы, возникающие на полярограммах. Способы их подавления. Твердые вращающиеся электроды. Рабочая область потенциалов в вольтамперометрии. Требования, предъявляемые к электродам сравнения. Границы применимости классической вольтамперометрии. Новые виды полярографии (переменнотоковая, импульсная, инверсионная). Качественный анализ в вольтамперометрии. Приемы количественного расчета в вольтамперометрии. Амперометрическое титрование. Выбор потенциала рабочего электрода в амперометрии. Кривые амперометрического титрования по току титранта, определяемого вещества, продукта реакции. Возможности, достоинства и недостатки методов. Количественные расчеты в электрохимических методах анализа.</p>
<p>Раздел 9. Хроматографические методы разделения и анализа веществ.</p>	

9.1 Сущность и особенности хроматографического разделения веществ. Классификация методов хроматографии	Цель и задачи хроматографического метода разделения и анализа. Его место среди других методов ФХМА. Сущность хроматографического разделения веществ. Классификация методов хроматографии по агрегатному состоянию фаз, по механизму разделения, аппаратному оформлению процесса.
9.2 Теоретические основы аналитической хроматографии.	Основные способы (фронтальный, элюентный, вытеснительный) получения хроматограмм. Общие теоретические основы хроматографических методов разделения. Зависимость формы выходных кривых от вида изотермы сорбции в колоночной и плоскостной хроматографии, аналитический аспект этой зависимости. Коэффициент распределения - определяющий фактор хроматографического разделения. Абсолютные и исправленные параметры удерживания. Основное уравнение хроматографии, описывающее удерживание. Связь коэффициента емкости с коэффициентом распределения. Влияние величины параметров удерживания на экспрессность хроматографического анализа. Критерии оценки Хроматографического разделения: степень разделения, критерий селективности, критерий разделения. Оптимальные значения и пределы их изменения. Концепция теоретических тарелок и диффузионно-массообменная теория Ван-Деемтера. Практические выводы для оптимизации условий разделения.
9.3 Распространенные варианты хроматографии: газовая, ВЭЖХ, ионообменная. Количественные расчеты в хроматографических методах анализа.	Газовая хроматография. Особенности и виды газовой хроматографии. Принципиальная схема газового хроматографа. Устройство и назначение узлов установки. Требования, предъявляемые к анализируемым веществам, подвижной и неподвижной фазам. Температура - рабочий параметр, регулирующий процесс разделения в газовой хроматографии. Детекторы, их назначение и классификация. Универсальные дифференциальные детекторы для газовой хроматографии (ДИП и детектор по теплопроводности), их устройство и принцип работы. Методы качественной идентификации и количественного расчета в газовой хроматографии. Высокоэффективная жидкостная хроматография (ВЭЖХ). Возможности и отличительные особенности ВЭЖХ по сравнению с газовой хроматографией. Принципиальная схема жидкостного хроматографа высокого давления. Назначение узлов установки. Жидкостно-адсорбционная хроматография. Классификация в зависимости от полярности фаз. Принципиальные возможности нормально-фазовой и обращенно-фазовой ВЭЖХ. Плоскостные варианты хроматографии. Тонкослойная и распределительная бумажная хроматографии. Сущность методов. Типы хроматограмм в зависимости от направления движения подвижной фазы. Коэффициент движения, его влияние на результаты хроматографического разделения. Качественный и количественный анализ в плоскостной хроматографии. Ионообменная хроматография. Сущность метода и основные особенности ионообменной хроматографии. Требования, предъявляемые к реакциям ионного обмена. Ионообменные равновесия. Константа ионного обмена, ее физический смысл. Уравнение Никольского. Выражение коэффициента распределения в ионообменной хроматографии. Классификация ионообменников. Рабочий интервал рН для каждого типа ионита. Сорбционные ряды, их аналитический аспект. Обменная емкость ионита. Виды динамической обменной емкости. Применение ионообменной хроматографии в технологических процессах. Высокоэффективный вариант ионообменной хроматографии (ионная хроматография). Сущность метода. Применение экстракции в аналитической практике.
Раздел 10. Оценка методов инструментального анализа.	
Сравнительная оценка методов инструментального анализа. Выбор оптимального метода решения конкретной аналитической задачи: ее постановка, выбор способа анализа, обработка и представление результатов анализа. Примеры использования ФХМА при решении конкретных практических задач.	

7. СООТВЕТСТВИЕ СОДЕРЖАНИЯ ТРЕБОВАНИЯМ К РЕЗУЛЬТАТАМ ОСВОЕНИЯ ДИСЦИПЛИНЫ

№	В результате освоения дисциплины студент должен:	Раздел									
		1	2	3	4	5	6	7	8	9	10
Знать:											
1	- методы качественного контроля химических процессов;		+	+			+				+
2	- методы количественного химического и физико-химического анализа;			+	+	+		+	+	+	
3	- основы возможностей и ограничений применения аналитических методов ;	+		+	+	+	+	+	+	+	+
4	-общие подходы к анализу;	+		+	+		+				+
5	-алгоритм проведения предварительных операций;	+		+			+	+	+	+	

	деятельности	ОПК-2.3. Применяет основные экспериментальные методы исследования физико-химических свойств веществ, а также теоретические законы естественнонаучных дисциплин к решению практических вопросов химической технологии	+	+	+	+	+	+	+	+	+	+	+	
3	ОПК-5.Способен осуществлять экспериментальные исследования и испытания по заданной методике, проводить наблюдения и измерения с учетом требований техники безопасности, обрабатывать и интерпретировать экспериментальные данные	ОПК-5.1. Способен планировать и проводить физические и химические эксперименты, проводить обработку их результатов и оценивать погрешности, выдвигать гипотезы и устанавливать границы их применения, применять методы математического анализа и моделирования, теоретического и экспериментального исследования;	+	+	+	+	+	+	+	+	+	+	+	
		ОПК-5.2. Готов изучать научно-техническую информацию, отечественный и зарубежный опыт по тематике исследования, подготовку документации, проектов планов и программ проведения отдельных этапов работ;	+	+	+	+	+	+	+	+	+	+	+	+
		ОПК-5.3. Готов использовать знание свойств химических элементов, соединений и материалов на их основе для решения задач профессиональной деятельности	+	+	+	+	+	+	+	+	+	+	+	+
4	ПК-5. Способен осуществлять проведение работ по обработке и анализу научно-технической информации и результатов исследований, выполнять эксперименты и оформлять результаты исследований и разработок, готовность осуществлять подготовку документации, проектов планов и программ проведения отдельных этапов работ	ПК-5.3. Готов использовать знание свойств химических элементов, соединений и материалов на их основе для решения задач профессиональной деятельности	+	+	+	+	+	+	+	+	+	+		

8. ПРАКТИЧЕСКИЕ И ЛАБОРАТОРНЫЕ ЗАНЯТИЯ

8.1. Практические занятия

Практические занятия не предусмотрены.

8.2.Лабораторные занятия

Выполнение лабораторного практикума способствует закреплению учебного материала, изучаемого в дисциплине «*Аналитическая химия и физико-химические методы анализа*», позволяет освоить методы экспериментальных исследований, технику лабораторных работ.

Лабораторные работы и разделы, которые они охватывают

№ п/п	№ раздела дисциплины	Наименование лабораторных работ	Часы
-------	----------------------	---------------------------------	------

1	Раздел 2	Частные реакции катионов I-VI групп кислотнo-щелочной классификации Систематический анализ смеси катионов	5
2	Раздел 5	- Контроль содержания кислоты (уксусной, серной, фосфорной) в растворе методом кислотнo-основного титрования; - Комплексонометрическое определение содержания ионов металла (меди, кальция, свинца) в растворе; - Перманганатометрическое определение содержания дихромата калия; - Иодометрическое определение содержания ионов меди (хлористоводородной кислоты).	45
3	Раздел 7	- Определение ионов алюминия методом добавок; - Определение ионов Fe^{3+} (Cu^{2+}) дифференциальным методом. - Спектрофотометрическое определение ионов железа (III) и титана (IV) при совместном присутствии; - Определение ионов калия в растворе методом пламенной фотометрии.	12
4	Раздел 8	- Потенциометрическое титрование смеси хлороводородной и фосфорной кислот; - Потенциометрическое титрование ионов кобальта (II); - Кондуктометрическое титрование смеси ацетата и гидроксида натрия; - Кулонометрическое титрование смеси хлороводородной и фосфорной кислот; - Кулонометрическое титрование окислителя.	12
5	Раздел 9	- Определение предельных углеводов в их смеси методом внутренней нормализации; - Разделение ионов железа (III), кобальта (II) и никеля (II) методом распределительной бумажной хроматографии с последующим фотометрическим определением ионов железа (III) и кобальта (II); - Ионообменное разделение и комплексонометрическое определение ионов железа (III) и меди (II) в смеси.	12

9. САМОСТОЯТЕЛЬНАЯ РАБОТА

Самостоятельная работа проводится с целью освоения знаний и умений по дисциплине и предусматривает:

- ознакомление и проработку рекомендованной литературы, работу с электронно-библиотечными системами, включая переводы публикаций из научных журналов, цитируемых в базах Web of Science, Scopus, Chemical Abstracts, РИНЦ;
- посещение отраслевых выставок и семинаров;
- участие в семинарах, конференциях, проводимых в Институте по тематике дисциплины;
- подготовку к выполнению контрольных пунктов по материалу лекционного курса;
- подготовку кроссворда;
- подготовку реферата и его презентацию;
- подготовку к сдаче (4 семестр) экзамена по дисциплине.

Планирование времени на самостоятельную работу, необходимого на изучение дисциплины, студентам надо осуществлять на весь период изучения, предусматривая при этом регулярное повторение пройденного материала. Материал, законспектированный на лекциях, необходимо регулярно дополнять сведениями из литературных источников, представленных в рабочей программе. При работе с указанными источниками рекомендуется составлять краткий конспект материала, с обязательным фиксированием библиографических данных источника.

10. ОЦЕНОЧНЫЕ МАТЕРИАЛЫ

Оценочные материалы представлены в виде отдельного документа – Фонда оценочных средств, являющегося неотъемлемой частью рабочей программы дисциплины.

11. МЕТОДИЧЕСКИЕ УКАЗАНИЯ ПО ОСВОЕНИЮ ДИСЦИПЛИНЫ

Организация образовательного процесса регламентируется учебным планом и расписанием учебных занятий. Язык обучения (преподавания) — русский. Для всех видов аудиторных занятий «час» устанавливается продолжительностью 45 минут. Зачетная единица составляет 27 астрономических часов или 36 академических час. Через каждые 45 мин контактной работы делается перерыв продолжительностью 5 мин, а после двух час контактной работы делается перерыв продолжительностью 10 мин.

Обучающийся имеет право на зачет результатов обучения по дисциплине, если она освоена им при получении среднего профессионального образования и (или) высшего образования, а также дополнительного образования (при наличии) (далее - зачет результатов обучения). Зачтенные результаты обучения учитываются в качестве результатов промежуточной аттестации в установленном в Институте порядке.

11.1. Образовательные технологии

Образовательный процесс при освоении дисциплины основывается на использовании традиционных, инновационных и информационных образовательных технологий. Возможна реализация ОПОП с применением электронного обучения и дистанционных образовательных технологий. Традиционные образовательные технологии представлены лекциями и семинарскими (практическими) занятиями. Инновационные образовательные технологии используются в виде применения активных и интерактивных форм проведения занятий. Информационные образовательные технологии реализуются путем активизации самостоятельной работы студентов в информационной образовательной среде. При проведении учебных занятий обеспечивается развитие у обучающихся навыков командной работы, межличностной коммуникации, принятия решений, лидерских качеств в том числе с учетом региональных особенностей профессиональной деятельности выпускников и потребностей работодателей).

11.2. Лекции

Лекционный курс предполагает систематизированное изложение основных вопросов содержания дисциплины.

На первой лекции лектор обязан предупредить студентов, применительно к какому базовому учебнику (учебникам, учебным пособиям) будет прочитан курс.

Лекционный курс обеспечивает более глубокое понимание учебных вопросов при значительно меньшей затрате времени, чем это требуется среднестатистическому студенту на самостоятельное изучение материала.

11.3. Лабораторные работы

Лабораторный практикум начинается с ознакомления с техникой безопасности.

По каждой лабораторной работе студент оформляет письменный отчет. Текущий контроль на лабораторных работах проводится в виде устных опросов – «защита» по итогам лабораторных работ. Оценивается ход лабораторных работ, достигнутые результаты, качество оформление отчета, своевременность сдачи.

11.4. Самостоятельная работа студента

Для успешного усвоения дисциплины необходимо не только посещать аудиторные занятия, но и вести активную самостоятельную работу. При самостоятельной проработке курса обучающиеся должны:

- повторить законспектированный на лекционном занятии материал и дополнить его с учетом рекомендованной по данной теме литературы;
- изучить рекомендованную основную и дополнительную литературу, составлять тезисы, аннотации и конспекты наиболее важных моментов;
- самостоятельно выполнить индивидуальные задания (раздел 4; 7,3; 8,3;9,3)
- использовать для самопроверки материала оценочные средства.

Индивидуальное задание оценивается по следующим критериям:

- правильность выполнения задания;
- аккуратность в оформлении работы;
- использование специальной литературы;
- своевременная сдача выполненного задания (указывается преподавателем).

11.5. Методические рекомендации для преподавателей

Основные принципы обучения

1. Цель обучения – развить мышление, выработать мировоззрение; познакомить с идеями и методами науки;

научить применять принципы и законы для решения простых и нестандартных задач.

2. Обучение должно органически сочетаться с воспитанием. Нужно развивать в студентах волевые качества и трудолюбие. Ненавязчиво, к месту прививать элементы культуры поведения. В частности, преподаватель должен личным примером воспитывать в студентах пунктуальность и уважение к чужому времени. Недопустимо преподавание односеместровой учебной дисциплины превращать в многосеместровое. Возникшая академическая задолженность должна быть ликвидирована в период следующего семестра до начала зачетной недели.

3. Обучение должно быть не пассивным (сообщим студентам некоторый объем информации, расскажем, как решаются те или иные задачи), а активным. Нужно строить обучение так, чтобы в овладении материалом основную роль играла память логическая, а не формальная. Запоминание должно достигаться через глубокое понимание.

4. Одно из важнейших условий успешного обучения – умение организовать работу студентов.

5. Отношение преподавателя к студентам должно носить характер доброжелательной требовательности. Для стимулирования работы студентов нужно использовать поощрение, одобрение, похвалу, но не порицание (порицание может применяться лишь как исключение). Преподаватель должен быть для студентов доступным.

6. Необходим регулярный контроль работы студентов. Правильно поставленный, он помогает им организовать систематические занятия, а преподавателю достичь высоких результатов в обучении.

7. Важнейшей задачей преподавателей, ведущих занятия по дисциплине, является выработка у студентов осознания необходимости и полезности знания дисциплины как теоретической и практической основы для изучения профильных дисциплин.

8. С целью более эффективного усвоения студентами материала данной дисциплины рекомендуется при проведении лекционных, практических и лабораторных занятий использовать современные технические средства обучения, а именно презентации лекций, наглядные пособия в виде схем приборов, деталей и конструкций приборов, компьютерное тестирование.

9. Для более глубокого изучения предмета и подготовки ряда вопросов (тем) для самостоятельного изучения по разделам дисциплины преподаватель предоставляет студентам необходимую информацию о использовании учебно-методического обеспечения: учебниках, учебных пособиях, сборниках примеров и задач и описание лабораторных работ, наличии Интернет-ресурсов.

При текущем контроле рекомендуется использовать компьютерное или бланковое тестирование, контрольные коллоквиумы или контрольные работы.

Контрольное (итоговое) тестирование включает в себя задания по всем темам раздела рабочей программы дисциплины.

10. Цель лекции – формирование у студентов ориентировочной основы для последующего усвоения материала методом самостоятельной работы. Содержание лекции должно отвечать следующим дидактическим требованиям:

1 изложение материала от простого к сложному, от известного к неизвестному;

2 логичность, четкость и ясность в изложении материала;

3 возможность проблемного изложения, дискуссии, диалога с целью активизации деятельности студентов;

4 опора смысловой части лекции на подлинные факты, события, явления, статистические данные;

5 тесная связь теоретических положений и выводов с практикой и будущей профессиональной деятельностью студентов.

Преподаватель, читающий лекционные курсы, должен знать существующие в педагогической практике варианты лекций, их дидактические и воспитывающие возможности, а также их место в структуре процесса обучения.

11. При проведении аттестации студентов важно всегда помнить, что систематичность, объективность, аргументированность – главные принципы, на которых основаны контроль и оценка знаний студентов. Знание критериев оценки знаний обязательно для преподавателя и студента.

Организация лабораторного практикума

Освоение студентом лабораторного практикума – необходимая составная часть работы студента при освоении дисциплины. Каждый студент за один семестр должен выполнить по индивидуальному графику 3-4 лабораторных работы в 3 семестре и 5-6 лабораторных работ в 4 семестре, указанных в «маршрутном» листе. Маршрутный лист составляет лектор потока. С маршрутным листом обучающегося знакомят до начала лабораторного практикума.

Все студенты перед началом работы в лаборатории проходят инструктаж по технике безопасности. Каждый студент в специальном журнале ставит свою подпись о том, что он прослушал инструктаж по технике безопасности работы в лаборатории и обязуется выполнять все пункты инструкции по технике безопасности.

1. Студенты не допускаются к работе в лаборатории в верхней одежде и при отсутствии белого халата.

2. Студент допускается к выполнению работы только после «допуска», т.е. проверки преподавателем готовности студента.

Готовность студента к выполнению лабораторной работы состоит в следующем:

а) подготовлена текущая работа, подготовка включает: название работы, теоретическое введение, схему установки, рабочие формулы и формулы для расчета погрешностей; перечень приборов и принадлежностей (технические характеристики заполняются в лаборатории); перечень заданий и таблицы для записи результатов измерений;

б) знание эксперимента и теории данной работы в рамках описания работы в практикуме и учебнике, умение работать с приборами, установками, оборудованием;

в) знание правил техники безопасности при работе с приборами и оборудованием, используемым в данной работе.

3. Студент не допускается к выполнению работы, если:

- а) отсутствует лабораторный журнал (в качестве лабораторного журнала студент использует общую тетрадь) или не подготовлен протокол,
- б) студент не знает теории работы в рамках теоретического введения в практикуме и не представляет, что и каким методом он будет измерять;

Однако до окончания лабораторного занятия студент, не получивший допуск, работает в лаборатории, устраняя допущенные недоработки.

4. Студентам, пропустившим занятия по уважительным причинам (имеется допуск из деканата), предоставляется возможность ее выполнения во время указанное ведущим преподавателем. Студентам, пропустившим занятия по неуважительным причинам, предоставляется возможность ее выполнения в зачетную неделю на «дублерском» занятии во время указанное ведущим преподавателем. Студенты, нуждающиеся в дополнительной подготовке, могут воспользоваться услугами Центра дополнительного образования и профессиональной подготовки.

5. В течение одного занятия, как правило, допускается выполнение не более одной лабораторной работы.

6. Не допускается совместная работа 2-х и большего числа студентов за одной установкой, если это не предусмотрено методическими указаниями к выполнению данной работы.

7. На титульном листе лабораторного журнала должны быть указаны фамилия и инициалы студента, код учебной группы. Оформление каждой работы начинается с новой страницы. Схемы и графики выполняются карандашом, все записи делаются ручкой, для графиков используется миллиметровая бумага, или они выполняются с использованием компьютера; графики вклеиваются в лабораторный журнал. На расчетных страницах должны обязательно присутствовать рабочие формулы с подстановкой результатов прямых измерений и констант в одной системе единиц. На этих же страницах производится расчет погрешностей. Оформление работы завершается написанием выводов.

В выводах должны содержаться ответы на следующие вопросы:

- а) что и каким методом измерялось,
- б) при каких условиях;
- б) результаты с абсолютной и относительной погрешностями; анализ результатов и погрешностей.

8. Прием «защиты» по лабораторной работе заключается в проверке:

- а) результатов работы,
- б) достоверности расчетов и их соответствия измерениям,
- в) правильности построения графиков,
- г) оформления работы и выводов.

Выполненная работа отмечается в журнале студента подписью преподавателя и простановкой даты. Работа считается зачетной, если на странице, где начинается ее описание, имеется 3 подписи преподавателя: за «допуск», «выполнение» и «защита». После выполнения и защиты всех лабораторных работ преподаватель в журнале студента делает запись: «Все лабораторные работы, предусмотренные маршрутным листом, выполнены и защищены», ставит подпись и дату.

9. Журнал преподавателя хранится у преподавателя. Правила ведения журнала преподавателя.

1. В графе журнала учета выполненных студентами лабораторных работ делается отметка о выполнении. Если работа «защищена», делается отметка о защите.
2. В случае отсутствия студента на лабораторном занятии в журнале учета выполненных студентами лабораторных работ пишется «нб».
3. Около работы, пропущенной по уважительной причине (допуск из деканата), пишется «ув.».

Правила работы преподавателей в лаборатории в зачетную неделю

1. К выполнению работ допускаются студенты, которым лектор или ведущий преподаватель предоставил допуск.
 2. Дежурный преподаватель делает отметку о выполнении лабораторной работы в журнале студента и в журнале учета выполненных студентами лабораторных работ.
- С согласия ведущего преподавателя студент может защитить работу дежурному преподавателю, проводившему занятия.
3. Лабораторные работы, выполненные в течение семестра, принимает тот преподаватель, который проводил занятия с группой в течение семестра. В случае отсутствия по уважительной причине этого преподавателя на зачетной неделе, зачет по лаборатории принимает лектор. При отсутствии лектора – зав. кафедрой.
 4. Во время проведения лабораторных работ учебно-вспомогательный персонал лаборатории работает под руководством ведущих занятий преподавателей и зав. лабораториями.

11.6. Методические указания для студентов

По подготовке к лекционным занятиям

Изучение дисциплины требует систематического и последовательного накопления теоретических знаний,

следовательно, пропуски отдельных тем не позволяют глубоко освоить предмет. Студентам необходимо:

1. перед каждой лекцией просматривать рабочую программу дисциплины;
2. перед следующей лекцией необходимо просмотреть по конспекту материал предыдущей.

При затруднениях в восприятии материала следует обратиться к основным литературным источникам. Если разобраться в материале не удалось, необходимо обратиться к лектору или к преподавателю на практических занятиях. Не оставляйте «белых пятен» в освоении материала!

По самостоятельному выполнению индивидуальных заданий

Усвоение материала дисциплины во многом зависит от осмысленного выполнения домашнего задания.

При решении задач целесообразно руководствоваться следующими правилами.

1. Прежде всего, нужно хорошо вникнуть в условие задачи, записать кратко ее условие.
2. Если позволяет характер задачи, обязательно сделайте рисунок, поясняющий ее сущность.
3. За редкими исключениями, каждая задача должна быть сначала решена в общем виде (т.е. в буквенных обозначениях, а не в числах), причем искомая величина должна быть выражена через заданные величины.
4. Получив решение в общем виде, нужно проверить, правильную ли оно имеет размерность.
5. Получив числовой ответ, нужно оценить его правдоподобность. Такая оценка может в ряде случаев обнаружить ошибочность полученного результата.

Решение задач принесет наибольшую пользу только в том случае, если обучающийся решает задачи самостоятельно. Решить задачу без помощи, без подсказки часто бывает нелегко и не всегда удается. Но даже не увенчавшиеся успехом попытки найти решение, если они предпринимались достаточно настойчиво, приносят ощутимую пользу, так как развивают мышление и укрепляют волю. Решение задач ни в коем случае не следует откладывать на последний вечер перед занятиями, как, к сожалению, нередко поступают студенты. В этом случае более сложные и притом наиболее содержательные и полезные задачи заведомо не могут быть решены. В рекомендуемых учебниках и сборниках задач, в разделе, в котором помещены задачи для решения, имеются примеры (рассмотренные задачи). Поэтому толчком к решению данной задачи может послужить ознакомление с несколькими решенными задачами.

По подготовке к лабораторному практикуму

1. Освоение студентом лабораторного практикума – необходимая составная часть работы студента при освоении курса РРС. Каждый студент за один семестр должен выполнить 3-4 лабораторные работы в 3 семестре и 5-6 лабораторных работ по индивидуальному графику в 4 семестре, указанных в «маршрутном» листе. С графиком выполнения работ студент знакомится до начала лабораторного практикума.

2. Каждый студент перед началом семестра получает полный комплект литературы - набор учебных пособий, в которых помещены описания лабораторных работ. Инструкции по лабораторным работам, отсутствующим в учебных пособиях, имеются в читальном зале библиотеке и в соответствующей лаборатории на кафедре и каждый студент может получить ее во временное пользование. Описание каждой лабораторной работы содержит достаточно проработанное теоретическое введение, основные расчетные формулы и формулы расчета погрешности, подробное описание лабораторной установки, сценарий проведения лабораторной работы, виды таблиц, для внесения в них результатов измерений, контрольные вопросы, дающие студенту возможность осуществить самоконтроль уровня своей подготовки к работе.

3. Студент допускается к выполнению работы только после «допуска», т.е. проверки преподавателем готовности студента. Готовность студента к выполнению лабораторной работы состоит в следующем:

а) в журнале (в качестве журнала используется общая тетрадь) имеется описание текущей лабораторной работы: название работы, теоретическое введение, схема установки, рабочие формулы и формулы для расчета погрешностей; перечень приборов и принадлежностей (технические характеристики заполняются в лаборатории); перечень заданий и таблицы для записи результатов измерений;

б) знание эксперимента и теории данной работы в рамках описания работы в практикуме и учебнике, умение работать с приборами, установками, оборудованием;

в) знание правил техники безопасности при работе с приборами и оборудованием, используемым в данной работе.

Студент не допускается к выполнению работы, если:

а) отсутствует лабораторный журнал или не подготовлен протокол,

б) студент не знает теории работы в рамках теоретического введения в практикуме и не представляет, что и каким методом он будет измерять;

в) отсутствует белый халат.

Однако до окончания лабораторного занятия студент, не получивший допуск, работает в лаборатории, устраняя допущенные недоработки.

4. Студентам, пропустившим занятия по уважительным причинам (имеется допуск из деканата), предоставляется возможность ее выполнения во время указанное ведущим преподавателем. Студентам, пропустившим занятия по неуважительным причинам, предоставляется возможность ее выполнения в зачетную неделю на «дублирующем» занятии во время, указанное ведущим преподавателем.

5. В течение одного занятия допускается выполнение не более одной лабораторной работы.

6. Не допускается совместная работа 2-х и большего числа студентов за одной установкой, если это не предусмотрено методическими указаниями к выполнению данной работы.

8. На титульном листе лабораторного журнала должны быть указаны фамилия и инициалы студента, код учебной группы. Оформление каждой работы начинается с новой страницы. Схемы и графики выполняются

карандашом, все записи делаются ручкой, для графиков используется миллиметровая бумага, или они выполняются с использованием компьютера; графики вклеиваются в лабораторный журнал. При оформлении работы необходимо выделять страницы для расчетов. На расчетных страницах должны обязательно присутствовать рабочие формулы с подстановкой результатов прямых измерений и физических констант в одной системе единиц. На этих же страницах производится расчет погрешностей. Оформление работы завершается написанием выводов. В выводах должны содержаться ответы на следующие вопросы:

- а) что и каким методом измерялось,
- б) при каких условиях;
- в) результаты с абсолютной и относительной погрешностями; анализ результатов и погрешностей.

Прием «защиты» по лабораторной работе заключается в проверке:

- а) результатов работы,
- б) достоверности расчетов и их соответствия измерениям,
- в) правильности построения графиков,
- г) оформления работы и выводов.

Работа считается зачтенной, если на странице, где начинается ее описание, имеется 3 подписи преподавателя: за «допуск», «выполнение» и «защиту» с указанием даты.

По работе с литературой

В рабочей программе дисциплины представлен список основной и дополнительной литературы – это учебники, учебно-методические пособия или указания. Дополнительная литература – учебники, монографии, сборники научных трудов, журнальные и газетные статьи, различные справочники, энциклопедии, Интернет-ресурсы.

Любая форма самостоятельной работы студента (подготовка к семинарскому занятию, докладу и т.п.) начинается с изучения соответствующей литературы как в библиотеке / электронно-библиотечной системе, так и дома. Изучение указанных источников расширяет границы понимания предмета дисциплины.

При работе с литературой выделяются следующие виды записей. Конспект – краткая схематическая запись основного содержания научной работы. Целью является не переписывание произведения, а выявление его логики, системы доказательств, основных выводов. Хороший конспект должен сочетать полноту изложения с краткостью. Цитата – точное воспроизведение текста. Заключается в кавычки. Точно указывается страница источника. Тезисы – концентрированное изложение основных положений прочитанного материала. Аннотация – очень краткое изложение содержания прочитанной работы. Резюме – наиболее общие выводы и положения работы, ее концептуальные итоги.

11.8. Особенности организации образовательного процесса для инвалидов и лиц с ограниченными возможностями здоровья

Профессорско-преподавательский состав знакомится с психолого-физиологическими особенностями обучающихся инвалидов и лиц с ограниченными возможностями здоровья, индивидуальными программами реабилитации инвалидов (при наличии). При необходимости осуществляется дополнительная поддержка преподавания психологами, социальными работниками, прошедшими подготовку ассистентами.

Предполагается использовать социально-активные и рефлексивные методы обучения, технологии социокультурной реабилитации с целью оказания помощи в установлении полноценных межличностных отношений с другими студентами, создании комфортного психологического климата в студенческой группе. Подбор и разработка учебных материалов производится с учетом предоставления материала в различных формах: аудиальной, визуальной, с использованием специальных технических средств и информационных систем.

Освоение дисциплины лицами с ОВЗ осуществляется с использованием средств обучения общего и специального назначения (персонального и коллективного использования).

Для студентов с ОВЗ предусматривается доступная форма предоставления заданий оценочных средств, а именно:

- в печатной или электронной форме (для лиц с нарушениями опорно-двигательного аппарата);
- в печатной форме или электронной форме с увеличенным шрифтом и контрастностью (для лиц с нарушениями слуха, речи, зрения);
- методом чтения ассистентом задания вслух (для лиц с нарушениями зрения).

Лабораторные работы выполняются методом вычислительного эксперимента.

Студентам с инвалидностью увеличивается время на подготовку ответов на контрольные вопросы. Для таких студентов предусматривается доступная форма предоставления ответов на задания, а именно:

- письменно на бумаге или набором ответов на компьютере (для лиц с нарушениями слуха, речи);
- выбором ответа из возможных вариантов при тестировании с использованием услуг ассистента (для лиц с нарушениями опорно-двигательного аппарата);
- устно (для лиц с нарушениями зрения, опорно-двигательного аппарата).

При необходимости для обучающихся с инвалидностью процедура оценивания результатов обучения может проводиться в несколько этапов.

12. УЧЕБНО-МЕТОДИЧЕСКОЕ И ИНФОРМАЦИОННОЕ ОБЕСПЕЧЕНИЕ ДИСЦИПЛИНЫ

Информационную поддержку освоения дисциплины осуществляет библиотека Института, которая

обеспечивает обучающихся основной учебной, учебно-методической и научной литературой, необходимой для организации образовательного процесса по дисциплине. Общий объем многоотраслевого фонда на 01.03.2021 г составляет более 405 000 экз.

Библиотека располагает учебной, учебно-методической и научно-технической литературой в форме печатных и электронных изданий, а также включает официальные, справочно-библиографические, специализированные отечественные и зарубежные периодические и информационные издания. Библиотека обеспечивает доступ к профессиональным базам данных, информационным, справочным и поисковым системам.

Каждый обучающийся обеспечен свободным доступом из любой точки, в которой имеется доступ к сети Интернет и к электронно-библиотечной системе (ЭБС) Института и Университета, которая содержит различные издания по основным изучаемым дисциплинам и сформирована по согласованию с правообладателями учебной и учебно-методической литературы.

Полный перечень электронных информационных ресурсов, используемых в процессе обучения, представлен в основной образовательной программе.

12.1. Перечень основной и дополнительной литературы, необходимой для освоения дисциплины

Модуль I. «Химические методы анализа»

а) основная литература

Основная литература	Режим доступа	Обеспеченность
1. Аналитическая химия. Химические методы анализа: учеб. для студ. вузов/ред. О.М.Петрухина, Л.Б.Кузнецова.- М.: Лаборатория знаний, 2017.-464с.	Библиотека НИ РХТУ	Да
2. Васильев В.П. Аналитическая химия. В 2-х ч. Ч.1 Гравиметрический и титриметрический методы анализа - М.: Высш. шк., 1989.- 384 с.	Библиотека НИ РХТУ	Да
3. Сборник задач по химическим методам анализа. Методические указания к выполнению индивидуальных заданий по количественному химическому анализу./ ГОУ ВПО «РХТУ им. Д.И.Менделеева», Новомосковский институт (филиал), Сост.: Григорьев В.И., Кручина Т.И., Миляев Ю.Ф., Филимонов В.Н., Хоришко С.А.; Новомосковск, 2008.-104с.	Библиотека НИ РХТУ	Да
4. Справочник по аналитической химии: справочное издание/ Ю.Ю.Лурье.- М.:Альянс, 2007г.-447с.	Библиотека НИ РХТУ	Да

б) дополнительная литература

Дополнительная литература	Режим доступа	Обеспеченность
1. Лабораторный практикум по химическому качественному анализу. Изд. 2-е стереотип. / Сост. В.Н.Филимонов, РХТУ им. Д.И.Менделеева, Новомосковский институт; Новомосковск, 2013.-72с.	Библиотека НИ РХТУ	Да
2. Гравиметрия. Методические указания к лабораторному практикуму/ ГОУ ВПО «РХТУ им. Д.И.Менделеева», Новомосковский институт (филиал), Сост.: Филимонов В.Н., Янкова Т.Н.; Новомосковск, 2009.-90с.	Библиотека НИ РХТУ	Да

Модуль II. «Физико-химические методы анализа»

а) основная литература

Основная литература	Режим доступа	Обеспеченность
1. Аналитическая химия. Физические и физико-химические методы анализа: Учебник для вузов / А.Ф.Жуков, И.Ф.Колосова, В.В.Кузнецов и др. ; Под ред. О.М. Петрухина – М.: Химия, 2001.- 496с	Библиотека НИ РХТУ	Да
2. Васильев В.П. Аналитическая химия. В 2-х ч. Ч.2. Физико-химические методы анализа. - М.: Высш. шк., 1989.- 384 с.	Библиотека НИ РХТУ	Да
3. Сборник задач по физико-химическим методам анализа: Учеб. пособие / Т.Ф.Борисова, С.В.Василева, В.И.Григорьев и др.; Под ред. В.А.Василева,- М.: МХТИ им. Д.И.Менделеева, 1989.-96с.	Библиотека НИ РХТУ	Да
4. Справочник по аналитической химии: справочное издание/ Ю.Ю.Лурье.- М.:Альянс, 2007г.-447с.	Библиотека НИ РХТУ	Да

б) дополнительная литература

Основная литература	Режим доступа	Обеспеченность
1. Практикум по физико-химическим методам анализа./ Под ред. О.М. Петрухина.- М.: Химия, 1987.-248 с.	Библиотека НИ РХТУ	Да
2. Хоришко С.А. Лабораторный практикум по физико-химическим методам анализа. Оптические методы анализа.- Новомосковск.: Изд. НИ РХТУ, 2014.-88с. http://moodle.nirhtu.ru/pluginfile.php/27318/mod_resource/content/1/МУ_оптика.pdf	Библиотека НИ РХТУ	Да
3. Григорьев В.И., Миляев Ю.Ф. Электрохимические методы анализа. Лабораторный практикум./ ФГБОУ ВО РХТУ им. Д.И.Менделеева, Новомосковский институт(филиал); Новомосковск, 2015.-54с. http://moodle.nirhtu.ru/pluginfile.php/27317/mod_resource/content/1/Практикум%20ЭМА.pdf	Библиотека НИ РХТУ	Да
3. Филимонов В.Н. Лабораторный практикум по физико-химическим методам анализа. Хроматографические методы анализа. Учебно-методическое пособие / ФГБОУ ВО РХТУ им. Д.И.Менделеева, Новомосковский институт(филиал); Новомосковск, 2018.-58с. http://moodle.nirhtu.ru/pluginfile.php/27317/mod_resource/content/1/Практикум%20ЭМА.pdf	Библиотека НИ РХТУ	Да
4. Отто М. Современные методы аналитической химии: пер. с нем. -2-изд.- М.:Техносфера, 2006.-543с.	Библиотека НИ РХТУ	Да

12.2. Информационные и информационно-образовательные ресурсы

При освоении дисциплины студенты должны использовать информационные и информационно-образовательные ресурсы следующих порталов и сайтов:

1. Система федеральных образовательных порталов. Система открытого образования. Консалтинговый центр ИОС ОО РФ [Электронный ресурс] – Режим доступа: <http://www.openet.ru>.
2. Информационно-коммуникационные технологии в образовании. Система федеральных образовательных порталов [Электронный ресурс] – Режим доступа: <http://www.ict.edu.ru/>
3. Информационная система «Единое окно доступа к образовательным ресурсам». URL: <http://window.edu.ru/> .
4. сайт кафедры, библиотеки, дисциплины:Режим доступа: <http://moodle.nirhtu.ru/mod/folder/view.php?id=>

13. МАТЕРИАЛЬНО-ТЕХНИЧЕСКОЕ ОБЕСПЕЧЕНИЕ ДИСЦИПЛИНЫ

В соответствии с учебным планом занятия по дисциплине «*Аналитическая химия и физико-химические методы анализа*» проводятся в форме аудиторных, лабораторных занятий и самостоятельной работы обучающегося.

Учебные аудитории для проведения занятий лекционного типа, занятий семинарского типа, групповых и индивидуальных консультаций, текущего контроля и промежуточной аттестации, а также помещения для самостоятельной работы обучающихся, оснащенные компьютерной техникой с возможностью подключения к сети «Интернет» и обеспеченные доступом в электронную информационно-образовательную среду Института, помещения для хранения и профилактического обслуживания учебного оборудования.

Наименование специальных помещений и помещений для самостоятельной работы	Оснащенность специальных помещений и помещений для самостоятельной работы	Приспособленность помещений для использования инвалидами и лицами с ограниченными возможностями здоровья
Лекционная аудитория 484 (корпус 4)	Учебные столы, стулья, доска, мел Переносная презентационная техника (постоянное хранение в ауд. 470)	приспособлено

Аудитория № 376 для курсового проектирования (выполнения курсовых работ)	Учебные столы, стулья, доска Переносная презентационная техника (постоянное хранение в ауд. 470)	приспособлено
Аудитория для групповых и индивидуальных консультаций обучающихся (№484)	Учебные столы, стулья, доска, мел Переносная презентационная техника (постоянное хранение в ауд. 470)	приспособлено
Аудитория для текущего контроля и промежуточной аттестации (№484)	Учебные столы, стулья, доска, мел Переносная презентационная техника (постоянное хранение в ауд. 470)	приспособлено
Аудитория для самостоятельной работы студентов (№ 376)	ПК Pentium 1000МГц с оперативной памятью 512 Мбайт и памятью на жестком диске 8 Гбайт (2 шт.) с возможностью просмотра видеоматериалов и презентаций. Доступ в Интернет, к ЭБС, электронным образовательным и информационным ресурсам, базе данных электронного каталога НИ РХТУ, системе управления учебными курсами Moodle, учебно-методическим материалам. Переносная презентационная техника (постоянное хранение в ауд. 470) Принтер лазерный Сканер	приспособлено
Лаборатория химических методов анализа (№ 363)	Установки для выполнения титриметрических исследований (25 шт.), Центрифуга «Janetzki T-23», Муфельная печь ПМ-10 (2шт.), Весы HandoGR-300, Весы техно-химические ЕК-610i, Акводистиллятор ДЭ-25.	приспособлено
Лаборатория хроматографических методов разделения и анализа (№ 357)	Автоматическая микробюретка (2шт), Хроматограф ЛХМ-8МД (4шт), Хроматограф «Хром-5», Хроматограф «Цвет-3006», Хроматограф «Цвет-304», установки для ионообменных разделений (8шт), микронасос (2шт), ФЭК-56М (2шт), термощкаф.	приспособлено
Лаборатория спектральных методов анализа (№ 358)	Спектрофотометр СФ-26, Спектрофотометр СФ-46, Спектрофотометр «Spekol-10», Спектрофотометр «Spekol-11», Фотоколориметр «КФК-2» (3шт), Фотоэлектроколориметр «ФЭК-56М» (2шт.), Пламенный фотометр «ПАЖ-1» (2 шт.), Акводистиллятор ДЭ-25.	приспособлено
Лаборатория электрохимических методов анализа (№ 368)	Кондуктометр (2шт.), РН-метр-милливольтметр 673М (4шт.), РН-метр 121 (3шт.), Вольтметр В27-А (3шт.), Кулометрическая установка «Редан», Осциллограф СВ-69 (2шт), ПК Intel 1000МГц с оперативной памятью 256 Мбайт, Комплект электродов.	приспособлено
Помещение для хранения и профилактического обслуживания учебного оборудования	Учебные столы, шкафы, стулья, доска Средства (приборы, стенды), необходимые для проведения профилактического обслуживания учебного оборудования	приспособлено

Технические средства обучения, служащие для предоставления учебной информации большой аудитории

Цифровой проектор BenQPB6210 (модель PB62101024 x 768 XGA , система отображения 1-CHIP DMD; объектив, фокусное расстояние F = 2.4 - 2.6, f = 24.0 - 29.1 мм; лампа 1x 200 Вт (59.J9901.CG1); питание -100 ~ 240 В перем. тока 3.5 А, 50/60 Гц (автомат.); энергопотребление - 265 Вт (Макс.).

Проекционный экран Da-Lite, переносной; Доска(Для письма мелом – односторонняя – цвет поверхности зеленый. 1700x1000x20мм. 1500x1000x20мм). Сканер
ПК Pentium 1000МГц с оперативной памятью 512 Мбайт и памятью на жестком диске 8 Гбайт (2 шт.) с возможностью просмотра видеоматериалов и презентаций.

Программное обеспечение

Операционная система XP подтверждение лицензии, The Novomoskovsk university (the branch) - EMDEPT - DreamSpark Premium <http://e5.onthehub.com/WebStore/Welcome.aspx?vsro=8&ws=9f5a10ad-c98b-e011-969d-0030487d8897>

Программное обеспечение, обеспечивающее возможность просмотра материалов на электронных носителях, доступ к программам MSOffice и Mathcad, программе компьютерного тестирования SuperTest.

Печатные и электронные образовательные и информационные ресурсы:

Информационно-методические материалы: учебные пособия по дисциплине; раздаточный материал к разделам лекционного курса.

Электронные образовательные ресурсы: электронные презентации к разделам лекционного курса; учебно-методические разработки в электронном виде; справочные материалы в печатном и электронном виде; кафедральная библиотека электронных изданий.

14. ТРЕБОВАНИЯ К ОЦЕНКЕ КАЧЕСТВА ОСВОЕНИЯ ДИСЦИПЛИНЫ

Наименование разделов	Основные показатели оценки	Формы и методы контроля и оценки
Раздел 1. Введение в аналитическую химию	<p>Знать:</p> <ul style="list-style-type: none">- методы качественного контроля химических процессов;- методы количественного химического и физико-химического анализа;- основы возможностей и ограничений применения аналитических методов ;-общие подходы к анализу;-алгоритм проведения предварительных операций;-методы расчета количества вещества. <p>Уметь:</p> <ul style="list-style-type: none">- осуществлять выбор метода для обработки данных в соответствии с поставленной задачей;- анализировать результаты расчетов и обосновывать полученные выводы;- планировать химический эксперимент, прогнозировать результаты эксперимента;-интерпретировать полученные экспериментальные результаты;- оценивать эффективность экспериментальных методов;- выбирать метод исследования, методику проведения эксперимента в соответствии с поставленными задачами;- провести метрологическую оценку погрешности результатов измерений;- провести измерение и оценить результат решения конкретной аналитической задачи. <p>Владеть:</p> <ul style="list-style-type: none">-методами теоретического и экспериментального исследования;-навыками применения современного математического инструментария для решения химических задач;- техникой эксперимента;- приемами выполнения эксперимента по заданной или выбранной методике;- техникой составления схемы анализа аналита.	<p>Текущий контроль</p> <p><i>Оценивание уровня знаний:</i></p> <ul style="list-style-type: none">– оценка устного опроса на всех видах занятий <p><i>Оценивание результатов обучения в виде умений и навыков:</i></p> <ul style="list-style-type: none">- оценка результатов контрольного пункта. <p>Промежуточная аттестация</p> <p>оценивание уровня сформированности компетенций на экзамене</p>
Раздел 2 Теоретические основы и этапы химического качественного анализа	<p>Знать:</p> <ul style="list-style-type: none">- методы качественного контроля химических процессов;- методы количественного химического и физико-химического анализа;- основы возможностей и ограничений применения аналитических методов ;-общие подходы к анализу;-алгоритм проведения предварительных операций;-методы расчета количества вещества.	<p>Текущий контроль</p> <p><i>Оценивание уровня знаний:</i></p> <ul style="list-style-type: none">– оценка устного опроса на всех видах занятий <p><i>Оценивание результатов обучения в виде умений и навыков:</i></p> <ul style="list-style-type: none">– оценка за тесты

	<p>Уметь:</p> <ul style="list-style-type: none"> - осуществлять выбор метода для обработки данных в соответствии с поставленной задачей; - анализировать результаты расчетов и обосновывать полученные выводы; - планировать химический эксперимент, прогнозировать результаты эксперимента; - интерпретировать полученные экспериментальные результаты; - оценивать эффективность экспериментальных методов; - выбирать метод исследования, методику проведения эксперимента в соответствии с поставленными задачами; - провести метрологическую оценку погрешности результатов измерений; - провести измерение и оценить результат решения конкретной аналитической задачи. <p>Владеть:</p> <ul style="list-style-type: none"> - методами теоретического и экспериментального исследования; - навыками применения современного математического инструментария для решения химических задач; - техникой эксперимента; - приемами выполнения эксперимента по заданной или выбранной методике; - техникой составления схемы анализа аналита. 	<p>– оценка за лабораторный практикум</p> <p>Промежуточная аттестация</p> <p>оценивание уровня сформированности компетенций на экзамене</p>
<p>Раздел 3</p> <p>Этапы проведения количественного химического анализа.</p>	<p>Знать:</p> <ul style="list-style-type: none"> - методы качественного контроля химических процессов; - методы количественного химического и физико-химического анализа; - основы возможностей и ограничений применения аналитических методов ; - общие подходы к анализу; - алгоритм проведения предварительных операций; - методы расчета количества вещества. <p>Уметь:</p> <ul style="list-style-type: none"> - осуществлять выбор метода для обработки данных в соответствии с поставленной задачей; - анализировать результаты расчетов и обосновывать полученные выводы; - планировать химический эксперимент, прогнозировать результаты эксперимента; - интерпретировать полученные экспериментальные результаты; - оценивать эффективность экспериментальных методов; - выбирать метод исследования, методику проведения эксперимента в соответствии с поставленными задачами; - провести метрологическую оценку погрешности результатов измерений; - провести измерение и оценить результат решения конкретной аналитической задачи. <p>Владеть:</p> <ul style="list-style-type: none"> - методами теоретического и экспериментального исследования; - навыками применения современного математического инструментария для решения химических задач; - техникой эксперимента; - приемами выполнения эксперимента по заданной или выбранной методике; - техникой составления схемы анализа аналита. 	<p>Текущий контроль</p> <p><i>Оценивание уровня знаний:</i></p> <ul style="list-style-type: none"> – оценка устного опроса на всех видах занятий <p><i>Оценивание результатов обучения в виде умений и навыков:</i></p> <ul style="list-style-type: none"> – оценка результатов контрольных пунктов. <p>Промежуточная аттестация</p> <p>оценивание уровня сформированности компетенций на экзамене</p>
<p>Раздел 4</p> <p>Вычисления в</p>	<p>Знать:</p> <ul style="list-style-type: none"> - методы качественного контроля химических процессов; - методы количественного химического и физико- 	<p>Текущий контроль</p> <p><i>Оценивание уровня знаний:</i></p>

<p>титриметрических методах анализа</p>	<p>химического анализа; - основы возможностей и ограничений применения аналитических методов ; -общие подходы к анализу; -алгоритм проведения предварительных операций; -методы расчета количества вещества.</p> <p>Уметь: - осуществлять выбор метода для обработки данных в соответствии с поставленной задачей; - анализировать результаты расчетов и обосновывать полученные выводы; - планировать химический эксперимент, прогнозировать результаты эксперимента; -интерпретировать полученные экспериментальные результаты; - оценивать эффективность экспериментальных методов; - выбирать метод исследования, методику проведения эксперимента в соответствии с поставленными задачами; - провести метрологическую оценку погрешности результатов измерений; - провести измерение и оценить результат решения конкретной аналитической задачи.</p> <p>Владеть: -методами теоретического и экспериментального исследования; -навыками применения современного математического инструментария для решения химических задач; - техникой эксперимента; - приемами выполнения эксперимента по заданной или выбранной методике; - техникой составления схемы анализа аналита.</p>	<p>– оценка устного опроса на всех видах занятий <i>Оценивание результатов обучения в виде умений и навыков:</i></p> <p>– оценка результатов контрольных пунктов. – оценка за лабораторный практикум – оценка за индивидуальное расчетное задание</p> <p>Промежуточная аттестация</p> <p>оценивание уровня сформированности компетенций на экзамене</p>
<p>Раздел 5</p> <p>Теоретические основы титриметрических методов анализа</p>	<p>Знать: - методы качественного контроля химических процессов; - методы количественного химического и физико-химического анализа; - основы возможностей и ограничений применения аналитических методов ; -общие подходы к анализу; -алгоритм проведения предварительных операций; -методы расчета количества вещества.</p> <p>Уметь: - осуществлять выбор метода для обработки данных в соответствии с поставленной задачей; - анализировать результаты расчетов и обосновывать полученные выводы; - планировать химический эксперимент, прогнозировать результаты эксперимента; -интерпретировать полученные экспериментальные результаты; - оценивать эффективность экспериментальных методов; - выбирать метод исследования, методику проведения эксперимента в соответствии с поставленными задачами; - провести метрологическую оценку погрешности результатов измерений; - провести измерение и оценить результат решения конкретной аналитической задачи.</p> <p>Владеть: -методами теоретического и экспериментального исследования; -навыками применения современного математического инструментария для решения химических задач; - техникой эксперимента; - приемами выполнения эксперимента по заданной</p>	<p>Текущий контроль</p> <p><i>Оценивание уровня знаний:</i></p> <p>– оценка устного опроса на всех видах занятий</p> <p><i>Оценивание результатов обучения в виде умений и навыков:</i></p> <p>– оценка результатов контрольных пунктов. – оценка за лабораторный практикум – оценка за индивидуальное расчетное задание – оценка результатов контрольного коллоквиума.</p> <p>Промежуточная аттестация</p> <p>оценивание уровня сформированности компетенций на экзамене</p>

	или выбранной методике; - техникой составления схемы анализа аналита.	
<p>Раздел 6</p> <p>Введение в физико-химические методы анализа</p>	<p>Знать:</p> <ul style="list-style-type: none"> - методы качественного контроля химических процессов; - методы количественного химического и физико-химического анализа; - основы возможностей и ограничений применения аналитических методов ; -общие подходы к анализу; -алгоритм проведения предварительных операций; -методы расчета количества вещества. <p>Уметь:</p> <ul style="list-style-type: none"> - осуществлять выбор метода для обработки данных в соответствии с поставленной задачей; - анализировать результаты расчетов и обосновывать полученные выводы; - планировать химический эксперимент, прогнозировать результаты эксперимента; -интерпретировать полученные экспериментальные результаты; - оценивать эффективность экспериментальных методов; - выбирать метод исследования, методику проведения эксперимента в соответствии с поставленными задачами; - провести метрологическую оценку погрешности результатов измерений; - провести измерение и оценить результат решения конкретной аналитической задачи. <p>Владеть:</p> <ul style="list-style-type: none"> -методами теоретического и экспериментального исследования; -навыками применения современного математического инструментария для решения химических задач; - техникой эксперимента; - приемами выполнения эксперимента по заданной или выбранной методике; - техникой составления схемы анализа аналита. 	<p>Текущий контроль</p> <p><i>Оценивание уровня знаний:</i></p> <ul style="list-style-type: none"> – оценка устного опроса на всех видах занятий <p><i>Оценивание результатов обучения в виде умений и навыков:</i></p> <ul style="list-style-type: none"> - оценка результатов контрольного пункта. <p>Промежуточная аттестация</p> <p>оценивание уровня сформированности компетенций в ходе дифференцированного зачета</p>
<p>Раздел 7</p> <p>Спектральные методы анализа</p>	<p>Знать:</p> <ul style="list-style-type: none"> - методы качественного контроля химических процессов; - методы количественного химического и физико-химического анализа; - основы возможностей и ограничений применения аналитических методов ; -общие подходы к анализу; -алгоритм проведения предварительных операций; -методы расчета количества вещества. <p>Уметь:</p> <ul style="list-style-type: none"> - осуществлять выбор метода для обработки данных в соответствии с поставленной задачей; - анализировать результаты расчетов и обосновывать полученные выводы; - планировать химический эксперимент, прогнозировать результаты эксперимента; -интерпретировать полученные экспериментальные результаты; - оценивать эффективность экспериментальных методов; - выбирать метод исследования, методику проведения эксперимента в соответствии с поставленными задачами; - провести метрологическую оценку погрешности результатов измерений; - провести измерение и оценить результат решения конкретной аналитической задачи. <p>Владеть:</p> <ul style="list-style-type: none"> -методами теоретического и экспериментального 	<p><i>Оценивание уровня знаний:</i></p> <ul style="list-style-type: none"> – оценка устного опроса на всех видах занятий <p><i>Оценивание результатов обучения в виде умений и навыков:</i></p> <ul style="list-style-type: none"> – оценка результатов контрольных пунктов. – оценка за лабораторный практикум – оценка за индивидуальное расчетное задание – оценка результатов контрольного коллоквиума. <p>Промежуточная аттестация</p> <p>оценивание уровня сформированности компетенций в ходе дифференцированного зачета</p>

	<p>исследования;</p> <ul style="list-style-type: none"> -навыками применения современного математического инструментария для решения химических задач; - техникой эксперимента; - приемами выполнения эксперимента по заданной или выбранной методике; - техникой составления схемы анализа аналита. 	
<p>Раздел 8</p> <p>Электрохимические методы анализа</p>	<p>Знать:</p> <ul style="list-style-type: none"> - методы качественного контроля химических процессов; - методы количественного химического и физико-химического анализа; - основы возможностей и ограничений применения аналитических методов ; -общие подходы к анализу; -алгоритм проведения предварительных операций; -методы расчета количества вещества. <p>Уметь:</p> <ul style="list-style-type: none"> - осуществлять выбор метода для обработки данных в соответствии с поставленной задачей; - анализировать результаты расчетов и обосновывать полученные выводы; - планировать химический эксперимент, прогнозировать результаты эксперимента; -интерпретировать полученные экспериментальные результаты; - оценивать эффективность экспериментальных методов; - выбирать метод исследования, методику проведения эксперимента в соответствии с поставленными задачами; - провести метрологическую оценку погрешности результатов измерений; - провести измерение и оценить результат решения конкретной аналитической задачи. <p>Владеть:</p> <ul style="list-style-type: none"> -методами теоретического и экспериментального исследования; -навыками применения современного математического инструментария для решения химических задач; - техникой эксперимента; - приемами выполнения эксперимента по заданной или выбранной методике; - техникой составления схемы анализа аналита. 	<p><i>Оценивание уровня знаний:</i></p> <ul style="list-style-type: none"> – оценка устного опроса на всех видах занятий <p><i>Оценивание результатов обучения в виде умений и навыков:</i></p> <ul style="list-style-type: none"> – оценка результатов контрольных пунктов. – оценка за лабораторный практикум – оценка за индивидуальное расчетное задание – оценка результатов контрольного коллоквиума. <p>Промежуточная аттестация оценивание уровня сформированности компетенций в ходе дифференцированного зачета</p>
<p>Раздел 9</p> <p>Хроматографические методы разделения и анализа веществ.</p>	<p>Знать:</p> <ul style="list-style-type: none"> - методы качественного контроля химических процессов; - методы количественного химического и физико-химического анализа; - основы возможностей и ограничений применения аналитических методов ; -общие подходы к анализу; -алгоритм проведения предварительных операций; -методы расчета количества вещества. <p>Уметь:</p> <ul style="list-style-type: none"> - осуществлять выбор метода для обработки данных в соответствии с поставленной задачей; - анализировать результаты расчетов и обосновывать полученные выводы; - планировать химический эксперимент, прогнозировать результаты эксперимента; -интерпретировать полученные экспериментальные результаты; - оценивать эффективность экспериментальных методов; - выбирать метод исследования, методику проведения эксперимента в соответствии с поставленными задачами; 	<p><i>Оценивание уровня знаний:</i></p> <ul style="list-style-type: none"> – оценка устного опроса на всех видах занятий <p><i>Оценивание результатов обучения в виде умений и навыков:</i></p> <ul style="list-style-type: none"> – оценка результатов контрольных пунктов. – оценка за лабораторный практикум – оценка за индивидуальное расчетное задание – оценка результатов контрольного коллоквиума. <p>Промежуточная аттестация оценивание уровня сформированности компетенций в ходе дифференцированного зачета</p>

	<ul style="list-style-type: none"> - провести метрологическую оценку погрешности результатов измерений; - провести измерение и оценить результат решения конкретной аналитической задачи. <p>Владеть:</p> <ul style="list-style-type: none"> -методами теоретического и экспериментального исследования; -навыками применения современного математического инструментария для решения химических задач; - техникой эксперимента; - приемами выполнения эксперимента по заданной или выбранной методике; - техникой составления схемы анализа аналита. 	
<p>Раздел 10</p> <p>Оценка методов инструментального анализа.</p>	<p>Знать:</p> <ul style="list-style-type: none"> - методы качественного контроля химических процессов; - методы количественного химического и физико-химического анализа; - основы возможностей и ограничений применения аналитических методов ; -общие подходы к анализу; -алгоритм проведения предварительных операций; -методы расчета количества вещества. <p>Уметь:</p> <ul style="list-style-type: none"> - осуществлять выбор метода для обработки данных в соответствии с поставленной задачей; - анализировать результаты расчетов и обосновывать полученные выводы; - планировать химический эксперимент, прогнозировать результаты эксперимента; -интерпретировать полученные экспериментальные результаты; - оценивать эффективность экспериментальных методов; - выбирать метод исследования, методику проведения эксперимента в соответствии с поставленными задачами; - провести метрологическую оценку погрешности результатов измерений; - провести измерение и оценить результат решения конкретной аналитической задачи. <p>Владеть:</p> <ul style="list-style-type: none"> -методами теоретического и экспериментального исследования; -навыками применения современного математического инструментария для решения химических задач; - техникой эксперимента; - приемами выполнения эксперимента по заданной или выбранной методике; - техникой составления схемы анализа аналита. 	<p><i>Оценивание уровня знаний:</i></p> <ul style="list-style-type: none"> – оценка устного опроса на всех видах занятий <p><i>Оценивание результатов обучения в виде умений и навыков:</i></p> <ul style="list-style-type: none"> – оценка результатов контрольных пунктов. – оценка за лабораторный практикум – оценка результатов контрольного коллоквиума. <p>Промежуточная аттестация оценивание уровня сформированности компетенций в ходе дифференцированного зачета</p>

МИНИСТЕРСТВО ОБРАЗОВАНИЯ И НАУКИ РОССИЙСКОЙ ФЕДЕРАЦИИ
Федеральное государственное бюджетное образовательное учреждение
высшего образования
Российский химико-технологический университет имени Д.И. Менделеева
Новомосковский институт (филиал)

УТВЕРЖДАЮ



Директор Новомосковского института

РХТУ им. Д.И. Менделеева

В.Л. Первухин

» 08 2021 г.

Рабочая программа дисциплины

Безопасность жизнедеятельности

УРОВЕНЬ ВЫСШЕГО ОБРАЗОВАНИЯ

БАКАЛАВРИАТ

Направление подготовки

18.03.01 «Химическая технология»

Направленность (профиль) образовательной программы

«Химическая технология органических веществ»

Форма обучения

заочная

Новомосковск

2021

Содержание

- 1 Общие положения
 - 2 Цель и задачи освоения учебной дисциплины
 - 3 Место дисциплины в структуре ОПОП
 - 4 Требования к результатам освоения дисциплины
 - 5 Объем дисциплины и виды образовательного процесса
 - 6 Содержание дисциплины
 - 6.1 Разделы дисциплины и виды занятий
 - 6.2 Содержание разделов дисциплины
 - 7 Соответствие содержания требованиям к результатам освоения дисциплины
 - 8 **Практические и лабораторные занятия**
 - 8.1 Тематический план лабораторных работ
 - 8.2 Практические занятия
 - 9 Самостоятельная работа
 - 10 Оценочные материалы
 - 11 Методические указания по освоению дисциплины
 - 11.1 Образовательные технологии
 - 11.2 Лекции
 - 11.3 Занятия семинарского типа
 - 11.4 Самостоятельная работа студента
 - 11.5 Методические рекомендации для преподавателей
 - 11.6 Методические указания для студентов
 - 11.7 Особенности организации образовательного процесса для инвалидов и лиц с ограниченными возможностями здоровья
 - 12 Учебно-методическое и информационное обеспечение дисциплины
 - 12.1 Перечень основной и дополнительной литературы, необходимой для освоения дисциплины
 - 12.2 Информационно-образовательные ресурсы, профессиональные базы данных и информационные справочные системы
 - 13 Материально-техническое обеспечение дисциплины
 - 14 Требования к оценке качества освоения дисциплины
- Приложение 1. Аннотация рабочей программы дисциплины

1. ОБЩИЕ ПОЛОЖЕНИЯ

Нормативные документы, используемые при разработке рабочей программы дисциплины

Нормативную правовую базу разработки рабочей программы дисциплины составляют:

Федеральный закон от 29 декабря 2012 года № 273-ФЗ «Об образовании в Российской Федерации» (с учетом дополнений и изменений);

Федеральный закон от 31.07.2020 г №304-ФЗ «О внесении изменений в Федеральный закон «Об образовании в Российской Федерации» по вопросам воспитания обучающихся»;

«Порядок организации и осуществления образовательной деятельности по образовательным программам высшего образования — программам бакалавриата, программам специалитета, программам магистратуры», утвержденный приказом Министерства образования и науки РФ от 06.04.2021 №245;

Федеральный государственный образовательный стандарт высшего образования (ФГОС ВО) (ФГОС-3++) по направлению подготовки 04.03.01 Химия, утвержденного приказом Министерства образования и науки Российской Федерации от 17 июля 2017 г. № 671(Зарегистрировано в Минюсте России 2 августа 2017 г. № 47644);

Положение о практической подготовке обучающихся, утвержденное приказом Министерства науки и высшего образования Российской Федерации и Министерства просвещения Российской Федерации от 5 августа 2020 г. № 885/390 (зарегистрирован Министерством юстиции Российской Федерации 11 сентября 2020 г., регистрационный № 59778);

Приказ Министерства образования и науки Российской Федерации от 27 ноября 2015 № 1383 "Об утверждении Положения о практике обучающихся, осваивающих основные профессиональные образовательные программы высшего образования" зарегистрирован Министерством юстиции Российской Федерации 18 декабря 2015 г., регистрационный № 40168);

Методическими рекомендациями по организации образовательного процесса для обучения инвалидов и лиц с ограниченными возможностями здоровья в образовательных организациях высшего образования, в том числе оснащенности образовательного процесса (утверждены заместителем Министра образования и науки РФ А.А. Климовым от 08.04.2014 № АК-44/05вн)

Устав ФГБОУ ВО РХТУ им. Д.И. Менделеева;

Положение о Новомосковском институте (филиале) РХТУ им. Д.И. Менделеева.

Локальные нормативные акты Новомосковского института (филиала) РХТУ им. Д.И. Менделеева.

Положение о порядке организации и осуществления образовательной деятельности по образовательным программам высшего образования - программам бакалавриата, программам специалитета, программам магистратуры в НИ РХТУ им. Д.И. Менделеева, принятым решением Ученого совета НИ РХТУ им. Д.И. Менделеева от 30.10.2019;

Положения об электронной информационно-образовательной среде Новомосковского института (филиала) федерального государственного бюджетного образовательного учреждения высшего образования «Российский химико-технологический университет имени Д.И. Менделеева»

Рабочая программа дисциплины (далее – Программа, РПД) составлена в соответствии с требованиями Федерального государственного образовательного стандарта высшего образования (уровень бакалавриата) по направлению подготовки 18.03.01 «Химическая технология», направленность (профиль) «Химическая технология неорганических веществ», утвержденного приказом Министерства науки и высшего образования Российской Федерации от 12.08.2020 г. № 954 (зарегистрировано Министерством юстиции Российской Федерации 25.08.2020 г., регистрационный № 59425), рекомендациями Учебно-методической комиссии НИ РХТУ им. Д.И. Менделеева и накопленным опытом преподавания дисциплины кафедрой «Технологии неорганических, керамических и электрохимических производств» НИ РХТУ им. Д.И. Менделеева (далее – Институт).

Контроль успеваемости студентов ведется по принятой в Институте системе.

Рабочая программа дисциплины может быть реализована с применением электронного обучения и дистанционных образовательных технологий полностью или частично.

2. ЦЕЛИ ОСВОЕНИЯ ДИСЦИПЛИНЫ

Целью дисциплины является формирование у студентов осознания безопасности человека, как важнейшего фактора его успешной деятельности, а именно: готовность и способность личности использовать в профессиональной деятельности приобретенную совокупность знаний, умений и навыков для обеспечения безопасности в сфере профессиональной деятельности, характера мышления и ценностных ориентаций, при которых вопросы безопасности рассматриваются в качестве приоритета; дать студентам знания о безопасном поведении человека в чрезвычайных ситуациях, о государственной системе защиты населения от чрезвычайных ситуаций, о здоровом образе жизни.

Задачи дисциплины:

- дать знания студентам о чрезвычайных ситуациях природного, техногенного, экологического и социально-политического характера и правилах поведения человека в них;

- формировать у студентов риск-ориентированное мышление, при котором вопросы безопасности и сохранения окружающей среды рассматриваются в качестве важнейших приоритетов жизнедеятельности человека;
- способствовать приобретению понимания проблем устойчивого развития и рисков, связанных с деятельностью человека, идентификации опасности и оценивания рисков в сфере своей профессиональной деятельности;
- формировать у студентов умения прогнозировать степень негативных воздействий и оценивать их последствия, а также вооружить способами защиты человека и среды обитания от негативных воздействий;
- развивать самостоятельность в принятии решений по защите населения от чрезвычайных ситуаций и принятии мер по ликвидации их последствий;
- формировать у студентов навыки оказания доврачебной помощи пострадавшим и использования средств индивидуальной и коллективной защиты;
- развивать черты личности, необходимые для безопасного поведения в чрезвычайных ситуациях и предотвращения актов терроризма;
- способствовать формированию у студентов организаторских умений по составлению правильного режима труда и отдыха, обеспечения безопасности и улучшения условий труда в сфере своей профессиональной деятельности.

3. МЕСТО ДИСЦИПЛИНЫ В СТРУКТУРЕ ООП ВПО

Дисциплина Б1.О.04 «Безопасность жизнедеятельности» относится к обязательной части блока 1 Дисциплины (модули). Является обязательной для освоения в 5 семестре, на 3 курсе.

Дисциплина базируется на дисциплинах (модулях): «Математика», «Физика», «Химия», «Основы инженерной экологии».

4. ПЛАНИРУЕМЫЕ РЕЗУЛЬТАТЫ ОБУЧЕНИЯ ПО ДИСЦИПЛИНЕ, ОБЕСПЕЧИВАЮЩИЕ ДОСТИЖЕНИЕ ПЛАНИРУЕМЫХ РЕЗУЛЬТАТОВ ОСВОЕНИЯ ОБРАЗОВАТЕЛЬНОЙ ПРОГРАММЫ

Изучение дисциплины «Безопасность жизнедеятельности» направлено на приобретение следующих **компетенций и индикаторов их достижения:**

Код компетенции	Индикатор достижения компетенции (результаты освоения ООП)	Перечень планируемых результатов обучения по дисциплине
Командная работа и лидерство	УК-3 Способен осуществлять социальное взаимодействие и реализовывать свою роль в команде	УК-3.1 Определяет свою роль в команде, исходя из стратегии сотрудничества для достижения поставленной цели УК-3.2 При реализации своей роли в команде учитывает особенности поведения других членов команды УК-3.3 Анализирует возможные последствия личных действий и планирует свои действия для достижения заданного результата УК-3.4 Осуществляет обмен информацией, знаниями и опытом с членами команды, оценивает идеи других членов команды для достижения поставленной цели УК-3.5 Соблюдает установленные нормы и правила командной работы, несет личную ответственность за общий результат
Безопасность жизнедеятельности	УК-8 Способен создавать и поддерживать в повседневной жизни и в профессиональной деятельности безопасные условия жизнедеятельности для сохранения природной среды, обеспечения устойчивого развития общества, в том числе при угрозе и возникновении чрезвычайных ситуаций и военных конфликтов	УК-8.1 Анализирует факторы вредного влияния на жизнедеятельность элементов среды обитания (технических средств, технологических процессов, материалов, зданий и сооружений, природных и социальных явлений) УК-8.2 Идентифицирует опасные и вредные факторы в рамках осуществляемой деятельности УК-8.3 Выявляет проблемы, связанные с нарушениями техники безопасности на рабочем месте; предлагает мероприятия по предотвращению чрезвычайных ситуаций УК-8.4 Разъясняет правила поведения при возникновении чрезвычайных ситуаций природного и техногенного происхождения; оказывает первую помощь, описывает способы участия в восстановительных мероприятиях
Знание зако-	ОПК-3	ОПК-3.3

нодательства РФ	Способен осуществлять профессиональную деятельность с учетом законодательства Российской Федерации, в том числе в области экономики и экологии	Знает законодательство Российской Федерации в области трудового права и способен осуществлять свою профессиональную деятельность в рамках действующего законодательства
-----------------	--	---

В результате сформированности компетенции студент должен:

Знать:

Негативные факторы техносферы, их воздействие на человека, техносферу и природную среду; основные методы организации безопасности жизнедеятельности людей, их защиты от возможных последствий аварий, катастроф, стихийных бедствий; виды и источники основных опасностей техносферы и её отдельных компонентов, вредные и опасные негативные факторы воздействия на человека, методы обнаружения и гигиеническое нормирование, порядок использования средств индивидуальной защиты, основы организации аварийно-спасательных и других неотложных работ при чрезвычайных ситуациях.

Уметь:

Оказывать первую доврачебную помощь пострадавшим при авариях и чрезвычайных ситуациях, эффективно использовать средства защиты от негативных воздействий; проводить качественный и количественный анализ и оценивание риска, эффективно использовать средства защиты от негативных воздействий, проводить обеззараживание территорий, оборудования, транспорта, санобработку людей; использовать правила техники безопасности, производственной санитарии, пожарной безопасности и нормы охраны труда, измерять и оценивать параметры производственного микроклимата, уровня запыленности и загазованности, шума, и вибрации, освещенности.

Владеть:

Приемами и навыками оказания доврачебной помощи пострадавшим при авариях и чрезвычайных ситуациях; основными методами обеспечения безопасности жизнедеятельности в чрезвычайных ситуациях и защиты персонала от возможных последствий аварий, катастроф, стихийных бедствий; средствами индивидуальной защиты, основными методами обеспечения безопасности жизнедеятельности в чрезвычайных ситуациях и защиты персонала от возможных последствий чрезвычайных ситуаций.

5. СТРУКТУРА И СОДЕРЖАНИЕ ДИСЦИПЛИНЫ

Общая трудоемкость дисциплины «Безопасность жизнедеятельности» составляет 108 часов или 3 зачетные единицы (з.е). Дисциплина изучается на 3 курсе в 5 семестре

Вид учебной работы	Объем, акад. ч.	в том числе в форме практической подготовки, акад. ч.
Общая трудоемкость дисциплины	108	-
Контактная работа обучающегося с педагогическими работниками (всего)	8,3	-
Контактная работа - аудиторные занятия:	8	-
В том числе:		
Лекции	2	-
Лабораторные занятия	6	-
Контроль	3,7	
Контактная работа - промежуточная аттестация	0,3	
Самостоятельная работа (всего):	96	-
в том числе:		
Проработка лекционного материала	66	-
Подготовка к лабораторным занятиям	10	-
Подготовка к тестированию и контрольным работам	20	-
Форма(ы) контроля:	Диф. зачет	

6 СОДЕРЖАНИЕ ДИСЦИПЛИНЫ

6.1 Разделы дисциплины и виды занятий

№ п/п	Раздел дисциплины	Академ. часов							
		Всего	в т.ч. в форме практ. подг.	Лекции	в т.ч. в форме практ. подг.	Прак. занятия	в т.ч. в форме практ. подг.	Лаб. работы	в т.ч. в форме практ. подг.

1	Раздел 1. Человек и среда обитания. Антропогенные опасности и защита	33	-	1	-	-	-	2	-	30
1.1	Введение в безопасность. Основные понятия и определения.	10	-	-	-	-	-	-	-	10
1.2	Человек и техносфера	10,5	-	0,5	-	-	-	-	-	10
1.3	Психофизиологические и эргономические основы безопасности	3	-	-	-	-	-	1	-	2
1.4	Идентификация и воздействие на человека вредных и опасных факторов среды обитания	5,5	-	0,5	-	-	-	1	-	4
1.5	Защита человека и среды обитания от вредных и опасных факторов природного и антропогенного происхождения.	4	-	-	-	-	-	-	-	4
2	Раздел 2. Техногенные опасности и защита от них	29	-	1	-	-	-	2	-	26
2.1	Обеспечение комфортных условий для жизни и деятельности человека.	11,5	-	0,5	-	-	-	1	-	10
2.2	Защита человека и среды обитания от вредных и опасных факторов техногенного происхождения.	7,5	-	0,5	-	-	-	1	-	6
2.3	Виды, анализ, последствия техногенных рисков	10	-	-	-	-	-	-	-	10
3	Раздел 3. Защита населения и территории от опасностей в чрезвычайных ситуациях	22	-	-	-	-	-	2	-	20
3.1	Чрезвычайные ситуации и методы защиты в условиях их реализации	12	-	-	-	-	-	2	-	10
3.2	Защита промышленных объектов экономического потенциала страны в чрезвычайных ситуациях мирного и военного времени	10	-	-	-	-	-	-	-	10
4	Раздел 4. Управление безопасностью жизнедеятельности	20	-	-	-	-	-	-	-	20
4.1	Основы законодательств Российской Федерации	5	-	-	-	-	-	-	-	5
4.2	Система стандартов безопасности труда	5	-	-	-	-	-	-	-	5
4.3	Экономические последствия и размеры ущерба	10	-	-	-	-	-	-	-	10
	ИТОГО	104	-	2	-	-	-	6	-	96
	Контактная работа - промежуточная аттестация	0,3								
	Контроль	3,7								
	ВСЕГО	108								

* СРС – самостоятельная работа студента

6.2 Содержание разделов дисциплины

Наименование раздела (подраздела) дисциплины	Содержание подраздела
Раздел 1. Человек и среда обитания. Антропогенные опасности и защита	
1.1. Введение в безопасность. Основные понятия и определения.	Цель и задачи дисциплины. Понятия: «опасность», «безопасность», «вред», «ущерб», «риск», «чрезвычайная ситуация». Основное уравнение безопасности. Взаимодействие человека со средой обитания. Источники опасных и вредных факторов среды обитания.
1.2. Человек и техносфера.	Понятие техносферы. Виды техносферных зон: производственная, промышленная, городская, селитебная, транспортная и бытовая. Критерии и параметры безопасности техносферы. Виды, источники основных опасностей техносферы и её отдельных компонентов.
1.3. Психофизиологические и эргономические основы безопасности	Роль человеческого фактора в причинах реализации опасностей. Психические процессы, свойства, состояния, влияющие на безопасность. Психологическая надежность человека. Основные психологические причины ошибок и создания опасных ситуаций. Влияние алкоголя, наркотиков и психотропных средств на безопасность. Виды трудовой деятельности: физический, умственный и творческий труд. Профессиограмма. Классификация условий труда по тяжести и напряженности трудового процесса. Классификация условий труда по факторам производственной среды. Эргономика как наука о правильной организации человеческой деятельности, соответствия труда физиологическим и психическим возможностям человека, обеспечение эффективной работы, не создающей угрозы для здоровья человека. Система «человек-машина – среда». Требования к организации рабочего места. Техническая эстетика.
1.4. Идентификация и воздействие на человека вредных и опасных факторов среды обитания.	Классификация негативных факторов природного, антропогенного и техногенного происхождения. Структурно-функциональные системы восприятия и компенсации организмом человека изменений факторов среды обитания. Характеристика основных анализаторов. Закон Вебера-Фехнера. Вредные и опасные негативные факторы (вредные вещества, электрический ток, шум, вибрация, ЭМИ) воздействие на человека, методы обнаружения и гигиеническое нормирование. Основные источники поступления вредных веществ в среду обитания. Алкоголь, наркотики и табак как специфические вредные вещества. Сотовая связь. Персональный компьютер. Основные опасности и вредности. Гигиенические требования к ПЭВМ и организации работы. Электрический ток. Его действие на организм человека. Электротравмы. Предельно-допустимые значения напряжения прикосновения и тока.
1.5. Защита человека и среды обитания от вредных и опасных факторов природного и антропогенного происхождения.	Основные принципы, методы и средства защиты от опасностей природного, антропогенного и техногенного происхождения. Методы защиты от энергетических воздействий и физических полей: вибрации, шума, инфра- и ультразвука, электромагнитных излучений, ионизирующих излучений. Методы и средства обеспечения электробезопасности. Защита от воздействия вредных факторов операторов ПЭВМ.
Раздел 2. Техногенные опасности и защита от них	
2.1. Обеспечение комфортных условий для жизни и деятельности человека.	Взаимосвязь условий жизнедеятельности со здоровьем и производительностью труда. Комфортные (оптимальные) условия жизнедеятельности. Теплообмен человека с окружающей средой. Влияние параметров микроклимата на самочувствие человека. Гигиеническое нормирование параметров микроклимата. Промышленная вентиляция как средство обеспечения чистоты воздуха рабочей зоны и допустимых (оптимальных) параметров микроклимата. Кондиционирование воздуха. Освещение производственных помещений. Влияние состояния световой среды помещения на самочувствие и работоспособность человека. Виды, системы и типы освещения. Нормирование искусственного и естественного освещения. Типы источников света и основные характеристики, достоинства и недостатки, особенности применения. Особенности применения газоразрядных энергосберегающих источников света. Выбор и расчет основных параметров естественного, искусственного и совмещенного освещения. Контроль параметров освещения. Психофизиологические и эргономические условия организации комфортных условий жизнедеятельности.
2.2. Защита человека и среды обитания от вредных и опасных факторов техногенного происхождения.	Основные принципы, методы и средства защиты от опасностей техногенного происхождения. Техногенные аварии – их особенности и поражающие факторы.
2.3. Виды, анализ, последствия техногенных рисков	Предмет, основные понятия и аппарат анализа рисков. Риск как вероятность и частота реализации опасности, риск как вероятность возникновения материального, экологического и социального ущерба. Качественный и количественный анализ и оценивание риска. Средства снижения травмоопасности.
Раздел 3. Защита населения и территории от опасностей в чрезвычайных ситуациях	
3.1. Чрезвычайные ситуации и методы защиты в условиях их реализации.	Источники и классификация чрезвычайных ситуаций мирного и военного времени. Виды оружия массового поражения, их особенности и последствия применения. Характеристики поражающих факторов ЧС природного характера.

	ра. Фазы развития чрезвычайных ситуаций. Прогнозирование и оценка поражающих факторов ЧС. Пожары и взрывы: физико-химические основы. Основные причины и источники пожаров и взрывов. Опасные факторы пожара. Категорирование помещений и зданий по степени взрывопожароопасности.
3.2. Защита промышленных объектов экономического потенциала страны в чрезвычайных ситуациях мирного и военного времени	Пожарная защита. Защита от статического электричества. Устойчивость функционирования объектов экономики в ЧС. Гражданская оборона и защита населения и территорий в ЧС. Средства индивидуальной защиты и порядок их использования. Основы организации аварийно-спасательных и других неотложных работ при чрезвычайных ситуациях. Обеззараживание территорий, оборудования, транспорта. Санобработка людей. Ликвидация последствий ЧС.
Раздел 4. Управление безопасностью жизнедеятельности	
4.1. Основы законодательства Российской Федерации	Законодательные, нормативные правовые и организационные основы управления безопасностью жизнедеятельности. (Законодательство об охране окружающей среды. Законодательство об охране труда. Законодательство о безопасности в ЧС.)
4.2. Система стандартов безопасности труда	Системы контроля требований законодательных и нормативно-правовых актов, регулирующих вопросы экологической, промышленной, производственной безопасности и безопасности в чрезвычайных ситуациях. Управление ЧС (РСЧС).
4.3. Экономические последствия и размеры ущерба	Экономические последствия и материальные затраты на обеспечение безопасности жизнедеятельности. Экономика природопользования. Экономическая эффективность мероприятий в области обеспечения безопасности жизнедеятельности. Страхование рисков.

7. СООТВЕТСТВИЕ СОДЕРЖАНИЯ ТРЕБОВАНИЯМ К РЕЗУЛЬТАТАМ ОСВОЕНИЯ ДИСЦИПЛИНЫ

№	В результате освоения дисциплины студент должен:	Разделы			
		1	2	3	4
1	Знать Негативные факторы техносферы, их воздействие на человека, техносферу и природную среду; основные методы организации безопасности жизнедеятельности людей, их защиты от возможных последствий аварий, катастроф, стихийных бедствий; виды и источники основных опасностей техносферы и её отдельных компонентов, вредные и опасные негативные факторы воздействия на человека, методы обнаружения и гигиеническое нормирование, порядок использования средств индивидуальной защиты, основы организации аварийно-спасательных и других неотложных работ при чрезвычайных ситуациях.	+	+	+	+
2	Уметь Оказывать первую доврачебную помощь пострадавшим при авариях и чрезвычайных ситуациях, эффективно использовать средства защиты от негативных воздействий; проводить качественный и количественный анализ и оценивание риска, эффективно использовать средства защиты от негативных воздействий, проводить обеззараживание территорий, оборудования, транспорта, санобработку людей; использовать правила техники безопасности, производственной санитарии, пожарной безопасности и нормы охраны труда, измерять и оценивать параметры производственного микроклимата, уровня запыленности и загазованности, шума, и вибрации, освещенности.	+	+	+	+
3	Владеть Приемами и навыками оказания доврачебной помощи пострадавшим при авариях и чрезвычайных ситуациях; основными методами обеспечения безопасности жизнедеятельности в чрезвычайных ситуациях и защиты персонала от возможных последствий аварий, катастроф, стихийных бедствий; средствами индивидуальной защиты, основными методами обеспечения безопасности жизнедеятельности в чрезвычайных ситуациях и защиты персонала от возможных последствий чрезвычайных ситуаций.	+	+	+	+

В результате освоения дисциплины студент должен овладеть следующими *компетенциями и индикаторами их достижения*:

Код и наименование компетенции	Код и наименование индикатора достижения компетенции	Разделы			
		1	2	3	4
УК-3 Способен осуществлять социальное взаимодействие и реализовывать свою роль в команде	УК-3.1 Определяет свою роль в команде, исходя из стратегии сотрудничества для достижения поставленной цели	+	+	+	
	УК-3.2 При реализации своей роли в команде учитывает особенности поведения других членов команды	+	+	+	
	УК-3.3 Анализирует возможные последствия личных действий и планирует свои действия для достижения заданного результата	+	+	+	
	УК-3.4 Осуществляет обмен информацией, знаниями и опытом с членами команды, оценивает идеи других членов команды для достижения поставленной цели	+	+	+	+
	УК-3.5 Соблюдает установленные нормы и правила командной работы, несет личную ответственность за общий результат	+	+	+	+
УК-8 Способен создавать и поддерживать в повседневной жизни и в профессиональной деятельности безопасные условия жизнедеятельности для сохранения природной среды, обеспечения устойчивого развития общества, в том числе при угрозе и возникновении чрезвычайных ситуаций и военных конфликтов	УК-8.1 Анализирует факторы вредного влияния на жизнедеятельность элементов среды обитания (технических средств, технологических процессов, материалов, зданий и сооружений, природных и социальных явлений)	+	+	+	+
	УК-8.2 Идентифицирует опасные и вредные факторы в рамках осуществляемой деятельности	+	+	+	
	УК-8.3 Выявляет проблемы, связанные с нарушениями техники безопасности на рабочем месте; предлагает мероприятия по предотвращению чрезвычайных ситуаций	+	+	+	+
	УК-8.4 Разъясняет правила поведения при возникновении чрезвычайных ситуаций природного и техногенного происхождения; оказывает первую помощь, описывает способы участия в восстановительных мероприятиях	+	+	+	+
ОПК-3 Способен осуществлять профессиональную деятельность с учетом законодательства Российской Федерации, в том числе в области экономики и экологии	ОПК-3.3 Знает законодательство Российской Федерации в области трудового права и способен осуществлять свою профессиональную деятельность в рамках действующего законодательства	-	-	-	+

8. ПРАКТИЧЕСКИЕ И ЛАБОРАТОРНЫЕ ЗАНЯТИЯ

8.1. Тематический план лабораторных работ

№ п/п	№ раздела дисциплины	Наименование лабораторных работ	Трудоемкость	Код формируемой компетенции
-------	----------------------	---------------------------------	--------------	-----------------------------

			час.	
1	1,2	Определение параметров микроклимата производственных помещений и оценка эффективности работы вентиляционных установок	0,5	УК-3, УК-8, ОПК-7
2	1,2	Определение запыленности воздуха рабочей зоны.	0,5	УК-3, УК-8, ОПК-7
3	1,2	Исследование основных показателей естественного и искусственного освещения.	1	УК-3, УК-8, ОПК-7
4	3	Определение концентрационных пределов распространения пламени (воспламенения) газоздушных смесей.	1	УК-3, УК-8, ОПК-7
5	3	Качественное определение воспламеняемости аэрозолей органических порошков.	1	УК-3, УК-8, ОПК-7
6	3	Контроль сопротивления изоляции токоведущих частей электроустановок.	1	УК-3, УК-8, ОПК-7
7	1,2	Исследование шума в помещении лаборатории.	1	УК-3, УК-8, ОПК-7
	ИТОГО		6	

8.2 Практические занятия

Практические занятия не предусмотрены.

9. САМОСТОЯТЕЛЬНАЯ РАБОТА

Самостоятельная работа проводится с целью освоения знаний и умений по дисциплине и предусматривает:

- ознакомление и проработку рекомендованной литературы, работу с электронно-библиотечными системами, включая переводы публикаций из научных журналов, цитируемых в базах Web of Science, Scopus, Chemical Abstracts, РИНЦ;
- участие в семинарах, конференциях, проводимых в Институте по тематике дисциплины;
- подготовку к сдаче **диф.зачета** по дисциплине.

Планирование времени на самостоятельную работу, необходимого на изучение дисциплины, студентам надо осуществлять на весь период изучения, предусматривая при этом регулярное повторение пройденного материала. Материал, законспектированный на лекциях, необходимо регулярно дополнять сведениями из литературных источников, представленных в рабочей программе. При работе с указанными источниками рекомендуется составлять краткий конспект материала, с обязательным фиксированием библиографических данных источника.

10. ОЦЕНОЧНЫЕ МАТЕРИАЛЫ

Оценочные материалы представлены в виде отдельного документа – Фонда оценочных средств, являющегося неотъемлемой частью рабочей программы дисциплины.

11. МЕТОДИЧЕСКИЕ УКАЗАНИЯ ПО ОСВОЕНИЮ ДИСЦИПЛИНЫ

Организация образовательного процесса регламентируется учебным планом и расписанием учебных занятий. Язык обучения (преподавания) – русский. Для всех видов аудиторных занятий «час» устанавливается продолжительностью 45 минут. Зачетная единица составляет 27 астрономических часов или 36 академических час. Через каждые 45 мин контактной работы делается перерыв продолжительностью 5 мин, а после двух час контактной работы делается перерыв продолжительностью 10 мин.

Обучающийся имеет право на зачет результатов обучения по дисциплине, если она освоена им при получении среднего профессионального образования и (или) высшего образования, а также дополнительного образования (при наличии) (далее - зачет результатов обучения). Зачтенные результаты обучения учитываются в качестве результатов промежуточной аттестации в установленном в Институте порядке.

11.1. Образовательные технологии

Образовательный процесс при освоении дисциплины основывается на использовании традиционных, инновационных и информационных образовательных технологий. Возможна реализация ОПОП с применением электронного обучения и дистанционных образовательных технологий. Традиционные образовательные технологии представлены лекциями и семинарскими (практическими) занятиями. Инновационные образовательные технологии используются в виде применения активных и интерактивных форм проведения занятий. Информационные образовательные технологии реализуются путем активизации самостоятельной работы студентов в информационной образовательной среде. При проведении учебных занятий обеспечивается развитие у обучающихся навыков командной работы, межличност-

ной коммуникации, принятия решений, лидерских качеств (включая проведение интерактивных лекций, анализ ситуаций и имитационных моделей).

11.2. Лекции

Лекционный курс предполагает систематизированное изложение основных вопросов содержания дисциплины.

На первой лекции лектор обязан предупредить студентов, применительно к какому базовому учебнику (учебникам, учебным пособиям) будет прочитан курс.

Лекционный курс обеспечивает более глубокое понимание учебных вопросов при значительно меньшей затрате времени, чем это требуется среднестатистическому студенту на самостоятельное изучение материала.

11.3. Лабораторные работы

Лабораторный практикум начинается с ознакомления с техникой безопасности.

По каждой лабораторной работе студент оформляет письменный отчет. Текущий контроль на лабораторных работах проводится в виде устных опросов – «защита» по итогам лабораторных работ. Оценивается ход лабораторных работ, достигнутые результаты, качество оформление отчета, своевременность сдачи.

11.4. Самостоятельная работа студента

Для успешного усвоения дисциплины необходимо не только посещать аудиторные занятия, но и вести активную самостоятельную работу. При самостоятельной проработке курса обучающиеся должны:

- повторить законспектированный на лекционном занятии материал и дополнить его с учетом рекомендованной по данной теме литературы;
 - изучить рекомендованную основную и дополнительную литературу, составлять тезисы, аннотации и конспекты наиболее важных моментов;
 - использовать для самопроверки материала оценочные средства.
- Индивидуальное задание оценивается по следующим критериям:
- правильность выполнения задания;
 - аккуратность в оформлении работы;
 - использование специальной литературы;
 - своевременная сдача выполненного задания (указывается преподавателем)

11.5. Методические рекомендации для преподавателей

Основные принципы обучения

1. Цель обучения – развить мышление, выработать мировоззрение; познакомить с идеями и методами науки; научить применять принципы и законы для решения простых и нестандартных физико-химических задач.

2. Обучение должно органически сочетаться с воспитанием. Нужно развивать в студентах волевые качества и трудолюбие. Ненавязчиво, к месту прививать элементы культуры поведения. В частности, преподаватель должен личным примером воспитывать в студентах пунктуальность и уважение к чужому времени. Недопустимо преподавание односеместровой учебной дисциплины превращать в многосеместровое. Возникшая академическая задолженность должна быть ликвидирована в период следующего семестра до начала зачетной недели.

3. Обучение должно быть не пассивным (сообщим студентам некоторый объем информации, расскажем, как решаются те или иные задачи), а активным. Нужно строить обучение так, чтобы в овладении материалом основную роль играла память логическая, а не формальная. Запоминание должно достигаться через глубокое понимание.

4. Одно из важнейших условий успешного обучения – умение организовать работу студентов.

5. Отношение преподавателя к студентам должно носить характер доброжелательной требовательности. Для стимулирования работы студентов нужно использовать поощрение, одобрение, похвалу, но не порицание (порицание может применяться лишь как исключение). Преподаватель должен быть для студентов доступным.

6. Необходим регулярный контроль работы студентов. Правильно поставленный, он помогает им организовать систематические занятия, а преподавателю достичь высоких результатов в обучении.

7. Важнейшей задачей преподавателей, ведущих занятия по дисциплине, является выработка у студентов осознания необходимости и полезности знания дисциплины как теоретической и практической основы для изучения профильных дисциплин.

8. С целью более эффективного усвоения студентами материала данной дисциплины рекомендуется при проведении лекционных, практических и лабораторных занятий использовать современные технические средства обучения, а именно презентации лекций, наглядные пособия в виде схем приборов, деталей и конструкций приборов, компьютерное тестирование.

9. Для более глубокого изучения предмета и подготовки ряда вопросов (тем) для самостоятельного изучения по разделам дисциплины преподаватель предоставляет студентам необходимую информацию о использовании учебно-методического обеспечения: учебниках, учебных пособиях, сборниках примеров и задач и описание лабораторных работ, наличии Интернет-ресурсов.

При текущем контроле рекомендуется использовать компьютерное или бланковое тестирование, контрольные коллоквиумы или контрольные работы.

Контрольное (итоговое) тестирование включает в себя задания по всем темам раздела рабочей программы дисциплины.

10. Цель лекции – формирование у студентов ориентировочной основы для последующего усвоения материала методом самостоятельной работы. Содержание лекции должно отвечать следующим дидактическим требованиям:

- изложение материала от простого к сложному, от известного к неизвестному;
- логичность, четкость и ясность в изложении материала;
- возможность проблемного изложения, дискуссии, диалога с целью активизации деятельности студентов;
- опора смысловой части лекции на подлинные факты, события, явления, статистические данные;
- тесная связь теоретических положений и выводов с практикой и будущей профессиональной деятельностью студентов.

Преподаватель, читающий лекционные курсы, должен знать существующие в педагогической практике варианты лекций, их дидактические и воспитывающие возможности, а также их место в структуре процесса обучения.

11. При проведении аттестации студентов важно всегда помнить, что систематичность, объективность, аргументированность – главные принципы, на которых основаны контроль и оценка знаний студентов. Знание критериев оценки знаний обязательно для преподавателя и студента.

Организация лабораторного практикума

Освоение студентом лабораторного практикума – необходимая составная часть работы студента при освоении дисциплины. Каждый студент за один семестр должен выполнить по индивидуальному графику 7 лабораторных работ.

Все студенты перед началом работы в лаборатории проходят инструктаж по технике безопасности. Каждый студент в специальном журнале ставит свою подпись о том, что он прослушал инструктаж по технике безопасности работы в лаборатории и обязуется выполнять все пункты инструкции по технике безопасности.

1. Студенты не допускаются к работе в лаборатории в верхней одежде.

2. Студент допускается к выполнению работы только после «допуска», т.е. проверки преподавателем готовности студента.

Готовность студента к выполнению лабораторной работы состоит в следующем:

а) подготовлена текущая работа, подготовка включает: название работы, теоретическое введение, схему установки, рабочие формулы и формулы для расчета погрешностей; перечень приборов и принадлежностей (технические характеристики заполняются в лаборатории); перечень заданий и таблицы для записи результатов измерений;

б) знание эксперимента и теории данной работы в рамках описания работы в практикуме и учебнике, умение работать с приборами, установками, оборудованием;

в) знание правил техники безопасности при работе с приборами и оборудованием, используемым в данной работе.

3. Студент не допускается к выполнению работы, если:

а) отсутствует или не подготовлен протокол,

б) студент не знает теории работы в рамках теоретического введения в практикуме и не представляет, что и каким методом он будет измерять;

Однако до окончания лабораторного занятия студент, не получивший допуск, работает в лаборатории, устраняя допущенные недоработки.

4. Студентам, пропустившим занятия по уважительным причинам (имеется допуск из деканата), предоставляется возможность ее выполнения во время указанное ведущим преподавателем. Студентам, пропустившим занятия по неуважительным причинам, предоставляется возможность ее выполнения в зачетную неделю на «дублирском» занятии во время указанное ведущим преподавателем. Студенты, нуждающиеся в дополнительной подготовке, могут воспользоваться услугами Центра дополнительного образования и профессиональной подготовки.

5. В течение одного занятия, как правило, допускается выполнение не более одной лабораторной работы.

6. Допускается совместная работа 2-х и большего числа студентов за одной установкой.

7. На титульном листе протокола должны быть указаны фамилия и инициалы студента, код учебной группы.

Схемы и графики выполняются карандашом, все записи делаются ручкой. На расчетных страницах должны обязательно присутствовать рабочие формулы с подстановкой результатов прямых измерений в одной системе единиц. Оформление работы завершается написанием выводов.

В выводах должны содержаться ответы на следующие вопросы:

а) что и каким методом измерялось,

б) соответствие измерений с СанПин;

8. Прием «защиты» по лабораторной работе заключается в проверке:

а) результатов работы,

б) достоверности расчетов и их соответствия измерениям,

в) правильности построения графиков,

г) оформления работы и выводов.

Выполненная работа отмечается в протоколе студента подписью преподавателя и проставкой даты. Работа считается зачетной, если на странице, где начинается ее описание, имеется 3 подписи преподавателя: за «допуск», «выполнение» и «защита» с указанием даты.

9. Журнал преподавателя хранится у лаборанта той лаборатории, в которой эта работа выполняется. Правила

ведения журнала преподавателя.

1. В графе журнала учета выполненных студентами лабораторных работ делается отметка о выполнении. Если работа «защищена», делается отметка о защите с указанием даты.
2. В случае отсутствия студента на лабораторном занятии в журнале учета выполненных студентами лабораторных работ пишется «нб».
3. Около работы, пропущенной по уважительной причине (допуск из деканата), пишется «ув».

Правила работы преподавателей в лаборатории в зачетную неделю

1. К выполнению работ допускаются студенты, которым лектор или ведущий преподаватель предоставил допуск.
2. Дежурный преподаватель делает отметку о выполнении лабораторной работы в журнале студента и в журнале учета выполненных студентами лабораторных работ.

С согласия ведущего преподавателя студент может защитить работу дежурному преподавателю, проводившему занятия. Студент, не успевший выполнить работу на занятии, приглашается для ее выполнения повторно.

3. Лабораторные работы, выполненные в течение семестра, принимает тот преподаватель, который проводил занятия с группой в течение семестра. В случае отсутствия по уважительной причине этого преподавателя на зачетной неделе, зачет по лаборатории принимает лектор. При отсутствии лектора – зав. кафедрой.
4. Во время проведения лабораторных работ учебно-вспомогательный персонал лаборатории работает под руководством ведущих занятий преподавателей и зав. лабораториями.

11.6. Методические указания для студентов

По подготовке к лекционным занятиям

Изучение дисциплины требует систематического и последовательного накопления теоретических знаний, следовательно, пропуски отдельных тем не позволяют глубоко освоить предмет. Студентам необходимо:

1. перед каждой лекцией просматривать рабочую программу дисциплины;
2. перед следующей лекцией необходимо просмотреть по конспекту материал предыдущей.

При затруднениях в восприятии материала следует обратиться к основным литературным источникам. Если разобраться в материале не удалось, необходимо обратиться к лектору или к преподавателю на практических занятиях. Не оставляйте «белых пятен» в освоении материала!

По работе с литературой

В рабочей программе дисциплины представлен список основной и дополнительной литературы – это учебники, учебно-методические пособия или указания. Дополнительная литература – учебники, монографии, сборники научных трудов, журнальные и газетные статьи, различные справочники, энциклопедии, Интернет-ресурсы.

Любая форма самостоятельной работы студента (подготовка к семинарскому занятию, докладу и т.п.) начинается с изучения соответствующей литературы как в библиотеке / электронно-библиотечной системе, так и дома. Изучение указанных источников расширяет границы понимания предмета дисциплины.

При работе с литературой выделяются следующие виды записей. Конспект – краткая схематическая запись основного содержания научной работы. Целью является не переписывание произведения, а выявление его логики, системы доказательств, основных выводов. Хороший конспект должен сочетать полноту изложения с краткостью. Цитата – точное воспроизведение текста. Заключается в кавычки. Точно указывается страница источника. Тезисы – концентрированное изложение основных положений прочитанного материала. Аннотация – очень краткое изложение содержания прочитанной работы. Резюме – наиболее общие выводы и положения работы, ее концептуальные итоги.

11.7. Особенности организации образовательного процесса для инвалидов и лиц с ограниченными возможностями здоровья

Профессорско-преподавательский состав знакомится с психолого-физиологическими особенностями обучающихся инвалидов и лиц с ограниченными возможностями здоровья, индивидуальными программами реабилитации инвалидов (при наличии). При необходимости осуществляется дополнительная поддержка преподавания психологами, социальными работниками, прошедшими подготовку ассистентами.

Предполагается использовать социально-активные и рефлексивные методы обучения, технологии социокультурной реабилитации с целью оказания помощи в установлении полноценных межличностных отношений с другими студентами, создании комфортного психологического климата в студенческой группе. Подбор и разработка учебных материалов производятся с учетом предоставления материала в различных формах: аудиальной, визуальной, с использованием специальных технических средств и информационных систем.

Освоение дисциплины лицами с ОВЗ осуществляется с использованием средств обучения общего и специального назначения (персонального и коллективного использования).

Для студентов с ОВЗ предусматривается доступная форма предоставления заданий оценочных средств, а именно:

- в печатной или электронной форме (для лиц с нарушениями опорно-двигательного аппарата);
- в печатной форме или электронной форме с увеличенным шрифтом и контрастностью (для лиц с нарушениями слуха, речи, зрения);
- методом чтения ассистентом задания вслух (для лиц с нарушениями зрения).
- Лабораторные работы выполняются методом вычислительного эксперимента.

- Студентам с инвалидностью увеличивается время на подготовку ответов на контрольные вопросы. Для таких студентов предусматривается доступная форма предоставления ответов на задания, а именно:
- письменно на бумаге или набором ответов на компьютере (для лиц с нарушениями слуха, речи);
- выбором ответа из возможных вариантов при тестировании с использованием услуг ассистента (для лиц с нарушениями опорно-двигательного аппарата);
- устно (для лиц с нарушениями зрения, опорно-двигательного аппарата).

При необходимости для обучающихся с инвалидностью процедура оценивания результатов обучения может проводиться в несколько этапов.

12. УЧЕБНО-МЕТОДИЧЕСКОЕ И ИНФОРМАЦИОННОЕ ОБЕСПЕЧЕНИЕ ДИСЦИПЛИНЫ

Информационную поддержку освоения дисциплины осуществляет библиотека Института, которая обеспечивает обучающихся основной учебной, учебно-методической и научной литературой, необходимой для организации образовательного процесса по дисциплине. Общий объем многоотраслевого фонда на 01.03.2021 г составляет более 405 000 экз.

Библиотека располагает учебной, учебно-методической и научно-технической литературой в форме печатных и электронных изданий, а также включает официальные, справочно-библиографические, специализированные отечественные и зарубежные периодические и информационные издания. Библиотека обеспечивает доступ к профессиональным базам данных, информационным, справочным и поисковым системам.

Каждый обучающийся обеспечен свободным доступом из любой точки, в которой имеется доступ к сети Интернет и к электронно-библиотечной системе (ЭБС) Института и Университета, которая содержит различные издания по основным изучаемым дисциплинам и сформирована по согласованию с правообладателями учебной и учебно-методической литературы.

Полный перечень электронных информационных ресурсов, используемых в процессе обучения, представлен в основной образовательной программе.

12.1. Перечень основной и дополнительной литературы, необходимой для освоения дисциплины

а) основная литература

Основная литература	Режим доступа	Обеспеченность
Безопасность жизнедеятельности и защита окружающей среды (техносферная безопасность). Учебник для бакалавров / С. В. Белов. - 4-е изд., перераб. и доп. М. : Юрайт, 2013. - 682 с.	Библиотека НИ РХТУ	Да (40)
Безопасность жизнедеятельности. учебник / С. В. Белов [и др.] ; ред. С. В. Белов. - 4-е изд., испр. и доп. М. : Высш. шк. , 2004. - 606 с.	Библиотека НИ РХТУ	Да (146)

б) дополнительная литература

Дополнительная литература	Режим доступа	Обеспеченность
Безопасность жизнедеятельности: учеб.-метод. пособ. индивидуального расчетного задания (контрольной работы) студентами всех форм обуч. по след. направл. подгот. бакалавров: 04.03.01 "Химия"; 18.03.01 "Химическая технология"; 27.03.01 "Стандартизация и метрология" / И. Х. Хазиев [и др.]. – Новомосковск. 2016. - 146 с.	http://moodle.nirhtu.ru/mod/folder/view.php?id=3579	Да

12.2. Информационные и информационно-образовательные ресурсы

При освоении дисциплины студенты должны использовать информационные и информационно-образовательные ресурсы следующих порталов и сайтов:

1. Информационная система «Единое окно доступа к образовательным ресурсам». URL: <http://window.edu.ru/> (дата обращения: 11.06.2022).

2. Информационно-правовой сервер «КонсультантПлюс» –URL:<http://www.consultant.ru/> (дата обращения: 11.06.2022).

3. ИНТУИТ. Национальный открытый университет. URL: <https://www.intuit.ru/> (дата обращения: 11.06.2022).

4. Библиотека Новомосковского института (филиала) Российского химико-технологического университета им. Д.И. Менделеева. URL:

http://irbis.nirhtu.ru/ISAPI/irbis64r_opak72/cgiirbis_64.dll?C21COM=F&I21DBN=IBIS&P21DBN=IBIS (дата обращения: 11.06.2022).

13. МАТЕРИАЛЬНО-ТЕХНИЧЕСКОЕ ОБЕСПЕЧЕНИЕ ДИСЦИПЛИНЫ

Учебные аудитории для проведения занятий лекционного типа, занятий семинарского типа, групповых и индивидуальных консультаций, текущего контроля и промежуточной аттестации, а также помещения для самостоятельной работы обучающихся, оснащенные компьютерной техникой с возможностью подключения к сети «Интернет» и обеспеченные доступом в электронную информационно-образовательную среду Института, помещения для хранения и профилактического обслуживания учебного оборудования

Учебные аудитории для проведения занятий лекционного типа, занятий семинарского типа, групповых и индивидуальных консультаций, текущего контроля и промежуточной аттестации, а также помещения для самостоятельной работы обучающихся, оснащенные компьютерной техникой с возможностью подключения к сети «Интернет» и обеспеченные доступом в электронную информационно-образовательную среду Института, помещения для хранения и профилактического обслуживания учебного оборудования

Наименование специальных помещений и помещений для самостоятельной работы	Оснащенность специальных помещений и помещений для самостоятельной работы	Приспособленность помещений для использования инвалидами и лицами с ограниченными возможностями здоровья
г. Новомосковск, ул. Дружбы, 8 <u>№ 255</u> Лекционная аудитория для проведения занятий лекционного типа	Презентационная техника (экран, проектор, ноутбук). Аудитория оборудована учебными столами и лавками, демонстрационными материалами (плакатами).	приспособлено*
г. Новомосковск, ул. Дружбы, 8 <u>№ 258</u> «Лаборатория безопасности жизнедеятельности» для проведения занятий семинарского типа, лабораторного практикума, групповых и индивидуальных консультаций, текущего контроля и промежуточной аттестации	Анемометр АСО-3, шкаф вытяжной Е-1, МЭС-200, люксметр, пылесос «Чайка», весы одноплечевые, пылеуловитель с микровоздушной крышкой, электросхема с нейтралью, гигрометр, тренажер – манекен, лабораторные экспериментальные установки. ПК (6 шт), объединенные в локальную сеть, с возможностью просмотра видеоматериалов и презентаций. Доступ в Интернет, к ЭБС, электронным образовательным и информационным ресурсам, базе данных электронного каталога НИ РХТУ, системе управления учебными курсами Moodle. Демонстрационные материалы на электронных и бумажных носителях (Электробезопасность, Пожарная безопасность, Опасные производственные факторы, Знаки безопасности: эвакуационные, пожарной безопасности, предупреждающие). Кабинет оборудован учебной мебелью, меловой доской.	приспособлено*
г. Новомосковск, ул. Дружбы, 8 <u>№257</u> Учебная лаборатория «Класс ГО и ЧС» для проведения занятий семинарского типа, групповых и индивидуальных консультаций, текущего контроля и промежуточной аттестации	Манекен-тренажер для практического применения навыков сердечно-легочной реанимации; стенды, Макет «Убежище подвального типа»; плакаты, карта радиационного загрязнения Тульской области. Телевизор Panasonic. Кабинет оборудован учебной мебелью, меловой доской. Наглядные пособия: Уголок ГО, Действия населения при авариях и катастрофах, Защитные сооружения ГО.	приспособлено*
г. Новомосковск, ул. Дружбы, 8 <u>№259</u> Аудитория для самостоятельной работы студентов	ПК (10 шт) с возможностью просмотра видеоматериалов и презентаций. Доступ в Интернет, к ЭБС, электронным образовательным и информационным ресурсам, базе данных электронного каталога НИ РХТУ, системе управления учебными курсами Moodle Аудитория оборудован учебной мебелью, принтер	приспособлено*

* Для инвалидов и лиц с ограниченными возможностями здоровья есть возможность проводить лекционные занятия и занятия семинарского типа на 1-ых этажах учебных корпусов. Возле входных дверей в учебные корпуса установлен звонок в дежурную сотруднику. Предусмотрены широкие дверные проемы. Имеются специализированные кабинеты для самостоятельной и индивидуальной работы, оснащенные ПК.

Технические средства обучения, служащие для предоставления учебной информации большой аудитории

Ноутбук с возможностью просмотра видеоматериалов и презентаций, с неограниченным доступом в Интернет, к ЭБС, электронным образовательным и информационным ресурсам, базе данных электронного каталога Института, системе управления учебными курсами Moodle, учебно-методическим материалам. Проектор.

Программное обеспечение

1. Операционная система - MS Windows 7, бессрочная лицензия в рамках подписки Azure Dev Tools for Teaching (бывший Microsoft Imagine Premium (бывший DreamSpark - [The Novomoskovsk university \(the branch\) - EMDEPT - DreamSpark Premium](http://e5.onthehub.com/WebStore/Welcome.aspx?vsro=8&ws=9f5a10ad-c98b-e011-969d-0030487d8897) <http://e5.onthehub.com/WebStore/Welcome.aspx?vsro=8&ws=9f5a10ad-c98b-e011-969d-0030487d8897>. Номер учетной записи e5: 100039214))

2. MS Word, MS Excel, MS PowerPoint из пакета MS Office 365A1 распространяется под лицензией в рамках подписки Azure Dev Tools for Teaching (бывший Microsoft Imagine Premium (бывший DreamSpark - [The Novomoskovsk university \(the branch\) - EMDEPT - DreamSpark Premium](http://e5.onthehub.com/WebStore/Welcome.aspx?vsro=8&ws=9f5a10ad-c98b-e011-969d-0030487d8897) <http://e5.onthehub.com/WebStore/Welcome.aspx?vsro=8&ws=9f5a10ad-c98b-e011-969d-0030487d8897>. Номер учетной записи e5: 100039214))

3. Архиватор 7zip (распространяется под лицензией GNU LGPL license)

4. Adobe Acrobat Reader - ПО [Acrobat Reader DC](https://acrobat.adobe.com/ru/ru/acrobat/pdf-reader/volume-distribution.html) и мобильное приложение Acrobat Reader являются бесплатными и доступны для корпоративного распространения (<https://acrobat.adobe.com/ru/ru/acrobat/pdf-reader/volume-distribution.html>).

Браузер Mozilla FireFox (распространяется под лицензией Mozilla Public License 2.0 (MPL))

Печатные и электронные образовательные и информационные ресурсы:

Информационно-методические материалы: учебные пособия по дисциплине; раздаточный материал к разделам лекционного курса;

Электронные образовательные ресурсы: учебно-методические разработки в электронном виде; справочные материалы в печатном и электронном виде; кафедральная библиотека электронных изданий.

14. ТРЕБОВАНИЯ К ОЦЕНКЕ КАЧЕСТВА ОСВОЕНИЯ ДИСЦИПЛИНЫ

РПД предусмотрено: проведение 1 контрольной работы, двух тестовых заданий, допуски и защиты выполненных лабораторных работ, итогового тестирования.

Наименование разделов	Основные показатели оценки	Формы и методы контроля и оценки
<p>Раздел 1. Человек и среда обитания. Антропогенные опасности и защита</p> <p>1.1. Введение в безопасность. Основные понятия и определения.</p> <p>1.2. Человек и техносфера.</p> <p>1.3. Психофизиологические и эргономические основы безопасности</p> <p>1.4. Идентификация и воздействие на человека вредных и опасных факторов среды обитания.</p> <p>1.5. Защита человека и среды обитания от вредных и опасных факторов природного и антропогенного происхождения.</p>	<p><i>Знает:</i></p> <ul style="list-style-type: none"> - негативные факторы техносферы, их воздействие на человека, техносферу и природную среду. <p><i>Умеет:</i></p> <ul style="list-style-type: none"> - эффективно использовать средства защиты от негативных воздействий <p><i>Владеет:</i></p> <ul style="list-style-type: none"> - приемами и навыками оказания доврачебной помощи пострадавшим при авариях и чрезвычайных ситуациях 	<p>Оценка за лабораторный практикум</p>
<p>Раздел 2. Техногенные опасности и защита от них</p> <p>2.1. Обеспечение комфортных условий для жизни и деятельности человека.</p> <p>2.2. Защита человека и среды обитания от вредных и опасных факторов техногенного происхождения.</p> <p>2.3. Виды, анализ, последствия техногенных рисков</p>	<p><i>Знает:</i></p> <ul style="list-style-type: none"> - вредные и опасные негативные факторы воздействия на человека, методы обнаружения и гигиеническое нормирование, порядок использования средств индивидуальной защиты <p><i>Умеет:</i></p> <ul style="list-style-type: none"> - эффективно использовать средства защиты от негативных воздействий, проводить обеззараживание территорий, оборудования, транспорта, санобработку людей. <p><i>Владеет:</i></p> <ul style="list-style-type: none"> - основными методами обеспечения безопасности жизнедеятельности в чрезвычайных ситуациях и защиты персонала от возможных последствий чрезвычайных ситуаций. 	<p>Оценка за лабораторный практикум</p> <p>Оценка при тестировании</p>
<p>Раздел 3. Защита населения и территории от опасностей в чрезвычайных ситуациях</p> <p>3.1. Чрезвычайные ситуации и методы защиты в условиях их реализации.</p> <p>3.2. Защита промышленных объектов экономического потенциала страны в чрезвычайных ситуациях мирного и военного времени</p>	<p><i>Знает:</i></p> <ul style="list-style-type: none"> - основы организации аварийно-спасательных и других неотложных работ при чрезвычайных ситуациях. <p><i>Умеет:</i></p> <ul style="list-style-type: none"> - оказывать первую доврачебную помощь пострадавшим при авариях и чрезвычайных ситуациях <p><i>Владеет:</i></p> <ul style="list-style-type: none"> Приемами и навыками оказания доврачебной помощи пострадавшим при авариях и чрезвычайных ситуациях; 	<p>Оценка за лабораторный практикум</p> <p>Оценка при тестировании</p>

<p>Раздел 4. Управление безопасностью жизнедеятельности</p> <p>4.1. Основы законодательства Российской Федерации</p> <p>4.2. Система стандартов безопасности труда</p> <p>4.3. Экономические последствия и размеры ущерба</p>	<p><i>Знает:</i></p> <p>- основные методы организации безопасности жизнедеятельности людей.</p> <p><i>Умеет:</i></p> <p>- использовать правила техники безопасности, производственной санитарии, пожарной безопасности и нормы охраны труда.</p> <p><i>Владеет:</i></p> <p>- основными методами обеспечения безопасности жизнедеятельности в чрезвычайных ситуациях и защиты персонала от возможных последствий чрезвычайных ситуаций</p>	<p>Оценка за контрольную работу</p> <p>Оценка за итоговое тестирование</p>
--	---	--

АННОТАЦИЯ
рабочей программы дисциплины
Б1.О.04 «Безопасность жизнедеятельности»

1. Общая трудоемкость (з.е./ час): **3/108**. Контактная работа аудиторная 8 часов, из них: лекционные 2 часа, лабораторные 6 часов. Самостоятельная работа студента 96 часов. Форма промежуточного контроля: диф. зачет. Дисциплина изучается на 3 курсе в 5 семестре.

2. Место дисциплины в структуре образовательной программы

Дисциплина Б1.О.04 «Безопасность жизнедеятельности» относится к обязательной части блока 1 Дисциплины (модули). Является обязательной для освоения в 5 семестре, на 3 курсе.

Дисциплина базируется на дисциплинах (модулях): «Математика», «Физика», «Химия», «Основы инженерной экологии».

3. Цель и задачи освоения учебной дисциплины

Целью освоения дисциплины является формирование у студентов осознания безопасности человека, как важнейшего фактора его успешной деятельности, а именно: готовность и способность личности использовать в профессиональной деятельности приобретенную совокупность знаний, умений и навыков для обеспечения безопасности в сфере профессиональной деятельности, характера мышления и ценностных ориентаций, при которых вопросы безопасности рассматриваются в качестве приоритета; дать студентам знания о безопасном поведении человека в чрезвычайных ситуациях, о государственной системе защиты населения от чрезвычайных ситуаций, о здоровом образе жизни.

Задачи дисциплины:

- дать знания студентам о чрезвычайных ситуациях природного, техногенного, экологического и социально-политического характера и правилах поведения человека в них;
- формировать у студентов риск-ориентированное мышление, при котором вопросы безопасности и сохранения окружающей среды рассматриваются в качестве важнейших приоритетов жизнедеятельности человека;
- способствовать приобретению понимания проблем устойчивого развития и рисков, связанных с деятельностью человека, идентификации опасности и оценивания рисков в сфере своей профессиональной деятельности;
- формировать у студентов умения прогнозировать степень негативных воздействий и оценивать их последствия, а также вооружить способами защиты человека и среды обитания от негативных воздействий;
- развивать самостоятельность в принятии решений по защите населения от чрезвычайных ситуаций и принятии мер по ликвидации их последствий;
- формировать у студентов навыки оказания доврачебной помощи пострадавшим и использования средств индивидуальной и коллективной защиты;
- развивать черты личности, необходимые для безопасного поведения в чрезвычайных ситуациях и предотвращения актов терроризма;
- способствовать формированию у студентов организаторских умений по составлению правильного режима труда и отдыха, обеспечения безопасности и улучшения условий труда в сфере своей профессиональной деятельности.

4. Содержание дисциплины

Введение в безопасность. Основные понятия и определения. Человек и техносфера. Виды техносферных зон: производственная, промышленная, городская, селитебная, транспортная и бытовая. Критерии и параметры безопасности техносферы. Виды, источники основных опасностей техносферы и её отдельных компонентов. Идентификация и воздействие на человека вредных и опасных факторов среды обитания. Классификация негативных факторов природного, антропогенного и техногенного происхождения. Вредные и опасные негативные факторы (вредные вещества, электрический ток, шум, вибрация, ЭМИ) воздействие на человека, методы обнаружения и гигиеническое нормирование. Основные источники поступления вредных веществ в среду обитания. Защита человека и среды обитания от вредных и опасных факторов природного, антропогенного и техногенного происхождения. Обеспечение комфортных условий для жизни и деятельности человека. Влияние параметров микроклимата на самочувствие человека. Гигиеническое нормирование параметров микроклимата. Промышленная вентиляция как средство обеспечения чистоты воздуха рабочей зоны и допустимых (оптимальных) параметров микроклимата. Кондиционирование воздуха. Освещение производственных помещений. Влияние состояния световой среды помещения на самочувствие и работоспособность человека. Виды, системы и типы освещения. Нормирование искусственного и естественного освещения. Психофизиологические и эргономические основы безопасности. Чрезвычайные ситуации и методы защиты в условиях их реализации. Характеристики поражающих факторов ЧС природного характера. Техногенные аварии – их особенности и поражающие факторы. Управление безопасностью жизнедеятельности. Законодательные, нормативные правовые и организационные основы управления безопасностью жизнедеятельности. (Законодательство об охране окружающей среды. Законодательство об охране труда. Законодательство о безопасности в ЧС.).

5. Планируемые результаты обучения по дисциплине, обеспечивающие достижение планируемых результатов освоения образовательной программы

В результате освоения дисциплины «Безопасность жизнедеятельности» обучающийся должен овладеть следующими компетенциями и индикаторами достижения компетенций:

Способен осуществлять социальное взаимодействие и реализовывать свою роль в команде (УК-3):

- Определяет свою роль в команде, исходя из стратегии сотрудничества для достижения поставленной цели (УК-3.1);
- При реализации своей роли в команде учитывает особенности поведения других членов команды (УК-3.2);
- Анализирует возможные последствия личных действий и планирует свои действия для достижения заданного результата (УК-3.3);
- Осуществляет обмен информацией, знаниями и опытом с членами команды, оценивает идеи других членов команды для достижения поставленной цели (УК-3.4);
- Соблюдает установленные нормы и правила командной работы, несет личную ответственность за общий результат (УК-3.5).

Способен создавать и поддерживать в повседневной жизни и в профессиональной деятельности безопасные условия жизнедеятельности для сохранения природной среды, обеспечения устойчивого развития общества, в том числе при угрозе и возникновении чрезвычайных ситуаций и военных конфликтов (УК-8):

- Анализирует факторы вредного влияния на жизнедеятельность элементов среды обитания (технических средств, технологических процессов, материалов, зданий и сооружений, природных и социальных явлений) (УК-8.1);
- Идентифицирует опасные и вредные факторы в рамках осуществляемой деятельности (УК-8.2);
- Выявляет проблемы, связанные с нарушениями техники безопасности на рабочем месте; предлагает мероприятиях по предотвращению чрезвычайных ситуаций (УК-8.3);
- Разъясняет правила поведения при возникновении чрезвычайных ситуаций природного и техногенного происхождения; оказывает первую помощь, описывает способы участия в восстановительных мероприятиях (УК-8.4).

Способен осуществлять профессиональную деятельность с учетом законодательства Российской Федерации, в том числе в области экономики и экологии (ОПК-3);

- Знает законодательство Российской Федерации в области трудового права и способен осуществлять свою профессиональную деятельность в рамках действующего законодательства (ОПК-3.3)

В результате сформированности компетенции студент должен:

Знать:

Негативные факторы техносферы, их воздействие на человека, техносферу и природную среду; основные методы организации безопасности жизнедеятельности людей, их защиты от возможных последствий аварий, катастроф, стихийных бедствий; виды и источники основных опасностей техносферы и её отдельных компонентов, вредные и опасные негативные факторы воздействия на человека, методы обнаружения и гигиеническое нормирование, порядок использования средств индивидуальной защиты, основы организации аварийно-спасательных и других неотложных работ при чрезвычайных ситуациях.

Уметь:

Оказывать первую доврачебную помощь пострадавшим при авариях и чрезвычайных ситуациях, эффективно использовать средства защиты от негативных воздействий; проводить качественный и количественный анализ и оценивание риска, эффективно использовать средства защиты от негативных воздействий, проводить обеззараживание территорий, оборудования, транспорта, санобработку людей; использовать правила техники безопасности, производственной санитарии, пожарной безопасности и нормы охраны труда, измерять и оценивать параметры производственного микроклимата, уровня запыленности и загазованности, шума, и вибрации, освещенности.

Владеть:

Приемами и навыками оказания доврачебной помощи пострадавшим при авариях и чрезвычайных ситуациях; основными методами обеспечения безопасности жизнедеятельности в чрезвычайных ситуациях и защиты персонала от возможных последствий аварий, катастроф, стихийных бедствий; средствами индивидуальной защиты, основными методами обеспечения безопасности жизнедеятельности в чрезвычайных ситуациях и защиты персонала от возможных последствий чрезвычайных ситуаций.

6. Виды учебной работы и их объем

Дисциплина изучается на 3 курсе в 5 семестре.

Вид учебной работы	Объем, акад. ч.	в том числе в форме практической подготовки, акад. ч.
Общая трудоемкость дисциплины	108	-

Контактная работа обучающегося с педагогическими работниками (всего)	8,3	-
Контактная работа - аудиторные занятия:	8	-
В том числе:		
Лекции	2	-
Лабораторные занятия	6	-
Контроль	3,7	
Контактная работа - промежуточная аттестация	0,3	
Самостоятельная работа (всего):	96	-
в том числе:		
Проработка лекционного материала	66	-
Подготовка к лабораторным занятиям	10	-
Подготовка к тестированию и контрольным работам	20	-
Форма(ы) контроля:	Диф. зачет	

Дополнения и изменения к рабочей программе дисциплины

«Безопасность жизнедеятельности»

основной образовательной программы

Направление подготовки: 18.03.01 «Химическая технология»

Направленность (профиль): «Химическая технология неорганических веществ»

Номер изменения/дополнения	Содержание дополнения / изменения	Основание внесения изменения/дополнения
1.		протокол заседания Ученого совета № _____ от _____ 202__ г.
2		протокол заседания Ученого совета № _____ от _____ 202__ г.
		протокол заседания Ученого совета № _____ от _____ 202__ г.
		протокол заседания Ученого совета № _____ от _____ 202__ г.
		протокол заседания Ученого совета № _____ от _____ 202__ г.

**Министерство науки и высшего образования Российской Федерации
Новомосковский институт (филиал)
федерального государственного бюджетного образовательного учреждения
высшего образования
«Российский химико-технологический университет
имени Д.И. Менделеева»**

УТВЕРЖДАЮ



Директор Новомосковского института
ФХТУ им. Д.И. Менделеева

В.Л. Первухин

» 08 2021 г.

РАБОЧАЯ ПРОГРАММА ДИСЦИПЛИНЫ

Б1.В.08.ДВ.03.02 Биоорганическая химия

Направление подготовки: 18.03.01 Химическая технология

Направленность (профиль): Химическая технология органических веществ

Квалификация: бакалавр

Форма обучения

заочная

Новомосковск - 2021

1. ОБЩИЕ ПОЛОЖЕНИЯ

Нормативные документы, используемые при разработке основной образовательной программы

Нормативную правовую базу разработки рабочей программы дисциплины составляют:

Федеральный закон от 29 декабря 2012 года № 273-ФЗ «Об образовании в Российской Федерации» (с учетом дополнений и изменений);

Федеральный закон от 31.07.2020 г №304-ФЗ «О внесении изменений в Федеральный закон «Об образовании в Российской Федерации» по вопросам воспитания обучающихся»;

«Порядок организации и осуществления образовательной деятельности по образовательным программам высшего образования — программам бакалавриата, программам специалитета, программам магистратуры», утвержденный приказом Министерства образования и науки РФ от 05.04.2017 г N 301;

Федеральный государственный образовательный стандарт высшего образования (ФГОС ВО) (ФГОС-3++) по направлению подготовки 18.03.01 Химическая технология, утвержденного приказом Министерства образования и науки Российской Федерации от 7 августа 2020 г. № 922 (Зарегистрировано в Минюсте России 19 августа 2020 г. N 59336);

Положение о практической подготовке обучающихся, утвержденное приказом Министерства науки и высшего образования Российской Федерации и Министерства просвещения Российской Федерации от 5 августа 2020 г. N 885/390 (зарегистрирован Министерством юстиции Российской Федерации 11 сентября 2020 г., регистрационный N 59778);

Методическими рекомендациями по организации образовательного процесса для обучения инвалидов и лиц с ограниченными возможностями здоровья в образовательных организациях высшего образования, в том числе оснащенности образовательного процесса (утверждены заместителем Министра образования и науки РФ А.А. Климовым от 08.04.2014 № АК-44/05вн)

Устав ФГБОУ ВО РХТУ им. Д.И. Менделеева;

Положение о Новомосковском институте (филиале) РХТУ им. Д.И. Менделеева.

Локальные нормативные акты Новомосковского института (филиала) РХТУ им. Д.И. Менделеева.

Положение о порядке организации и осуществления образовательной деятельности по образовательным программам высшего образования - программам бакалавриата, программам специалитета, программам магистратуры в НИ РХТУ им. Д.И. Менделеева, принятым решением Ученого совета НИ РХТУ им. Д.И. Менделеева от 30.10.2019;

Положения об электронной информационно-образовательной среде Новомосковского института (филиала) федерального государственного бюджетного образовательного учреждения высшего образования «Российский химико-технологический университет имени Д.И. Менделеева»

Основная профессиональная образовательная программа (далее – Программа, ОПОП) составлена в соответствии с требованиями Федерального государственного образовательного стандарта высшего образования (уровень бакалавриата) по направлению подготовки 18.03.01 Химическая технология, утвержденного приказом Министерства образования и науки Российской Федерации от 7 августа 2020 г. № 922 (Зарегистрировано в Минюсте России 19 августа 2020 г. N 59336) (ФГОС ВО), рекомендациями Учебно-методической комиссии НИ РХТУ им. Д.И. Менделеева и накопленным опытом преподавания дисциплины кафедрой Фундаментальная химия НИ РХТУ им. Д.И. Менделеева (далее – Институт). Программа рассчитана на изучение дисциплины в течение 2 семестров.

Контроль успеваемости студентов ведется по принятой в Институте системе.

Рабочая программа дисциплины может быть реализована с применением электронного обучения и дистанционных образовательных технологий полностью или частично.

2. ЦЕЛЬ ОСВОЕНИЯ УЧЕБНОЙ ДИСЦИПЛИНЫ

Целью изучения дисциплины является получение студентами знаний об основах химического строения биологических молекул, в том числе и биополимеров, в составе живых организмов и о совокупности протекающих биохимических процессов.

Задачи дисциплины:

Изучение

истории появления и становления биоорганической химии;

строения углеводов, липидов, белков, нуклеиновых кислот, витаминов, гормонов и ферментов.

3. МЕСТО ДИСЦИПЛИНЫ В СТРУКТУРЕ ООП

Дисциплина Б1.В.08.ДВ.03.02 «Основы биохимии и биотехнологии» реализуется в рамках вариативной части блока Б1 Модуль дисциплин профиля Химическая технология органических веществ учебного плана ООП. Для освоения дисциплины необходимы компетенции (или их части), сформированные в рамках изучения следующих дисциплин: «Общая и неорганическая химия», «Органическая химия», «Физическая химия».

4. ТРЕБОВАНИЯ К РЕЗУЛЬТАТАМ ОСВОЕНИЯ ДИСЦИПЛИНЫ

Изучение дисциплины направлено на приобретение следующих **профессиональных компетенций и индикаторов их достижения:**

Задача профессиональной деятельности	Объект или область знания	Код и наименование ПК	Код и наименование индикатора достижения ПК	Основание (профессиональный стандарт, анализ опыта) Обобщенные трудовые функции
Выполнение фундаментальных и прикладных работ поискового, теоретического и экспериментального характера с целью определения технических характеристик новой техники, а также комплекса работ по разработке технологической документации.	Химическое, химико-технологическое производство; Сквозные виды профессиональной деятельности в промышленности (в сфере организации и проведения научно-исследовательских и опытно-конструкторских работ в области химического и химико-технологического производства).	<p>ПК-1 Способен подбирать, настраивать, обслуживать, готовить к ремонту, эксплуатировать, устранять отклонения от регламентных режимов работы основного технологического оборудование с учетом требований технической документации.</p> <p>ПК-2 Способен принимать технические решения при разработке технологических процессов, их проведения в ! рамках регламентов, выявлять и устранять отклонения, выбирать технические средства для измерения базовых параметров техпроцесса, сырья, продукции с учетом экологических аспектов.</p>	<p>ПК-1.5 Способен выявлять и устранять отклонения от регламентных режимов работы основного технологического оборудования</p> <p>ПК-1.6 Готов использовать нормативные документы по качеству, стандартизации и сертификации выпускаемой продукции, применять элементы экологического анализа в практической работе</p> <p>ПК-2.1 Способен осуществлять технологический процесс в соответствии с регламентом, использовать современные технические средства для измерения и управления основными параметрами технологических процессов, определения практически важных свойств сырья и продукции.</p> <p>ПК-2.3</p>	<p>Анализ требований к профессиональным компетенциям, предъявляемым к выпускникам направления подготовки на рынке труда, обобщение зарубежного опыта, проведения консультаций с ведущими работодателями, объединениями работодателей отрасли, в которой востребованы выпускники в рамках направления подготовки.</p> <p>Профессиональный стандарт 19.002 «Специалист по химической переработке нефти и газа», утвержденный приказом Министерства труда и социальной защиты Российской Федерации от 19.12.2014 № 926 н, Обобщенная трудовая функция. А. Проведение научно-исследовательских и опытно-конструкторских разработок по отдельным разделам темы. А/02.5. Осуществление выполнения экспериментов и оформления результатов исследований и разработок (уровень квалификации - 5).</p>

			<p>Способен выявлять и устранять отклонения от регламентных параметров технологического процесса</p> <p>ПК-2.4</p> <p>Способен проводить анализ материалов на стадиях входного, текущего технологического и заключительного контроля и осуществлять оценку получаемых результатов.</p>	
--	--	--	---	--

В результате изучения дисциплины студент бакалавриата должен:

Знать:

- общие закономерности реакционной способности органических соединений как химическую основу их биологического функционирования,
- биополимеры и их структурные компоненты;

Уметь:

- писать уравнения реакций, характеризующих свойства поли- и гетерофункциональных соединений, участвующих в процессах жизнедеятельности,
- писать формулы биополимеров и их структурных компонентов

Владеть:

- объяснением пространственного строения полипептидов и белков;
- объяснением строения и стереоизомерии углеводов, нуклеотидов, нуклеиновых кислот, липидов, низкомолекулярных биорегуляторов.

5. ОБЪЕМ ДИСЦИПЛИНЫ И ВИДЫ ОБРАЗОВАТЕЛЬНОГО ПРОЦЕССА

Вид учебной работы	Всего часов	Семестры
		5
Контактная работа обучающегося с педагогическими работниками (всего)	8,35	8,35
Контактная работа, в том числе:	-	-
Лекции	4	4
В том числе в форме практической подготовки		
Практические занятия (ПЗ)	4	4
В том числе в форме практической подготовки		
Самостоятельная работа (всего)	96	96
В том числе:		
Подготовка к практическим занятиям	23	23
Проработка лекционного материала	23	23
<i>Другие виды самостоятельной работы</i>		
Выполнение контрольной работы	30	30
Подготовка к зачету	20	20
Промежуточная аттестация (зачет)	0,35	0,35

Формы контроля: зачет		3,65	3,65
Общая трудоемкость	час	108	108
	з.е.	3	3

6. СОДЕРЖАНИЕ ДИСЦИПЛИНЫ

6.1. Разделы дисциплины и виды занятий

№ п/п	Наименование раздела дисциплины	Всего час.	Лекц. час.	Практ. зан. час.	СРС час.
1	Введение. История появления и становления биоорганической химии.	2	0,2		6
2	Микробная, животная и растительные клетки	4	0,4	0,5	10
3	α -Аминокислоты. Химические свойства. Строение и синтез пептидов.	6	0,4	1	20
4	Ферменты и витамины	4	1	0,5	10
5	Углеводы и липиды	6	1	1	20
6	Нуклеиновые кислоты	6	0,5	0,5	20
7	Основы биоэнергетики	6	0,5	0,5	10
8	<i>В том числе текущий контроль</i>	0,35			
	Всего	108	4	4	96

6.2. Содержание разделов дисциплины

№ раздела	Наименование раздела дисциплины	Содержание раздела
1.	Введение. История появления и становления биоорганической химии.	Связь биоорганической химии с органической химией. М.М.Шемякин и Ю.А.Овчинников - основоположники биоорганической химии в нашей стране. Периоды истории развития
2.	Микробная, животная и растительные клетки	Элементы теории клеточного строения. Клеточные органеллы, их строение и функции: ядро, цитоплазма (митохондрии, лизосомы, эндоплазматический ретикулум), клеточная мембрана.
3.	α -Аминокислоты. Химические свойства. Строение и синтез пептидов.	Классификация. Медико-биологическое значение α -аминокислот. Стереоиomerия. Расщепление рацематов. Кислотно-основные свойства. Качественные реакции. Биологически важные химические реакции (трансаминирование, перенос аминогруппы, окислительное дезаминирование. Ди-, три- и тетрапептиды). Пептидные гормоны. Аминокислоты как лекарственные вещества.
4	Белки. Структуры и функции.	Первичная структура белков. Вторичная структура белков (α -спираль, β -структура, супервторичные структуры). Третичная структура белков. Четвертичная структура. Биологические функции белков. Денатурация белков. Белки в промышленности и медицине.
5	Ферменты и витамины.	Свойства ферментов. Строение ферментов. Активные центры ферментов. Классификация и номенклатура ферментов. Принципы ферментивного катализа. Регуляция активности ферментов. Применение ферментов. Общая характеристика. Имобилизованные ферменты. Применение ферментов в производственных процессах.

		Коферменты и кофакторы. Витамины: определение и классификация. Строение витаминов и их роль в ферментативных реакциях и в обменных процессах.
6	Углеводы. Строение и функции. Липиды.	Строение и стереоизомерия моносахаридов. Таутомерия Д-глюкозы. Химические свойства. Восстанавливающие дисахариды. Невосстанавливающие дисахариды. Гомополисахариды. Гетерополисахариды. Структурные компоненты липидов. Простые липиды. Сложные липиды. Свойства липидов.
7	Нуклеиновые кислоты	Нуклеиновые основания. Пространственное строение нуклеозидов. Структура нуклеиновых кислот. Нуклеозидполифосфаты. Никотинамиднуклеотиды
8	Основы биоэнергетики	Общая характеристика. Биологическое окисление. Окислительное фосфорилирование. Свободное окисление.

7. СООТВЕТСТВИЕ СОДЕРЖАНИЯ ТРЕБОВАНИЯМ К РЕЗУЛЬТАТАМ ОСВОЕНИЯ ДИСЦИПЛИНЫ

№	В результате освоения дисциплины студент должен:	Разделы							
		1	2	3	4	5	6	7	8
	Знать:								
1	-общие закономерности реакционной способности органических соединений как химическую основу их биологического функционирования	+	+	+	+	+	+	+	+
2	-биополимеры и их структурные компоненты;	+	+	+	+	+	+	+	+
3	- строение и функции клетки и клеточных органелл;		+						
4	- основные классы биоорганических соединений, строение, физические и химические свойства представителей этих классов, методы их выделения из природных источников;	+	+	+	+	+	+	+	+
5	- основные пути обмена веществ и энергии в организме.			+	+	+	+	+	+
	Уметь:								
1	-писать уравнения реакций, характеризующих свойства поли- и гетерофункциональных	+	+	+	+	+	+	+	+
2	-писать формулы биополимеров и их структурных компонентов	+	+	+	+	+	+	+	+
3	- писать биохимические реакции по обмену липидов, белков и аминокислот;			+	+		+		
4	- химически идентифицировать и устанавливать структуру биологически важных соединений;	+	+	+	+	+	+	+	
5	- самостоятельно работать с учебной, справочной и научной литературой для решения теоретических и практических задач по биоорганической химии.	+	+	+	+	+	+	+	
	Владеть:								
1	-объяснением пространственного строения полипептидов и белков;	+	+	+	+	+	+	+	+
2	-объяснением строения и стереоизомерии углеводов, нуклеотидов, нуклеиновых кислот, липидов, низкомолекулярных биорегуляторов.	+	+	+	+	+	+	+	+

В результате освоения дисциплины студент должен овладеть следующими компетенциями и индикаторами их достижения:

Код и наименование компетенции	Код и наименование индикатора достижения компетенции	Разделы								
		1	2	3	4	5	6	7	8	
ПК-5 Способен осуществлять проведение работ по обработке и анализу научно-технической информации и результатов исследований, выполнять эксперименты и оформлять результаты исследований и разработок, готовность осуществлять подготовку документации, проектов планов и программ проведения отдельных этапов работ	ПК-5.2 Готов изучать научно-техническую информацию, отечественный и зарубежный опыт по тематике исследования, подготовку документации, проектов планов и программ проведения отдельных этапов работ	+	+	+	+	+	+	+	+	+
	ПК-5.3 Готов использовать знание свойств химических элементов, соединений и материалов на их основе для решения задач профессиональной деятельности									

8. Практические занятия

№ п/п	№ раздела дисциплины	Тематика практических занятий (семинаров)	Трудоемкость час.
1	2	Основные положения цитологии	0,5
2	3	Аминокислоты и пептиды	0,5
3	5	Ферменты и витамины	0,5
4	6	Углеводы и липиды	1
5	7	Нуклеиновые кислоты	1
6	8	Основы биоэнергетики	0,5
		Итого	4

Примерная тематика рефератов

1. Гетерофункциональные производные бензола как лекарственные средства;
2. Бициклические гетероциклы;
3. Пространственное строение полипептидов и белков;
4. Гетерополисахариды;
5. Структура нуклеиновых кислот;
6. Гомополисахариды;
7. Структурные компоненты липидов;
8. Свойства липидов и их структурных компонентов;
9. Терпены;
10. Алкалоиды.

9. САМОСТОЯТЕЛЬНАЯ РАБОТА

Самостоятельная работа проводится с целью освоения знаний и умений по дисциплине и предусматривает:

- ознакомление и проработку рекомендованной литературы, работу с электронно-библиотечными системами, включая переводы публикаций из научных журналов, цитируемых в базах Web of Science, Scopus, Chemical Abstracts, РИНЦ;
- посещение отраслевых выставок и семинаров;
- участие в семинарах, конференциях, проводимых в Институте по тематике дисциплины;
- индивидуальную работу с лекционным материалом;
- подготовку к контрольным пунктам по материалу лекционного курса, сдачу тестов на компьютере
- выполнение индивидуальных заданий.
- подготовку к сдаче зачета по дисциплине.

Планирование времени на самостоятельную работу, необходимого на изучение дисциплины, студентам надо осуществлять на весь период изучения, предусматривая при этом регулярное повторение пройденного материала. Материал, законспектированный на лекциях, необходимо регулярно дополнять сведениями из литературных источников, представленных в рабочей программе. При работе с указанными источниками рекомендуется составлять краткий конспект материала, с обязательным фиксированием библиографических данных источника.

10. ОЦЕНОЧНЫЕ МАТЕРИАЛЫ

Оценочные материалы представлены в виде отдельного документа – Фонда оценочных средств, являющегося неотъемлемой частью рабочей программы дисциплины.

11. МЕТОДИЧЕСКИЕ УКАЗАНИЯ ПО ОСВОЕНИЮ ДИСЦИПЛИНЫ

Организация образовательного процесса регламентируется учебным планом и расписанием учебных занятий. Язык обучения (преподавания) — русский. Для всех видов аудиторных занятий «час» устанавливается продолжительностью 45 минут. Зачетная единица составляет 27 астрономических часов или 36 академических час. Через каждые 45 мин контактной работы делается перерыв продолжительностью 5 мин, а после двух час контактной работы делается перерыв продолжительностью 10 мин.

Сетевая форма реализации программы дисциплины не используется.

Обучающийся имеет право на зачет результатов обучения по дисциплине, если она освоена им при получении среднего профессионального образования и (или) высшего образования, а также дополнительного образования (при наличии) (далее - зачет результатов обучения). Зачтенные результаты обучения учитываются в качестве результатов промежуточной аттестации в установленном в Институте порядке.

11.1. Образовательные технологии

Образовательный процесс при освоении дисциплины основывается на использовании традиционных, инновационных и информационных образовательных технологий. Возможна реализация ОПОП с применением электронного обучения и дистанционных образовательных технологий. Традиционные образовательные технологии представлены лекциями и семинарскими (практическими) занятиями. Инновационные образовательные технологии используются в виде применения активных и интерактивных форм проведения занятий. Информационные образовательные технологии реализуются путем активизации самостоятельной работы студентов в информационной образовательной среде. При проведении учебных занятий обеспечивается развитие у обучающихся навыков командной работы, межличностной коммуникации, принятия решений, лидерских качеств (включая проведение интерактивных лекций, групповых дискуссий, ролевых игр, тренингов, анализ ситуаций и имитационных моделей, преподавание дисциплин (модулей) в форме курсов, составленных на основе результатов научных исследований, проводимых организацией, в том числе с учетом региональных особенностей профессиональной деятельности выпускников и потребностей работодателей).

11.2. Лекции

Лекционный курс предполагает систематизированное изложение основных вопросов содержания дисциплины.

На первой лекции лектор обязан предупредить студентов, применительно к какому базовому учебнику

(учебникам, учебным пособиям) будет прочитан курс.

Лекционный курс обеспечивает более глубокое понимание учебных вопросов при значительно меньшей затрате времени, чем это требуется среднестатистическому студенту на самостоятельное изучение материала.

11.3. Занятия семинарского типа

Семинарские (практические) занятия представляют собой детализацию лекционного теоретического материала, направлены на отработку навыков, проводятся в целях закрепления курса и охватывают все основные разделы дисциплины.

Основной формой проведения семинаров и практических занятий является обсуждение наиболее проблемных и сложных вопросов по отдельным темам, а также решение задач и разбор примеров и ситуаций при контактной работе. В обязанности преподавателя входят: оказание методической помощи и консультирование студентов по соответствующим темам курса, ответы на вопросы, управление процессом решения задач.

Активность на практических занятиях оценивается по следующим критериям:

- ответы на вопросы, предлагаемые преподавателем;
- участие в дискуссиях;
- выполнение заданий (решение задач);

Доклады и оппонирование докладов проверяют степень владения теоретическим материалом, а также корректность и строгость рассуждений.

Оценивание практических заданий входит в оценку.

11.4. Лабораторные работы

Лабораторные работы не предусмотрены

11.5. Самостоятельная работа студента

Для успешного усвоения дисциплины необходимо не только посещать аудиторные занятия, но и вести активную самостоятельную работу. При самостоятельной проработке курса обучающиеся должны:

- повторить законспектированный на лекционном занятии материал и дополнить его с учетом рекомендованной по данной теме литературы;
- изучить рекомендованную основную и дополнительную литературу, составлять тезисы, аннотации и конспекты наиболее важных моментов;
- самостоятельно выполнить индивидуальные задания (раздел 5.8);
- использовать для самопроверки материала оценочные средства.

Индивидуальное задание оценивается по следующим критериям:

- правильность расчета лабораторной работы;
- аккуратность в оформлении работы;
- использование специальной литературы.

11.6. Реферат

Реферат – индивидуальная письменная, самостоятельно выполненная, работа обучающегося, предполагающая анализ изложения в научных и других источниках определенной научной проблемы или вопроса.

Обычно реферат имеет стандартную структуру: титульный лист, содержание, введение, основное содержание темы, заключение, список использованных источников, приложения.

Оценивается оригинальность реферата, системность излагаемого материала, логика изложения и убедительность аргументации, полнота использованных источников, оформление, своевременность срока сдачи, публичная защита реферата.

Оценивание реферата осуществляет преподаватель. Реферат, сданные студентом после окончания зачетной недели текущего семестра, в котором он должен быть выполнен, не оценивается.

По данной дисциплине студентом может быть подготовлен реферат. Тема реферата определяется преподавателем с учетом пожеланий студента.

11.7. Методические рекомендации для преподавателей

Основные принципы обучения

1. Цель обучения – развить мышление, выработать мировоззрение; познакомить с идеями и методами науки; научить применять принципы и законы для решения простых и нестандартных физико-химических задач.

2. Обучение должно органически сочетаться с воспитанием. Нужно развивать в студентах волевые качества и трудолюбие. Ненавязчиво, к месту прививать элементы культуры поведения. В частности, преподаватель должен личным примером воспитывать в студентах пунктуальность и уважение к чужому времени. Недопустимо преподавание односеместровой учебной дисциплины превращать в многосеместровое. Возникшая академическая задолженность должна быть ликвидирована в период следующего семестра до начала зачетной недели.

3. Обучение должно быть не пассивным (сообщим студентам некоторый объем информации, расскажем, как решаются те или иные задачи), а активным. Нужно строить обучение так, чтобы в овладении материалом основную роль играла память логическая, а не формальная. Запоминание должно достигаться через глубокое понимание.

4. Одно из важнейших условий успешного обучения – умение организовать работу студентов.

5. Отношение преподавателя к студентам должно носить характер доброжелательной требовательности. Для

стимулирования работы студентов нужно использовать поощрение, одобрение, похвалу, но не порицание (порицание может применяться лишь как исключение). Преподаватель должен быть для студентов доступным.

6. Необходим регулярный контроль работы студентов. Правильно поставленный, он помогает им организовать систематические занятия, а преподавателю достичь высоких результатов в обучении.

7. Важнейшей задачей преподавателей, ведущих занятия по дисциплине, является выработка у студентов осознания необходимости и полезности знания дисциплины как теоретической и практической основы для изучения профильных дисциплин.

8. С целью более эффективного усвоения студентами материала данной дисциплины рекомендуется при проведении лекционных, практических и лабораторных занятий использовать современные технические средства обучения, а именно презентации лекций, наглядные пособия в виде схем приборов, деталей и конструкций приборов, компьютерное тестирование.

9. Для более глубокого изучения предмета и подготовки ряда вопросов (тем) для самостоятельного изучения по разделам дисциплины преподаватель предоставляет студентам необходимую информацию о использовании учебно-методического обеспечения: учебниках, учебных пособиях, сборниках примеров и задач и описание лабораторных работ, наличии Интернет-ресурсов.

При текущем контроле рекомендуется использовать компьютерное или бланковое тестирование, контрольные коллоквиумы или контрольные работы.

Контрольное (итоговое) тестирование включает в себя задания по всем темам раздела рабочей программы дисциплины.

10. Цель лекции – формирование у студентов ориентировочной основы для последующего усвоения материала методом самостоятельной работы. Содержание лекции должно отвечать следующим дидактическим требованиям:

1 изложение материала от простого к сложному, от известного к неизвестному;

2 логичность, четкость и ясность в изложении материала;

3 возможность проблемного изложения, дискуссии, диалога с целью активизации деятельности студентов;

4 опора смысловой части лекции на подлинные факты, события, явления, статистические данные;

5 тесная связь теоретических положений и выводов с практикой и будущей профессиональной деятельностью студентов.

Преподаватель, читающий лекционные курсы, должен знать существующие в педагогической практике варианты лекций, их дидактические и воспитывающие возможности, а также их место в структуре процесса обучения.

11. При проведении аттестации студентов важно всегда помнить, что систематичность, объективность, аргументированность – главные принципы, на которых основаны контроль и оценка знаний студентов. Знание критериев оценки знаний обязательно для преподавателя и студента.

Организация практических занятий

Цель практических занятий – углубление, расширение, детализация знаний, полученных на лекциях в обобщенной форме, содействие выработке умений использовать теоретический материал для решения практических задач в области изучаемой дисциплины и навыков, необходимых для формирования компетенций по дисциплине.

Следует организовывать практическое занятие так, чтобы студенты постоянно ощущали рост сложности выполняемых заданий, испытывали положительные эмоции от переживания собственного успеха в учении, были заняты напряженной творческой работой, поисками правильных и точных решений. Большое значение имеют индивидуальный подход и продуктивное педагогическое общение. Обучаемые должны получить возможность раскрыть и проявить свои способности, свой личностный потенциал. Поэтому при разработке заданий и плана занятий преподаватель должен учитывать уровень подготовки и интересы каждого студента группы, выступая в роли консультанта и не подавляя самостоятельности и инициативы студентов.

Управление группой должно обеспечивать: быстрый контакт со студентами, уверенное (но подтверждаемое высоким интеллектом и способностью ответить на любой вопрос) поведение в группе, разумное и справедливое взаимодействие со студентами.

Необходимо планировать и осуществлять на практических занятиях решение задач, базирующихся на узловых вопросах теоретического материала и непосредственно связанных с практическими задачами и изучаемой дисциплины и направления обучения студентов. Особое внимание необходимо обращать на задачи, которые будут иметь в дальнейшем широкое использование.

11.8. Методические указания для студентов

По подготовке к лекционным занятиям

Изучение дисциплины требует систематического и последовательного накопления теоретических знаний, следовательно, пропуски отдельных тем не позволяют глубоко освоить предмет. Студентам необходимо:

1. перед каждой лекцией просматривать рабочую программу дисциплины;

2. перед следующей лекцией необходимо просмотреть по конспекту материал предыдущей.

При затруднениях в восприятии материала следует обратиться к основным литературным источникам. Если разобраться в материале не удалось, необходимо обратиться к лектору или к преподавателю на практических занятиях. Не оставляйте «белых пятен» в освоении материала!

По подготовке к практическим занятиям

Цель практических занятий – углубление, расширение, детализация знаний, полученных на лекциях в обобщенной форме, содействие выработке умений использовать теоретический материал для решения практических задач в области изучаемой дисциплины и навыков, необходимых для формирования компетенций по дисциплине.

Студентам следует:

- проводить предварительную подготовку к практическому занятию, просматривая конспекты лекций, рекомендованную литературу, Интернет-ресурсы;
- приносить с собой рекомендованную преподавателем к конкретному занятию литературу;
- в начале занятий задать преподавателю вопросы по материалу, вызвавшему затруднения в ходе самостоятельной работы;
- соотносить теоретический материал с современным состоянием дел, так как в содержании предмета могут появиться изменения, дополнения, которые не всегда отражены в учебной литературе;
- доводить каждое задание до окончательного решения, демонстрировать понимание проведенных расчетов (анализов, ситуаций);
- в случае затруднений обращаться к преподавателю;
- в ходе устного опроса не отвлекаться, давать конкретные, четкие ответы по существу вопросов.

Студентам, пропустившим занятия (независимо от причин), или не выполнившим рассматриваемые на занятии задания, рекомендуется не позже чем в двухнедельный срок явиться на консультацию к преподавателю и отчитаться по теме занятия.

По работе с литературой

В рабочей программе дисциплины представлен список основной и дополнительной литературы – это учебники, учебно-методические пособия или указания. Дополнительная литература – учебники, монографии, сборники научных трудов, журнальные и газетные статьи, различные справочники, энциклопедии, Интернет-ресурсы.

Любая форма самостоятельной работы студента (подготовка к семинарскому занятию, докладу и т.п.) начинается с изучения соответствующей литературы как в библиотеке / электронно-библиотечной системе, так и дома. Изучение указанных источников расширяет границы понимания предмета дисциплины.

При работе с литературой выделяются следующие виды записей. Конспект – краткая схематическая запись основного содержания научной работы. Целью является не переписывание произведения, а выявление его логики, системы доказательств, основных выводов. Хороший конспект должен сочетать полноту изложения с краткостью. Цитата – точное воспроизведение текста. Заключается в кавычки. Точно указывается страница источника. Тезисы – концентрированное изложение основных положений прочитанного материала. Аннотация – очень краткое изложение содержания прочитанной работы. Резюме – наиболее общие выводы и положения работы, ее концептуальные итоги.

11.9. Особенности организации образовательного процесса для инвалидов и лиц с ограниченными возможностями здоровья

Профессорско-преподавательский состав знакомится с психолого-физиологическими особенностями обучающихся инвалидов и лиц с ограниченными возможностями здоровья, индивидуальными программами реабилитации инвалидов (при наличии). При необходимости осуществляется дополнительная поддержка преподавания психологами, социальными работниками, прошедшими подготовку ассистентами.

Предполагается использовать социально-активные и рефлексивные методы обучения, технологии социокультурной реабилитации с целью оказания помощи в установлении полноценных межличностных отношений с другими студентами, создании комфортного психологического климата в студенческой группе. Подбор и разработка учебных материалов производится с учетом предоставления материала в различных формах: аудиальной, визуальной, с использованием специальных технических средств и информационных систем.

Освоение дисциплины лицами с ОВЗ осуществляется с использованием средств обучения общего и специального назначения (персонального и коллективного использования).

Для студентов с ОВЗ предусматривается доступная форма предоставления заданий оценочных средств, а именно:

- в печатной или электронной форме (для лиц с нарушениями опорно-двигательного аппарата);
- в печатной форме или электронной форме с увеличенным шрифтом и контрастностью (для лиц с нарушениями слуха, речи, зрения);
- методом чтения ассистентом задания вслух (для лиц с нарушениями зрения).

Лабораторные работы выполняются методом вычислительного эксперимента.

Студентам с инвалидностью увеличивается время на подготовку ответов на контрольные вопросы. Для таких студентов предусматривается доступная форма предоставления ответов на задания, а именно:

- письменно на бумаге или набором ответов на компьютере (для лиц с нарушениями слуха, речи);
- выбором ответа из возможных вариантов при тестировании с использованием услуг ассистента (для лиц с нарушениями опорно-двигательного аппарата);
- устно (для лиц с нарушениями зрения, опорно-двигательного аппарата).

При необходимости для обучающихся с инвалидностью процедура оценивания результатов обучения может проводиться в несколько этапов.

12. УЧЕБНО-МЕТОДИЧЕСКОЕ И ИНФОРМАЦИОННОЕ ОБЕСПЕЧЕНИЕ ДИСЦИПЛИНЫ

Информационную поддержку освоения дисциплины осуществляет библиотека Института, которая обеспечивает обучающихся основной учебной, учебно-методической и научной литературой, необходимой для организации образовательного процесса по дисциплине. Общий объем многоотраслевого фонда на 01.03.2021 г составляет более 405 000 экз.

Библиотека располагает учебной, учебно-методической и научно-технической литературой в форме печатных и электронных изданий, а также включает официальные, справочно-библиографические, специализированные отечественные и зарубежные периодические и информационные издания. Библиотека обеспечивает доступ к профессиональным базам данных, информационным, справочным и поисковым системам.

Каждый обучающийся обеспечен свободным доступом из любой точки, в которой имеется доступ к сети Интернет и к электронно-библиотечной системе (ЭБС) Института и Университета, которая содержит различные издания по основным изучаемым дисциплинам и сформирована по согласованию с правообладателями учебной и учебно-методической литературы.

Полный перечень электронных информационных ресурсов, используемых в процессе обучения, представлен в основной образовательной программе.

12.1. Перечень основной и дополнительной литературы, необходимой для освоения дисциплины

а) основная литература

Основная литература	Режим доступа	Обеспеченность
1. Комов В.П., Шведова В.П. Биохимия. - М.: Дрофа, 2006. - 640 с.	Библиотека НИ РХТУ	Да
2. Основы биохимии и биотехнологии. Учебно-методическое пособие для студентов дневного отделения направления подготовки 18.03.01 «Химическая технология», профиля подготовки «Химическая технология органических веществ». НИ РХТУ им. Д.И. Менделеева. ФГБОУ ВО РХТУ им. Д.И. Менделеева, Новомосковский институт (филиал): Сост. Горохова М.Н., Маклаков С.А., Новомосковск, 2021. - 116 с., тираж 50 экз.	Библиотека НИ РХТУ	да

б) дополнительная литература

Дополнительная литература	Режим доступа	Обеспеченность
Д-1. Румянцев Е.В., Антина Е.В., Чистяков Ю.В. Химические основы жизни. - М.: Химия, Колосс, 2007. - 560 с.	Библиотека НИ РХТУ	Да

12.2. Рекомендуемые источники научно-технической информации

Иллюстративный материал к лекциям

Презентации к лекциям

12.3. Информационные и информационно-образовательные ресурсы

При освоении дисциплины студенты могут использовать информационные и информационно-образовательные ресурсы следующих порталов и сайтов:

При освоении дисциплины студенты должны использовать информационные и информационно-образовательные ресурсы следующих порталов и сайтов:

1. Информационная система «Единое окно доступа к образовательным ресурсам». URL: <http://window.edu.ru/> (дата обращения: 20.06.2022).
2. Библиотека НИ РХТУ им. Д.И. Менделеева / Официальный сайт НИ РХТУ им. Д.И. Менделеева. Режим доступа: <http://www.nirhtu.ru/administration/library/elibrary.html>. (дата обращения: 20.06.2022).
3. Электронный фонд правовой и нормативно-технической документации [Электронный ресурс] – Режим доступа: <http://docs.cntd.ru/>(дата обращения: 20.06.2022).
4. Физика, химия, математика студентам и школьникам Образовательный проект А.Н. Варгина http://www.ph4s.ru/book_him_polimer.html (дата обращения 26.06.2022)

При реализации образовательного процесса используются следующие средства обеспечения освоения практики:

- Электронно-библиотечная система «Лань»

Договор № 33.03-Р-3.1-5182/2022 от 26.09.2022г.

ИКЗ : 22 1 7707072637 770701001 0054 000 5829 244

Договор № 33.03-Л-3.1-5181/2022 от 26.09.2022г.

ИКЗ : 22 1 7707072637 770701001 0054 000 5829 244

Срок действия с 26.09.2022г. по 25.09.2023г.

- Электронно-библиотечная система «Юрайт»

Договор 33.03-Л-3.1-4377/2022 на оказание услуг по предоставлению доступа к образовательной платформе ИКЗ 22 1770707263777070100100040015814244 от 16.03.2022г., срок действия с 16.03.2022 по 15.03.2023г.

Доступ только для зарегистрированных пользователей.

При реализации образовательного процесса используются следующие средства обеспечения освоения дисциплины:

компьютерные презентации интерактивных лекций

банк тестовых заданий для текущего контроля освоения дисциплины;

банк тестовых заданий для итогового контроля освоения дисциплины.

- информационно-методические материалы: учебные и методические пособия по дисциплине; раздаточный материал к разделам лекционного курса;

- электронные образовательные ресурсы: учебно-методические разработки в электронном виде; справочные материалы в печатном и электронном виде.

Учебно-наглядные пособия:

Комплекты плакатов к разделам лекционного курса.

13. МАТЕРИАЛЬНО-ТЕХНИЧЕСКОЕ ОБЕСПЕЧЕНИЕ ДИСЦИПЛИНЫ

13.1. Компьютеры, информационно-телекоммуникационные сети, аппаратно-программные и аудиовизуальные средства:

Ноутбук hp 4,2 ГГц, с оперативной памятью 8 Мбайт, жестким диском 1 Тбайт с возможностью просмотра видеоматериалов и презентаций, с неограниченным доступом в Интернет, к ЭБС, электронным образовательным и информационным ресурсам, базе данных электронного каталога Института, системе управления учебными курсами Moodle, учебно-методическим материалам, проектор, экран.

13.2. Программное обеспечение

1. Операционная система (MS Windows, MS Access, MS Visual Studio, MS Office 365A1, действует бессрочная лицензия по подписке Azure Dev Tools for Teaching (бывш. Microsoft Imagine Premium) ИД пользователя: 000340011208DF77, идентификатор подписки: a936248f-3805-4c6a-a64f-8c344976ef6d, идентификатор подписчика: ICM-164914, ИД учетной записи: Novomoskovsk Institute (branch) of the Federal state budgetary educational institution of higher education “Dmitry Mendeleev University of Chemical Technology of Russia”.
2. Табличный процессор (LibreOffice Calc) распространяется под лицензией LGPLv3
3. Архиватор 7zip (распространяется под лицензией GNU LGPL license)
4. Архиватор Zip ([public domain](http://publicdomain.net/))
5. Adobe Acrobat Reader - ПО [Acrobat Reader DC](https://acrobat.adobe.com/ru/ru/acrobat/pdf-reader/volume-distribution.html) и мобильное приложение Acrobat Reader являются бесплатными и доступны для корпоративного распространения (<https://acrobat.adobe.com/ru/ru/acrobat/pdf-reader/volume-distribution.html>)
6. Браузер Mozilla FireFox (распространяется под лицензией Mozilla Public License 2.0 (MPL))

Учебные аудитории для проведения занятий лекционного типа, занятий семинарского типа, групповых и индивидуальных консультаций, текущего контроля и промежуточной аттестации, а также помещения для

самостоятельной работы обучающихся, оснащенные компьютерной техникой с возможностью подключения к сети «Интернет» и обеспеченные доступом в электронную информационно-образовательную среду Института.

Наименование специальных помещений и помещений для самостоятельной работы	Оснащенность специальных помещений и помещений для самостоятельной работы	Приспособленность помещений для использования инвалидами и лицами с ограниченными возможностями здоровья
Лекционная аудитория и аудитория для проведения практических занятий, консультаций, текущего контроля и промежуточной аттестации 355 (корпус 5) г. Новомосковск, ул. Дружбы, д. 8б.	Комплекты учебной мебели (столы, стулья, меловая доска), учебно-наглядные пособия (периодическая система Д.И. Менделеева) Переносная презентационная техника (постоянное хранение в ауд. 386)	Приспособлено*
Аудитория для самостоятельной работы студентов 390 и учебный класс 386 (корпус 5) г. Новомосковск, ул. Дружбы, д. 8б.	6 ПК, объединенных в локальную сеть с необходимым программным обеспечением и доступом к сети Интернет, ЭБС и системе управления учебным процессом Moodle, 2 принтера, сканер, ксерокс, комплект презентационного оборудования) для выполнения индивидуальных заданий и тестирования	Приспособлено*

* Для инвалидов и лиц с ограниченными возможностями здоровья есть возможность проводить лекционные занятия и занятия семинарского типа на 1-ых этажах учебных корпусов. Возле входных дверей в учебные корпуса установлен звонок в дежурную сотруднику. Предусмотрены широкие дверные проемы. Имеются специализированные кабинеты для самостоятельной и индивидуальной работы, оснащенные ПК

14. ТРЕБОВАНИЯ К ОЦЕНКЕ КАЧЕСТВА ОСВОЕНИЯ ДИСЦИПЛИНЫ

Наименование разделов	Основные показатели оценки	Формы и методы контроля и оценки
Раздел 1 Введение. История появления и становления биоорганической химии	<i>Знает</i> - химический состав и строения веществ, содержащихся в живых организмах; <i>Умеет</i> - самостоятельно работать с учебной, справочной и научной литературой для решения теоретических и практических задач по биоорганической химии. <i>Владеет</i> - способами ориентации в профессиональных источниках информации.	
Раздел 2 Микробная, животная и растительные клетки	<i>Знает</i> - Элементы теории клеточного строения и функции органелл -Различия растительной и животной клетки <i>Умеет</i> -рисовать органеллы <i>Владеет</i> -знаниями по строению клетки, функциями основных органелл	Оценка за контрольную работу №1 Итоговое тестирование
Раздел 3 α -Аминокислоты. Химические свойства. Строение и синтез пептидов	<i>Знает</i> - Структуру и классификацию протеиногенных аминокислот - Применение аминокислот как лекарственных веществ. <i>Умеет</i> - определять полярность аминокислот - писать реакции химических свойств аминокислот <i>Владеет</i> -знаниями по структуре и свойствам аминокислот	Оценка за коллоквиум №1. Итоговое тестирование
Раздел 4 Белки. Структуры и функции.	<i>Знает</i> - строение и функции белков; - применение белков в промышленности и медицине. <i>Умеет</i> - писать пептиды и называть их <i>Владеет</i> -знаниями по строению и функциям белков	Оценка за коллоквиум №1. Итоговое тестирование

<p>Раздел 5</p> <p>Ферменты и витамины.</p>	<p><i>Знает</i></p> <ul style="list-style-type: none"> - Свойства ферментов. Строение ферментов. Активные центры ферментов. Классификацию и номенклатуру ферментов. Принципы ферментативного катализа; - Строение витаминов и их роль в ферментативных реакциях и в обменных процессах. <p><i>Умеет</i></p> <ul style="list-style-type: none"> - химически идентифицировать и устанавливать структуру ферментов и витаминов <p><i>Владеет</i></p> <ul style="list-style-type: none"> -знаниями построению и свойствам витаминов и ферментов 	<p>Одна из тем рефератов</p>
<p>Раздел 6</p> <p>Углеводы. Строение и функции. Липиды.</p>	<p><i>Знает</i></p> <ul style="list-style-type: none"> - Функции углеводов, строение и химические свойства; - Фотосинтез углеводов. -Функции липидов, их строение и химические свойства <p><i>Умеет</i></p> <ul style="list-style-type: none"> - писать строение и наиболее важные реакции углеводов. -писать молекулы триглицеридов, их химические свойства <p><i>Владеет</i></p> <ul style="list-style-type: none"> -знаниями по свойствам и способам получения углеводов; - -знаниями по свойствам и способам получения липидов 	<p>Оценка за коллоквиум №2. Итоговое тестирование</p>
<p>Раздел 7</p> <p>Нуклеиновые кислоты</p>	<p><i>Знает</i></p> <ul style="list-style-type: none"> -Биологическое значение нуклеиновых кислот. - ДНК и РНК. Нуклеотиды, строение и функции -Синтез РНК (трансляция) <p><i>Умеет</i></p> <ul style="list-style-type: none"> - Писать нуклеотиды -расшифровывать генетический код <p><i>Владеет</i></p> <ul style="list-style-type: none"> -знаниями по строению и функциям ДНК, РНК; 	<p>Индивидуальное задание. Итоговое тестирование</p>
<p>Раздел 8</p> <p>Основы биоэнергетики</p>	<p><i>Знает</i></p> <ul style="list-style-type: none"> - основные пути обмена веществ и энергии в организме; <p><i>Умеет</i></p> <ul style="list-style-type: none"> - писать биохимические реакции по обмену веществ в живых организмах; <p><i>Владеет</i></p> <ul style="list-style-type: none"> - знаниями о закономерностях развития органического мира и химических основах биорегуляции организмов; 	<p>Итоговое тестирование</p>

**Аннотация
рабочей программы дисциплины
Биоорганическая химия**

1. Общая трудоемкость: 3 з.е. / 108 ак. час.

Дневное отделение: Контактная работа 52,35 час., из них лекции- 34ч., практические занятия -18ч., Самостоятельная работа студента -55,65 ч.

Заочное отделение: Контактная работа 8,35 час, из них лекции- 4 ч., практические занятия -4ч., Самостоятельная работа студента -96ч., контроль- 3,65 ч.

Формы промежуточного контроля: зачет

2. МЕСТО ДИСЦИПЛИНЫ В СТРУКТУРЕ ООП

Дисциплина Б1.В.08.ДВ.03.02 «Биоорганическая химия» реализуется в рамках вариативной части блока Б1 Модуль дисциплин профиля «Химическая технология органических веществ» учебного плана ООП. Для освоения дисциплины необходимы компетенции (или их части), сформированные в рамках изучения следующих дисциплин: «Общая и неорганическая химия», «Органическая химия», «Физическая химия».

3. Цель изучения дисциплины

Целью изучения дисциплины является получение студентами знаний об основах химического строения биологических молекул, в том числе и биополимеров, в составе живых организмов и о совокупности протекающих биохимических процессов.

Задачи дисциплины:

Изучение

истории появления и становления биоорганической химии;

строения углеводов, липидов, белков, нуклеиновых кислот, витаминов, гормонов и ферментов

4. Содержание дисциплины

Модуль 1. Введение. История появления и становления биоорганической химии.

Модуль 2. Микробная, животная и растительные клетки.

Модуль 3. α -Аминокислоты. Химические свойства. Строение и синтез пептидов.

Модуль 4. Белки. Структуры и функции.

Модуль 5. Ферменты и витамины.

Модуль 6. Углеводы. Строение и функции. Липиды.

Модуль 7. Нуклеиновые кислоты.

Модуль 8. Основы биоэнергетики.

5. Планируемые результаты обучения по дисциплине, обеспечивающие достижение планируемых результатов освоения образовательной программы

В результате освоения ООП бакалавриата обучающийся должен овладеть следующим результатом обучения по дисциплине:

Код и наименование профессиональной компетенции выпускника	Код и наименование индикаторов достижений профессиональных компетенций	Содержание компетенции (результаты освоения ООП)	Перечень планируемых результатов обучения по дисциплине
ПК-5 Способен осуществлять проведение работ по обработке и анализу научно-технической информации и результатов исследований, выполнять эксперименты и	ПК-5.2	Готов изучать научно-техническую информацию, отечественный и зарубежный опыт по тематике исследования, подготовку документации, проектов планов и программ проведения отдельных этапов работ	Знать: - отечественный и зарубежный опыт по тематике исследования Уметь: - подготовить документацию, проекты и планы программ проведения отдельных этапов работ Владеть: - способами ориентации в профессиональных источниках информации.

оформлять результаты исследований и разработок, готовность осуществлять подготовку документации, проектов планов и программ проведения отдельных этапов работ	ПК-5.3	Готов использовать знание свойств химических элементов, соединений и материалов на их основе для решения задач профессиональной деятельности	<p>Знать:</p> <ul style="list-style-type: none"> - свойства химических элементов, соединений и материалов - строение и функции клетки и клеточных органелл; - основные классы биоорганических соединений, строение, физические и химические свойства представителей этих классов, методы их выделения из природных источников; - основные пути обмена веществ и энергии в организме. <p>Уметь:</p> <ul style="list-style-type: none"> - решать задачи профессиональной деятельности - писать биохимические реакции по обмену липидов, белков и аминокислот; - химически идентифицировать и устанавливать структуру биологически важных соединений; - самостоятельно работать с учебной, справочной и научной литературой для решения теоретических и практических задач по биоорганической химии. <p>Владеть:</p> <ul style="list-style-type: none"> - необходимыми навыками в решении вопросов, касающихся профессиональной деятельности - знаниями о закономерностях развития органического мира и химических основах биорегуляции организмов.
---	--------	--	--

6. Виды учебной работы и их объём

Семестр 5

Вид учебной работы	Всего часов	Семестры	
		5	
Контактная работа обучающегося с педагогическими работниками (всего)	8,35	8,35	
Контактная работа, в том числе:	-	-	
Лекции	4	4	
В том числе в форме практической подготовки			
Практические занятия (ПЗ)	4	4	
В том числе в форме практической подготовки			
Самостоятельная работа (всего)	96	96	
В том числе:			
Подготовка к практическим занятиям	23	23	
Проработка лекционного материала	23	23	
<i>Другие виды самостоятельной работы</i>			
Выполнение контрольной работы	30	30	
Подготовка к зачету	20	20	
Промежуточная аттестация (зачет)	0,35	0,35	
Формы контроля: зачет	3,65	3,65	
Общая трудоемкость час	108	108	
з.е.	3	3	

МИНИСТЕРСТВО НАУКИ И ВЫСШЕГО ОБРАЗОВАНИЯ РОССИЙСКОЙ ФЕДЕРАЦИИ
ФЕДЕРАЛЬНОЕ ГОСУДАРСТВЕННОЕ БЮДЖЕТНОЕ ОБРАЗОВАТЕЛЬНОЕ УЧРЕЖДЕНИЕ
ВЫСШЕГО ОБРАЗОВАНИЯ
**РОССИЙСКИЙ ХИМИКО-ТЕХНОЛОГИЧЕСКИЙ УНИВЕРСИТЕТ
ИМЕНИ Д.И. МЕНДЕЛЕЕВА**

Новомосковский институт (филиал)

УТВЕРЖДАЮ



**РАБОЧАЯ ПРОГРАММА ПО ДИСЦИПЛИНЕ
Б1.О.12 ВЫЧИСЛИТЕЛЬНАЯ МАТЕМАТИКА**

**Направление подготовки
18.03.01 «Химическая технология»**

**Профиль подготовки
«Химическая технология органических веществ»**

Форма обучения

заочная

Квалификация: бакалавр

**Новомосковск
2021**

1. ОБЩИЕ ПОЛОЖЕНИЯ

Нормативные документы, используемые при разработке основной образовательной программы

Нормативную правовую базу разработки рабочей программы дисциплины составляют:

Федеральный закон от 29 декабря 2012 года № 273-ФЗ «Об образовании в Российской Федерации» (с учетом дополнений и изменений);

Федеральный закон от 31.07.2020 г №304-ФЗ «О внесении изменений в Федеральный закон «Об образовании в Российской Федерации» по вопросам воспитания обучающихся»;

«Порядок организации и осуществления образовательной деятельности по образовательным программам высшего образования — программам бакалавриата, программам специалитета, программам магистратуры», утвержденный приказом Министерства образования и науки РФ от 05.04.2017 г N 301;

Федеральный государственный образовательный стандарт высшего образования (ФГОС ВО) (ФГОС-3++) по направлению подготовки 18.03.01 Химическая технология, утвержденного приказом Министерства образования и науки Российской Федерации от 9 августа 2021 г. № 730 (Зарегистрировано в Минюсте России 3 сентября 2021 г. N 64887);

Положение о практической подготовке обучающихся, утвержденное приказом Министерства науки и высшего образования Российской Федерации и Министерства просвещения Российской Федерации от 5 августа 2020 г. N 885/390 (зарегистрирован Министерством юстиции Российской Федерации 11 сентября 2020 г., регистрационный N 59778);

Методическими рекомендациями по организации образовательного процесса для обучения инвалидов и лиц с ограниченными возможностями здоровья в образовательных организациях высшего образования, в том числе оснащенности образовательного процесса (утверждены заместителем Министра образования и науки РФ А.А. Климовым от 08.04.2014 № АК-44/05вн)

Устав ФГБОУ ВО РХТУ им. Д.И. Менделеева;

Положение о Новомосковском институте (филиале) РХТУ им. Д.И. Менделеева.

Локальные нормативные акты Новомосковского института (филиала) РХТУ им. Д.И. Менделеева.

Положение о порядке организации и осуществления образовательной деятельности по образовательным программам высшего образования – программам бакалавриата, программам специалитета, программам магистратуры в НИ РХТУ им. Д.И. Менделеева, принятым решением Ученого совета НИ РХТУ им. Д.И. Менделеева от 30.10.2019;

Положения об электронной информационно-образовательной среде Новомосковского института (филиала) федерального государственного бюджетного образовательного учреждения высшего образования «Российский химико-технологический университет имени Д.И. Менделеева»

Основная профессиональная образовательная программа (далее – Программа, ОПОП) составлена в соответствии с требованиями Федерального государственного образовательного стандарта высшего образования (уровень бакалавриата) по направлению подготовки 15.03.04 Автоматизация технологических процессов и производств, утвержденного приказом Министерства образования и науки Российской Федерации от 5 августа 2020 г. N 885/390 (зарегистрирован Министерством юстиции Российской Федерации 11 сентября 2020 г., регистрационный N 59778) (ФГОС ВО), рекомендациями Учебно-методической комиссии НИ РХТУ им. Д.И. Менделеева и накопленным опытом преподавания дисциплины кафедрой *Автоматизации производственных процессов* НИ РХТУ им. Д.И. Менделеева (далее – Институт). Программа рассчитана на изучение дисциплины в течение 1 семестра.

Контроль успеваемости студентов ведется по принятой в Институте системе.

Рабочая программа дисциплины может быть реализована с применением электронного обучения и дистанционных образовательных технологий полностью или частично.

2. ЦЕЛЬ И ЗАДАЧИ ОСВОЕНИЯ УЧЕБНОЙ ДИСЦИПЛИНЫ

Цели освоения учебной дисциплины –изучение особенностей современных программных продуктов для решения математических задач, основные алгоритмы решения математических задач, теоретические основы вычислительной математики. Формирование навыков использования методов и средств пакетов программ для решения задач, связанных с математическими методами решения, применения пакетов программ при решение конкретных математических задач.

Задачи дисциплины:

- приобретение знаний основ численных методов решения прикладных инженерных задач
- формирование и развитие умений применять методы математического анализа и моделирования, теоретического и экспериментального исследования для решения инженерных задач
- приобретение и формирование навыков применения современного математического инструментария для решения прикладных инженерных задач; методикой построения, анализа и применения математических моделей для оценки состояния и прогноза развития технологических процессов и процессов управления

3. МЕСТО ДИСЦИПЛИНЫ В СТРУКТУРЕ ОПОП

Дисциплина **Б1.О.12 Вычислительная математика** относится к Обязательной части блока 1 Дисциплины (модули).

Дисциплина базируется на дисциплинах (модулях): «Математика», «Основы информационных технологий», «Профильное программное обеспечение для решения задач профессиональной деятельности» Знания и навыки, полученные при изучении дисциплины «Вычислительная математика», используются студентами при выполнении курсовых и выпускной квалификационной работы.

4. ТРЕБОВАНИЯ К РЕЗУЛЬТАТАМ ОСВОЕНИЯ ДИСЦИПЛИНЫ

Изучение дисциплины направлено на приобретение следующих **компетенций и индикаторов их достижения:**

Универсальные компетенции (УК) и индикаторы их достижения

Наименование категории (группы) УК	Код и наименование УК	Код и наименование индикатора достижения УК
Системное и критическое мышление	УК-1. Способен осуществлять поиск, критический анализ и синтез информации, применять системный подход для решения поставленных задач	УК-1.1. Анализирует задачу, выделяя её базовые составляющие. Определяет, интерпретирует и ранжирует информацию, требуемую для решения поставленной задачи

Наименование категории (группы) ОПК	Код и наименование ОПК	Код и наименование индикатора достижения ОПК
Профессиональная методология	ОПК-2 Способен использовать математические, физические, физико-химические, химические методы для решения задач профессиональной	ОПК-2.1 Знает современные математические и физикохимические методы для решения задач профессиональной деятельности

Информационно коммуникационные технологии для профессиональной деятельности	ОПК-6 Способен понимать принципы работы современных информационных технологий и использовать их для решения задач профессиональной деятельности	ОПК-6.1 Знает процессы, методы поиска, сбора, хранения, обработки, представления, распространения информации и способы осуществления таких процессов и методов ОПК-6.2 Знает современные программно-технические платформы и программные средства, в том числе отечественного производства, используемые для решения задач профессиональной деятельности и принципы их
---	---	--

В результате изучения дисциплины студент бакалавриата должен:

Знать:

– основы дифференциального интегрального исчисления функций одной и нескольких переменных, аналитической геометрии и линейной алгебры, векторного и гармонического анализа, теории обыкновенных дифференциальных уравнений, интегральных преобразований, основы численных методов, элементы теории функций комплексной переменной, элементы теории вероятностей и математической статистики в объеме, достаточном для изучения естественнонаучных дисциплин на современном научном уровне

Уметь:

– использовать математический аппарат и информационные технологии при изучении естественнонаучных дисциплин

Владеть:

– методами дифференцирования, интегрирования функций, основными аналитическими и численными методами решения алгебраических и дифференциальных уравнений и их систем

5. ОБЪЕМ ДИСЦИПЛИНЫ И ВИДЫ ОБРАЗОВАТЕЛЬНОГО ПРОЦЕССА

Общая трудоемкость (з.е./ час): 2/72. Контактная работа аудиторная 13 час., из них: лекции - 3 час, лабораторные – 10 час. Самостоятельная работа студента 55 час. Форма промежуточного контроля: зачёт. Дисциплина изучается на 2 курсе в 4 семестре.

Вид учебной работы	Объем	
	з.е.	акад. ч.
Общая трудоемкость дисциплины	2	72
Контактная работа - аудиторные занятия:	0,361	13
Лекции	0,083	3
Практические занятия (ПЗ)	0	0
Лабораторные работы (ЛР)	0,278	10
Самостоятельная работа	1,528	55
Самостоятельное изучение разделов дисциплины	0,694	25
Подготовка к лабораторным работам (ЛР)	0,833	30
Подготовка к практическим занятиям (ПЗ)		
Контактная работа - промежуточная аттестация	0	0
Форма (ы) контроля: зачёт		
Экзамен	–	–
Контактная работа - промежуточная аттестация	0,111	4
Подготовка к экзамену.	–	–

6. СОДЕРЖАНИЕ ДИСЦИПЛИНЫ

6.1. Разделы дисциплины и виды занятий

№ п/п	Раздел дисциплины	Всего	в т.ч. в форме практ. подг.	Лекции	в т.ч. в форме практ. подг.	Прак. зан.	в т.ч. в форме практ. подг.	Лаб. работы	в т.ч. в форме практ. подг.	Сам. работа
1.	Раздел 1. Основы теории погрешностей	5,25		0,25						5
2.	Раздел 2. Численное решение нелинейных уравнений с одним неизвестным.	12,25		0,25				2		10
3.	Раздел 3. Численные методы решения систем линейных уравнений.	6,25		0,25				1		5
4.	Раздел 4. Численные методы решения систем нелинейных уравнений.	6,25		0,25				1		5
5.	Раздел 5. Интерполирование функций, численное дифференцирование	6,5		0,5				1		5
6.	Раздел 6. Аппроксимирование функций.	7,5		0,5				2		5
7.	Раздел 7. Численное интегрирование.	11,5		0,5				1		10
8.	Раздел 8. Численное решение обыкновенных дифференциальных уравнений.	12,5		0,5				2		10
	Контроль	4		0						
	ИТОГО	72	0	3	0	0	0	10	0	55

6.2. Содержание разделов дисциплины

Раздел 1. Основы теории погрешностей

Прямая и обратная задачи теории погрешностей. Точные и приближенные числа. Абсолютная и относительная погрешности. Погрешность округления. Значение, верные и сомнительные цифры числа. Формы записи приближенных чисел. Погрешность суммы, произведения и частного приближенных чисел. Погрешность функции одной и нескольких переменных. Решение обратной задачи теории погрешностей.

Раздел 2. Численное решение нелинейных уравнений с одним неизвестным.

Постановка задачи численного решения нелинейных уравнений с одним неизвестным, этапы её решения. Способы отделения корней. Методы уточнения корней: дихотомии, итераций, хорд, касательных,

секущих, комбинированный метод хорд и касательных, алгоритмы уточнения корней этими методами.

Раздел 3. Численные методы решения систем линейных уравнений.

Постановка задачи численного решения систем линейных уравнений. Численные методы решения систем линейных уравнений: итераций, Зейделя. Алгоритмы решения систем линейных уравнений численными методами.

Раздел 4. Численные методы решения систем нелинейных уравнений.

Постановка задачи численного решения систем нелинейных уравнений. Численные методы решения систем нелинейных уравнений: итераций, Зейделя, Ньютона, модифицированные методы Ньютона. Алгоритмы решения систем нелинейных уравнений численными методами.

Раздел 5. Интерполирование функций, численное дифференцирование

Постановка задачи интерполирования. Интерполирование методом Вандермонда. Интерполяционный многочлен Лагранжа. Конечные и разделенные разности. Интерполяционные формулы Ньютона для регулярных и нерегулярных таблиц. Оценка погрешности интерполяционных формул. Алгоритм решения задачи интерполирования с помощью интерполяционных многочленов. Интерполирование сплайнами. Обратное интерполирование. Численное дифференцирование.

Раздел 6. Аппроксимирование функций.

Постановка задачи аппроксимации, этапы её решения. Метод наименьших квадратов. Аппроксимирование функции одной переменной степенным многочленом. Алгоритм аппроксимации таблично заданной функции методом наименьших квадратов.

Раздел 7. Численное интегрирование.

Постановка задачи численного интегрирования, принцип её решения. Метод прямоугольников. Формула Ньютона-Котеса. Формула трапеций, применение формулы трапеций при численном интегрировании. Формула Симпсона, применение формулы Симпсона при численном интегрировании. Алгоритм вычисления определенного интеграла с помощью формул численного интегрирования

Раздел 8. Численное решение обыкновенных дифференциальных уравнений.

Постановка задачи численного решения обыкновенных дифференциальных уравнений. Решение обыкновенных дифференциальных уравнений численными методами: Эйлера, Рунге-Кутта.

7. СООТВЕТСТВИЕ СОДЕРЖАНИЯ ТРЕБОВАНИЯМ К РЕЗУЛЬТАТАМ ОСВОЕНИЯ ДИСЦИПЛИНЫ

В результате освоения дисциплины студент должен:	Раздел 1	Раздел 2	Раздел 3	Раздел 4	Раздел 5	Раздел 6	Раздел 7	Раздел 8
Знать:								
– основы дифференциального интегрального исчисления функций одной и нескольких переменных, аналитической геометрии и линейной алгебры, векторного и гармонического анализа, теории обыкновенных	+	+	+	+	+	+	+	+
Уметь:								
– использовать математический аппарат и информационные технологии при изучении естественнонаучных дисциплин	+	+	+	+	+	+	+	+
Владеть:								
– методами дифференцирования, интегрирования функций, основными аналитическими и численными методами решения алгебраических и	+	+	+	+	+	+	+	+

В результате освоения дисциплины студент должен овладеть следующими компетенциями и индикаторами их достижения:

Универсальные компетенции (УК) и индикаторы их достижения

Код и наименование УК	Код и наименование индикатора достижения УК	Раздел 1	Раздел 2	Раздел 3	Раздел 4	Раздел 5	Раздел 6	Раздел 7	Раздел 8

1	УК-1. Способен осуществлять поиск, критический анализ и синтез информации, применять системный подход для решения поставленных задач	УК-1.1. Анализирует задачу, выделяя её базовые составляющие. Определяет, интерпретирует и ранжирует информацию, требуемую для решения поставленной задачи	+	+	+	+	+	+	+	+
---	--	---	---	---	---	---	---	---	---	---

Код и наименование УК	Код и наименование индикатора достижения УК	Раздел 1	Раздел 2	Раздел 3	Раздел 4	Раздел 5	Раздел 6	Раздел 7	Раздел 8
ОПК-2 Способен использовать математические, физические, физико-химические, химические методы для решения задач профессиональной деятельности	ОПК-2.1 Знает современные математические и физикохимические методы для решения задач профессиональной деятельности	+	+	+	+	+	+	+	+
ОПК-6 Способен понимать принципы работы современных информационных технологий и использовать их для решения задач профессиональной деятельности	ОПК-6.1 Знает процессы, методы поиска, сбора, хранения, обработки, представления, распространения информации и способы осуществления таких процессов и методов ОПК-6.2 Знает современные программно-технические платформы и программные средства, в том числе отечественного производства, используемые для решения задач профессиональной деятельности и принципы их	+	+	+	+	+	+	+	+

8. ПРАКТИЧЕСКИЕ И ЛАБОРАТОРНЫЕ ЗАНЯТИЯ

8.1. Практические занятия

Практических занятий по дисциплине не предусмотрены

8.2. Лабораторные занятия

Выполнение лабораторного практикума способствует закреплению учебного материала, изучаемого в дисциплине «Вычислительная математика», позволяет формировать навыки использования методов и средств пакетов программ для решения задач, связанных с математическими методами решения, применения пакетов программ при решении конкретных математических задач.

Лабораторные работы и разделы, которые они охватывают

№ п/п	№ раздела дисциплины	Наименование лабораторных работ	Часы
1	Раздел 2	Численное решение нелинейных уравнений с одним неизвестным.	1
2	Раздел 3	Численные методы решения систем линейных уравнений.	1
3	Раздел 4	Численные методы решения систем нелинейных уравнений.	2
4	Раздел 5	Интерполирование функций, численное дифференцирование	2
5	Раздел 6	Аппроксимирование функций.	2

6	Раздел 7	Численное интегрирование.	1
7	Раздел 8	Численное решение обыкновенных дифференциальных уравнений.	1

9. САМОСТОЯТЕЛЬНАЯ РАБОТА

Самостоятельная работа проводится с целью освоения знаний и умений по дисциплине и предусматривает:

- ознакомление и проработку рекомендованной литературы, работу с электронно-библиотечными системами;
- выполнение индивидуальных заданий;
- участие в семинарах, конференциях, проводимых в Институте по тематике дисциплины;
- подготовку к выполнению контрольных работ по материалу лекционного курса;
- подготовку к сдаче *зачёта* по дисциплине.

Планирование времени на самостоятельную работу, необходимого на изучение дисциплины, студентам надо осуществлять на весь период изучения, предусматривая при этом регулярное повторение пройденного материала. Материал, законспектированный на лекциях, необходимо регулярно дополнять сведениями из литературных источников, представленных в рабочей программе. При работе с указанными источниками рекомендуется составлять краткий конспект материала, с обязательным фиксированием библиографических данных источника.

10. ОЦЕНОЧНЫЕ МАТЕРИАЛЫ

Оценочные материалы представлены в виде отдельного документа – Фонда оценочных средств, являющегося неотъемлемой частью рабочей программы дисциплины.

11. МЕТОДИЧЕСКИЕ УКАЗАНИЯ ПО ОСВОЕНИЮ ДИСЦИПЛИНЫ

Организация образовательного процесса регламентируется учебным планом и расписанием учебных занятий. Язык обучения (преподавания) – русский. Для всех видов аудиторных занятий «час» устанавливается продолжительностью 45 минут. Зачетная единица составляет 27 астрономических часов или 36 академических час. Через каждые 45 мин контактной работы делается перерыв продолжительностью 5 мин, а после двух час контактной работы делается перерыв продолжительностью 10 мин.

Сетевая форма реализации программы дисциплины не используется.

Обучающийся имеет право на зачет результатов обучения по дисциплине, если она освоена им при получении среднего профессионального образования и (или) высшего образования, а также дополнительного образования (при наличии) (далее - зачет результатов обучения). Зачтенные результаты обучения учитываются в качестве результатов промежуточной аттестации в установленном в Институте порядке.

11.1. Образовательные технологии

Образовательный процесс при освоении дисциплины основывается на использовании традиционных, инновационных и информационных образовательных технологий. Возможна реализация ОПОП с применением электронного обучения и дистанционных образовательных технологий. Традиционные образовательные технологии представлены лекциями и семинарскими (практическими) занятиями. Инновационные образовательные технологии используются в виде применения активных и интерактивных форм проведения занятий. Информационные образовательные технологии реализуются путем активизации самостоятельной работы студентов в информационной образовательной среде. При проведении учебных занятий обеспечивается развитие у обучающихся навыков командной работы, межличностной коммуникации, принятия решений, лидерских качеств (включая проведение интерактивных лекций, групповых дискуссий, ролевых игр, тренингов, анализ ситуаций и имитационных моделей, преподавание дисциплин (модулей) в форме курсов, составленных на основе результатов научных исследований, проводимых организацией, в том числе с учетом региональных особенностей профессиональной деятельности выпускников и потребностей работодателей).

11.2. Лекции

Лекционный курс предполагает систематизированное изложение основных вопросов содержания дисциплины.

На первой лекции лектор обязан предупредить студентов, применительно к какому базовому учебнику (учебникам, учебным пособиям) будет прочитан курс.

Лекционный курс обеспечивает более глубокое понимание учебных вопросов при значительно меньшей затрате времени, чем это требуется среднестатистическому студенту на самостоятельное изучение материала.

11.3. Занятия семинарского типа

Семинарские (практические) занятия не предусмотрены.

11.4. Лабораторные работы

Лабораторный практикум начинается с ознакомления с техникой безопасности.

По каждой лабораторной работе студент оформляет письменный отчет. Текущий контроль на лабораторных работах проводится в виде устных опросов – «защита» по итогам лабораторных работ. Оценивается ход лабораторных работ, достигнутые результаты, качество оформления отчета, своевременность сдачи.

11.5. Самостоятельная работа студента

Для успешного усвоения дисциплины необходимо не только посещать аудиторские занятия, но и вести активную самостоятельную работу. При самостоятельной проработке курса обучающиеся должны:

- повторить законспектированный на лекционном занятии материал и дополнить его с учетом рекомендованной по данной теме литературы;
- изучить рекомендованную основную и дополнительную литературу, составлять тезисы, аннотации и конспекты наиболее важных моментов;
- самостоятельно выполнить индивидуальные задания;
- использовать для самопроверки материала оценочные средства.

Индивидуальное задание оценивается по следующим критериям:

- правильность выполнения задания;
- аккуратность в оформлении работы;
- использование специальной литературы;
- своевременная сдача выполненного задания (указывается преподавателем).

11.6. Методические рекомендации для преподавателей

Основные принципы обучения

1. Цель обучения – развить мышление, выработать мировоззрение; познакомить с идеями и методами науки; научить применять принципы и законы для решения простых и нестандартных задач профессиональной деятельности.

2. Обучение должно органически сочетаться с воспитанием. Нужно развивать в студентах волевые качества и трудолюбие. Ненавязчиво, к месту прививать элементы культуры поведения. В частности, преподаватель должен личным примером воспитывать в студентах пунктуальность и уважение к чужому времени. Недопустимо преподавание односеместровой учебной дисциплины превращать в многосеместровое. Возникшая академическая задолженность должна быть ликвидирована в период следующего семестра до начала зачетной недели.

3. Обучение должно быть не пассивным (сообщим студентам некоторый объем информации, расскажем, как решаются те или иные задачи), а активным. Нужно строить обучение так, чтобы в овладении материалом основную роль играла память логическая, а не формальная. Запоминание должно достигаться через глубокое понимание.

4. Одно из важнейших условий успешного обучения – умение организовать работу студентов.

5. Отношение преподавателя к студентам должно носить характер доброжелательной требовательности. Для стимулирования работы студентов нужно использовать поощрение, одобрение, похвалу, но не порицание (порицание может применяться лишь как исключение). Преподаватель должен быть для студентов доступным.

6. Необходим регулярный контроль работы студентов. Правильно поставленный, он помогает им организовать систематические занятия, а преподавателю достичь высоких результатов в обучении.

7. Важнейшей задачей преподавателей, ведущих занятия по дисциплине, является выработка у студентов осознания необходимости и полезности знания дисциплины как теоретической и практической основы для изучения профильных дисциплин.

8. С целью более эффективного усвоения студентами материала данной дисциплины рекомендуется при проведении лекционных, практических и лабораторных занятий использовать современные технические средства обучения, а именно презентации лекций, наглядные пособия в виде схем приборов, деталей и конструкций приборов, компьютерное тестирование.

9. Для более глубокого изучения предмета и подготовки ряда вопросов (тем) для самостоятельного изучения по разделам дисциплины преподаватель предоставляет студентам необходимую информацию о использовании учебно-методического обеспечения: учебниках, учебных пособиях, сборниках примеров и задач и описание лабораторных работ, наличии Интернет-ресурсов.

При текущем контроле рекомендуется использовать компьютерное или бланковое тестирование, контрольные коллоквиумы или контрольные работы.

Контрольное (итоговое) тестирование включает в себя задания по всем темам раздела рабочей программы дисциплины.

10. Цель лекции – формирование у студентов ориентировочной основы для последующего усвоения материала методом самостоятельной работы. Содержание лекции должно отвечать следующим дидактическим требованиям:

- изложение материала от простого к сложному, от известного к неизвестному;
- логичность, четкость и ясность в изложении материала;
- возможность проблемного изложения, дискуссии, диалога с целью активизации деятельности студентов;
- опора смысловой части лекции на подлинные факты, события, явления, статистические данные;
- тесная связь теоретических положений и выводов с практикой и будущей профессиональной деятельностью студентов.

Преподаватель, читающий лекционные курсы, должен знать существующие в педагогической практике варианты лекций, их дидактические и воспитывающие возможности, а также их место в структуре процесса обучения.

11. При проведении аттестации студентов важно всегда помнить, что систематичность, объективность, аргументированность – главные принципы, на которых основаны контроль и оценка знаний студентов. Знание критериев оценки знаний обязательно для преподавателя и студента.

Организация лабораторного практикума

Освоение студентом лабораторного практикума – необходимая составная часть работы студента при освоении дисциплины. Каждый студент должен выполнить 5 лабораторных работ за семестр.

Все студенты перед началом работы в лаборатории проходят инструктаж по технике безопасности. Каждый студент в специальном журнале ставит свою подпись о том, что он прослушал инструктаж по технике безопасности работы в лаборатории и обязуется выполнять все пункты инструкции по технике безопасности.

1. Студенты не допускаются к работе в лаборатории в верхней одежде.

2. Студент допускается к выполнению работы только после «допуска», т.е. проверки преподавателем готовности студента.

3. Студентам, пропустившим занятия по уважительным причинам (имеется допуск из деканата), предоставляется возможность ее выполнения во время указанное ведущим преподавателем. Студентам, пропустившим занятия по неуважительным причинам, предоставляется возможность ее выполнения в зачетную неделю на «дублирующем» занятии во время указанное ведущим преподавателем. Студенты, нуждающиеся в дополнительной подготовке, могут воспользоваться услугами Центра дополнительного образования и профессиональной подготовки.

4. В течение одного занятия, как правило, допускается выполнение не более одной лабораторной работы.

5. Не допускается совместная работа 2-х и большего числа студентов за одним компьютером.

6. Журнал преподавателя хранится в преподавательской. Правила ведения журнала преподавателя.

1. В графе журнала учета выполненных студентами лабораторных работ делается отметка о выполнении. Если работа «защищена», делается отметка о защите с указанием даты.

2. В случае отсутствия студента на лабораторном занятии в журнале учета выполненных студентами лабораторных работ пишется «нб».

3. Около работы, пропущенной по уважительной причине (допуск из деканата), пишется «ув».

Правила работы преподавателей в лаборатории в зачетную неделю

1. К выполнению работ допускаются студенты, которым лектор или ведущий преподаватель предоставил допуск.

2. Дежурный преподаватель делает отметку о выполнении лабораторной работы в журнале студента и в журнале учета выполненных студентами лабораторных работ.

С согласия ведущего преподавателя студент может защитить работу дежурному преподавателю, проводившему занятия. Студент, не успевший выполнить работу на занятии, приглашается для ее выполнения повторно.

3. Лабораторные работы, выполненные в течение семестра, принимает тот преподаватель, который проводил занятия с группой в течение семестра. В случае отсутствия по уважительной причине этого преподавателя на зачетной неделе, зачет по лаборатории принимает лектор. При отсутствии лектора – зав. кафедрой.

4. Во время проведения лабораторных работ учебно-вспомогательный персонал лаборатории работает под руководством ведущих занятий преподавателей и зав. лабораториями.

11.7. Методические указания для студентов

По подготовке к лекционным занятиям

Изучение дисциплины требует систематического и последовательного накопления теоретических знаний, следовательно, пропуски отдельных тем не позволяют глубоко освоить предмет. Студентам необходимо:

1. перед каждой лекцией просматривать рабочую программу дисциплины;

2. перед следующей лекцией необходимо просмотреть по конспекту материал предыдущей.

При затруднениях в восприятии материала следует обратиться к основным литературным источникам. Если разобраться в материале не удалось, необходимо обратиться к лектору или к преподавателю на практических занятиях. Не оставляйте «белых пятен» в освоении материала!

По самостоятельному выполнению индивидуальных заданий

Усвоение материала дисциплины во многом зависит от осмысленного выполнения домашнего задания.

При решении задач целесообразно руководствоваться следующими правилами.

1. Прежде всего, нужно хорошо вникнуть в условие задачи, записать кратко ее условие.

2. Если позволяет характер задачи, обязательно сделайте рисунок, поясняющий ее сущность.

3. За редкими исключениями, каждая задача должна быть сначала решена в общем виде (т.е. в буквенных обозначениях, а не в числах), причем искомая величина должна быть выражена через заданные величины.

4. Получив решение в общем виде, нужно проверить, правильную ли оно имеет размерность.

5. Если это возможно, исследовать поведение решения в предельных случаях.

6. В тех случаях, когда в процессе нахождения искомых величин приходится решать систему нескольких громоздких уравнений, целесообразно сначала подставить в эти уравнения числовые значения коэффициентов и лишь затем определять значения искомых величин.

7. При подстановке в уравнение числовых значений обозначенных величин, обратите внимание на то, чтобы все эти значения были в одной и той же системе единиц. Чтобы облегчить определение порядка вычисляемой величины, полезно представить исходные величины в виде чисел, близких к единице, умноженных на 10 в соответствующей степени (например, вместо $24\,700$ подставить $2,47 \cdot 10^4$, вместо $0,00086$ – число $0,86 \cdot 10^{-3}$ и т. д.).

8. Получив числовой ответ, нужно оценить его правдоподобность. Такая оценка может в ряде случаев обнаружить ошибочность полученного результата.

Решение задач принесет наибольшую пользу только в том случае, если обучающийся решает задачи самостоятельно. Решить задачу без помощи, без подсказки часто бывает нелегко и не всегда удается. Но даже не увенчавшиеся успехом попытки найти решение, если они предпринимались достаточно настойчиво, приносят ощутимую пользу, так как развивают мышление и укрепляют волю. Решение задач ни в коем случае не следует откладывать на последний вечер перед занятиями, как, к сожалению, нередко поступают студенты. В этом случае более сложные и притом наиболее содержательные и полезные задачи заведомо не могут быть решены. В рекомендуемых учебниках и сборниках задач, в разделе, в котором помещены задачи для решения, имеются примеры (рассмотренные задачи). Поэтому толчком к решению данной задачи может послужить ознакомление с несколькими решенными задачами.

По подготовке к лабораторному практикуму

1. Освоение студентом лабораторного практикума – необходимая составная часть работы студента при освоении курса РРС. Каждый студент за один семестр должен выполнить по индивидуальному графику **6** (если специально не оговорено) лабораторных работ, указанных в «маршрутном» листе. График работ студент получает за неделю до начала лабораторного практикума.

2. Каждый студент перед началом семестра получает полный комплект литературы - набор учебных пособий, в которых помещены описания лабораторных работ. Инструкции по лабораторным работам, отсутствующим в учебных пособиях, имеются в читальном зале библиотеке и в соответствующей лаборатории на кафедре и каждый студент может получить ее во временное пользование. Описание каждой лабораторной работы содержит достаточно проработанное теоретическое введение, основные расчетные формулы и формулы расчета погрешности, подробное описание лабораторной установки, сценарий проведения лабораторной работы, виды таблиц, для внесения в них результатов измерений, контрольные вопросы, дающие студенту возможность осуществить самоконтроль уровня своей подготовки к работе.

3. Студентам, пропустившим занятия по уважительным причинам (имеется допуск из деканата), предоставляется возможность ее выполнения во время указанное ведущим преподавателем. Студентам, пропустившим занятия по неуважительным причинам, предоставляется возможность ее выполнения в зачетную неделю на «дублирском» занятии во время, указанное ведущим преподавателем.

4. В течение одного занятия допускается выполнение не более одной лабораторной работы.

5. Не допускается совместная работа 2-х и большего числа студентов за одной установкой, если это не предусмотрено методическими указаниями к выполнению данной работы.

6. На титульном листе лабораторного журнала должны быть указаны фамилия и инициалы студента, код учебной группы.

По работе с литературой

В рабочей программе дисциплины представлен список основной и дополнительной литературы – это учебники, учебно-методические пособия или указания. Дополнительная литература – учебники, монографии, сборники научных трудов, журнальные и газетные статьи, различные справочники, энциклопедии, Интернет-ресурсы.

Любая форма самостоятельной работы студента (подготовка к семинарскому занятию, докладу и т.п.) начинается с изучения соответствующей литературы как в библиотеке / электронно-библиотечной системе, так и дома. Изучение указанных источников расширяет границы понимания предмета дисциплины.

При работе с литературой выделяются следующие виды записей. Конспект – краткая схематическая запись основного содержания научной работы. Целью является не переписывание произведения, а выявление его логики, системы доказательств, основных выводов. Хороший конспект должен сочетать полноту изложения с краткостью. Цитата – точное воспроизведение текста. Заключается в кавычки. Точно указывается страница источника. Тезисы – концентрированное изложение основных положений прочитанного материала. Аннотация – очень краткое изложение содержания прочитанной работы. Резюме – наиболее общие выводы и положения работы, ее концептуальные итоги.

11.8. Особенности организации образовательного процесса для инвалидов и лиц с ограниченными возможностями здоровья

Профессорско-преподавательский состав знакомится с психолого-физиологическими особенностями обучающихся инвалидов и лиц с ограниченными возможностями здоровья, индивидуальными программами реабилитации инвалидов (при наличии). При необходимости осуществляется дополнительная поддержка преподавания психологами, социальными работниками, прошедшими подготовку ассистентами.

Предполагается использовать социально-активные и рефлексивные методы обучения, технологии социокультурной реабилитации с целью оказания помощи в установлении полноценных межличностных отношений с другими студентами, создании комфортного психологического климата в студенческой группе. Подбор и разработка учебных материалов производится с учетом предоставления материала в различных формах: аудиальной, визуальной, с использованием специальных технических средств и информационных систем.

Освоение дисциплины лицами с ОВЗ осуществляется с использованием средств обучения общего и специального назначения (персонального и коллективного использования).

Для студентов с ОВЗ предусматривается доступная форма предоставления заданий оценочных средств, а именно:

- в печатной или электронной форме (для лиц с нарушениями опорно-двигательного аппарата);
- в печатной форме или электронной форме с увеличенным шрифтом и контрастностью (для лиц с нарушениями слуха, речи, зрения);
- методом чтения ассистентом задания вслух (для лиц с нарушениями зрения).

Лабораторные работы выполняются методом вычислительного эксперимента.

Студентам с инвалидностью увеличивается время на подготовку ответов на контрольные вопросы. Для таких студентов предусматривается доступная форма предоставления ответов на задания, а именно:

- письменно на бумаге или набором ответов на компьютере (для лиц с нарушениями слуха, речи);
- выбором ответа из возможных вариантов при тестировании с использованием услуг ассистента (для лиц с нарушениями опорно-двигательного аппарата);
- устно (для лиц с нарушениями зрения, опорно-двигательного аппарата).

При необходимости для обучающихся с инвалидностью процедура оценивания результатов обучения может проводиться в несколько этапов.

12. УЧЕБНО-МЕТОДИЧЕСКОЕ И ИНФОРМАЦИОННОЕ ОБЕСПЕЧЕНИЕ ДИСЦИПЛИНЫ

Информационную поддержку освоения дисциплины осуществляет библиотека Института, которая обеспечивает обучающихся основной учебной, учебно-методической и научной литературой, необходимой для организации образовательного процесса по дисциплине. Общий объем многоотраслевого фонда на 01.03.2021 г составляет более 405 000 экз.

Библиотека располагает учебной, учебно-методической и научно-технической литературой в форме печатных и электронных изданий, а также включает официальные, справочно-библиографические, специализированные отечественные и зарубежные периодические и информационные издания. Библиотека обеспечивает доступ к профессиональным базам данных, информационным, справочным и поисковым системам.

Каждый обучающийся обеспечен свободным доступом из любой точки, в которой имеется доступ к сети Интернет и к электронно-библиотечной системе (ЭБС) Института и Университета, которая содержит различные издания по основным изучаемым дисциплинам и сформирована по согласованию с правообладателями учебной и учебно-методической литературы.

Полный перечень электронных информационных ресурсов, используемых в процессе обучения, представлен в основной образовательной программе.

12.1. Перечень основной и дополнительной литературы, необходимой для освоения дисциплины

а) основная литература

Основная литература	Режим доступа	Обеспеченность
Пименов, В. Г. Численные методы в 2 ч. Ч. 1 : учебное пособие для вузов / В. Г. Пименов. — Москва : Издательство Юрайт, 2022. — 111 с. — (Высшее образование). — ISBN 978-5-534-10886-6.	Текст : электронный // Образовательная платформа Юрайт [сайт]. — URL: https://urait.ru/bcode/492872 (дата обращения: 05.11.2022). Договор 33.03-Л-3.1-4377/2022 на оказание услуг по предоставлению доступа к образовательной платформе ИКЗ 22 1770707263777070100100040015814244	Да

	от 16.03.2022г., срок действия с 16.03.2022 по 15.03.2023г.	
<p>Пименов, В. Г. Численные методы в 2 ч. Ч. 2 : учебное пособие для вузов / В. Г. Пименов, А. Б. Ложников. — Москва : Издательство Юрайт, 2022. — 107 с. — (Высшее образование). — ISBN 978-5-534-10891-0.</p>	<p>Текст : электронный // Образовательная платформа Юрайт [сайт]. — URL: https://urait.ru/bcode/492873 (дата обращения: 05.11.2022).</p> <p>Договор 33.03-Л-3.1-4377/2022 на оказание услуг по предоставлению доступа к образовательной платформе ИКЗ 22 1770707263777070100100040015814244 от 16.03.2022г., срок действия с 16.03.2022 по 15.03.2023г.</p>	Да
<p>Гателюк, О. В. Численные методы : учебное пособие для вузов / О. В. Гателюк, Ш. К. Исмаилов, Н. В. Манюкова. — Москва : Издательство Юрайт, 2022. — 140 с. — (Высшее образование). ISBN 978-5-534-05894-9</p>	<p>Текст : электронный // Образовательная платформа Юрайт [сайт]. — URL: https://urait.ru/bcode/491796</p> <p>Договор 33.03-Л-3.1-4377/2022 на оказание услуг по предоставлению доступа к образовательной платформе ИКЗ 22 1770707263777070100100040015814244 от 16.03.2022г., срок действия с 16.03.2022 по 15.03.2023г.</p>	

б) дополнительная литература

Основная литература	Режим доступа	Обеспеченность
Артамонова Л.А., Мочалин В.П., Тивиков А.С. Аппроксимация функции одной переменной в MathCAD. Методические указания/ РХТУ им. Д.И. Менделеева, Новомосковский ин-т. Новомосковск, 2007, 40 с.	Библиотека НИ РХТУ	Да
Артамонова Л.А., Мочалин В.П., Тивиков А.С. Численное решение систем линейных и нелинейных уравнений. Методические указания/ ГОУ ВПО РХТУ им. Д.И. Менделеева, Новомосковский институт (филиал). Новомосковск, 2009, 24 с.	Библиотека НИ РХТУ	Да
Артамонова Л.А., Тивиков А.С., Гербер Ю.В. Элементарная теория погрешностей. Методические указания. / ГОУ ВПО РХТУ им. Д.И.Менделеева, Новомосковский институт. Новомосковск, 2009. –32 с.	Библиотека НИ РХТУ	Да
Тивиков А.С., Мочалин В.П., Цибизов Г.В. Численные методы решения дифференциальных уравнений химической технологии в среде Mathcad. Методические указания / РХТУ им. Д.И. Менделеева. Новомосковский институт; Сост.: Новомосковск, 2006.- 36 с.	Библиотека НИ РХТУ	Да
Артамонова Л.А., Мочалин В.П., Тивиков А.С., Гербер Ю.В. Решение нелинейных уравнений с одним неизвестным. Методические указания/	Библиотека НИ РХТУ	Да

РХТУ им. Д.И. Менделеева, Новомосковский институт; Новомосковск, 2009,- 48 с.т. Новомосковск, 2008, 32 с.		
Артамонова Л.А., Мочалин В.П., Тивиков А.С. Численные методы интерполяции на ЭВМ. Методические указания/ РХТУ им. Д.И. Менделеева, Новомосковский институ	Библиотека НИ РХТУ	Да

12.2. Рекомендуемые источники научно-технической информации

Презентации к лекциям

Методические рекомендации по выполнению лабораторных работ.

12.3. Информационные и информационно-образовательные ресурсы

При освоении дисциплины студенты должны использовать информационные и информационно-образовательные ресурсы следующих порталов и сайтов:

1. Информационная система «Единое окно доступа к образовательным ресурсам». URL: <http://window.edu.ru/> (дата обращения: 1.09.2022).
2. Сайт кафедры «Автоматизация производственных процессов» НИ РХТУ им.Д.И.Менделеева. URL: <https://www.nirhtu.ru/faculties/cybernetics/app.html> (дата обращения: 1.09.2021).
3. Сайт библиотеки НИ РХТУ им.Д.И.Менделеева. URL: <https://www.nirhtu.ru/administration/library.html> (дата обращения: 1.09.2022).
4. Сайты дисциплины:
URL: <https://moodle.nirhtu.ru/course/view.php?id=730> (дата обращения: 1.09.2022).

При реализации образовательного процесса используются следующие средства обеспечения освоения дисциплины:

Электронно-библиотечная система издательства «Лань»

Договор № 33.03-Р-3.1-5182/2022 от 26.09.2022г.

ИКЗ : 22 1 7707072637 770701001 0054 000 5829 244

Договор № 33.03-Л-3.1-5181/2022 от 26.09.2022г.

ИКЗ : 22 1 7707072637 770701001 0054 000 5829 244

Срок действия с 26.09.2022г. по 25.09.2023г.

Образовательная платформа «Юрайт»

Договор 33.03-Л-3.1-4377/2022 на оказание услуг по предоставлению доступа к образовательной платформе

ИКЗ 22 1770707263777070100100040015814244 от 16.03.2022г., срок действия с 16.03.2022 по 15.03.2023г.

Доступ только для зарегистрированных пользователей.

Электронно-библиотечная система «ZNANIUM»

Договор № 48 эбс/33.03-Р-3.1-4378/2022 от 06.04.2022г.

ИКЗ 221770707263777070100100090015814244

Срок действия с 06.04.2022 по 05.04.2023г.

Доступ только для зарегистрированных читателей

Справочная Правовая Система "Консультант Юрист смарт-комплект Базовый ОВК-Ф"

Контракт № 09-15ЭА/2022 ИКЗ 221770707263777070100100050016311244 от 05.04.2022г. Срок действия с 05.04.2022г. по 31.03.2023г.

Доступ в Центре Информационных Технологий

ЭБС "Консультант студента" ООО "Политехресурс"

Договор № 33.03-Р-3.1-4375/2022 ИКЗ 221770707263777070100100120015811244 от 16.03.2022 г.

срок действия с 16.03.2022 по 15.03.2023 г.

Доступ только для зарегистрированных читателей

компьютерные презентации интерактивных лекций (общее число слайдов - 228);
банк тестовых заданий для текущего контроля освоения дисциплины (общее число вопросов - 1262);

банк тестовых заданий для итогового контроля освоения дисциплины (общее число вопросов - 846).

13. МАТЕРИАЛЬНО-ТЕХНИЧЕСКОЕ ОБЕСПЕЧЕНИЕ ДИСЦИПЛИНЫ

В соответствии с учебным планом занятия по дисциплине «*Вычислительная математика*» проводятся в форме аудиторных, лабораторных занятий и самостоятельной работы обучающегося.

Учебные аудитории для проведения занятий лекционного типа, занятий семинарского типа, групповых и индивидуальных консультаций, текущего контроля и промежуточной аттестации, а также помещения для самостоятельной работы обучающихся, оснащенные компьютерной техникой с возможностью подключения к сети «Интернет» и обеспеченные доступом в электронную информационно-образовательную среду Института, помещения для хранения и профилактического обслуживания учебного оборудования

Наименование специальных помещений и помещений для самостоятельной работы	Оснащенность специальных помещений и помещений для самостоятельной работы	Приспособленность помещений для использования инвалидами и лицами с ограниченными возможностями здоровья
Лекционная аудитория (108 учебный корпус 1, Трудовые Резервы, 29)	Учебная мебель, доска. Презентационная техника: ноутбук, проектор, экран (постоянное место хранения: ауд.109а)	приспособлено (аудитория на первом этаже)
Аудитория для практических и лабораторных занятий, групповых и индивидуальных консультаций, проведения текущего контроля и промежуточной аттестации (310, учебный корпус 1, Трудовые Резервы, 29)	Учебная мебель, доска Презентационная техника: ноутбук, проектор, экран	приспособлено* для слабовидящих, слабослышащих и иных видов соматических заболеваний и лиц с ОВЗ
Аудитория для лиц с ограниченными возможностями и самостоятельной работы студентов (107 учебный корпус 1, Трудовые Резервы, 29)	Учебная мебель, доска ПК (2шт) Доступ в Интернет, к ЭБС, электронным образовательным и информационным ресурсам, базе данных электронного каталога НИ РХТУ, системе управления учебными курсами Moodle	приспособлено (аудитория на первом этаже, отсутствие порогов)

13.1. Компьютеры, информационно-телекоммуникационные сети, аппаратно-программные и аудиовизуальные средства:

Компьютер процессор Intel Pentium ® Gold 4 ГГц, с оперативной памятью 8 Гбайт, жестким диском 460 Гбайт с возможностью просмотра видеоматериалов и презентаций, с неограниченным доступом в Интернет, к ЭБС, электронным образовательным и информационным ресурсам, базе данных электронного каталога Института, системе управления учебными курсами Moodle, учебно-методическим материалам.

Ноутбук Fujitsu Lifebook Intel Pentium (R) 2,2 ГГц, память 512 Мбайт, диск 56 Гбайт

Настольный проектор Benq MX503, разрешение XGA (1024x768), регулируемое фокусное расстояние 2,56-2,8м, лампа 190Вт.

Мобильный экран на штативе Lumien EcoView 150x150см

Лазерный принтер HP P1005, черно-белый, формат А4.

13.2. Программное обеспечение

Перечень лицензионного программного обеспечения. Реквизиты подтверждающего документа

Название	Назначение	Тип лицензии
MS Windows 10 Pro	Операционная систем	коммерческая
MS Office 2019 Standart	Офисный пакет	коммерческая
CorelDRAW Graphics Suite 2021	Графический редактор	коммерческая
DocsVision 5.5 клиент	Клиент системы документооборота	коммерческая
Autodesk AutoCAD 2021	CAD	коммерческая
Kaspersky Endpoint Security for Windows	Защита рабочих станций	коммерческая 22.08.2022 — 05.09.2023
3S CoDeSys V2.3.9.41	SCADA система	демо-версия
TraceMode 6.10.1	SCADA система	демо-версия

MotorTester 10.4.1	Для проверки двигателей	демо-версия
SimInTech	Моделирование динамических систем	демо-версия
Apache NetBeans	IDE	open source
MS Visual Studio Community Edition	IDE	free
Scilab 6.1.1	Математические вычисления	open source
Oracle VM VirtualBox	Среда виртуализации	free

14. ТРЕБОВАНИЯ К ОЦЕНКЕ КАЧЕСТВА ОСВОЕНИЯ ДИСЦИПЛИНЫ

Наименование разделов	Основные показатели оценки	Формы и методы контроля и оценки
Раздел 1. Основы теории погрешностей	<p>Знает – основы дифференциального интегрального исчисления функций одной и нескольких переменных, аналитической геометрии и линейной алгебры, векторного и гармонического анализа, теории обыкновенных дифференциальных уравнений, интегральных преобразований, основы численных методов, элементы теории функций комплексной переменной, элементы теории вероятностей и математической статистики в объеме, достаточном для изучения естественнонаучных дисциплин на современном научном уровне</p> <p>Умеет – использовать математический аппарат и информационные технологии при изучении естественнонаучных дисциплин</p> <p>Владеет – методами дифференцирования, интегрирования функций, основными аналитическими и численными методами решения алгебраических и дифференциальных уравнений и их систем</p>	Оценка при тестировании
Раздел 2. Численное решение нелинейных уравнений с одним неизвестным.	<p>Знает – основы дифференциального интегрального исчисления функций одной и нескольких переменных, аналитической геометрии и линейной алгебры, векторного и гармонического анализа, теории обыкновенных дифференциальных уравнений, интегральных преобразований, основы численных методов, элементы теории функций комплексной переменной, элементы теории вероятностей и математической статистики в объеме, достаточном для изучения естественнонаучных дисциплин на современном научном уровне</p> <p>Умеет – использовать математический аппарат и информационные технологии при изучении естественнонаучных дисциплин</p> <p>Владеет – методами дифференцирования, интегрирования функций, основными аналитическими и численными методами решения алгебраических и дифференциальных уравнений и их систем</p>	Оценка при тестировании

<p>Раздел 3. Численные методы решения систем линейных уравнений.</p>	<p>Знает – основы дифференциального интегрального исчисления функций одной и нескольких переменных, аналитической геометрии и линейной алгебры, векторного и гармонического анализа, теории обыкновенных дифференциальных уравнений, интегральных преобразований, основы численных методов, элементы теории функций комплексной переменной, элементы теории вероятностей и математической статистики в объеме, достаточном для изучения естественнонаучных дисциплин на современном научном уровне</p> <p>Умеет – использовать математический аппарат и информационные технологии при изучении естественнонаучных дисциплин</p> <p>Владеет – методами дифференцирования, интегрирования функций, основными аналитическими и численными методами решения алгебраических и дифференциальных уравнений и их систем</p>	<p>Оценка при тестировании</p>
<p>Раздел 4. Численные методы решения систем нелинейных уравнений.</p>	<p>Знает – основы дифференциального интегрального исчисления функций одной и нескольких переменных, аналитической геометрии и линейной алгебры, векторного и гармонического анализа, теории обыкновенных дифференциальных уравнений, интегральных преобразований, основы численных методов, элементы теории функций комплексной переменной, элементы теории вероятностей и математической статистики в объеме, достаточном для изучения естественнонаучных дисциплин на современном научном уровне</p> <p>Умеет – использовать математический аппарат и информационные технологии при изучении естественнонаучных дисциплин</p> <p>Владеет – методами дифференцирования, интегрирования функций, основными аналитическими и численными методами решения алгебраических и дифференциальных уравнений и их систем</p>	<p>Оценка при тестировании</p>
<p>Раздел 5. Интерполирование функций, численное дифференцирование</p>	<p>Знает – основы дифференциального интегрального исчисления функций одной и нескольких переменных, аналитической геометрии и линейной алгебры, векторного и гармонического анализа, теории обыкновенных дифференциальных уравнений, интегральных преобразований, основы численных методов, элементы теории функций комплексной переменной, элементы теории вероятностей и математической статистики в объеме, достаточном для изучения естественнонаучных дисциплин на современном научном уровне</p> <p>Умеет – использовать математический аппарат и информационные технологии при изучении естественнонаучных дисциплин</p> <p>Владеет – методами дифференцирования, интегрирования функций, основными аналитическими и численными методами решения алгебраических и дифференциальных уравнений и их систем</p>	<p>Оценка при тестировании</p>

<p>Раздел 6. Аппроксимирование функций.</p>	<p>Знает – основы дифференциального интегрального исчисления функций одной и нескольких переменных, аналитической геометрии и линейной алгебры, векторного и гармонического анализа, теории обыкновенных дифференциальных уравнений, интегральных преобразований, основы численных методов, элементы теории функций комплексной переменной, элементы теории вероятностей и математической статистики в объеме, достаточном для изучения естественнонаучных дисциплин на современном научном уровне</p> <p>Умеет – использовать математический аппарат и информационные технологии при изучении естественнонаучных дисциплин</p> <p>Владеет – методами дифференцирования, интегрирования функций, основными аналитическими и численными методами решения алгебраических и дифференциальных уравнений и их систем</p>	<p>Оценка при тестировании</p>
<p>Раздел 7. Численное интегрирование.</p>	<p>Знает – основы дифференциального интегрального исчисления функций одной и нескольких переменных, аналитической геометрии и линейной алгебры, векторного и гармонического анализа, теории обыкновенных дифференциальных уравнений, интегральных преобразований, основы численных методов, элементы теории функций комплексной переменной, элементы теории вероятностей и математической статистики в объеме, достаточном для изучения естественнонаучных дисциплин на современном научном уровне</p> <p>Умеет – использовать математический аппарат и информационные технологии при изучении естественнонаучных дисциплин</p> <p>Владеет – методами дифференцирования, интегрирования функций, основными аналитическими и численными методами решения алгебраических и дифференциальных уравнений и их систем</p>	<p>Оценка при тестировании</p>
<p>Раздел 8. Численное решение обыкновенных дифференциальных уравнений.</p>	<p>Знает – основы дифференциального интегрального исчисления функций одной и нескольких переменных, аналитической геометрии и линейной алгебры, векторного и гармонического анализа, теории обыкновенных дифференциальных уравнений, интегральных преобразований, основы численных методов, элементы теории функций комплексной переменной, элементы теории вероятностей и математической статистики в объеме, достаточном для изучения естественнонаучных дисциплин на современном научном уровне</p> <p>Умеет – использовать математический аппарат и информационные технологии при изучении естественнонаучных дисциплин</p> <p>Владеет – методами дифференцирования, интегрирования функций, основными аналитическими и численными методами решения алгебраических и дифференциальных уравнений и их систем</p>	<p>Оценка при тестировании</p>

АННОТАЦИЯ
рабочей программы дисциплины
Вычислительная математика

1. Общая трудоемкость (з.е./ ак. час): 2 з.е./72 ак.час. Формы промежуточного контроля: зачет.

2. Место дисциплины в структуре образовательной программы

Дисциплина **Б1.О.12 Вычислительная математика** относится к Обязательной части блока 1 Дисциплины (модули).

Дисциплина базируется на дисциплинах (модулях): «Математика», «Основы информационных технологий», «Профильное программное обеспечение для решения задач профессиональной деятельности» Знания и навыки, полученные при изучении дисциплины «Вычислительная математика», используются студентами при выполнении курсовых и выпускной квалификационной работы.

3. Цель и задачи изучения дисциплины

Цели освоения учебной дисциплины –изучение особенностей современных программных продуктов для решения математических задач, основные алгоритмы решения математических задач, теоретические основы вычислительной математики. Формирование навыков использования методов и средств пакетов программ для решения задач, связанных с математическими методами решения, применения пакетов программ при решение конкретных математических задач.

Задачи дисциплины:

- приобретение знаний основ численных методов решения прикладных инженерных задач
- формирование и развитие умений применять методы математического анализа и моделирования, теоретического и экспериментального исследования для решения инженерных задач
- приобретение и формирование навыков применения современного математического инструментария для решения прикладных инженерных задач; методикой построения, анализа и применения математических моделей для оценки состояния и прогноза развития технологических процессов и процессов управления

4. Содержание дисциплины

Основы теории погрешностей Численное решение нелинейных уравнений с одним неизвестным. Численные методы решения систем линейных уравнений. Численные методы решения систем нелинейных уравнений. Интерполирование функций, численное дифференцирование Аппроксимирование функций. Численное интегрирование. Численное решение обыкновенных дифференциальных уравнений

5. Планируемые результаты обучения по дисциплине, обеспечивающие достижение планируемых результатов освоения образовательной программы

В результате освоения ООП бакалавриата обучающийся должен овладеть следующими компетенциями и индикаторами достижения компетенций:

Универсальные компетенции (УК) и индикаторы их достижения

Наименование категории (группы) УК	Код и наименование УК	Код и наименование индикатора достижения УК
Системное и критическое мышление	УК-1. Способен осуществлять поиск, критический анализ и синтез информации, применять системный подход для решения поставленных задач	УК-1.1. Анализирует задачу, выделяя её базовые составляющие. Определяет, интерпретирует и ранжирует информацию, требуемую для решения поставленной задачи

Наименование категории (группы) ОПК	Код и наименование ОПК	Код и наименование индикатора достижения ОПК
-------------------------------------	------------------------	--

Профессиональная методология	ОПК-2 Способен использовать математические, физические, физико-химические, химические методы для решения задач профессиональной	ОПК-2.1 Знает современные математические и физикохимические методы для решения задач профессиональной деятельности
Информационно коммуникационные технологии для профессиональной деятельности	ОПК-6 Способен понимать принципы работы современных информационных технологий и использовать их для решения задач профессиональной деятельности	ОПК-6.1 Знает процессы, методы поиска, сбора, хранения, обработки, представления, распространения информации и способы осуществления таких процессов и методов ОПК-6.2 Знает современные программно-технические платформы и программные средства, в том числе отечественного производства, используемые для решения задач профессиональной деятельности и принципы их

В результате изучения дисциплины студент бакалавриата должен:

Знать:

– основы дифференциального интегрального исчисления функций одной и нескольких переменных, аналитической геометрии и линейной алгебры, векторного и гармонического анализа, теории обыкновенных дифференциальных уравнений, интегральных преобразований, основы численных методов, элементы теории функций комплексной переменной, элементы теории вероятностей и математической статистики в объеме, достаточном для изучения естественнонаучных дисциплин на современном научном уровне

Уметь:

– использовать математический аппарат и информационные технологии при изучении естественнонаучных дисциплин

Владеть:

– методами дифференцирования, интегрирования функций, основными аналитическими и численными методами решения алгебраических и дифференциальных уравнений и их систем

5. Виды учебной работы и их объем

Вид учебной работы	Объем	
	з.е.	акад. ч.
Общая трудоемкость дисциплины	2	72
Контактная работа - аудиторные занятия:	0,361	13
Лекции	0,083	3
Практические занятия (ПЗ)	0	0
Лабораторные работы (ЛР)	0,278	10
Самостоятельная работа	1,528	55
Самостоятельное изучение разделов дисциплины	0,694	25
Подготовка к лабораторным работам (ЛР)	0,833	30
Подготовка к практическим занятиям (ПЗ)		
Контактная работа - промежуточная аттестация	0	0
Форма (ы) контроля: зачёт		
Экзамен	–	–
Контактная работа - промежуточная аттестация	0,111	4

Подготовка к экзамену.	-	-
------------------------	---	---

Министерство науки и высшего образования Российской Федерации

**Новомосковский институт (филиал)
федерального государственного бюджетного образовательного учреждения
высшего образования
«Российский химико-технологический университет
имени Д.И. Менделеева»**

УТВЕРЖДАЮ



РАБОЧАЯ ПРОГРАММА ДИСЦИПЛИНЫ

Б1.В.08.ДВ.05.02 Химия и технология душистых веществ

**Направление подготовки
18.03.01 «Химическая технология»**

**Профиль подготовки
«Химическая технология органических веществ»**

Форма обучения

заочная

Квалификация: бакалавр

Новомосковск - 2021

1. ОБЩИЕ ПОЛОЖЕНИЯ

Нормативные документы, используемые при разработке основной образовательной программы

Нормативную правовую базу разработки рабочей программы дисциплины составляют:

Федеральный закон от 29 декабря 2012 года № 273-ФЗ «Об образовании в Российской Федерации» (с учетом дополнений и изменений);

Федеральный закон от 31.07.2020 г №304-ФЗ «О внесении изменений в Федеральный закон «Об образовании в Российской Федерации» по вопросам воспитания обучающихся»;

«Порядок организации и осуществления образовательной деятельности по образовательным программам высшего образования — программам бакалавриата, программам специализации, программам магистратуры», утвержденный приказом Министерства образования и науки РФ от 05.04.2017 г N 301;

Федеральный государственный образовательный стандарт высшего образования (ФГОС ВО) (ФГОС-3++) по направлению подготовки 18.03.01 Химическая технология, утвержденного приказом Министерства образования и науки Российской Федерации от 7 августа 2020 г. № 922 (Зарегистрировано в Минюсте России 19 августа 2020 г. N 59336);

Положение о практической подготовке обучающихся, утвержденное приказом Министерства науки и высшего образования Российской Федерации и Министерства просвещения Российской Федерации от 5 августа 2020 г. N 885/390 (зарегистрирован Министерством юстиции Российской Федерации 11 сентября 2020 г., регистрационный N 59778);

Методическими рекомендациями по организации образовательного процесса для обучения инвалидов и лиц с ограниченными возможностями здоровья в образовательных организациях высшего образования, в том числе оснащенности образовательного процесса (утверждены заместителем Министра образования и науки РФ А.А. Климовым от 08.04.2014 № АК-44/05вн)

Устав ФГБОУ ВО РХТУ им. Д.И. Менделеева;

Положение о Новомосковском институте (филиале) РХТУ им. Д.И. Менделеева.

Локальные нормативные акты Новомосковского института (филиала) РХТУ им. Д.И. Менделеева.

Положение о порядке организации и осуществления образовательной деятельности по образовательным программам высшего образования - программам бакалавриата, программам специализации, программам магистратуры в НИ РХТУ им. Д.И. Менделеева, принятым решением Ученого совета НИ РХТУ им. Д.И. Менделеева от 30.10.2019;

Положения об электронной информационно-образовательной среде Новомосковского института (филиала) федерального государственного бюджетного образовательного учреждения высшего образования «Российский химико-технологический университет имени Д.И. Менделеева»

Основная профессиональная образовательная программа (далее – Программа, ОПОП) составлена в соответствии с требованиями Федерального государственного образовательного стандарта высшего образования (уровень бакалавриата) по направлению подготовки 18.03.01 Химическая технология, утвержденного приказом Министерства образования и науки Российской Федерации от 7 августа 2020 г. № 922 (Зарегистрировано в Минюсте России 19 августа 2020 г. N 59336) (ФГОС ВО), рекомендациями Учебно-методической комиссии НИ РХТУ им. Д.И. Менделеева и накопленным опытом преподавания дисциплины кафедрой Фундаментальная химия НИ РХТУ им. Д.И. Менделеева (далее – Институт). Программа рассчитана на изучение дисциплины в течение 2 семестров.

Контроль успеваемости студентов ведется по принятой в Институте системе.

Рабочая программа дисциплины может быть реализована с применением электронного обучения и дистанционных образовательных технологий полностью или частично.

2. ЦЕЛЬ И ЗАДАЧИ ОСВОЕНИЯ УЧЕБНОЙ ДИСЦИПЛИНЫ

Целью освоения дисциплины является изучение химической природы различных душистых веществ, механизмов их воздействия на человеческий организм, различных методик извлечения из растительного сырья.

Задачи преподавания дисциплины:

- сформировать прочные знания о важнейших природных источниках душистых веществ, методах их извлечения;
- раскрыть основные закономерности свойств душистых веществ различных видов;
- рассмотреть главные области применения душистых веществ.

3. МЕСТО ДИСЦИПЛИНЫ В СТРУКТУРЕ ОПОП

Дисциплина по выбору вариативной части ООП дисциплин Б1.В.08.ДВ.05.02 «Химия и технология душистых веществ». Дисциплина базируется на знаниях студентами курсов: «Общая и неорганическая химия», «Органическая химия», «Физическая химия», «Основы биохимии и биотехнологии», «Химия и технология органических веществ».

4. ТРЕБОВАНИЯ К РЕЗУЛЬТАТАМ ОСВОЕНИЯ ДИСЦИПЛИНЫ

Изучение дисциплины направлено на приобретение следующих **компетенций и индикаторов их достижения**:

Профессиональные компетенции (ПК) и индикаторы их достижения:

Задача профессиональной деятельности	Объект или область знания	Код и наименование ПК	Код и наименование индикатора достижения ПК	Основание (профессиональный стандарт, анализ опыта) Обобщенные трудовые функции
Выполнение фундаментальных и прикладных работ поискового, теоретического и экспериментального характера с целью определения технических характеристик новой техники, а также комплекса работ по разработке технологической документации.	Химическое, химико-технологическое производство; Сквозные виды профессиональной деятельности в промышленности (в сфере организации и проведения научно-исследовательских и опытно-конструкторских работ в области химического и химико-технологического производства).	ПК-2 Способен принимать технические решения при разработке технологических процессов, их проведения в рамках регламентов, выявлять и устранять отклонения, выбирать технические средства для измерения базовых параметров техпроцесса, сырья, продукции с учетом экологических аспектов ПК-5 Способен	ПК-2.1 Способен осуществлять технологический процесс в соответствии с регламентом, использовать современные технические средства для измерения и управления основными параметрами технологических процессов, определения практически важных свойств сырья и продукции.	Анализ требований к профессиональным компетенциям, предъявляемым к выпускникам направления подготовки на рынке труда, обобщение зарубежного опыта, проведения консультаций с ведущими работодателями, объединениями работодателей отрасли, в которой востребованы выпускники в рамках направления подготовки. Профессиональный стандарт 19.002 «Специалист по химической переработке нефти и газа», утвержденный приказом Министерства труда

		осуществлять проведение работ по обработке и анализу научно-технической информации и результатов исследований, выполнять эксперименты и оформлять результаты исследований и разработок, готовность осуществлять подготовку документации, проектов планов и программ проведения отдельных этапов работ	ПК-5.3 Готов использовать знание свойств химических элементов, соединений и материалов на их основе для решения задач профессиональной деятельности	и социальной защиты Российской Федерации от 19.12.2014 № 926 н, Обобщенная трудовая функция. А. Проведение научно-исследовательских и опытно-конструкторских разработок по отдельным разделам темы. А/02.5. Осуществление выполнения экспериментов и оформления результатов исследований и разработок (уровень квалификации - 5).
--	--	---	---	---

В результате изучения дисциплины обучающийся должен:

Знать:

- строение вещества, природу химической связи в различных классах химических соединений, входящих в состав душистых веществ
- способы выделения душистых веществ из растительного сырья

Уметь:

- применять полученные знания и навыки для синтеза и анализа косметических продуктов с использованием эфирных масел;
- составлять душистые композиции;

Владеть:

- информацией для понимания основных технологических процессов в косметической промышленности.
- некоторыми методами анализа и методами получения душистых веществ и косметических средств с их использованием.

5. ОБЪЕМ ДИСЦИПЛИНЫ И ВИДЫ ОБРАЗОВАТЕЛЬНОГО ПРОЦЕССА

Вид учебной работы	Всего		Семестры	
			9	
	з.е.	акад. ч.	з.е.	акад. ч.
Общая трудоемкость дисциплины	2	72	2	72
Контактная работа - аудиторные занятия:		6,35		6,35
в том числе в форме практической подготовки				
Лекции		2		2
в том числе в форме практической подготовки				
Лабораторные работы (ЛР)		4		4
в том числе в форме практической подготовки				
Самостоятельная работа		62		62
<i>В том числе:</i>				
Проработка лекционного материала		10		10
Подготовка к лабораторным занятиям		20		20
<i>Другие виды самостоятельной работы</i>				
Реферат		10		10
Выполнение индивидуальных заданий		10		10

Подготовка к зачету		12		12
Форма контроля: зачет				
Контактная работа - промежуточная аттестация		0,35		0,35

6.1. Разделы дисциплины и виды занятий

№ раздела	Наименование раздела дисциплины	Лекции час.	Практ. занятия час.	Лаб. занятия час.	Семинарские, час.	СРС час.	Всего час.
1	Введение Парфюмерно-душистые вещества: сырье и производство	0,5	-	-		20	20,5
2.	Производство парфюмерных товаров. Классификация ассортимента	0,5	-	1	–	12	13,5
3.	Средства по уходу за кожей	0,5	-	1	–	8	9,5
4.	Декоративная косметика. Технология получения пудры, туши и помады. Показатели качества парфюмерно-косметических товаров.	0,5	-	2	–	20	22,5
	<i>Подготовка к зачету</i>				–	2	2
	<i>Контактная работа – промежуточная аттестация</i>						0,35
	Всего	2	-	4	–	62	72

6.2. Содержание разделов дисциплины

№ п/п	Наименование раздела дисциплины	Содержание раздела
1	Введение Парфюмерно-душистые вещества: сырье и производство	Возникновение основных видов косметических средств. Основное сырье для производства – парфюмерно-душистых веществ, спирт и вода. Вспомогательное сырье – красители, фиксаторы запахов. Натуральные душистые вещества. Растительные душистые вещества: листья (мята, эвкалипт, черная смородина), плоды (лимон, апельсин), семена (тмин, кориандр), цветные почки (гвоздика), цветы (роза, жасмин, нарцисс, акация). Сырье животного происхождения – амбра, цибет, мускус, бобровая струя.
2.	Производство парфюмерных товаров. Классификация ассортимента	Основные косметические изделия А) Лосьоны Б) Кремы В) Дезодоранты и аэрозоли Г) Духи и туалетная вода Д) Шампуни Е) Зубные пасты Производство эфирных масел.
3.	Средства по уходу за кожей	Средства косметические: крема, тени, маски, крема для жирной или сухой кожи, для любого типа кожи, для ночного, дневного ухода. Для мужчин: средства для бритья, ухода до и после бритья (кремы, лосьоны, бальзамы, желе после бритья). Средства для ухода за кожей тела: крема, бальзамы, гигиенические помады для губ; крема, лосьоны, гели для рук; средства для ухода за кожей ног. Технологическая схема получения жидкого эмульсионного крема типа масло-вода Косметические защитные средства: крема, лосьон, молочко от загара; группы средств для ухода после загара. Лечебно-профилактические средства: антиперсперанты – вещества уменьшающие потоотделение, средства для укрепления и роста ногтей, для хрупких и расслаивающихся ногтей, соли для принятия ванн, средства против угревой сыпи, перхоти и др. Специальные косметические средства: крема для массажа, депиляторий, отбеливающие средства. Средства очищающие: скрабы, пиллинг-средства – новый вид косметических средств.
4.	Декоративная косметика. Технология получения пудры, туши и помады. Показатели качества парфюмерно-косметических товаров.	1. Пудры 2. Румяна 3. Губная помада 4. Краски для бровей 5. Тени для век 6. Тушь для ресниц 7. Краски для волос 8. Средства для укладки и фиксации причёсок

		9.Лаки для ногтей Технологическая схема производства губных помад. Технологическая схема производства пудры. Технологическая схема производства туши. Показатели качества парфюмерно-косметических товаров.
--	--	---

6. СООТВЕТСТВИЕ СОДЕРЖАНИЯ ТРЕБОВАНИЯМ К РЕЗУЛЬТАТАМ ОСВОЕНИЯ ДИСЦИПЛИНЫ

№	В результате освоения дисциплины студент должен:	Раздел	Раздел	Раздел	Раздел
		1	2	3	4
	Знать:				
1	строение вещества, природу химической связи в различных классах химических соединений, входящих в состав косметических средств	+	+	+	+
	Уметь:				
2	применять полученные знания и навыки для синтеза и анализа косметических продуктов;	+	+	+	+
3	осуществлять технологический процесс в соответствии с регламентом	+	+	+	+
	Владеть:				
4	информацией для понимания основных технологических процессов в косметической промышленности	+	+	+	+
5	-навыками расшифровки косметической продукции	+	+	+	+

В результате освоения дисциплины студент должен владеть следующими компетенциями и индикаторами их достижения:

	Код и наименование ОПК	Код и наименование индикатора достижения ОПК	Разд ел 1	Разд ел 2	Разд ел 3	Разд ел 4
1	<p>ПК-2 Способен принимать технические решения при разработке технологических процессов, их проведения в рамках регламентов, выявлять и устранять отклонения, выбирать технические средства для измерения базовых параметров техпроцесса, сырья, продукции с учетом экологических аспектов</p>	<p>ПК-2.1. Способен осуществлять технологический процесс в соответствии с регламентом, использовать современные технические средства для измерения и управления основными параметрами технологических процессов, определения практически важных свойств сырья и продукции.</p>	+	+	+	+
2	<p>ПК-5 Способен осуществлять проведение работ по обработке и анализу научно-технической информации и результатов исследований, выполнять эксперименты и оформлять результаты исследований и разработок, готовность осуществлять подготовку документации, проектов планов и программ проведения отдельных этапов работ</p>	<p>ПК-5.3. Готов использовать знание свойств химических элементов, соединений и материалов на их основе для решения задач профессиональной деятельности</p>	+	+	+	+

7. ПРАКТИЧЕСКИЕ И ЛАБОРАТОРНЫЕ ЗАНЯТИЯ

8.1. Практические занятия

Практические занятия не предусмотрены

7.2. Лабораторные занятия

Выполнение лабораторного практикума способствует закреплению учебного материала, изучаемого в дисциплине «Химия и технология душистых веществ».

Лабораторные работы и разделы, которые они охватывают

№ п/п	№ раздела дисциплины	Наименование лабораторных работ	Часы
1.	3	Технология приготовления антицеллюлитного крема или геля	1
2.	1,2	Изучение состава шампуней и определение их пенообразующей способности	1
3.	1,2	Изготовление духов	1
4.	4	Изготовление блеска для губ	1
	Всего		4

7.3. Тематика курсовых проектов (работ), расчетно-графических работ, рефератов и других видов СРС

Самостоятельная работа	Тематика курсовых проектов (работ), расчетно-графических работ, рефератов и др.
Курсовой проект (работа)	<i>Не предусмотрен</i>
Расчетно-графические задания	<i>Не предусмотрены</i>
Реферат	<ol style="list-style-type: none"> 1. Природные и синтетические душистые вещества 2. Восприятие запахов человеком 3. CO₂-экстракция 4. Розовое масло 5. Эфирные масла из цветочного сырья 6. Составление парфюмерных композиций 7. История развития парфюмерии 8. Применение эфирных масел в составе лекарственных средств 9. Душистые вещества, относящиеся к классу терпеновых и ароматических альдегидов 10. Душистые вещества, относящиеся к классу терпеновых и ароматических спиртов 11. Эфирные масла как аллергены 12. Фиксаторы запаха 13. Переработка зернового сырья гидродистилляцией 14. Мужская парфюмерия: зеленые, древесные и кожаные ноты аромата 15. Лекарственные растения – источник эфирных масел
Подготовка к практическим занятиям	<i>Не предусмотрены</i>
Подготовка презентации и доклада по теме реферата.	Студент работает с дополнительной литературой, а также использует интернет-ресурсы
Выполнение индивидуального задания	предусматривает расшифровку состава и роль каждого компонента какого-либо косметического средства

9. САМОСТОЯТЕЛЬНАЯ РАБОТА

Самостоятельная работа проводится с целью освоения знаний и умений по дисциплине и

предусматривает:

- ознакомление и проработку рекомендованной литературы, работу с электронно-библиотечными системами, включая переводы публикаций из научных журналов, цитируемых в базах Web of Science, Scopus, Chemical Abstracts, РИНЦ;
- посещение отраслевых выставок и семинаров;
- участие в семинарах, конференциях, проводимых в Институте по тематике дисциплины;
- подготовку индивидуальных заданий по материалу лекционного курса;
- подготовку к сдаче зачета и лабораторного практикума по дисциплине.

Планирование времени на самостоятельную работу, необходимого на изучение дисциплины, студентам надо осуществлять на весь период изучения, предусматривая при этом регулярное повторение пройденного материала. Материал, законспектированный на лекциях, необходимо регулярно дополнять сведениями из литературных источников, представленных в рабочей программе. При работе с указанными источниками рекомендуется составлять краткий конспект материала, с обязательным фиксированием библиографических данных источника.

Предполагает индивидуальную работу с лекционным материалом; поиск информации в Интернет; защите лабораторных работ, выполнение индивидуальных заданий.

10. ОЦЕНОЧНЫЕ МАТЕРИАЛЫ

Оценочные материалы представлены в виде отдельного документа – Фонда оценочных средств, являющегося неотъемлемой частью рабочей программы дисциплины.

11. МЕТОДИЧЕСКИЕ УКАЗАНИЯ ОСВОЕНИЮ ДИСЦИПЛИНЫ

Организация образовательного процесса регламентируется учебным планом и расписанием учебных занятий. Язык обучения (преподавания) — русский. Для всех видов аудиторных занятий «час» устанавливается продолжительностью 45 минут. Зачетная единица составляет 27 астрономических часов или 36 академических час. Через каждые 45 мин контактной работы делается перерыв продолжительностью 5 мин, а после двух час контактной работы делается перерыв продолжительностью 10 мин.

Сетевая форма реализации программы дисциплины не используется.

Обучающийся имеет право на зачет результатов обучения по дисциплине, если она освоена им при получении среднего профессионального образования и (или) высшего образования, а также дополнительного образования (при наличии) (далее - зачет результатов обучения). Зачтенные результаты обучения учитываются в качестве результатов промежуточной аттестации в установленном в Институте порядке.

11.1. Образовательные технологии

Образовательный процесс при освоении дисциплины основывается на использовании традиционных, инновационных и информационных образовательных технологий. Возможна реализация ОПОП с применением электронного обучения и дистанционных образовательных технологий. Традиционные образовательные технологии представлены лекциями и семинарскими (практическими) занятиями. Инновационные образовательные технологии используются в виде применения активных и интерактивных форм проведения занятий. Информационные образовательные технологии реализуются путем активизации самостоятельной работы студентов в информационной образовательной среде. При проведении учебных занятий обеспечивается развитие у обучающихся навыков командной работы, межличностной коммуникации, принятия решений, лидерских качеств (включая проведение интерактивных лекций, групповых дискуссий, ролевых игр, тренингов, анализ ситуаций и имитационных моделей, преподавание дисциплин (модулей) в форме курсов, составленных на основе результатов научных исследований, проводимых организацией, в том числе с учетом региональных особенностей профессиональной деятельности выпускников и потребностей работодателей).

11.2. Лекции

Лекционный курс предполагает систематизированное изложение основных вопросов содержания дисциплины.

На первой лекции лектор обязан предупредить студентов, применительно к какому базовому учебнику (учебникам, учебным пособиям) будет прочитан курс.

Лекционный курс обеспечивает более глубокое понимание учебных вопросов при значительно меньшей затрате времени, чем это требуется среднестатистическому студенту на самостоятельное изучение материала.

11.3. Занятия семинарского типа

Не предусмотрены

11.4. Лабораторные работы

Лабораторный практикум начинается с ознакомления с техникой безопасности.

По каждой лабораторной работе студент оформляет письменный отчет. Текущий контроль на лабораторных работах проводится в виде устных опросов – «защита» по итогам лабораторных работ. Оценивается ход лабораторных работ, достигнутые результаты, качество оформления отчета, своевременность сдачи.

11.5. Самостоятельная работа студента

Для успешного усвоения дисциплины необходимо не только посещать аудиторские занятия, но и вести активную самостоятельную работу. При самостоятельной проработке курса обучающиеся должны:

- повторить законспектированный на лекционном занятии материал и дополнить его с учетом рекомендованной по данной теме литературы;
- изучить рекомендованную основную и дополнительную литературу, составлять тезисы, аннотации и конспекты наиболее важных моментов;
- самостоятельно выполнить индивидуальные задания;
- использовать для самопроверки материала оценочные средства.

11.6. Курсовая работа

Не предусмотрена

11.7. Методические рекомендации для преподавателей

Основные принципы обучения

1. Цель обучения – развить мышление, выработать мировоззрение; познакомить с идеями и методами науки; научить применять принципы и законы для решения простых и нестандартных задач в области органической химии и органического синтеза.

2. Обучение должно органически сочетаться с воспитанием. Нужно развивать в студентах волевые качества и трудолюбие. Ненавязчиво, к месту прививать элементы культуры поведения. В частности, преподаватель должен личным примером воспитывать в студентах пунктуальность и уважение к чужому времени. Недопустимо преподавание односеместровой учебной дисциплины превращать в многосеместровое. Возникшая академическая задолженность должна быть ликвидирована в период следующего семестра до начала зачетной недели.

3. Обучение должно быть не пассивным (сообщим студентам некоторый объем информации, расскажем, как решаются те или иные задачи), а активным. Нужно строить обучение так, чтобы в овладении материалом основную роль играла память логическая, а не формальная. Запоминание должно достигаться через глубокое понимание.

4. Одно из важнейших условий успешного обучения – умение организовать работу студентов.

5. Отношение преподавателя к студентам должно носить характер доброжелательной требовательности. Для стимулирования работы студентов нужно использовать поощрение, одобрение, похвалу, но не порицание (порицание может применяться лишь как исключение). Преподаватель должен быть для студентов доступным.

6. Необходим регулярный контроль работы студентов. Правильно поставленный, он помогает им организовать систематические занятия, а преподавателю достичь высоких результатов в обучении.

7. Важнейшей задачей преподавателей, ведущих занятия по дисциплине, является выработка у студентов осознания необходимости и полезности знания дисциплины как теоретической и практической основы для изучения профильных дисциплин.

8. С целью более эффективного усвоения студентами материала данной дисциплины рекомендуется при проведении лекционных, практических и лабораторных занятий использовать современные технические средства обучения, а именно презентации лекций, наглядные пособия в виде схем приборов, деталей и конструкций приборов, компьютерное тестирование.

9. Для более глубокого изучения предмета и подготовки ряда вопросов (тем) для самостоятельного изучения по разделам дисциплины преподаватель предоставляет студентам необходимую информацию о использовании учебно-методического обеспечения: учебниках, учебных пособиях, сборниках примеров и задач и описание лабораторных работ, наличии Интернет-ресурсов.

При текущем контроле рекомендуется использовать компьютерное или бланковое тестирование, контрольные коллоквиумы или контрольные работы.

Контрольное (итоговое) тестирование включает в себя задания по всем темам раздела рабочей программы дисциплины.

10. Цель лекции – формирование у студентов ориентировочной основы для последующего усвоения материала методом самостоятельной работы. Содержание лекции должно отвечать следующим дидактическим требованиям:

- 1 изложение материала от простого к сложному, от известного к неизвестному;
- 2 логичность, четкость и ясность в изложении материала;
- 3 возможность проблемного изложения, дискуссии, диалога с целью активизации деятельности студентов;
- 4 опора смысловой части лекции на подлинные факты, события, явления, статистические данные;
- 5 тесная связь теоретических положений и выводов с практикой и будущей профессиональной деятельностью студентов.

Преподаватель, читающий лекционные курсы, должен знать существующие в педагогической практике варианты лекций, их дидактические и воспитывающие возможности, а также их место в структуре процесса обучения.

11. При проведении аттестации студентов важно всегда помнить, что систематичность, объективность, аргументированность – главные принципы, на которых основаны контроль и оценка знаний студентов. Знание критериев оценки знаний обязательно для преподавателя и студента.

Организация лабораторного практикума

Освоение студентом лабораторного практикума – необходимая составная часть работы студента при освоении дисциплины. Каждый студент в течение двух семестров должен выполнить по индивидуальному графику лабораторные работы, указанные в «маршрутном» листе. Маршрутный лист составляет лектор потока.

Все студенты перед началом работы в лаборатории проходят инструктаж по технике безопасности. Каждый студент в специальном журнале ставит свою подпись о том, что он прослушал инструктаж по технике безопасности работы в лаборатории и обязуется выполнять все пункты инструкции по технике безопасности.

1. Студенты не допускаются к работе в лаборатории в верхней одежде и при отсутствии белого халата.

2. Студент допускается к выполнению работы только после «допуска», т.е. проверки преподавателем готовности студента.

Готовность студента к выполнению лабораторной работы состоит в следующем:

а) подготовлена текущая работа, подготовка включает: название работы, уравнения основной и побочных реакций, механизм основной реакции, описание хода работы, таблицы расчета синтеза и свойств продуктов, схемы установок;

б) знание эксперимента в рамках описания работы в практикуме и учебнике, умение работать с приборами, установками, оборудованием;

в) знание правил техники безопасности при работе с приборами и оборудованием, используемым в данной работе.

3. Студент не допускается к выполнению работы, если:

а) отсутствует лабораторный журнал (в качестве лабораторного журнала студент использует общую тетрадь) или не подготовлен протокол,

б) студент не представляет, что и как он будет делать.

Однако до окончания лабораторного занятия студент, не получивший допуск, работает в лаборатории, устраняя допущенные недоработки.

4. Студентам, пропустившим занятия по уважительным причинам (имеется допуск из деканата), предоставляется возможность ее выполнения во время указанное ведущим преподавателем. Студентам, пропустившим занятия по неуважительным причинам, предоставляется возможность ее выполнения в зачетную неделю на «дублерском» занятии во время указанное ведущим преподавателем. Студенты, нуждающиеся в дополнительной подготовке, могут воспользоваться услугами Центра дополнительного образования и профессиональной подготовки.

5. На титульном листе лабораторного журнала должны быть указаны фамилия и инициалы студента, код учебной группы. Оформление каждой работы начинается с новой страницы. Схемы установок выполняются карандашом, все записи делаются ручкой. Оформление работы завершается расчетом выхода продукта.

6. Прием «защиты» по лабораторной работе заключается в проверке:

- а) результатов работы,
- б) теоретических знаний.

Выполненная работа отмечается в журнале студента подписью преподавателя и простановкой даты. Работа считается зачтенной, если на странице, где начинается ее описание, имеется 3 подписи с указанием даты: преподавателя за «допуск» и «защита», лаборанта – за «выполнение». После выполнения и защиты всех лабораторных работ преподаватель в журнале студента делает запись: «Все лабораторные работы, предусмотренные маршрутным листом, выполнены и защищены», ставит подпись и дату.

9. Журнал преподавателя хранится у лаборанта той лаборатории, в которой эта работа выполняется. Правила ведения журнала преподавателя.

1. В графе журнала учета выполненных студентами лабораторных работ делается отметка о выполнении. Если работа «защищена», делается отметка о защите с указанием даты.
2. В случае отсутствия студента на лабораторном занятии в журнале учета выполненных студентами лабораторных работ пишется «нб».
3. Около работы, пропущенной по уважительной причине (допуск из деканата), пишется «ув».

Правила работы преподавателей в лаборатории в зачетную неделю

1. К выполнению работ допускаются студенты, которым лектор или ведущий преподаватель предоставил допуск.
 2. Дежурный преподаватель делает отметку о выполнении лабораторной работы в журнале студента и в журнале учета выполненных студентами лабораторных работ.
- С согласия ведущего преподавателя студент может защитить работу дежурному преподавателю, проводившему занятия. Студент, не успевший выполнить работу на занятии, приглашается для ее выполнения повторно.
3. Лабораторные работы, выполненные в течение семестра, принимает тот преподаватель, который проводил занятия с группой в течение семестра. В случае отсутствия по уважительной причине этого преподавателя на зачетной неделе, зачет по лаборатории принимает лектор. При отсутствии лектора – зав. кафедрой.
 4. Во время проведения лабораторных работ учебно-вспомогательный персонал лаборатории работает под руководством ведущих занятий преподавателей и зав. лабораториями.

11.8. Методические указания для студентов

По подготовке к лекционным занятиям

Изучение дисциплины требует систематического и последовательного накопления теоретических знаний, следовательно, пропуски отдельных тем не позволяют глубоко освоить предмет. Студентам необходимо:

1. перед каждой лекцией просматривать рабочую программу дисциплины;
2. перед следующей лекцией необходимо просмотреть по конспекту материал предыдущей.

При затруднениях в восприятии материала следует обратиться к основным литературным источникам. Если разобраться в материале не удалось, необходимо обратиться к лектору или к преподавателю на практических занятиях. Не оставляйте «белых пятен» в освоении материала!

По подготовке к лабораторному практикуму

1. Освоение студентом лабораторного практикума – необходимая составная часть работы студента при освоении курса органической химии. Каждый студент за один семестр должен выполнить по индивидуальному графику лабораторные работы, указанные в «маршрутном» листе. График работ студент получает за неделю до начала лабораторного практикума.

2. Каждый студент перед началом семестра получает полный комплект литературы - набор учебных пособий, в которых помещены описания лабораторных работ. Инструкции по лабораторным работам, отсутствующим в учебных пособиях, имеются в читальном зале библиотеке и в соответствующей лаборатории на кафедре и каждый студент может получить ее во временное пользование. Описание каждой лабораторной работы содержит перечень необходимых установок и реактивов, описание хода работы, контрольные вопросы для подготовки к защите работы.

3. Студент допускается к выполнению работы только после «допуска», т.е. проверки преподавателем готовности студента. Готовность студента к выполнению лабораторной работы состоит в

следующем:

а) в журнале (в качестве журнала используется общая тетрадь или листы формата А4 при оформлении на компьютере) имеется описание текущей лабораторной работы: название работы, уравнения основной и побочных реакций, механизм основной реакции, описание хода работы, таблицы расчета синтеза и свойств продуктов, схемы установок;

б) знание эксперимента в рамках описания работы в практикуме и учебнике, умение работать с приборами, установками, оборудованием;

в) знание правил техники безопасности при работе с приборами и оборудованием, используемым в данной работе.

Студент не допускается к выполнению работы, если:

а) отсутствует лабораторный журнал или не подготовлен протокол,

б) студент не представляет, что и как он будет делать;

в) отсутствует белый халат.

Однако до окончания лабораторного занятия студент, не получивший допуск, работает в лаборатории, устраняя допущенные недоработки.

4. Студентам, пропустившим занятия по уважительным причинам (имеется допуск из деканата), предоставляется возможность ее выполнения во время указанное ведущим преподавателем. Студентам, пропустившим занятия по неуважительным причинам, предоставляется возможность ее выполнения в зачетную неделю на «дублерском» занятии во время, указанное ведущим преподавателем.

5. На титульном листе лабораторного журнала должны быть указаны фамилия и инициалы студента, код учебной группы. Оформление каждой работы начинается с новой страницы. Схемы установок выполняются карандашом, все записи делаются ручкой. Оформление работы завершается расчетом выхода продукта.

Работа считается зачетной, если на странице, где начинается ее описание, имеется 3 подписи с указанием даты: преподавателя за «допуск» и «защита», лаборанта – за «выполнение».

По работе с литературой

В рабочей программе дисциплины представлен список основной и дополнительной литературы – это учебники, учебно-методические пособия или указания. Дополнительная литература – учебники, монографии, сборники научных трудов, журнальные и газетные статьи, различные справочники, энциклопедии, Интернет-ресурсы.

Любая форма самостоятельной работы студента (подготовка к семинарскому занятию, докладу и т.п.) начинается с изучения соответствующей литературы как в библиотеке / электронно-библиотечной системе, так и дома. Изучение указанных источников расширяет границы понимания предмета дисциплины.

При работе с литературой выделяются следующие виды записей. Конспект – краткая схематическая запись основного содержания научной работы. Целью является не переписывание произведения, а выявление его логики, системы доказательств, основных выводов. Хороший конспект должен сочетать полноту изложения с краткостью. Цитата – точное воспроизведение текста. Заключается в кавычки. Точно указывается страница источника. Тезисы – концентрированное изложение основных положений прочитанного материала. Аннотация – очень краткое изложение содержания прочитанной работы. Резюме – наиболее общие выводы и положения работы, ее концептуальные итоги.

11.9. Особенности организации образовательного процесса для инвалидов и лиц с ограниченными возможностями здоровья

Профессорско-преподавательский состав знакомится с психолого-физиологическими особенностями обучающихся инвалидов и лиц с ограниченными возможностями здоровья, индивидуальными программами реабилитации инвалидов (при наличии). При необходимости осуществляется дополнительная поддержка преподавания психологами, социальными работниками, прошедшими подготовку ассистентами.

Предполагается использовать социально-активные и рефлексивные методы обучения, технологии социокультурной реабилитации с целью оказания помощи в установлении полноценных межличностных отношений с другими студентами, создании комфортного психологического климата в студенческой группе. Подбор и разработка учебных материалов производятся с учетом предоставления материала в различных формах: аудиальной, визуальной, с использованием специальных технических средств и информационных систем.

Освоение дисциплины лицами с ОВЗ осуществляется с использованием средств обучения общего и специального назначения (персонального и коллективного использования).

Для студентов с ОВЗ предусматривается доступная форма предоставления заданий оценочных

средств, а именно:

- в печатной или электронной форме (для лиц с нарушениями опорно-двигательного аппарата);
- в печатной форме или электронной форме с увеличенным шрифтом и контрастностью (для лиц с нарушениями слуха, речи, зрения);
- методом чтения ассистентом задания вслух (для лиц с нарушениями зрения).

Лабораторные работы выполняются теоретически (оформление протокола и защита).

Студентам с инвалидностью увеличивается время на подготовку ответов на контрольные вопросы.

Для таких студентов предусматривается доступная форма предоставления ответов на задания, а именно:

- письменно на бумаге или набором ответов на компьютере (для лиц с нарушениями слуха, речи);
- выбором ответа из возможных вариантов при тестировании с использованием услуг ассистента (для лиц с нарушениями опорно-двигательного аппарата);
- устно (для лиц с нарушениями зрения, опорно-двигательного аппарата).

При необходимости для обучающихся с инвалидностью процедура оценивания результатов обучения может проводиться в несколько этапов.

12. УЧЕБНО-МЕТОДИЧЕСКОЕ И ИНФОРМАЦИОННОЕ ОБЕСПЕЧЕНИЕ ДИСЦИПЛИНЫ

Информационную поддержку освоения дисциплины осуществляет библиотека Института, которая обеспечивает обучающихся основной учебной, учебно-методической и научной литературой, необходимой для организации образовательного процесса по дисциплине. Общий объем многоотраслевого фонда на 01.03.2021 г составляет более 405 000 экз.

Библиотека располагает учебной, учебно-методической и научно-технической литературой в форме печатных и электронных изданий, а также включает официальные, справочно-библиографические, специализированные отечественные и зарубежные периодические и информационные издания. Библиотека обеспечивает доступ к профессиональным базам данных, информационным, справочным и поисковым системам.

Каждый обучающийся обеспечен свободным доступом из любой точки, в которой имеется доступ к сети Интернет и к электронно-библиотечной системе (ЭБС) Института и Университета, которая содержит различные издания по основным изучаемым дисциплинам и сформирована по согласованию с правообладателями учебной и учебно-методической литературы.

Полный перечень электронных информационных ресурсов, используемых в процессе обучения, представлен в основной образовательной программе.

12.1. Перечень основной и дополнительной литературы, необходимой для освоения дисциплины

а) основная литература

	Режим доступа	Обеспеченность
Солдатенков А.Т., Авраменко Г.В. Основы органической химии средств оздоровительной и декоративной косметики: учебное пособие для вузов.- М.: ИКЦ «Академкнига», 2008. – 352 с.	Библиотека НИ РХТУ	Да
Солдатенков А.Т., Колядина Н.М., Ле Туан Ань. Основы органической химии душистых веществ для прикладной эстетики и ароматерапии: Учебное пособие для вузов. – М.:ИКЦ «Академкнига», 2006.-240с.	Библиотека НИ РХТУ	Да

б) дополнительная литература:

	Режим доступа	Обеспеченность
Практикум по технологии косметических средств: Анализ сырья и готовой продукции. Микробиологический контроль. под ред. В.М. Кима, Л.Л. Зильберг, Пучковой – Школа	Библиотека НИ РХТУ	Да

12.2. Рекомендуемые источники научно-технической информации

Презентации к лекциям
Методические рекомендации по выполнению лабораторных работ.

Научно-технические журналы:

12.3. Информационные и информационно-образовательные ресурсы

При освоении дисциплины студенты должны использовать информационные и информационно-образовательные ресурсы следующих порталов и сайтов:

1. Информационно-коммуникационные технологии в образовании. Система федеральных образовательных порталов [Электронный ресурс] – Режим доступа: <http://www.ict.edu.ru/> (дата обращения: 08.06.2019).

2. Информационная система «Единое окно доступа к образовательным ресурсам». URL: <http://window.edu.ru/> (дата обращения: 08.06.2019).

3. Библиотека НИ РХТУ им. Д.И. Менделеева / Официальный сайт НИ РХТУ им. Д.И. Менделеева. Режим доступа: <http://www.nirhtu.ru/administration/library/elibrary.html>. (дата обращения: 20.06.2022).

- Электронно-библиотечная система «Лань»

Договор № 33.03-Р-3.1-5182/2022 от 26.09.2022г.

ИКЗ : 22 1 7707072637 770701001 0054 000 5829 244

Договор № 33.03-Л-3.1-5181/2022 от 26.09.2022г.

ИКЗ : 22 1 7707072637 770701001 0054 000 5829 244

Срок действия с 26.09.2022г. по 25.09.2023г.

- Электронно-библиотечная система «Юрайт»

Договор 33.03-Л-3.1-4377/2022 на оказание услуг по предоставлению доступа к образовательной платформе ИКЗ 22 1770707263777070100100040015814244 от 16.03.2022г., срок действия с 16.03.2022 по 15.03.2023г.

Доступ только для зарегистрированных пользователей.

При реализации образовательного процесса используются следующие средства обеспечения освоения дисциплины:

банк тестовых заданий для текущего контроля освоения дисциплины (общее число вопросов по каждой теме от 20 до 30);

банк тестовых заданий для итогового контроля освоения дисциплины (общее число вопросов - 119).

13. МАТЕРИАЛЬНО-ТЕХНИЧЕСКОЕ ОБЕСПЕЧЕНИЕ ДИСЦИПЛИНЫ

В соответствии с учебным планом занятия по дисциплине *«Химия и технология душистых веществ»* проводятся в форме аудиторных, лабораторных занятий и самостоятельной работы обучающегося.

Учебные аудитории для проведения занятий лекционного типа, занятий семинарского типа, групповых и индивидуальных консультаций, текущего контроля и промежуточной аттестации, а также помещения для самостоятельной работы обучающихся, оснащенные компьютерной техникой с возможностью подключения к сети «Интернет» и обеспеченные доступом в электронную информационно-образовательную среду Института, помещения для хранения и профилактического обслуживания учебного оборудования

Наименование специальных помещений и помещений для самостоятельной работы	Оснащенность специальных помещений и помещений для самостоятельной работы	Приспособленность помещений для использования инвалидами и лицами с ограниченными возможностями здоровья
---	---	--

Лекционная аудитория, аудитория для проведения занятий семинарского типа № 355, 460, Ул. Дружбы №8 корпус №5	Учебные столы, стулья, доска, мел Переносная презентационная техника (постоянное хранение в ауд. 386)	приспособлено
Лаборатория органической химии № 459 Ул. Дружбы №8 корпус №5	Комплект учебного лабораторного оборудования и химической посуды, столы химические, шкафы вытяжные, мойки, приборы: сушильный шкаф, термостаты, дистиллятор ДЭМ-20, весы электронные, прибор для определения температуры плавления, рефрактометр, установка для вакуумного фильтрования, ректификационная установка, установка для перегонки под вакуумом, стеклянная и фарфоровая химическая посуда, химические реактивы	приспособлено
Аудитория для групповых и индивидуальных консультаций обучающихся	Учебные столы, стулья, доска, мел Переносная презентационная техника (постоянное хранение в ауд. 386)	приспособлено
Аудитория для текущего контроля и промежуточной аттестации	Учебные столы, стулья, доска, мел Переносная презентационная техника (постоянное хранение в ауд.386)	приспособлено
Аудитория для самостоятельной работы студентов	ПК Pentium 2,6 ГГц с оперативной памятью 2 Гбайт и памятью на жестком диске 500 Гбайт с возможностью просмотра видеоматериалов и презентаций. Доступ в Интернет, к ЭБС, электронным образовательным и информационным ресурсам, базе данных электронного каталога НИ РХТУ, системе управления учебными курсами Moodle, учебно-методическим материалам. Переносная презентационная техника (постоянное хранение в ауд. 386) Принтер лазерный Сканер	приспособлено
Помещение для хранения и профилактического обслуживания учебного оборудования	Учебные столы, шкафы, стулья, доска Средства (приборы, стенды), необходимые для проведения профилактического обслуживания учебного оборудования	приспособлено

13.1. Компьютеры, информационно-телекоммуникационные сети, аппаратно-программные и аудиовизуальные средства:

Ноутбук Acer 2,2 ГГц, с оперативной памятью 2 Гбайт, жестким диском 160 Гбайт с возможностью просмотра видеоматериалов и презентаций, с неограниченным доступом в Интернет, к ЭБС, электронным образовательным и информационным ресурсам, базе данных электронного каталога Института, системе управления учебными курсами Moodle, учебно-методическим материалам.

Проектор BenQ "MX 503"

Экран Lumien Eco View

Сканер CanoScan 4400F

13.2. Программное обеспечение

Перечень лицензионного программного обеспечения. Реквизиты подтверждающего документа

1. Операционная система (MS Windows, MS Access, MS Visual Studio, MS Office 365A1, действует бессрочная лицензия по подписке Azure Dev Tools for Teaching (бывш. Microsoft Imagine Premium) ИД пользователя: 000340011208DF77, идентификатор подписки: a936248f-3805-4c6a-a64f-8c344976ef6d, идентификатор подписчика: ICM-164914, ИД учетной записи: Novomoskovsk Institute (branch) of the Federal state budgetary educational institution of higher education "Dmitry Mendeleev University of Chemical Technology of Russia".
2. Текстовый редактор (LibreOffice Writer) (распространяется под лицензией LGPLv3)
3. Табличный процессор (LibreOffice Calc) распространяется под лицензией LGPLv3
4. Редактор презентаций (LibreOffice Impress) (распространяется под лицензией LGPLv3)
5. Архиватор 7zip (распространяется под лицензией GNU LGPL license)
6. Архиватор Zip ([public domain](#))
7. Adobe Acrobat Reader - ПО [Acrobat Reader DC](#) и мобильное приложение Acrobat Reader являются бесплатными и доступны для корпоративного распространения (<https://acrobat.adobe.com/ru/ru/acrobat/pdf-reader/volume-distribution.html>)
8. Браузер Mozilla FireFox (распространяется под лицензией Mozilla Public License 2.0 (MPL))
9. ChemSketch v.12.01 (распространяется под лицензией Freeware)

14. ТРЕБОВАНИЯ К ОЦЕНКЕ КАЧЕСТВА ОСВОЕНИЯ ДИСЦИПЛИНЫ

Наименование разделов	Основные показатели оценки	Формы и методы контроля и оценки
<p>Раздел 1. Введение Парфюмерно-душистые вещества: основное сырье</p>	<p>Знает: -строение вещества, природу химической связи в различных классах химических соединений, входящих в состав душистых веществ</p> <p>Умеет: -применять полученные знания и навыки для синтеза и анализа косметических продуктов с использованием эфирных масел;</p> <p>Владеет: - некоторыми методами анализа и методами получения душистых веществ и косметических средств с их использованием;</p>	<p>Текущий контроль <i>Оценивание уровня знаний:</i> – оценка устного опроса на всех видах занятий <i>Оценивание результатов обучения в виде умений и навыков:</i> – оценка за тесты – оценка за лабораторный практикум – оценка реферата и индивидуального задания. Промежуточная аттестация оценивание уровня сформированности компетенций на зачете</p>
<p>Раздел 2. Производство парфюмерных товаров. Классификация ассортимента</p>	<p>Знает: -строение вещества, природу химической связи в различных классах химических соединений, входящих в состав душистых веществ -способы выделения душистых веществ из растительного сырья</p> <p>Умеет: -применять полученные знания и навыки для синтеза и анализа косметических продуктов с использованием эфирных масел; - составлять душистые композиции;</p> <p>Владеет: -информацией для понимания основных технологических процессов в косметической промышленности. - некоторыми методами анализа и методами получения душистых веществ и косметических средств с их использованием;</p>	<p>Текущий контроль <i>Оценивание уровня знаний:</i> – оценка устного опроса на всех видах занятий <i>Оценивание результатов обучения в виде умений и навыков:</i> – оценка за тесты – оценка за лабораторный практикум – оценка реферата и индивидуального задания Промежуточная аттестация оценивание уровня сформированности компетенций на зачете</p>
<p>Раздел 3. Моющие средства</p>	<p>Знает: -строение вещества, природу химической связи в различных классах химических соединений.</p> <p>Умеет: -применять полученные знания и навыки для синтеза и анализа косметических продуктов с использованием эфирных масел; - составлять душистые композиции;</p> <p>Владеет: -информацией для понимания основных технологических процессов в косметической промышленности.</p>	<p>Текущий контроль <i>Оценивание уровня знаний:</i> – оценка устного опроса на всех видах занятий <i>Оценивание результатов обучения в виде умений и навыков:</i> – оценка за тесты – оценка за лабораторный практикум – оценка реферата и индивидуального задания. Промежуточная аттестация оценивание уровня сформированности компетенций на зачете</p>

<p>Раздел 4. Декоративная косметика. Технология получения пудры, туши и помады. Показатели качества парфюмерно-косметических товаров.</p>	<p>Знает: -строение вещества, природу химической связи в различных классах химических соединений; -показатели качества парфюмерно-косметических товаров</p> <p>Умеет: -применять полученные знания и навыки для синтеза и анализа косметических продуктов;</p> <p>Владеет: -информацией для понимания основных технологических процессов в косметической промышленности.</p>	<p>Текущий контроль <i>Оценивание уровня знаний:</i> – оценка устного опроса на всех видах занятий <i>Оценивание результатов обучения в виде умений и навыков:</i> – оценка за тесты – оценка за лабораторный практикум -оценка реферата и индивидуального задания</p> <p>Промежуточная аттестация оценивание уровня сформированности компетенций на зачете</p>
---	---	--

АННОТАЦИЯ рабочей программы дисциплины

Б1.В.08.ДВ.05.02 – Химия и технология душистых веществ

1. Общая трудоемкость: 2 з.е. / 72 ак. час. Форм промежуточного контроля: зачет.

Дневное отделение: Контактная работа 30,35 ч., из них лекции- 20 ч., лабораторные работы – 10 ч.

Самостоятельная работа студента -41,65 ч.

Заочное отделение: Контактная работа 6,35 ч., из них лекции- 2 ч., лабораторные занятия – 4 ч., самостоятельная работа студента -62 ч., контроль- 3,65 ч.

2. Место дисциплины в структуре образовательной программы.

Дисциплина по выбору вариативной части ООП дисциплин (Б1.В.08.ДВ. 05.02). Дисциплина «Химия и технология душистых веществ» базируется на знаниях студентами курсов: «Общая и неорганическая химия», «Органическая химия», «Физическая химия», «Основы биохимии и биотехнологии», «Химия и технология органических веществ»

3. Цель и задачи изучения дисциплины

Целью освоения дисциплины является изучение химической природы различных душистых веществ, механизмов их воздействия на человеческий организм, различных методик извлечения из растительного сырья.

Задачи преподавания дисциплины:

- сформировать прочные знания о важнейших природных источниках душистых веществ, методах их извлечения;

- раскрыть основные закономерности свойств душистых веществ различных видов;

- рассмотреть главные области применения душистых веществ.

Содержание дисциплины

Модуль 1. Введение. Парфюмерно-душистые вещества: основное сырье.

Модуль 2. Производство парфюмерных товаров. Классификация ассортимента.

Модуль 3. Моющие средства

Модуль 4. Декоративная косметика. Технология получения пудры, туши и помады.

Показатели качества парфюмерно-косметических товаров.

5. Планируемые результаты обучения по дисциплине, обеспечивающие достижение планируемых результатов освоения образовательной программы

Формируемые компетенции	Индикаторы достижения компетенций
<p>ПК-2</p> <p>Способен принимать технические решения при разработке технологических процессов, их проведения в рамках регламентов, выявлять и устранять отклонения, выбирать технические средства для измерения базовых параметров техпроцесса, сырья, продукции с учетом экологических аспектов</p>	<p>ПК-2.1</p> <p>Способен осуществлять технологический процесс в соответствии с регламентом, использовать современные технические средства для измерения и управления основными параметрами технологических процессов, определения практически важных свойств сырья и продукции.</p>

<p>ПК-5 Способен осуществлять проведение работ по обработке и анализу научно-технической информации и результатов исследований, выполнять эксперименты и оформлять результаты исследований и разработок, готовность осуществлять подготовку документации, проектов планов и программ проведения отдельных этапов работ</p>	<p>ПК-5.3 Готов использовать знание свойств химических элементов, соединений и материалов на их основе для решения задач профессиональной деятельности</p>
---	---

В результате изучения дисциплины обучающийся должен:

Знать:

- строение вещества, природу химической связи в различных классах химических соединений, входящих в состав душистых веществ
- способы выделения душистых веществ из растительного сырья

Уметь:

- применять полученные знания и навыки для синтеза и анализа косметических продуктов с использованием эфирных масел;
- составлять душистые композиции;

Владеть:

- информацией для понимания основных технологических процессов в косметической промышленности.
- некоторыми методами анализа и методами получения душистых веществ и косметических средств с их использованием.

6. Виды учебной работы и их объем

Семестр 9

Вид учебной работы	Всего		Семестры	
			9	
	з.е.	акад. ч.	з.е.	акад. ч.
Общая трудоемкость дисциплины	2	72	2	72
Контактная работа - аудиторные занятия:		6,35		6,35
в том числе в форме практической подготовки				
Лекции		2		2
в том числе в форме практической подготовки				
Лабораторные работы (ЛР)		4		4
в том числе в форме практической подготовки				
Самостоятельная работа		62		62
<i>В том числе:</i>				
Проработка лекционного материала		10		10
Подготовка к лабораторным занятиям		20		20
<i>Другие виды самостоятельной работы</i>				
Реферат		10		10
Выполнение индивидуальных заданий		10		10
Подготовка к зачету		12		12
Форма контроля: зачет				
Контактная работа - промежуточная аттестация		0,35		0,35

Министерство науки и высшего образования Российской Федерации
Новомосковский институт (филиал)
федерального государственного бюджетного образовательного учреждения
высшего образования
«Российский химико-технологический университет
имени Д. И. Менделеева»

УТВЕРЖДАЮ



РАБОЧАЯ ПРОГРАММА ДИСЦИПЛИНЫ
Б1.0.23

Начертательная геометрия. Инженерная и компьютерная графика

Направление подготовки: Химическая технология

Направленность (профиль): Химическая технология органических веществ

Квалификация: Бакалавр.

1. ОБЩИЕ ПОЛОЖЕНИЯ

Нормативные документы, используемые при разработке программы.

Нормативную правовую базу разработки рабочей программы дисциплины составляют:

- Федеральный закон от 29 декабря 2012 года № 273-ФЗ «Об образовании в Российской Федерации» (с учётом дополнений и изменений);
- Федеральный закон от 31.07.2020 г №304-ФЗ «О внесении изменений в Федеральный закон «Об образовании в Российской Федерации» по вопросам воспитания обучающихся»;
- «Порядок организации и осуществления образовательной деятельности по образовательным программам высшего образования — программам бакалавриата, программам специалиста, программам магистратуры», утверждённый приказом Министерства образования и науки РФ от 06.04.2021 г N 245;
- Федеральный государственный образовательный стандарт высшего образования (ФГОС ВО) (ФГОС-3++) по направлению подготовки **18.03.01 "Химическая технология"** и уровню высшего образования Бакалавриат, утверждённого приказом Министерства образования и науки Российской Федерации № 514 от 08.06.2017 (зарегистрирован Министерством юстиции Российской Федерации 29.06.2017 № 47236) (далее – стандарт);
- Положение о практической подготовке обучающихся, утверждённое приказом Министерства науки и высшего образования Российской Федерации и Министерства просвещения Российской Федерации от 5 августа 2020 г. N 885/390 (зарегистрирован Министерством юстиции Российской Федерации 11 сентября 2020 г., регистрационный N 59778);
- Приказ Министерства образования и науки Российской Федерации от 27 ноября 2015 N 1383 "Об утверждении Положения о практике обучающихся, осваивающих основные профессиональные образовательные программы высшего образования" зарегистрирован Министерством юстиции Российской Федерации 18 декабря 2015 г., регистрационный № 40168);
- Методические рекомендации по организации образовательного процесса для обучения инвалидов и лиц с ограниченными возможностями здоровья в образовательных организациях высшего образования, в том числе оснащённости образовательного процесса (утверждены заместителем Министра образования и науки РФ А.А. Климовым от 08.04.2014 № АК-44/05вн)
- Устав ФГБОУ ВО РХТУ им. Д. И. Менделеева;
- Положение о Новомосковском институте (филиале) РХТУ им. Д. И. Менделеева.
- Локальные нормативные акты Новомосковского института (филиала) РХТУ им. Д. И. Менделеева.
- Положение о порядке организации и осуществления образовательной деятельности по образовательным программам высшего образования - программам бакалавриата, программам специалитета, программам магистратуры в НИ РХТУ им. Д. И. Менделеева, принятым решением Учёного совета НИ РХТУ им. Д. И. Менделеева от 30.10.2019;
- Положение об электронной информационно-образовательной среде Новомосковского института (филиала) федерального государственного бюджетного образовательного учреждения высшего образования «Российский химико-технологический университет имени Д. И. Менделеева».
- Программа дисциплины является частью основной образовательной программы по направлению подготовки **18.03.01 "Химическая технология"**, направленность (профиль) **"Химическая технология органических веществ"** (уровень бакалавриата), соответствующей требованиям Федерального государственного образовательного стандарта высшего образования - бакалавриата по направлению подготовки **18.03.01 "Химическая технологи"**, утверждённого приказом Министерства науки и высшего образования Российской Федерации № 514 от 08.06.2017 (зарегистрирован Министерством юстиции Российской Федерации 29.06.2017 № 47236), рекомендациям Учебно-методической комиссии НИ(ф) РХТУ им. Д. И. Менделеева и накопленным опытом преподавания дисциплины кафедры "Естественнонаучные и математические дисциплины **НИ(ф)** РХТУ им. Д. И. Менделеева (далее – Институт). Программа рассчитана на изучение дисциплины в течение одного семестра.
- Контроль успеваемости студентов ведётся по принятой в Институте системе.
- Рабочая программа дисциплины может быть реализована с применением электронного обучения и дистанционных образовательных технологий полностью или частично.

Рабочая программа дисциплины (далее – Программа, РПД) составлена в соответствии с требованиями Федерального государственного образовательного стандарта высшего образования (уровень бакалавриата) по направлению подготовки 18.03.01 Технология органических веществ, утвержденного приказом Министерства образования и науки Российской Федерации от 7 августа 2020 г. № 922 (Зарегистрировано в Минюсте России 19 августа 2020 г. N 59336) (ФГОС ВО), рекомендациями Учебно-методической комиссии НИ РХТУ им. Д.И. Менделеева и накопленным опытом проведения практики кафедрой «Химическая технология органических веществ и полимерных материалов» НИРХТУ им. Д.И. Менделеева (далее – Институт).

.Контроль успеваемости студентов ведётся по принятой в Институте системе.

Рабочая программа дисциплины может быть реализована с применением электронного обучения и дистанционных образовательных технологий полностью или частично.

Область применения программы

Программа дисциплины является частью основной образовательной программы по направлению подготовки 18.03.01 "Химическая технология", направленность (профиль) "Химическая технология органических веществ" (уровень бакалавриата), соответствующей требованиям ФГОС-3++ по направлению подготовки 18.03.01 "Химическая технология" и уровню высшего образования Бакалавриат, утверждённого приказом Министерства образования и науки Российской Федерации № 514 от 08.06.2017 (зарегистрирован Министерством юстиции Российской Федерации 29.06.2017 № 47236).

2 ЦЕЛИ И ЗАДАЧИ ОСВОЕНИЯ ДИСЦИПЛИНЫ

Учебная дисциплина "Начертательная геометрия. Инженерная и компьютерная графика" является комплексной дисциплиной, изучающей теоретические основы, методы и правила подготовки проектно-конструкторской документации.

Целью освоения дисциплины является изучение правил изображения на плоскости пространственных фигур и решение инженерно-геометрических задач на плоскостном чертеже; выработка знаний, умений и навыков, необходимых для выполнения чертежей отдельных деталей ручным способом и в системе автоматизированного проектирования AutoCAD.

Задачи преподавания дисциплины:

- получение теоретических знаний основ построения и исследования геометрических моделей и их графического отображения; выработка способностей к анализу и синтезу пространственных форм, реализуемых в виде чертежей и эшюров;
- получение студентами знаний, умений и навыков по выполнению чертежей технических изделий при соблюдении действующих правовых норм и ограничений;
- освоение методов и средств компьютеризации при работе с пакетами прикладных графических программ; изучение принципов и технологии выполнения конструкторской документации с помощью графических пакетов системы AutoCAD

3. МЕСТО ДИСЦИПЛИНЫ В СТРУКТУРЕ ООП

Дисциплина Б1.О.23 "Начертательная геометрия. Инженерная и компьютерная графика" реализуется в рамках базовой части учебного плана. Дисциплина изучается на 1 курсе в 1 и 2 семестрах.

Дисциплина базируется на курсах: геометрии, черчения, математики и других дисциплин в объёме школьной программы и является основой для последующих дисциплин: автотранспортные средства, основы функционирования систем сервиса, экспертиза и диагностика объектов и систем автосервиса, технологические процессы в сервисе и др.

4. ПЛАНИРУЕМЫЕ РЕЗУЛЬТАТЫ ОБУЧЕНИЯ ПО ДИСЦИПЛИНЕ, СООТНЕСЁННЫЕ С ПЛАНИРУЕМЫМИ РЕЗУЛЬТАТАМИ ОСВОЕНИЯ ООП

Учебная дисциплина направлена на формирование отдельных (в области графической подготовки) частей нижеследующих компетенций. После изучения дисциплины обучающиеся должны демонстрировать следующие результаты.

Категория (группа) универсальных компетенций	Код и наименование универсальной компетенции	Код и наименование индикатора достижения универсальной компетенции
Системное и критическое мышление	УК-2 Способен определять круг задач в рамках поставленной цели и выбирать оптимальные способы их решения, исходя из действующих правовых норм, имеющих ресурсов и ограничений.	УК-2.1 Определяет круг задач в рамках поставленной цели, определяет связи между ними и ожидаемые результаты их решений. УК-2.2 В рамках поставленных задач определяет имеющиеся ресурсы и ограничения, действующие правовые нормы. УК-2.3 Планирует реализацию задач в зоне своей ответственности с учётом имеющихся ресурсов и ограничений, действующих правовых норм. УК-2.4 Выполняет задачи в зоне своей ответственности в соответствии с запланированными результатами и точками контроля, при необходимости корректирует способы решения задач УК-2.5 Представляет результаты проекта, предлагает возможности их использования и/или совершенствования

В результате изучения дисциплины студент бакалавриата должен:

Знать:

Начертательная геометрия

Основы поиска информации для решения поставленной задачи, анализа и синтеза пространственных форм, реализуемых в виде чертежей и эпюров. Положение и взаимодействие пространственных форм относительно плоскостей проекций и по отношению друг к другу. Способы и правила отображения и преобразования пространственных форм на чертеже.

Инженерная графика

Принципы графического представления информации о процессах и объектах. Основы поиска и анализа руководящей, нормативно-технической и графической информации. Виды изделий и конструкторских документов. Нормы, правила и условности ЕСКД при выполнении чертежей деталей и сборочных единиц ручным способом.

Компьютерная графика

Современные средства компьютерной графики, применяемые в профессиональной деятельности.

Уметь:

Начертательная геометрия

Решать стандартные задачи профессиональной деятельности с применением знаний, методов, способов и алгоритмов построения и преобразования проекций, реализуемых в виде чертежей и эпюров. Формировать собственное мнение и суждения, аргументировать свои выводы и точку зрения, по выполнению и чтению чертежей различных технических изделий и устройств.

Инженерная графика

Выполнять и читать чертежи деталей и сборочных единиц простых технических изделий, использовать средства ручной графики для изготовления чертежей. Применять результаты поиска, анализа и синтеза информации для решения поставленных задач, исходя из действующих правовых норм ЕСКД, имеющихся ресурсов и ограничений

Компьютерная графика

Использовать современные технические средства для разработки и оформления чертежей, технологических схем; Свободно пользоваться учебной, нормативной и справочной литературой.

Владеть:

Начертательная геометрия

Приёмами изображения изделий и процессов, навыками построения и методами преобразования чертежа для решения практических задач. Навыками рассмотрения и предложений возможных вариантов решения поставленной задачи, оценивая их достоинства и недостатки

Инженерная графика

Навыками разработки эскизов, чертежей деталей и сборочных единиц в соответствии с нормами и правилами ЕСКД. Навыками поиска, анализа и синтеза нормативно-технической и графической информации для решения поставленных задач

Компьютерная графика

Владеть приёмами и навыками использования программных средств и систем автоматизации для разработки проектной и технической документации.

5. СТРУКТУРА И СОДЕРЖАНИЕ ДИСЦИПЛИНЫ

5.1. Объем дисциплины и виды учебной работы

Общая трудоемкость дисциплины составляет **144** ак. час. или **4** зачетных единиц (з.е).

1 з.е. равна 36 академическим часам (п. 16 Положения "Порядок организации и осуществления образовательной деятельности по образовательным программам высшего образования - программам бакалавриата, программам специалитета в Новомосковском институте (филиале) ФГБОУ ВО "Российский химико-технологический университет имени Д. И. Менделеева" от 29.09.2017 г.)

Вид учебной работы	Всего		Семестр №			
			1		2	
	з.е.	акад. ч.	з.е.	акад. ч.	з.е.	акад. ч.
Общая трудоёмкость дисциплины	4	144	2	72	2	72
Контактная работа - аудиторные занятия:	1,11	40	0,44	16	0,67	24
Лекции (ЛК)	0,33	12	0,17	6	0,17	6
Практические занятия (ПЗ)	0,78	28	0,28	10	0,50	18
Самостоятельная работа:	2,75	99	1,53	55	1,22	44
Самостоятельное изучение разделов дисциплины	1,08	39	0,64	23	0,44	16
Расчётно-графические работы (РГЗ)	1,67	60	0,89	32	0,78	28
Контроль	0,14	5	0,03	1	0,11	4
Формы контроля:	За/ЗаО		зачёт с оценкой		зачёт с оценкой	

5.2. Разделы (модули) дисциплины, виды занятий и формируемые компетенции

Семестр 1

№ раздела	Наименование раздела дисциплины	Всего час.	Лекции час.	Практ. занятия час.	Лаб. занятия час.	СРС час.
1	Начертательная геометрия	71	6	10	-	55
1.1	Основы проецирования	8	1	2	-	5
1.2	Методы преобразования чертежа	25	2	3	-	20
1.3	Изображение пространственных фигур на плоскости	30	2	3	-	25
1.4	Аксонметрические проекции	6	1	2	-	5
2	Контроль	1	-	-	-	-
	Всего за семестр	72	6	10	-	55

Семестр 2

№ раздела	Наименование раздела дисциплины	Всего час.	Лекции час.	Практ. занятия час.	Лаб. занятия час.	СРС час.
2	Инженерная графика	44	4	10	-	30
2.1	Изображения предметов.	9	1	2	-	6
2.2	Рабочие чертежи деталей.	12	1	3	-	8
2.3	Чертежи сборочных единиц.	12	1	3	-	8
2.4	Деталирование чертежа сборочной единицы.	11	1	2	-	8
					-	
3	Компьютерная графика	24	2	8	-	14
3.1	Общие приёмы работы. Запуск системы.	5	1		-	4
3.2	Создание графических документов	7	1		-	6
3.3	Оформление чертежа.	4	-		-	4
4	Контроль	4			-	
	Всего за семестр	72	6	18	-	44

5.3 Содержание дисциплины

1 Начертательная геометрия

1.1. Основы проецирования.

Ортогональные проекции точки. Прямая. Положения прямой относительно плоскостей проекций. Взаимные положения прямых в пространстве. Метрические задачи относительно отрезка прямой. Плоскость. Главные линии плоскости. Позиционные задачи на плоскости.

1.2. Методы преобразования чертежа.

Метод перемены плоскостей проекций. Метод перемены одной плоскости проекций. Метод перемены двух плоскостей проекций. Основы плоскопараллельного переноса и вращения. Метрические и позиционные задачи

1.3. Изображение пространственных фигур на плоскости

Принцип образования поверхностей. Гранные поверхности и поверхности вращения. Взаимное положение поверхностей. Пересечение поверхности с плоскостью. Пересечения поверхностей: построение линии

пересечения поверхностей вращения способами вспомогательных секущих плоскостей и вспомогательных секущих сфер.

1.4. Аксонометрические проекции.

Общие сведения. Прямоугольная изометрия. Прямоугольная диметрия.

2 Инженерная графика

2.1 Изображения предметов.

Основные требования к чертежам на основе ГОСТов системы ЕСКД. Понятие вида, разреза, сечения.

Построение видов на чертеже. Выполнение разрезов и сечений на чертеже. Условности и упрощения на чертеже.

2.2. Рабочие чертежи деталей.

Правила разработки и оформления рабочих конструкторских чертежей деталей. Нанесение размеров на чертеже детали. Указание материалов на рабочих чертежах деталей. Выполнение эскизов деталей.

2.3. Чертежи сборочных единиц.

Виды соединения деталей: разъёмные, неразъёмные, специальные. Правила разработки и оформления чертежей сборочных единиц. Нанесение размеров на сборочных чертежах. Условности и упрощения на сборочном чертеже. Правила разработки и оформления спецификаций сборочных единиц.

2.4. Деталирование чертежа сборочной единицы.

Чтение и деталирование сборочного чертежа и спецификации. Условности и упрощения на сборочном чертеже. Разработка рабочего чертежа детали.

3 Компьютерная графика

3.1 Состав и настройка интерфейса системы. Типы документов, типы файлов. Управление документами. Системы координат, единицы измерения. Управление изображением в окне документа. Управление курсором. Выделение и удаление объектов. Отмена и повтор действий. Использование буфера обмена. Импорт, экспорт. Вывод на печать.

3.2 Механизм привязок. Использование сетки. Использование слоев. Приёмы создания 2D геометрических объектов: точки, прямых, прямоугольника, отрезков, окружностей, дуг окружностей, фасок и скруглений, эквидистанты, эллипса, кривой Безье, NURBS - сплайна, многоугольника. Приёмы редактирования 2D геометрических объектов: симметрия объектов, копирование объектов, поворот объектов, сдвиг объектов, масштабирование объектов, удаление частей объектов.

3.3 Общие сведения о размерах. Линейные размеры. Диаметральные и радиальные размеры. Угловые размеры. Условные обозначения. Штриховка. Редактирование чертежей.

7. СООТВЕТСТВИЕ СОДЕРЖАНИЯ ТРЕБОВАНИЯМ К РЕЗУЛЬТАТАМ ОСВОЕНИЯ ДИСЦИПЛИНЫ

№	В результате освоения дисциплины студент должен:	Раздел 1	Раздел 2	Раздел 3
1	Знать:			
1.1	Начертательная геометрия Основы поиска информации для решения поставленной задачи, анализа и синтеза пространственных форм, реализуемых в виде чертежей и эпюров. Положение и взаимодействие пространственных форм относительно плоскостей проекций и по отношению друг к другу. Способы и правила отображения и преобразования пространственных форм на чертеже.	+		
1.2	Инженерная графика Принципы графического представления информации о процессах и объектах. Основы поиска и анализа руководящей, нормативно-технической и графической информации. Виды изделий и конструкторских документов. Нормы, правила и условности ЕСКД при выполнении чертежей деталей и сборочных единиц ручным способом.		+	
1.3	Компьютерная графика Современные средства компьютерной графики, применяемые в профессиональной деятельности.			+
2	Уметь:			
2.1	Начертательная геометрия Решать стандартные задачи профессиональной деятельности с применением	+		

	знаний, методов, способов и алгоритмов построения и преобразования проекций, реализуемых в виде чертежей и эпюров. Формировать собственное мнение и суждения, аргументировать свои выводы и точку зрения, по выполнению и чтению чертежей различных технических изделий и устройств.			
2.2	Инженерная графика Выполнять и читать чертежи деталей и сборочных единиц простых технических изделий, использовать средства ручной графики для изготовления чертежей. Применять результаты поиска, анализа и синтеза информации для решения поставленных задач, исходя из действующих правовых норм ЕСКД, имеющихся ресурсов и ограничений		+	
2.3	Компьютерная графика Использовать современные технические средства для разработки и оформления чертежей, технологических схем; Свободно пользоваться учебной, нормативной и справочной литературой.			+
3	Владеть:			
3.1	Начертательная геометрия Приёмами изображения изделий и процессов, навыками построения и методами преобразования чертежа для решения практических задач. Навыками рассмотрения и предложений возможных вариантов решения поставленной задачи, оценивая их достоинства и недостатки	+		
3.2	Инженерная графика Навыками разработки эскизов, чертежей деталей и сборочных единиц в соответствии с нормами и правилами ЕСКД. Навыками поиска, анализа и синтеза нормативно-технической и графической информации для решения поставленных задач.		+	
3.3	Компьютерная графика Владеть приёмами и навыками использования программных средств и систем автоматизации для разработки проектной и технической документации.			+

В результате освоения дисциплины студент должен овладеть следующими компетенциями:

№ п/п	Код и наименование компетенции	Код и наименование индикатора достижения компетенции	Раздел 1	Раздел 2	Раздел 3
1	УК-2 Способен определять круг задач в рамках поставленной цели и выбирать оптимальные способы их решения, исходя из действующих правовых норм, имеющих ресурсы и ограничений.	УК-2.1 Определяет круг задач в рамках поставленной цели, определяет связи между ними и ожидаемые результаты их решений.	+	+	+
		УК-2.2 В рамках поставленных задач определяет имеющиеся ресурсы и ограничения, действующие правовые нормы.	+	+	+
		УК-2.3 Планирует реализацию задач в зоне своей ответственности с учётом имеющихся ресурсов и ограничений, действующих правовых норм.	+	+	+
		УК-2.4 Выполняет задачи в зоне своей ответственности в соответствии с запланированными результатами и точками контроля, при необходимости корректирует способы решения задач	+	+	+
		УК-2.5 Представляет результаты проекта, предлагает возможности их использования и/или совершенствования	+	+	+

8. ПРАКТИЧЕСКИЕ И ЛАБОРАТОРНЫЕ ЗАНЯТИЯ

8.1. Практические занятия

Темы практических занятий по дисциплине

Семестр 1

На каждом практическом занятии осуществляется проверка соответствия условиям задания и требованиям ГОСТ, правильности и качества выполнения индивидуальных заданий (РГЗ) контрольной работы.

№ п/п	№ раздела дисциплины	Темы практических занятий	Часы
1	Раздел 1	Начертательная геометрия	
1.1		Основы проецирования Проекция точки. Положения прямой относительно плоскостей проекций. Взаимные положения прямых в пространстве. Плоскость. Главные линии плоскости. Метрические и позиционные задачи.	2
1.2		Методы преобразования чертежа Метод перемены одной и двух плоскостей проекций. Метрические и позиционные задачи. Основы плоскопараллельного переноса и способа вращения.	2 1
1.3		Изображение пространственных фигур на плоскости Пересечение комбинированной поверхности с плоскостью. Построение линии пересечения комбинированной поверхности проецирующей плоскостью. Позиционные задачи Построение линии пересечения поверхностей вращения способами вспомогательных секущих плоскостей. Позиционные задачи	1 2
1.4		Аксонметрические проекции Положение осей в изометрии и диметрии. Коэффициенты искажения. Построение окружности в изометрии. <i>Итоговое занятие</i>	2
		Итого	10

Семестр 2

На каждом практическом занятии осуществляется проверка соответствия условиям задания и требованиям ГОСТ, правильности и качества выполнения индивидуальных заданий (РГЗ) контрольной работы.

№ п/п	№ раздела дисциплины	Темы практических занятий	Часы
2	Раздел 2	Инженерная графика	10
2.1		Изображения предметов Основные требования к чертежам на основе ГОСТов системы ЕСКД. Понятие вида, разреза, сечения. Условности и упрощения на чертеже.	2
2.2		Рабочие чертежи деталей. Правила разработки и оформления рабочих конструкторских чертежей деталей. Построение видов на чертеже. Выполнение разрезов и сечений на чертеже. Нанесение размеров на чертеже детали. Указание материалов на рабочих чертежах деталей.	1 2
2.3		Чертежи сборочных единиц. Построение видов на сборочном чертеже. Выполнение разрезов и сечений на сборочном чертеже. Нанесение размеров на сборочных чертежах. Правила разработки и оформления спецификаций сборочных единиц.	2 1
2.4		Деталирование чертежа сборочной единицы. Чтение и деталирование сборочного чертежа и спецификации. Условности и упрощения на сборочном чертеже. Разработка рабочего чертежа детали. Нанесение размеров на чертеже детали.	2
3	Раздел 3	Компьютерная графика	8
		Общие приёмы работы. Запуск системы. Состав и настройка интерфейса системы. Выполнение элементарных операций	2
		Создание графических документов. Механизм привязок. Приёмы создания 2D геометрических объектов. Приёмы редактирования 2D геометрических объектов	2
		Правила оформления чертежа. Общие сведения о размерах. Линейные,	2

	диаметральные и угловые размеры. Редактирование чертежей. Выдача задания № 3.1.	
	Оформление чертежа. Размеры. Условные обозначения. Редактирование чертежей.	2
	Итого за семестр	18

8.2. Тематический план лабораторных работ

Лабораторный практикум не предусмотрен.

8.3. Примерный перечень индивидуальных заданий РГЗ:

Конкретный перечень РГЗ устанавливает преподаватель в соответствии с календарным планом и расписанием проведения занятий.

Раздел 1. Начертательная геометрия

1.1. По заданным координатам вершин треугольников построить их проекции: в прямоугольной плоской системе координат, в прямоугольной изометрии и косоугольной фронтальной изометрии

1.2. Построить натуральную величину треугольника, определив способом прямоугольного треугольника длины сторон треугольника. Геометрические параметры треугольника. представить в табличной форме

1.3. Построить точку пересечения прямой и плоскости. Определить видимость участков прямой линии. Определить угол наклона треугольника к плоскостям проекций π_1 и π_2 с помощью линий наибольшего наклона.

1.4. построить линию пересечения треугольников; показать видимость треугольников в проекциях; определить натуральную величину треугольника методами плоскопараллельного перемещения и вращения вокруг проецирующей оси.

1.5. Определить точки пересечения прямой линии с поверхностью: пирамиды и сферы (двумя способами): с помощью плоскостей уровня и методом замены плоскостей проекций.

1.6. Определить расстояние от точки до плоскости двумя способами: способом прямоугольного треугольника и способом замены плоскостей проекций.

1.7. Построить в проекциях линию сечения комбинированной поверхности проецирующей плоскостью; определить натуральную величину фигуры сечения.

1.8. Построить линию пересечения заданных поверхностей. Определить видимость линии пересечения и видимость очерков поверхностей.

Раздел 2. Инженерная графика

2.1. Построить главный вид ступенчатого вала. Выполнить необходимые сечения и выносные элементы. Проставить размеры.

2.2. Построить три вида детали по двум данным. Выполнить заданные сложные ступенчатые разрезы А-А и Б-Б. Проставить размеры.

2.3. Построить прямоугольную изометрию детали по п. 2.3

2.4. Построить фронтальную косоугольную изометрию детали по п. 2.3

Раздел 3. Компьютерная графика

3.1. **Задание:** Построить изображение корпуса, используя команды редактирования, проставить размеры, заполнить основную надпись.

3.2. Построить три проекции детали. Вычертить 3D изображение заданной детали. Заполнить основную надпись.

9. САМОСТОЯТЕЛЬНАЯ РАБОТА

Самостоятельная работа проводится с целью освоения знаний и умений по дисциплине и предусматривает:

- ознакомление и проработку рекомендованной литературы, работу с электронно-библиотечными системами;
- участие в семинарах, конференциях, проводимых в Институте по тематике дисциплины;
- подготовку к выполнению контрольных работ по материалу лекционного курса;
- подготовку к сдаче **зачёта с оценкой** (1 семестр) и зачёта с оценкой (2 семестр) по дисциплине.
- выполнение индивидуальных заданий РГЗ.

Планирование времени на самостоятельную работу, необходимого на изучение дисциплины, студентам надо осуществлять на весь период изучения, предусматривая при этом регулярное повторение пройденного материала. Материал, законспектированный на лекциях, необходимо регулярно дополнять сведениями из литературных источников, представленных в рабочей программе. При работе с указанными источниками рекомендуется составлять краткий конспект материала, с обязательным фиксированием библиографических

данных источника.

10. ОЦЕНОЧНЫЕ МАТЕРИАЛЫ

Оценочные материалы представлены в виде отдельного документа – Фонда оценочных средств, являющегося неотъемлемой частью рабочей программы дисциплины.

11. МЕТОДИЧЕСКИЕ УКАЗАНИЯ ПО ОСВОЕНИЮ ДИСЦИПЛИНЫ

Организация образовательного процесса регламентируется учебным планом и расписанием учебных занятий. Язык обучения (преподавания) — русский. Для всех видов аудиторных занятий «час» устанавливается продолжительностью 45 минут. Зачетная единица составляет 27 астрономических часов или 36 академических час. Через каждые 45 мин контактной работы делается перерыв продолжительностью 5 мин, а после двух час контактной работы делается перерыв продолжительностью 10 мин. Сетевая форма реализации программы дисциплины не используется.

Обучающийся имеет право на зачет результатов обучения по дисциплине, если она освоена им при получении среднего профессионального образования и (или) высшего образования, а также дополнительного образования (при наличии) (далее - зачет результатов обучения). Зачтенные результаты обучения учитываются в качестве результатов промежуточной аттестации в установленном в Институте порядке. Сетевая форма реализации программы дисциплины не используется.

7.1. Образовательные технологии

Учебный процесс при преподавании дисциплины основывается на использовании традиционных, инновационных и информационных образовательных технологий. Традиционные образовательные технологии представлены лекциями и лабораторными занятиями. Инновационные образовательные технологии используются в виде применения активных и интерактивных форм проведения занятий. Информационные образовательные технологии реализуются путём активизации самостоятельной работы студентов в информационной образовательной среде (включая проведение интерактивных лекций, групповых дискуссий, ролевых игр, тренингов, анализ ситуаций и имитационных моделей, в том числе с учётом региональных особенностей профессиональной деятельности выпускников и потребностей работодателей). При проведении учебных занятий обеспечивается развитие у обучающихся навыков командной работы, межличностной коммуникации, принятия решений, лидерских качеств

11.2. Лекции

Лекционный курс предполагает систематизированное изложение основных вопросов содержания дисциплины.

На первой лекции лектор обязан предупредить студентов, применительно к какому базовому учебнику (учебникам, учебным пособиям) будет прочитан курс.

Лекционный курс обеспечивает более глубокое понимание учебных вопросов при значительно меньшей затрате времени, чем это требуется среднестатистическому студенту на самостоятельное изучение материала.

11.3. Занятия семинарского типа

Семинарские (практические) занятия представляют собой детализацию лекционного теоретического материала, направлены на отработку навыков, проводятся в целях закрепления курса и охватывают все основные разделы дисциплины.

Основной формой проведения практических занятий является обсуждение наиболее проблемных и сложных вопросов по отдельным темам лекций, а также решение задач и разбор примеров и ситуаций при контактной работе. В обязанности преподавателя входят: оказание методической помощи и консультирование студентов по соответствующим темам дисциплины, ответы на вопросы, управление процессом решения задач.

На практических занятиях разделов "Начертательная геометрия" и "Инженерная графика" материал прорабатывается в форме решения графических задач и выполнения графических работ. При этом основное внимание уделяется развитию пространственного мышления студентов, умению представлять всевозможные сочетания геометрических форм в пространстве, обучению требованиям стандартов ЕСКД, правилам выполнения чертежей и освоению приемов ручной графики. Помимо конструкторской документации изучаются чертежи, используемые в проектировании технологии объектов, художественно-графическом оформлении чертежей средствами ручной графики.

Задания РГЗ по начертательной геометрии и инженерной графике выполняются на листах чертёжной бумаги, ручным способом. Для создания эпюров, чертежей и эскизов изделий необходимо знать правила оформления чертежно-графической документации (т.е. ГОСТы ЕСКД), владеть способами, средствами и алгоритмами, необходимыми для работы.

Рекомендуемые образовательные технологии на практических занятиях по разделам "Начертательной

геометрии" и "Инженерной графике":

- могут использоваться специальные рабочие тетради, предназначенные для выполнения графических задач, эскизы деталей рекомендуется выполнять на бумаге в клеточку или миллиметровке, при необходимости используются заготовки чертежей и иллюстрации по темам; макеты и модели различных изделий, наглядный и раздаточный материал и т.п.

- при чтении чертежей и детализации сборочного чертежа рекомендуется вначале разработать эскиз заданной детали, а затем оформить его в виде чертежа;

- РГЗ по инженерной графике, являющиеся частью текущего контроля, выполняются студентами самостоятельно под контролем и с консультацией преподавателя.

На занятиях по компьютерной графике студент изучает методику создания чертежа в системе AutoCAD, вычерчивание различных графических образов, редактирование, т.е. возможность вносить изменения в разрабатываемые чертежи, представление о составе и возможностях своего автоматизированного рабочего места, о новых функциях вывода графической информации на печать, о конструировании на основе пространственного геометрического моделирования. Изучение основ компьютерной графики позволяет подготовить студентов к использованию графических программ в проектировании различных машиностроительных и технологических объектов.

Задания по компьютерной графике выполняются в электронном виде и распечатываются после утверждения их преподавателем. Работу по компьютерной графике ускоряет создание собственного шаблона и использование его для получения чертежей, а также создание библиотеки блоков с изображениями наиболее часто используемых условных обозначений. Для создания чертежей новых изделий необходимо знать правила оформления чертежно-графической документации (т.е. ГОСТы ЕСКД), владеть программными средствами, необходимыми для работы.

Рекомендуемые образовательные технологии на практических занятиях по разделу "Компьютерная графика":

- используются методические указания по выполнению работ, содержащих краткое описание основных команд и примерных алгоритмов;
- РГЗ, являющиеся частью текущей аттестации, выполняются студентами самостоятельно под контролем и с консультацией преподавателя.

По каждой лабораторной работе студент оформляет конструкторский чертёж или эпюр РГЗ.

Оценивается ход занятий, достигнутые результаты, качество оформления чертежа или эпюра, своевременность сдачи.

Активность на занятиях оценивается по следующим критериям:

- ответы на вопросы, предлагаемые преподавателем;
- участие в дискуссиях;
- выполнение заданий, решение задач;

11.4. Лабораторные работы

Лабораторные работы учебным планом не предусмотрены

11.5. Самостоятельная работа студента

Для успешного усвоения дисциплины необходимо не только посещать аудиторные занятия, но и вести активную самостоятельную работу. При самостоятельной проработке курса обучающиеся должны:

- повторить законспектированный на лекционном занятии материал и дополнить его с учётом рекомендованной по данной теме литературы;
- изучить рекомендованную основную и дополнительную литературу, составлять тезисы, аннотации и конспекты наиболее важных моментов;
- самостоятельно выполнить индивидуальные задания РГЗ (см. п. 8.3);
- использовать для самопроверки материала оценочные средства.

Индивидуальное задание оценивается по следующим критериям:

- правильность выполнения задания;
- аккуратность в оформлении работы;
- использование нормативной и специальной литературы;
- своевременная сдача выполненного задания (указывается преподавателем).

11.6 Методические рекомендации для преподавателей

Основные принципы обучения

1. Цель обучения – развить мышление и пространственное воображение ("чертёж рождается в голове, а затем оформляется на бумаге ручной или компьютерной графикой"), выработать мировоззрение; научить применять принципы и законы для решения как простых, так и нестандартных графических задач.

2. Обучение должно органически сочетаться с воспитанием. Нужно развивать в студентах волевые качества и трудолюбие. Ненавязчиво, к месту прививать элементы культуры поведения. В частности,

преподаватель должен личным примером воспитывать в студентах пунктуальность и уважение к чужому времени. Недопустимо преподавание односеместровой учебной дисциплины превращать в годовичное. Возникшая академическая задолженность должна быть ликвидирована в период следующего семестра до начала зачётной недели.

3. Обучение не должно быть пассивным (сообщим студентам некоторый объем информации, расскажем, как решаются те или иные задачи), а активным. Нужно строить обучение так, чтобы в овладении материалом основную роль играла память логическая, а не формальная. Запоминание должно достигаться через глубокое понимание.

4. Одно из важнейших условий успешного обучения – умение организовать работу студентов.

5. Отношение преподавателя к студентам должно носить характер доброжелательной требовательности. Для стимулирования работы студентов нужно использовать поощрение, одобрение, похвалу, но не порицание (порицание может применяться лишь как исключение). Преподаватель должен быть для студентов доступным.

6. Необходим регулярный контроль работы студентов. Правильно поставленный, он помогает им организовать систематические занятия, а преподавателю достичь высоких результатов в обучении.

7. Важнейшей задачей преподавателей, ведущих занятия по дисциплине, является выработка у студентов осознания необходимости и полезности знания дисциплины как теоретической и практической основы для изучения профильных дисциплин.

8. С целью более эффективного усвоения студентами материала данной дисциплины рекомендуется при проведении лекционных и лабораторных занятий использовать современные технические средства обучения, а именно презентации лекций, наглядные пособия, детали, сборочные единицы и т.п., компьютерное или бумажное тестирование.

9. Для более глубокого изучения предмета и подготовки ряда вопросов (тем) для самостоятельного изучения по разделам дисциплины преподаватель предоставляет студентам необходимую информацию об использовании учебно-методического обеспечения: учебниках, учебных пособиях, сборниках примеров и задач и описание лабораторных работ, наличии Интернет-ресурсов.

При текущем контроле рекомендуется использовать контрольные работы, различные формы тестирования.

10. Цель лекции – формирование у студентов ориентировочной основы для последующего усвоения материала методом самостоятельной работы. Содержание лекции должно отвечать следующим дидактическим требованиям:

- изложение материала от простого к сложному, от известного к неизвестному;
- логичность, чёткость и ясность в изложении материала;
- возможность проблемного изложения, дискуссии, диалога с целью активизации деятельности студентов;
- опора смысловой части лекции на подлинные факты, события, явления, статистические данные;
- тесная связь теоретических положений и выводов с практикой и будущей профессиональной деятельностью студентов.

Преподаватель, читающий лекционные курсы, должен знать существующие в педагогической практике варианты лекций, их дидактические и воспитывающие возможности, а также их место в структуре процесса обучения.

11. При проведении аттестации студентов важно всегда помнить, что систематичность, объективность, аргументированность – главные принципы, на которых основаны контроль и оценка знаний студентов. Знание критериев оценки знаний обязательно для преподавателя и студента.

Организация практического занятия

На практических занятиях разделов "Начертательная геометрия" и "Инженерная графика" материал прорабатывается в форме решения графических задач и выполнения графических работ. При этом основное внимание уделяется развитию пространственного мышления студентов, умению представлять всевозможные сочетания геометрических форм в пространстве, обучению требованиям стандартов ЕСКД, правилам выполнения чертежей и освоению приемов ручной графики. Помимо конструкторской документации изучаются чертежи, используемые в проектировании технологии объектов, художественно-графическом оформлении чертежей средствами ручной графики.

В разделе "Компьютерная графика" студент изучает методику создания чертежа в системе AutoCAD, вычерчивание различных графических образов, редактирование, т.е. возможность вносить изменения в разрабатываемые чертежи, представление о составе и возможностях своего автоматизированного рабочего места, о новых функциях вывода графической информации на печать, о конструировании на основе пространственного геометрического моделирования. Изучение основ компьютерной графики позволяет подготовить студентов к использованию графических программ в проектировании различных машиностроительных и технологических объектов.

Задания по начертательной геометрии и инженерной графике выполняются на листах чертёжной бумаги, ручным способом. Задания по компьютерной графике выполняются в электронном виде и распечатываются после утверждения их преподавателем. Работу по компьютерной графике ускоряет

создание собственного шаблона и использование его для получения чертежей, а также создание библиотеки блоков с изображениями наиболее часто используемых условных обозначений. Для создания чертежей новых изделий необходимо знать правила оформления чертежно-графической документации (т.е. ГОСТы ЕСКД), владеть программными средствами, необходимыми для работы. На практических занятиях по разделам "Инженерная графика" могут использоваться специальные рабочие тетради, предназначенные для выполнения графических задач и содержащих условия задач, заготовки чертежей и иллюстрации по темам; макеты и модели различных изделий, наглядный материал и т. п. На практических занятиях по разделу "Компьютерная графика" используются методические указания по выполнению работ, содержащих краткое описание основных команд и примерных алгоритмов.

РГЗ инженерной графике являются частью текущей аттестации, выполняются студентами самостоятельно под контролем и с консультацией преподавателя.

11.7. Методические указания для студентов

По подготовке к лекционным занятиям

Изучение дисциплины требует систематического и последовательного накопления теоретических знаний, следовательно, пропуски отдельных тем не позволяют глубоко освоить предмет. Студентам необходимо:

- 1) перед каждой лекцией просматривать рабочую программу дисциплины;
- 2) перед следующей лекцией необходимо просмотреть по конспекту материал предыдущей.

При затруднениях в восприятии материала следует обратиться к основным литературным источникам. Если разобраться в материале не удалось, необходимо обратиться к лектору или к преподавателю на лабораторных занятиях. Не оставляйте "белых пятен" в освоении материала!

Рекомендации по подготовке к практическим занятиям.

Студентам следует:

- 1) приносить с собой рекомендованные преподавателем к конкретному занятию литературу;
- 2) перед занятием по рекомендованным литературным источникам проработать теоретический материал, соответствующей теме;
- 3) при подготовке следует обязательно использовать не только лекции, учебную литературу, но и научные статьи, материалы периодической печати, нормативно-правовые акты и пр.;
- 4) в начале занятий задать преподавателю вопросы по материалу, вызвавшему затруднения в ходе самостоятельной работы;
- 5) в ходе занятия не отвлекаться, давать конкретные, четкие ответы по существу вопросов;
- 6) на занятии доводить каждую задачу до окончательного решения, демонстрировать понимание проведённых алгоритмов и ситуаций;
- 7) в случае затруднений обращаться к преподавателю.

Студентам, пропустившим занятия (независимо от причин), или не выполнившим рассматриваемые на занятии задания, рекомендуется не позже чем в двухнедельный срок явиться на консультацию к преподавателю и отчитаться по теме занятия.

По самостоятельному выполнению индивидуальных заданий

Усвоение материала дисциплины во многом зависит от осмысленного выполнения индивидуального задания РГЗ.

При решении задач целесообразно руководствоваться следующими правилами:

- 1) прежде всего, нужно хорошо вникнуть в условие задачи, уяснить сколько и какие проекции заданы, что на них изображено, в каких положениях (общих или частных) расположены геометрические фигуры, мысленно представить заданное в пространстве.
- 2) выбрать метод решения задачи, соответствующий изучаемой теме.
- 3) решить задачу в тонких линиях, следуя правилам построения и алгоритмам действия. Оценить правдоподобность решения (мысленно представив его пространственное положение), такая оценка может в ряде случаев обнаружить ошибочность полученного результата.
- 4) убедившись в правильности решения, нужно закончить оформление чертежи в соответствии с нормами ЕСКД.
- 5) в тех случаях, когда в процессе решения всей задачи приходится выполнять дополнительные вспомогательные графические построения, то такие построения при их решении и окончательном оформлении чертежа выполняют в тонких линиях (рекомендуется пользоваться цветными карандашами).

Решение задач принесёт наибольшую пользу только в том случае, если обучающийся решает задачи самостоятельно. Решить задачу без помощи, без подсказки часто бывает нелегко и не всегда удаётся. Но даже не увенчавшиеся успехом попытки найти решение, если они предпринимались достаточно настойчиво, приносят ощутимую пользу, так как развивают мышление и укрепляют волю. Решение задач ни в коем случае не следует откладывать на последний вечер перед занятиями. В этом случае более сложные и притом наиболее содержательные и полезные задачи заведомо не могут быть решены. В рекомендуемых учебниках

и сборниках задач, в разделе, в котором помещены задачи для решения, имеются примеры (рассмотренные задачи). Поэтому толчком к решению данной задачи может послужить ознакомление с несколькими решёнными задачами.

На титульном листе альбома должны быть указаны код учебной группы, фамилия и инициалы студента, фамилия и инициалы ведущего преподавателя. Оформление каждой работы РГЗ начинается на новом чертеже или эюре. Преподаватель в отдельных случаях может разрешить совмещение двух заданий на одном чертеже. Все построения и изображения выполняются карандашом, на чертёжной бумаге соответствующего качества. Оформление работы завершается заполнением основной надписи чертежа.

Работа считается законченной, если в основной надписи проставлена подпись преподавателя с указанием даты.

По работе с литературой

В рабочей программе дисциплины представлен список основной и дополнительной литературы – это учебники, учебно-методические пособия, рекомендации или указания. Дополнительная литература – учебники, монографии, сборники научных трудов, журнальные и газетные статьи, различные справочники, энциклопедии, Интернет-ресурсы.

Любая форма самостоятельной работы студента (подготовка к занятию, докладу и т.п.) начинается с изучения соответствующей литературы как в библиотеке (электронно-библиотечной системе), так и дома. Изучение указанных источников расширяет границы понимания предмета дисциплины.

При работе с литературой выделяются следующие виды записей. **Конспект** – краткая схематическая запись основного содержания научной работы. Целью является не переписывание произведения, а выявление его логики, системы доказательств, основных выводов. Хороший конспект должен сочетать полноту изложения с краткостью. **Цитата** – точное воспроизведение текста. Цитата заключается в кавычки, при этом точно указывается наименование и страница источника. Тезисы – концентрированное изложение основных положений прочитанного материала. **Аннотация** – очень краткое изложение содержания прочитанной работы. Резюме – наиболее общие выводы и положения работы, её концептуальные итоги.

11.8. Методические рекомендации по обучению лиц с ограниченными возможностями здоровья и инвалидов

Профессорско-преподавательский состав знакомится с психолого-физиологическими особенностями обучающихся инвалидов и лиц с ограниченными возможностями здоровья, индивидуальными программами реабилитации инвалидов (при наличии). При необходимости осуществляется дополнительная поддержка преподавания психологами, социальными работниками, прошедшими подготовку ассистентами.

Предполагается использовать социально-активные и рефлексивные методы обучения, технологии социокультурной реабилитации с целью оказания помощи в установлении полноценных межличностных отношений с другими студентами, создании комфортного психологического климата в студенческой группе. Подбор и разработка учебных материалов производятся с учётом предоставления материала в различных формах: аудиальной, визуальной, с использованием специальных технических средств и информационных систем.

Освоение дисциплины лицами с ОВЗ осуществляется с использованием средств обучения общего и специального назначения (персонального и коллективного использования).

Для студентов с ОВЗ предусматривается доступная форма предоставления заданий оценочных средств, а именно:

- в печатной или электронной форме (для лиц с нарушениями опорно-двигательного аппарата);
- в печатной форме или электронной форме с увеличенным шрифтом и контрастностью (для лиц с нарушениями слуха, речи, зрения);

Студентам с инвалидностью увеличивается время на подготовку ответов на контрольные вопросы. Для таких студентов предусматривается доступная форма предоставления ответов на задания, а именно:

- письменно на бумаге или набором ответов на компьютере (для лиц с нарушениями слуха, речи);
- выбором ответа из возможных вариантов при тестировании с использованием услуг ассистента (для лиц с нарушениями опорно-двигательного аппарата);
- устно (для лиц с нарушениями зрения, опорно-двигательного аппарата).

При необходимости для обучающихся с инвалидностью процедура оценивания результатов обучения может проводиться в несколько этапов.

12. УЧЕБНО-МЕТОДИЧЕСКОЕ И ИНФОРМАЦИОННОЕ ОБЕСПЕЧЕНИЕ ДИСЦИПЛИНЫ

Информационную поддержку освоения дисциплины осуществляет библиотека Института, которая обеспечивает обучающихся основной учебной, учебно-методической и научной литературой, необходимой для организации образовательного процесса по дисциплине. Общий объем многоотраслевого фонда на 01.03.2021 г составляет более 405 000 экз.

Библиотека располагает учебной, учебно-методической и научно-технической литературой в форме печатных и электронных изданий, а также включает официальные, справочно-библиографические,

специализированные отечественные и зарубежные периодические и информационные издания. Библиотека обеспечивает доступ к профессиональным базам данных, информационным, справочным и поисковым системам.

Каждый обучающийся обеспечен свободным доступом из любой точки, в которой имеется доступ к сети Интернет и к электронно-библиотечной системе (ЭБС) Института и Университета, которая содержит различные издания по основным изучаемым дисциплинам и сформирована по согласованию с правообладателями учебной и учебно-методической литературы.

Полный перечень электронных информационных ресурсов, используемых в процессе обучения, представлен в основной образовательной программе.

12.1. Перечень основной и дополнительной литературы, необходимой для освоения дисциплины

а) основная литература

Основная литература	Режим доступа	Обеспеченность
Тарасов, Б. Ф. Начертательная геометрия: учебник / Б. Ф. Тарасов, Л. А. Дудкина, С. О. Немолотов. — Санкт-Петербург: Лань, 2021. — 256 с. — ISBN 978-5-8114-1321-8. — Текст: электронный // Лань : электронно-библиотечная система. — URL: https://e.lanbook.com/book/168411 (дата обращения: 28.04.2021). — Режим доступа: для авториз. пользователей.	ЭБС "Лань". Режим доступа – URL: https://e.lanbook.com/book/168411 (дата обращения: 28.04.2021) Электронно-библиотечная система издательства «Лань» Договор № 33.03-Р-3.1-2667/2020 от 26.09.2020 г.	Да
Серга, Г. В. Инженерная графика для машиностроительных специальностей: учебник / Г. В. Серга, И. И. Табачук, Н. Н. Кузнецова ; под общей редакцией Г. В. Серги. — 2-е изд., испр. — Санкт-Петербург: Лань, 2019. — 276 с. — ISBN 978-5-8114-3603-3. — Текст: электронный // Лань: электронно-библиотечная система. — URL: https://e.lanbook.com/book/119621 (дата обращения: 28.04.2021). — Режим доступа: для авториз. пользователей.	ЭБС "Лань". — URL: https://e.lanbook.com/book/119621 (дата обращения: 28.04.2021). — Режим доступа: для авториз. пользователей Электронно-библиотечная система издательства «Лань» Договор № 33.03-Р-3.1-2667/2020 от 26.09.2020г.	Да
Черняева, Н.Н. Инженерная и компьютерная графика. Лабораторный практикум в среде Autocad [Электронный ресурс] : учебное пособие / Н.Н. Черняева. — Электрон. дан. — Вологда : ВоГУ, 2014. — 88 с. — Режим доступа: https://e.lanbook.com/book/93067 .	https://e.lanbook.com/book/93067 ЭБС "Лань"	Да

б) дополнительная литература

Основная литература	Режим доступа	Обеспеченность
Подколзин А.А. Конструкторская информатика в построении изображений: курс лекций для бакалавров. / ФГБОУ ВО "Российский химико-технологический университет им. Д. И. Менделеева", Новомосковский институт (филиал), Новомосковск, 2018 - 240 с.	https://moodle.nirhtu.ru/mod/folder/view.php?id=21649 (дата обращения: 28.04.2021) Система поддержки учебных курсов «Moodle»	Да
Подколзин А. А. Основы проецирования. Графические задачи на плоскости: учебное пособие для бакалавров / ФГБОУ ВО "Российский химико-технологический университет им. Д. И. Менделеева", Новомосковский институт (филиал), Новомосковск: Издательский центр, 2022. – 136 с.	https://moodle.nirhtu.ru/mod/folder/view.php?id=21654 (дата обращения: 28.04.2021) Система поддержки учебных курсов «Moodle»	Да
Подколзин А. А. Сечение комбинированных поверхностей проецирующей плоскостью: Учебно-методическое пособие с индивидуальными заданиями / ФГБОУ ВО "Российский химико-технологический университет им. Д. И. Менделеева", Новомосковский институт (филиал), Новомосковск: Издательский центр, 2020. – 75 с.	https://moodle.nirhtu.ru/mod/folder/view.php?id=21654 (дата обращения: 28.04.2021) Система поддержки учебных курсов «Moodle»	Да

Подколзин А. А. Взаимное пересечение поверхностей: Учебно-методическое пособие для бакалавров с индивидуальными заданиями / ФГБОУ ВО "Российский химико-технологический университет им. Д. И. Менделеева", Новомосковский институт (филиал), Новомосковск: Издательский центр, 2021. – 91 с.	https://moodle.nirhtu.ru/mod/folder/view.php?id=21654 , (дата обращения: 28.04.2021) Система поддержки учебных курсов «Moodle»	Да
Подколзин А. А. Начертательная геометрия. Сборник контрольных заданий (тестов): практикум для бакалавров / ФГБОУ ВО "Российский химико-технологический университет им. Д. И. Менделеева", Новомосковский институт (филиал), Новомосковск: Издательский центр, 2020 – 130 с.	https://moodle.nirhtu.ru/mod/folder/view.php?id=21654 , (дата обращения: 28.04.2021) Система поддержки учебных курсов «Moodle»	Да
Разработка сборочного чертежа " Соединения резьбовые": учебное пособие для бакалавров / Подколзин А. А., Нифонтова Т. Ю., Казиева Л. В. / ФГБОУ ВО РХТУ им. Д. И. Менделеева, Новомосковский институт (филиал); Новомосковск, 2020. – 94 с.	https://moodle.nirhtu.ru/mod/folder/view.php?id=21655 , (дата обращения: 28.04.2021) Система поддержки учебных курсов «Moodle»	Да
Подколзин А. А. Изображения деталей на чертежах и эскизах: учебно-методическое пособие для бакалавров / А. А. Подколзин. – 2-е испр. и доп. – Новомосковск: ФГБОУ ВО "Российский химико-технологический университет им. Д. И. Менделеева", Новомосковский институт (филиал): Издательский центр, 2022 – 131 с. – Текст: непосредственный.	https://moodle.nirhtu.ru/mod/folder/view.php?id=21655 , (дата обращения: 28.04.2021) Система поддержки учебных курсов «Moodle»	Да
Подколзин, А. А. Детализирование чертежей сборочных единиц / А. А. Подколзин — 2-е изд. — Новомосковск: ФГБОУ ВО "Российский химико-технологический университет им. Д. И. Менделеева", Новомосковский институт (филиал), 2022. — 96 с. — Текст: непосредственный.	https://moodle.nirhtu.ru/mod/folder/view.php?id=21655 , (дата обращения: 28.04.2021) Система поддержки учебных курсов «Moodle»	Да
Анамова Р.Р. Инженерная и компьютерная графика: учебник и практикум для СПО-	М: Издательство Юрайт, 2019.-246с.- (Серия -Профессиональное образование).	Да

12.2. Рекомендуемые источники научно-технической информации

Учебные и учебно-методические пособия по выполнению индивидуальных заданий РГЗ.
 Научно-технические журналы:
 Геометрия и графика = Geometry & graphics: научно-методический журнал / учредитель: Вышнепольский В. И. - Москва: НИЦ ИНФРА-М, 2013. - ISSN 2308-4898

12.3. Информационные и информационно-образовательные ресурсы

При освоении дисциплины студенты должны использовать информационные и информационно-образовательные ресурсы следующих порталов и сайтов:

1. Система федеральных образовательных порталов. Система открытого образования. Консалтинговый центр ИОС ОО РФ [Электронный ресурс] – Режим доступа: <http://www.openet.ru> (дата обращения: 11.12.2020).
2. Информационно-коммуникационные технологии в образовании. Система федеральных образовательных порталов [Электронный ресурс] – Режим доступа: <http://www.ict.edu.ru/> (дата обращения: 11.12.2020).
3. Информационная система «Единое окно доступа к образовательным ресурсам». URL: <http://window.edu.ru/> (дата обращения: 11.12.2020).
4. Сайт кафедры (Режим доступа: <http://moodle.nirhtu.ru/course/view.php?id=126>, Система поддержки учебных курсов «Moodle») (дата обращения: 11.02.2021)., Rambler, Yandex, Google, научная электронная библиотека, информационные порталы РХТУ им. Д. И. Менделеева (<http://www.muctr.ru/>), ТулГУ (<http://tsu.tula.ru/>) и др. ведущих учебных организаций.

Электронная библиотечная система Лань - <https://e.lanbook.com.ru>
 Научная электронная библиотека. – <http://Elibrary.ru>.
 Университетская библиотека online. – <http://www.biblioclub.ru>.
 Электронная библиотека ЮРАЙТ. – <http://www.biblio-online.ru>.

При реализации образовательного процесса используются следующие средства обеспечения освоения дисциплины:

Перечень ресурсов, в том числе ЭБС с указанием реквизитов:

- банк тестовых заданий для текущего контроля освоения дисциплины (общее число вопросов - 350, сформированных в 10 тестов по 30 вариантов каждый). Режим доступа <https://moodle.nirhtu.ru/mod/folder/view.php?id=21654> (дата обращения: 28.04.2021);

- банк билетов для проведения контрольных работ по лекционному материалу (в бумажной форме).

- информационно-методические материалы: учебные и учебно-методические пособия по дисциплине (перечислены в разделе 12.1 дополнительная литература);

- электронные образовательные ресурсы: учебно-методические разработки в электронном виде (перечислены в разделе 12.1 дополнительная литература).

Учебно-наглядные пособия:

Комплекты плакатов к разделам лекционного курса и практических занятий; наборы моделей деталей; аудиторские стенды.

13. МАТЕРИАЛЬНО-ТЕХНИЧЕСКОЕ ОБЕСПЕЧЕНИЕ ДИСЦИПЛИНЫ

В соответствии с учебным планом занятия по дисциплине *«Начертательная геометрия. Инженерная и компьютерная графика»* проводятся в форме аудиторных занятий лекционного и семинарского типа и самостоятельной работы обучающегося.

Учебные аудитории для проведения занятий лекционного типа, занятий семинарского типа, групповых и индивидуальных консультаций, текущего контроля и промежуточной аттестации, а также помещения для самостоятельной работы обучающихся, оснащены компьютерной техникой с подключением к сети «Интернет» и обеспечены доступом в электронную информационно-образовательную среду Института, помещения для хранения и профилактического обслуживания учебного оборудования

Наименование специальных помещений и помещений для самостоятельной работы	Оснащённость специальных помещений и помещений для самостоятельной работы	Приспособленность помещений для использования инвалидами и лицами с ограниченными возможностями здоровья
<i>Аудитория для проведения занятий семинарского типа. 315 (корпус 4)</i>	Учебные столы, стулья, доска, мел Переносная презентационная техника (постоянное хранение в ауд. 308)	приспособлено (мультимедийные средства, облегчающие восприятие зрительной, слуховой информации)
<i>Аудитория для проведения занятий семинарского типа. 316 (корпус 4)</i>	Учебные столы, стулья, доска, мел Переносная презентационная техника (постоянное хранение в ауд. 308)	приспособлено (мультимедийные средства, облегчающие восприятие зрительной, слуховой информации)
<i>Аудитория для проведения занятий семинарского типа. 327 (корпус 4)</i>	Учебные столы, стулья, доска, мел Переносная презентационная техника (постоянное хранение в ауд. 308)	приспособлено (мультимедийные средства, облегчающие восприятие зрительной, слуховой информации)
<i>Аудитория для групповых и индивидуальных консультаций обучающихся 326а (корпус 4)</i>	Учебные столы, стулья, доска, мел Переносная презентационная техника (постоянное хранение в ауд. 308)	приспособлено (мультимедийные средства, облегчающие восприятие зрительной, слуховой информации)
<i>Аудитория для самостоятельной работы студентов 326а (корпус 4)</i>	ПК Pentium 1000МГц с оперативной памятью 512 Мбайт и памятью на жестком диске 8 Гбайт (1 шт.) с возможностью просмотра видеоматериалов и презентаций. Принтер лазерный Сканер Доступ в Интернет, к ЭБС, электронным образовательным и информационным ресурсам, базе	приспособлено (мультимедийные средства, облегчающие восприятие зрительной, слуховой информации)

	данных электронного каталога НИ РХТУ, системе управления учебными курсами Moodle, учебно-методическим материалам. Переносная презентационная техника (постоянное хранение в ауд. 308)	
Помещение для хранения и профилактического обслуживания учебного оборудования 304	Шкафы, стулья, стеллажи Технические средства (инструменты, приборы, стенды), необходимые для проведения профилактического обслуживания и мелкого ремонта учебного оборудования	
Компьютерная графика 350 компьютерный класс, 5 корпус	ПК Pentium 1000МГц с оперативной памятью 512 Мбайт и памятью на жестком диске 8 Гбайт (12 шт.) с возможностью просмотра видеоматериалов и презентаций.	приспособлено (мультимедийные средства, облегчающие восприятие зрительной, слуховой информации)

13.1. Компьютеры, информационно-телекоммуникационные сети, аппаратно-программные и аудиовизуальные средства:

Ноутбук hp 4,2 ГГц, с оперативной памятью 8 Мбайт, жестким диском 1 Тбайт с возможностью просмотра видеоматериалов и презентаций, с неограниченным доступом в Интернет, к ЭБС, электронным образовательным и информационным ресурсам, базе данных электронного каталога Института, системе управления учебными курсами Moodle, учебно-методическим материалам.

Проектор
Доска
Сканер

13.2. Программное обеспечение

Перечень лицензионного программного обеспечения:

1. Операционная система - MS Windows 7, бессрочная лицензия в рамках подписки Azure Dev Tools for Teaching (бывший Microsoft Imagine Premium (бывший DreamSpark - [The Novomoskovsk university \(the branch\) - EMDEPT - DreamSpark Premium](http://e5.onthehub.com/WebStore/Welcome.aspx?vsrc=8&ws=9f5a10ad-c98b-e011-969d-0030487d8897) <http://e5.onthehub.com/WebStore/Welcome.aspx?vsrc=8&ws=9f5a10ad-c98b-e011-969d-0030487d8897>. Номер учетной записи e5: 100039214))
2. MS Word, MS Excel, MS PowerPoint из пакета MS Office 365A1 распространяется под лицензией в рамках подписки Azure Dev Tools for Teaching (бывший Microsoft Imagine Premium (бывший DreamSpark - [The Novomoskovsk university \(the branch\) - EMDEPT - DreamSpark Premium](http://e5.onthehub.com/WebStore/Welcome.aspx?vsrc=8&ws=9f5a10ad-c98b-e011-969d-0030487d8897) <http://e5.onthehub.com/WebStore/Welcome.aspx?vsrc=8&ws=9f5a10ad-c98b-e011-969d-0030487d8897>. Номер учетной записи e5: 100039214))
3. Архиватор 7zip (распространяется под лицензией GNU LGPL license)
4. Adobe Acrobat Reader - ПО [Acrobat Reader DC](https://acrobat.adobe.com/ru/ru/acrobat/pdf-reader/volume-distribution.html) и мобильное приложение Acrobat Reader являются бесплатными и доступны для корпоративного распространения (<https://acrobat.adobe.com/ru/ru/acrobat/pdf-reader/volume-distribution.html>).
5. Браузер Mozilla FireFox (распространяется под лицензией Mozilla Public License 2.0 (MPL))

14. ТРЕБОВАНИЯ К ОЦЕНКЕ КАЧЕСТВА ОСВОЕНИЯ ДИСЦИПЛИНЫ

Наименование разделов	Основные показатели оценки	Формы и методы контроля и оценки
Раздел 1. Начертательная геометрия	Знает: Основы поиска информации для решения поставленной задачи, анализа и синтеза пространственных форм, реализуемых в виде чертежей и эпюров. Положение и взаимодействие пространственных форм относительно плоскостей проекций и по отношению друг к другу. Способы и правила отображения и преобразования пространственных форм на чертеже. Умеет: Решать стандартные задачи профессиональной деятельности с применением знаний, методов, способов и алгоритмов построения и преобразования проекций, реализуемых в виде чертежей и эпюров. Формировать собственное мнение и суждения, аргументировать свои выводы и точку зрения, по выполнению и чтению чертежей различных технических изделий и устройств. Владеет:	Оценка за контрольную работу № 1 Оценка за контрольную работу № 1 Эпюры в альбоме

	<p>Приёмами изображения изделий и процессов, навыками построения и методами преобразования чертежа для решения практических задач. Навыками рассмотрения и предложений возможных вариантов решения поставленной задачи, оценивая их достоинства и недостатки</p>	<p>индивидуальных заданий РГЗ за 1 семестр по разделу "Начертательная геометрия"</p>
<p>Раздел 2. Инженерная графика</p>	<p>Знает: Принципы графического представления информации о процессах и объектах. Основы поиска и анализа руководящей, нормативно-технической и графической информации. Виды изделий и конструкторских документов. Нормы, правила и условности ЕСКД при выполнении чертежей деталей и сборочных единиц ручным способом.</p> <p>Умеет: Выполнять и читать чертежи деталей и сборочных единиц простых технических изделий, использовать средства ручной графики для изготовления чертежей. Применять результаты поиска, анализа и синтеза информации для решения поставленных задач, исходя из действующих правовых норм ЕСКД, имеющихся ресурсов и ограничений</p> <p>Владеет: Навыками разработки эскизов, чертежей деталей и сборочных единиц в соответствии с нормами и правилами ЕСКД. Навыками поиска, анализа и синтеза нормативно-технической и графической информации для решения поставленных задач.</p>	<p>Чертежи в альбоме индивидуальных заданий РГЗ за 2 семестр по разделу "Инженерная графика"</p>
<p>Раздел 3. Компьютерная графика</p>	<p>Знает: Современные средства компьютерной графики, применяемые в профессиональной деятельности.</p> <p>Умеет: Использовать современные технические средства для разработки и оформления чертежей, технологических схем; Свободно пользоваться учебной, нормативной и справочной литературой.</p> <p>Владеет: Владеть приёмами и навыками использования программных средств и систем автоматизации для разработки проектной и технической документации.</p>	<p>Чертежи в альбоме индивидуальных заданий РГЗ за 2 семестр по разделу "Компьютерная графика"</p>

АННОТАЦИЯ
рабочей программы дисциплины
Начертательная геометрия. Инженерная и компьютерная графика

1. Общая трудоемкость (з.е./ час): **4 / 144**. Форма промежуточного контроля: зачёт с оценкой в первом семестре, зачет с оценкой во втором семестре. Дисциплина изучается на 1 курсе в 1 и 2 семестрах

2. Место дисциплины в структуре образовательной программы

Дисциплина Б1.О.27 "Начертательная геометрия. Инженерная и компьютерная графика" реализуется в рамках *базовой* части учебного плана. Дисциплина изучается на 1 курсе в 1 и 2 семестрах.

Дисциплина базируется на курсах: геометрии, черчения, математики и других дисциплин в объёме школьной программы и является основой для последующих дисциплин: автотранспортные средства, основы функционирования систем сервиса, экспертиза и диагностика объектов и систем автосервиса, технологические процессы в сервисе и др.

3. Цель и задачи изучения дисциплины

Учебная дисциплина "Начертательная геометрия. Инженерная и компьютерная графика" является комплексной дисциплиной, изучающей теоретические основы, методы и правила подготовки проектно-конструкторской документации.

Целью освоения дисциплины является изучение правил изображения на плоскости пространственных фигур и решение инженерно-геометрических задач на плоскостном чертеже; выработка знаний, умений и навыков, необходимых для выполнения чертежей отдельных деталей ручным способом и в системе автоматизированного проектирования AutoCAD.

Задачи преподавания дисциплины:

- получение теоретических знаний основ построения и исследования геометрических моделей и их графического отображения; выработка способностей к анализу и синтезу пространственных форм, реализуемых в виде чертежей и эшпоров;
- получение студентами знаний, умений и навыков по выполнению чертежей технических изделий при соблюдении действующих правовых норм и ограничений;
- освоение методов и средств компьютеризации при работе с пакетами прикладных графических программ; изучение принципов и технологии выполнения конструкторской документации с помощью графических пакетов системы AutoCAD

4. Содержание дисциплины

а) начертательная геометрия

1.1. Основы проецирования.

Ортогональные проекции точки. Прямая. Положения прямой относительно плоскостей проекций. Взаимные положения прямых в пространстве. Метрические задачи относительно отрезка прямой. Плоскость. Главные линии плоскости. Позиционные задачи на плоскости.

1.2. Методы преобразования чертежа.

Метод перемены плоскостей проекций. Метод перемены одной плоскости проекций. Метод перемены двух плоскостей проекций. Основы плоскопараллельного переноса и вращения. Метрические и позиционные задачи

1.3. Изображение пространственных фигур на плоскости

Принцип образования поверхностей. Гранные поверхности и поверхности вращения. Взаимное положение поверхностей. Пересечение поверхности с плоскостью. Пересечения поверхностей: построение линии пересечения поверхностей вращения способами вспомогательных секущих плоскостей и вспомогательных секущих сфер.

1.4. Аксонометрические проекции.

Общие сведения. Прямоугольная изометрия. Прямоугольная диметрия.

б) инженерная графика

2.1 Изображения предметов.

Основные требования к чертежам на основе ГОСТов системы ЕСКД. Понятие вида, разреза, сечения.

Построение видов на чертеже. Выполнение разрезов и сечений на чертеже. Условности и упрощения на чертеже.

2.2. Рабочие чертежи деталей.

Правила разработки и оформления рабочих конструкторских чертежей деталей. Нанесение размеров на чертеже детали. Указание материалов на рабочих чертежах деталей. Выполнение эскизов деталей.

2.3. Чертежи сборочных единиц.

Виды соединения деталей: разъемные, неразъемные, специальные. Правила разработки и оформления чертежей сборочных единиц. Нанесение размеров на сборочных чертежах. Условности и упрощения на сборочном чертеже. Правила разработки и оформления спецификаций сборочных единиц.

2.4. Деталирование чертежа сборочной единицы.

Чтение и деталирование сборочного чертежа и спецификации. Условности и упрощения на сборочном

чертеже. Разработка рабочего чертежа детали.

в) компьютерная графика

3.1 Состав и настройка интерфейса системы. Типы документов, типы файлов. Управление документами. Системы координат, единицы измерения. Управление изображением в окне документа. Управление курсором. Выделение и удаление объектов. Отмена и повтор действий. Использование буфера обмена. Импорт, экспорт. Вывод на печать.

3.2 Механизм привязок. Использование сетки. Использование слоев. Приёмы создания 2D геометрических объектов: точки, прямых, прямоугольника, отрезков, окружностей, дуг окружностей, фасок и скруглений, эквидистанты, эллипса, кривой Безье, NURBS - сплайна, многоугольника. Приёмы редактирования 2D геометрических объектов: симметрия объектов, копирование объектов, поворот объектов, сдвиг объектов, масштабирование объектов, удаление частей объектов.

3.3 Общие сведения о размерах. Линейные размеры. Диаметральные и радиальные размеры. Угловые размеры. Условные обозначения. Штриховка. Редактирование чертежей.

5. Планируемые результаты обучения по дисциплине, обеспечивающие достижение планируемых результатов освоения образовательной программы

В результате освоения дисциплины ООП бакалавриата обучающийся должен овладеть следующими компетенциями:

Код компетенции	Содержание компетенции	Код и наименование индикатора достижения компетенции
УК-2	Способен определять круг задач в рамках поставленной цели и выбирать оптимальные способы их решения, исходя из действующих правовых норм, имеющихся ресурсов и ограничений	УК-2.1 Определяет круг задач в рамках поставленной цели, определяет связи между ними и ожидаемые результаты их решений. УК-2.2 В рамках поставленных задач определяет имеющиеся ресурсы и ограничения, действующие правовые нормы. УК-2.3 Планирует реализацию задач в зоне своей ответственности с учётом имеющихся ресурсов и ограничений, действующих правовых норм. УК-2.4 Выполняет задачи в зоне своей ответственности в соответствии с запланированными результатами и точками контроля, при необходимости корректирует способы решения задач УК-2.5 Представляет результаты проекта, предлагает возможности их использования и/или совершенствования

и результатами обучения по дисциплине:

Знать:

Начертательная геометрия

Основы поиска информации для решения поставленной задачи, анализа и синтеза пространственных форм, реализуемых в виде чертежей и эпюров. Положение и взаимодействие пространственных форм относительно плоскостей проекций и по отношению друг к другу. Способы и правила отображения и преобразования пространственных форм на чертеже.

Инженерная графика

Принципы графического представления информации о процессах и объектах. Основы поиска и анализа руководящей, нормативно-технической и графической информации. Виды изделий и конструкторских документов. Нормы, правила и условности ЕСКД при выполнении чертежей деталей и сборочных единиц ручным способом.

Компьютерная графика

Современные средства компьютерной графики, применяемые в профессиональной деятельности.

Уметь:

Начертательная геометрия

Решать стандартные задачи профессиональной деятельности с применением знаний, методов, способов и алгоритмов построения и преобразования проекций, реализуемых в виде чертежей и эпюров. Формировать

собственное мнение и суждения, аргументировать свои выводы и точку зрения, по выполнению и чтению чертежей различных технических изделий и устройств.

Инженерная графика

Выполнять и читать чертежи деталей и сборочных единиц простых технических изделий, использовать средства ручной графики для изготовления чертежей. Применять результаты поиска, анализа и синтеза информации для решения поставленных задач, исходя из действующих правовых норм ЕСКД, имеющихся ресурсов и ограничений

Компьютерная графика

Использовать современные технические средства для разработки и оформления чертежей, технологических схем; Свободно пользоваться учебной, нормативной и справочной литературой.

Владеть:

Начертательная геометрия

Приёмами изображения изделий и процессов, навыками построения и методами преобразования чертежа для решения практических задач. Навыками рассмотрения и предложений возможных вариантов решения поставленной задачи, оценивая их достоинства и недостатки

Инженерная графика

Навыками разработки эскизов, чертежей деталей и сборочных единиц в соответствии с нормами и правилами ЕСКД. Навыками поиска, анализа и синтеза нормативно-технической и графической информации для решения поставленных задач

Компьютерная графика

Владеть приёмами и навыками использования программных средств и систем автоматизации для разработки проектной и технической документации.

6. Виды учебной работы и их объем

Вид учебной работы	Всего		Семестр №			
			1		2	
	з.е.	акад. ч.	з.е.	акад. ч.	з.е.	акад. ч.
Общая трудоёмкость дисциплины	4	144	2	72	2	72
Контактная работа - аудиторные занятия:	1,11	40	0,44	16	0,67	24
Лекции (ЛК)	0,33	12	0,17	6	0,17	6
Практические занятия (ПЗ)	0,78	28	0,28	10	0,50	18
Самостоятельная работа:	2,75	99	1,53	55	1,22	44
Самостоятельное изучение разделов дисциплины	1,08	39	0,64	23	0,44	16
Расчётно-графические работы (РГЗ)	1,67	60	0,89	32	0,78	28
Контроль	0,14	5	0,03	1	0,11	4
Формы контроля:	За/ЗаО		зачёт с оценкой		зачёт с оценкой	

**Дополнения и изменения к рабочей программе дисциплины
«Начертательная геометрия. Инженерная и компьютерная графика»**

Направление подготовки: 18.03.01 Химическая технология

Направленность (профиль): Химическая технология органических веществ

Номер изменения / дополнения	Содержание дополнения / изменения	Основание внесения изменения/дополнения
		протокол заседания кафедры № ___ от «___» ___ 202___ г.
		протокол заседания кафедры № ___ от «___» ___ 202___ г.
		протокол заседания кафедры № ___ от «___» ___ 202___ г.

МИНИСТЕРСТВО НАУКИ И ВЫСШЕГО ОБРАЗОВАНИЯ РОССИЙСКОЙ
ФЕДЕРАЦИИ

ФЕДЕРАЛЬНОЕ ГОСУДАРСТВЕННОЕ БЮДЖЕТНОЕ ОБРАЗОВАТЕЛЬНОЕ
УЧРЕЖДЕНИЕ ВЫСШЕГО ОБРАЗОВАНИЯ
РОССИЙСКИЙ ХИМИКО-ТЕХНОЛОГИЧЕСКИЙ УНИВЕРСИТЕТ
ИМЕНИ Д.И. МЕНДЕЛЕЕВА

Новомосковский институт (филиал)

УТВЕРЖДАЮ



Директор Новомосковского института

РХТУ им. Д.И. Менделеева

В.Л. Первухин

» 08 2021 г.

РАБОЧАЯ ПРОГРАММА ПО ДИСЦИПЛИНЕ

Иностранный язык

Направление подготовки
18.03.01 «Химическая технология»

Профиль подготовки
«Химическая технология органических веществ»

Форма обучения

заочная

Квалификация: бакалавр

Новомосковск

2021

1. ОБЩИЕ ПОЛОЖЕНИЯ

Нормативные документы, используемые при разработке основной образовательной программы

Нормативную правовую базу разработки рабочей программы дисциплины составляют:

- Федеральный закон от 29.12.2012 № 273-ФЗ «Об образовании в Российской Федерации»;
- Федеральный государственный образовательный стандарт высшего образования – бакалавриат по направлению подготовки 43.03.01 «Сервис», утвержденный приказом Министерства науки и высшего образования Российской Федерации от 08.06.2017 г. № 514;
- Профессиональный стандарт «Специалист по организации постпродажного обслуживания и сервиса», утвержденный приказом Министерства труда и социальной защиты Российской Федерации от 31.10.2014 г. № 864н;
- Приказ Минобрнауки России от 06.04.2021 N 245 «Об утверждении Порядка организации и осуществления образовательной деятельности по образовательным программам высшего образования - программам бакалавриата, программам специалитета, программам магистратуры»;
- Приказ Министерства образования и науки РФ от 23.08.2017 № 816 «Об утверждении Порядка применения организациями, осуществляющими образовательную деятельность, электронного обучения, дистанционных образовательных технологий при реализации образовательных программ»;
- Приказ Министерства науки и высшего образования Российской Федерации, Министерства просвещения Российской Федерации от 05.08.2020 № 885/390 «О практической подготовке обучающихся»;
- Локальные нормативные акты Новомосковского института (филиала) РХТУ им. Д.И. Менделеева.

Рабочая программа дисциплины (далее – Программа, РПД) составлена в соответствии с требованиями Федерального государственного образовательного стандарта высшего образования (уровень бакалавриата) по направлению подготовки 18.03.01 Химическая технология, утвержденного приказом Министерства науки и высшего образования Российской Федерации от 07.08.2020N 922, рекомендациями Учебно-методической комиссии НИ РХТУ им. Д.И. Менделеева и накопленным опытом преподавания дисциплины кафедрой «Русский язык и гуманитарные дисциплины» НИ РХТУ им. Д.И. Менделеева (далее – Институт).

Контроль успеваемости студентов ведется по принятой в Институте системе.

Рабочая программа дисциплины может быть реализована с применением электронного обучения и дистанционных образовательных технологий полностью или частично.

2. ЦЕЛЬ ОСВОЕНИЯ УЧЕБНОЙ ДИСЦИПЛИНЫ

Целью освоения дисциплины «Деловые коммуникации» является подготовка студентов в области теоретических знаний и формирования практических навыков коммуникативных практик в деловой сфере и межличностных отношениях.

Задачами преподавания дисциплины являются:

- приобретение знаний о природе и сущности общения и коммуникационных процессах управления;
- получение определенного уровня умений ведения деловых переговоров, встреч, совещаний, телефонных разговоров;
- приобретение и формирование навыков позитивного общения на основе взаимопонимания, преодоления коммуникативных барьеров, личного влияния и коммуникативной компетентности будущего специалиста.

3. МЕСТО ДИСЦИПЛИНЫ В СТРУКТУРЕ ОПОП

Дисциплина «Иностранный язык» относится к части, формируемой участниками образовательных отношений блока 1 Дисциплины (модули). Является обязательной для освоения в 1,2,3 и 4 семестрах на 1 и 2 курсах.

Для освоения дисциплины необходимы компетенции, сформированные в рамках изучения следующих дисциплин: История, Философия, Культурология.

4. ТРЕБОВАНИЯ К РЕЗУЛЬТАТАМ ОСВОЕНИЯ ДИСЦИПЛИНЫ

Изучение дисциплины направлено на приобретение следующих компетенций и индикаторов их достижения

Код компетенции	Содержание компетенции (результаты освоения ОПОП)	Код и наименование индикатора достижения компетенции, закрепленного за дисциплиной	Перечень планируемых результатов обучения по дисциплине
УК-4	УК-4. Способен осуществлять деловую коммуникацию в устной и письменной формах на государственном языке Российской Федерации и иностранном(ых) языке(ах)	<p>УК-4.1. Выбирает стиль общения на государственном языке РФ и иностранном языке в зависимости от цели и условий партнерства; адаптирует речь, стиль общения и язык жестов к ситуациям взаимодействия;</p> <p>УК-4.2. Выполняет перевод профессиональных текстов с иностранного языка на государственный язык РФ и с государственного языка РФ на иностранный;</p> <p>УК-4.3. Ведет деловую переписку на государственном языке РФ и иностранном языке с учетом особенностей стилистики официальных и неофициальных писем и социокультурных различий в формате корреспонденции ();</p> <p>УК-4.4. Представляет свою точку зрения при деловом общении и в публичных выступлениях</p>	<p>Знать:</p> <ul style="list-style-type: none"> • социокультурные стереотипы речевого и неречевого поведения на иностранном и родном языках, степень их совместимости / несовместимости; • требования к речевому и языковому оформлению устных и письменных высказываний с учетом специфики иноязычной культуры; • основные способы работы над языковым и речевым материалом; • основные ресурсы, с помощью которых можно эффективно восполнить имеющиеся пробелы в языковом образовании (типы словарей, справочников, компьютерных программ, информационных сайтов); <p>Уметь:</p> <p>в области аудирования: воспринимать на слух и понимать основное содержание аутентичных общественно-политических, публицистических (медийных) и прагматических текстов, относящихся к различным типам речи (сообщение, рассказ), а также выделять в них значимую/запрашиваемую информацию;</p> <p>в области чтения: понимать основное содержание аутентичных общественно-политических, публицистических и прагматических текстов (информационных буклетов, брошюр/проспектов), научно-популярных текстов, блогов/веб-сайтов; выделять значимую/запрашиваемую информацию из прагматических текстов справочно-информационного и рекламного характера;</p> <p>в области говорения: начинать, вести/поддерживать и заканчивать диалог-расспрос об увиденном, прочитанном, диалог-обмен мнениями и диалог-интервью/собеседование при приеме на работу, соблюдая нормы речевого этикета, при необходимости используя стратегии преодоления затруднений в процессе коммуникации (переспрос, перефразирование и др.); расспрашивать собеседника, задавать вопросы и отвечать на них, высказывать свое мнение, просьбу, отвечать на предложение собеседника (принятие предложения или отказ); делать сообщения и выстраивать монолог-описание, монолог-повествование и</p>

			<p>монолог-рассуждение; участвовать в анализе или обсуждении проблемы;</p> <p>в области письма: заполнять формуляры и бланки прагматического характера; вести запись основных мыслей и фактов (из аудиотекстов и текстов для чтения), а также запись тезисов</p> <p>устного выступления/письменного доклада по изучаемой проблематике; поддерживать контакты при помощи электронной почты (писать электронные письма личного характера) и форумов (анализировать и обсуждать письменные работы одногруппников); писать эссе на заданную тему; выполнять письменный перевод печатных текстов с иностранного языка на русский и с русского языка на иностранный в рамках профессиональной сферы общения;</p> <p>Владеть:</p> <ul style="list-style-type: none"> • стратегиями восприятия, анализа, создания устных и письменных текстов разных типов и жанров; • компенсаторными умениями, помогающими преодолеть затруднения в коммуникации, вызванные объективными и субъективными, социокультурными причинами. • стратегиями проведения сопоставительного анализа факторов культуры различных стран; • приемами самостоятельной работы с языковым материалом (лексикой, грамматикой, фонетикой) с использованием справочной и учебной литературы, компьютерных программ и информационных сайтов.
--	--	--	---

5. ОБЪЕМ ДИСЦИПЛИНЫ И ВИДЫ ОБРАЗОВАТЕЛЬНОГО ПРОЦЕССА

Общая трудоемкость дисциплины составляет 324 час или 9 зачетные единицы (з.е). (1 з.е. равна 27 астрономическим часам или 36 академическим часам в соответствии с требованиями локального нормативного акта Института). Дисциплина изучается на 1 и 2 курсах в 1, 2, 3 и 4 семестрах

Дневное отделение

Вид учебной работы	Всего час.	Семестр (ы) час			
		1	2	3	4
Контактная работа обучающегося с педагогическими работниками (всего)	140,35	34,35	34,35	34,35	37,3
Контактная работа,	140,35	34,35	34,35	34,35	37,3
в том числе:					
Практические занятия	138	34	34	34	36
КАТ	1,35	0,35	0,35	0,35	0,3
Консультация	1				1
Самостоятельная работа (всего)	147,95	37,65	37,65	37,65	35
В том числе:					
Контактная самостоятельная работа (групповые консультации и индивидуальная работа обучающихся)	9,95	2,65	2,65	2,65	2

с педагогическим работником)					
Проработка практического материала	38	10	10	10	8
Подготовка к лабораторным занятиям					
<i>Другие виды самостоятельной работы</i>					
Внеаудиторные практические задания	100	25	25	25	25
Подготовка к тестированию					
Промежуточная аттестации (зачет, экзамен)	4	1	1	1	1
Контактная работа – промежуточная аттестация					
Подготовка к сдаче экзамена	35,7				35,7
Общая трудоемкость час.	324	72	72	72	108
з.е.	9	2	2	2	3

Заочное отделение

Вид учебной работы	Всего час.	Семестр (ы) час			
		1	2	3	4
Контактная работа обучающегося с педагогическими работниками (всего)	33,35	8,35	8,35	8,35	8,3
Контактная работа,	33,35	8,35	8,35	8,35	8,3
в том числе:					
Практические занятия	32	8	8	8	8
КАТ	1,35	0,35	0,35	0,35	0,3
Консультация					
Самостоятельная работа (всего)	271	60	60	60	91
В том числе:					
Контактная самостоятельная работа (групповые консультации и индивидуальная работа обучающихся с педагогическим работником)	20	5	5	5	5
Проработка практического материала	116	25	25	25	41
Подготовка к лабораторным занятиям					
<i>Другие виды самостоятельной работы</i>					
Внеаудиторные практические задания	115	25	25	25	40
Подготовка к тестированию					
Промежуточная аттестации (зачет, экзамен)	20	5	5	5	5
Контактная работа – промежуточная аттестация					
Подготовка к сдаче экзамена	19,65	3,65	3,65	3,65	8,7
Общая трудоемкость час.	324	72	72	72	108
з.е.	9	2	2	2	3

6. СОДЕРЖАНИЕ ДИСЦИПЛИНЫ

6.1 Разделы дисциплины и виды занятий

Дневное отделение

№ п/п	Раздел дисциплины	ак. часов								
		Всего	в т.ч. в форме практ. подг. (при наличии)	Лекции и	в т.ч. в форме практ. подг. (при наличии)	Прак. зан.	в т.ч. в форме практ. подг. (при наличии)	Лаб. работы	в т.ч. в форме практ. подг. (при наличии)	Сам. работа
1	Тема 1. Личные связи и контакты.	10		-		6		-		4
2	Тема 2. Контакты в ситуациях бытового общения. Путешествие.	8		-		4		-		4

3	Тема 3. Контакты в ситуациях бытового общения. В отеле.	12		-	6		-		6
4	Тема 4. Контакты в ситуациях бытового общения. Еда. Магазины. Покупки.	12		-	6		-		6
5	Тема 5. Выдающиеся личности стран изучаемого языка.	10		-	4		-		6
6	Тема 6. Контакты в ситуациях бытового общения. Здоровье.	10		-	4		-		6
7	Тема 7. Межкультурная коммуникация. Проблемы современной молодежи.	10		-	4		-		6
8	Тема 8. Общение по телефону.	12		-	6		-		4
9	Тема 9. Контакты в профессиональной сфере.	12		-	6		-		6
10	Тема 10. Составление резюме.	12		-	6		-		6
11	Тема 11. Устройство на работу.	12		-	6		--		6
12	Тема 12. Деловая переписка.	12		-	6		-		6
13	Тема 13. Роль иностранного языка в будущей профессии.	12		-	4		-		8
14	Тема 14. Социокультурный портрет страны изучаемого языка.	12		-	6		-		6
15	Тема 15. Столица страны изучаемого языка.	12		-	6		--		6
16	Тема 16. Города страны изучаемого языка.	12		-	6		-		6
17	Тема 17. Страны изучаемого языка.	12		-	6		-		6
18	Тема 18. Обычаи и традиции страны изучаемого языка	12		-	6		-		6
19	Тема 19. Развитие и современный уровень химической технологии в странах изучаемого языка.	12		-	4		-		6
20	Тема 20. Социокультурный портрет Российской Федерации.	12		-	6		-		6
21	Тема 21. Москва – столица России.	12		-	6		-		6
22	Тема 22. Мой родной город.	12		-	6		-		6
23	Тема 23. Образование в России.	12		-	6		-		6
24	Тема 24. Обычаи и традиции в	12		-	6		-		6

	России.								
25	Тема 25. Развитие и современный уровень химической технологии в России.	10		-		6		-	4
	Подготовка к экзамену	36		-		-		-	36
	ИТОГО	324				138		-	186

Заочное отделение

№ п/п	Раздел дисциплины	ак. часов								
		Всего	в т.ч. в форме практ. подг. (при наличии)	Лекции	в т.ч. в форме практ. подг. (при наличии)	Прак. зан.	в т.ч. в форме практ. подг. (при наличии)	Лаб. работы	в т.ч. в форме практ. подг. (при наличии)	Сам. работа
1	Тема 1. Личные связи и контакты.	14		-		2		-		12
2	Тема 2. Контакты в ситуациях бытового общения. Путешествие.	9		-		1		-		8
3	Тема 3. Контакты в ситуациях бытового общения. В отеле.	9		-		1		-		8
4	Тема 4. Контакты в ситуациях бытового общения. Еда. Магазины. Покупки.	9		-		1		-		8
5	Тема 5. Выдающиеся личности стран изучаемого языка.	9		-		1		-		8
6	Тема 6. Контакты в ситуациях бытового общения. Здоровье.	9		-		1		-		8
7	Тема 7. Межкультурная коммуникация. Проблемы современной молодежи.	9		-		1		-		8
8	Тема 8. Общение по телефону.	16		-		2		-		14
9	Тема 9. Контакты в профессиональной сфере.	9		-		1		-		8
10	Тема 10. Составление резюме.	9		-		1		-		8
11	Тема 11. Устройство на работу.	9		-		1		--		8
12	Тема 12. Деловая переписка.	9		-		1		-		8
13	Тема 13. Роль иностранного языка в будущей профессии.	16		-		2		-		14
14	Тема 14. Социокультурный портрет страны изучаемого языка.	16		-		2		-		14
15	Тема 15. Столица страны изучаемого языка.	16		-		2		--		14
16	Тема 16. Города страны изучаемого языка.	9		-		1		-		8
17	Тема 17. Страны изучаемого	9		-		1		-		8

	языка.								
18	Тема 18. Обычаи и традиции страны изучаемого языка	9		-		1		-	8
19	Тема 19. Развитие и современный уровень сервиса в странах изучаемого языка.	9		-		1		-	8
20	Тема 20. Социокультурный портрет Российской Федерации.	16		-		2		-	14
21	Тема 21. Москва – столица России.	11		-		1		-	10
22	Тема 22. Мой родной город.	16		-		2		-	14
23	Тема 23. Образование в России.	11		-		1		-	10
24	Тема 24. Обычаи и традиции в России.	11		-		1		-	10
25	Тема 25. Развитие и современный уровень сервиса в России.	12		-		1		-	11
	Подготовка к экзамену	21		-		-		-	21
	ИТОГО	324				32		-	292

6.2 Содержание разделов дисциплины

№ раздела	Наименование раздела дисциплины	Содержание раздела
1.	Личные связи и контакты.	О себе. Моя семья. Моя биография. Мои друзья.
	Контакты в ситуациях бытового общения. Путешествие.	Городской транспорт. На таможне. Паспортный контроль. Путешествие разными видами транспорта.
	Контакты в ситуациях бытового общения. В отеле.	Резервирование номера по телефону. Заселение в отель. Обстановка в отеле. Пользование услугами.
	Контакты в ситуациях бытового общения. Еда. Магазины. Покупки.	Еда. Особенности питания в странах изучаемого языка. В кафе и ресторане. В супермаркете.
	Выдающиеся личности стран изучаемого языка.	Выдающиеся ученые, писатели, музыканты, деятели искусства, политики, их биографии и достижения.
	Контакты в ситуациях бытового общения. Здоровье.	Защита и укрепление здоровья. Вредные привычки. У врача.
	Межкультурная коммуникация. Проблемы современной молодежи.	Проблемы молодежи в современном мире. Свободное время. Увлечения. Интернет.
	Общение по телефону.	Общение с друзьями. Деловые переговоры по телефону.
	Контакты в профессиональной сфере.	В офисе. Деловые переговоры.
	Составление резюме.	Правила составления резюме.
	Устройство на работу.	Поиск работы. Собеседование.
	Деловая переписка.	Правила оформления деловых писем.
	Роль иностранного языка в будущей профессии.	Моя будущая профессия. Роль иностранного языка в будущей профессии.
	Социокультурный портрет страны изучаемого языка.	Великобритания. История страны и языка, географическое положение, государственное, политическое устройство, культурные ценности.
	Столица страны изучаемого языка.	Лондон. История города, достопримечательности, развитие индустрии, культура.
	Города страны изучаемого языка.	Наиболее известные города стран изучаемого языка, их развитие, достопримечательности.

	Страны изучаемого языка.	Англоговорящие страны. Основная информация.
	Обычаи и традиции страны изучаемого языка.	Обычаи, традиции, обряды, праздники, образ жизни.
	Развитие и современный уровень химической технологии в странах изучаемого языка	История развития химической технологии, современный уровень развития химической технологии.
	Социокультурный портрет Российской Федерации.	История страны и языка, географическое положение, государственное, политическое устройство, культурные ценности.
	Москва – столица России.	История города, достопримечательности, развитие индустрии, культура.
	Мой родной город.	История родного города, достопримечательности, промышленность, культурные и образовательные учреждения.
	Образование в России.	История образования в России. Современная система образования. Д.И. Менделеев. Наш институт.
	Обычаи и традиции в России.	Обычаи, традиции, обряды, праздники, образ жизни.
	Развитие и современный уровень химической технологии в России.	История развития химической технологии, современный уровень химической технологии.

7. СООТВЕТСТВИЕ СОДЕРЖАНИЯ ТРЕБОВАНИЯМ К РЕЗУЛЬТАТАМ ОСВОЕНИЯ ДИСЦИПЛИНЫ

Код компетенции	Содержание компетенции (результаты освоения ОПОП)	Код и наименование индикатора достижения компетенции, закрепленного за дисциплиной	Перечень планируемых результатов обучения по дисциплине	Раздел 1-4,6,7,8,9	Раздел 5,15,16,17,18	Раздел 10-13,14	Раздел 19,25	Раздел 20-24
УК-4	Способен осуществлять деловую коммуникацию в устной и письменной формах на государственном языке Российской Федерации и иностранном(ых) языке(ах)	<p>УК-4.1 Выбирает стиль общения на государственном языке РФ и иностранном языке в зависимости от цели и условий партнерства; адаптирует речь, стиль общения и язык жестов к ситуациям взаимодействия</p> <p>УК-4.2 Выполняет перевод профессиональных текстов с иностранного языка на государственный язык РФ и с государственного языка РФ на иностранный</p> <p>УК-4.3 Ведет деловую переписку на государственном языке РФ и иностранном языке с учетом особенностей стилистики официальных и неофициальных писем и социокультурных</p>	<p>Знать:</p> <p>стереотипы речевого и неречевого поведения на иностранном и родном языках, степень их совместимости / несовместимости;</p> <ul style="list-style-type: none"> • требования к речевому и языковому оформлению устных и письменных высказываний с учетом специфики иноязычной культуры; • основные способы работы над языковым и речевым материалом; • основные ресурсы, с помощью которых можно эффективно восполнить имеющиеся пробелы в языковом образовании (типы словарей, справочников, компьютерных программ, информационных сайтов); <p>Уметь:</p> <p>в области аудирования: воспринимать на слух и понимать основное содержание аутентичных</p>	+	+	+	+	+
				+		+	+	

		<p>различий в формате корреспонденции УК-4.4 Представляет свою точку зрения при деловом общении и в публичных выступлениях</p>	<p>общественно-политических, публицистических (медийных) и прагматических текстов, относящихся к различным типам речи (сообщение, рассказ), а также выделять в них значимую/запрашиваемую информацию; в области чтения: понимать основное содержание аутентичных общественно-политических, публицистических и прагматических текстов (информационных буклетов, брошюр/проспектов), научно-популярных текстов, блогов/веб-сайтов; выделять значимую/запрашиваемую информацию из прагматических текстов справочно-информационного и рекламного характера; в области говорения: начинать, вести/поддерживать и заканчивать <i>диалог-расспрос</i> об увиденном, прочитанном, диалог-обмен мнениями и диалог-интервью/собеседование при приеме на работу, соблюдая нормы речевого этикета, при необходимости используя стратегии преодоления затруднений в процессе коммуникации (переспрос, перефразирование и др.); расспрашивать собеседника, задавать вопросы и отвечать на них, высказывать свое мнение, просьбу, отвечать на предложение собеседника (принятие предложения или отказ); делать сообщения и выстраивать монолог-описание, монолог-повествование и монолог-рассуждение; участвовать в анализе или обсуждении проблемы; в области письма: заполнять формуляры и бланки прагматического</p>					
--	--	---	---	--	--	--	--	--

			<p>характера; вести запись основных мыслей и фактов (из аудиотекстов и текстов для чтения), а также запись тезисов устновыступления/письменного доклада по изучаемой проблематике; поддерживать контакты при помощи электронной почты (писать электронные письма личного характера) и форумов (анализировать и обсуждать письменные работы одногруппников);писать эссе на заданную тему; выполнять письменный перевод печатных текстов с иностранного языка на русский и с русского языка на иностранный в рамках профессиональной сферы общения;</p>					
			<p>Владеть:</p> <ul style="list-style-type: none"> - стратегиями восприятия, анализа, создания устных и письменных текстов разных типов и жанров; - компенсаторными умениями, помогающими преодолеть затруднения в коммуникации, вызванные объективными и субъективными, социокультурными причинами. - стратегиями проведения сопоставительного анализа факторов культуры различных стран; - приемами самостоятельной работы с языковым материалом (лексикой, грамматикой, фонетикой) с использованием справочной и учебной литературы, компьютерных программ и информационных сайтов. 	+	+	+		

8. ПРАКТИЧЕСКИЕ И ЛАБОРАТОРНЫЕ ЗАНЯТИЯ

8.1. Практические занятия

Темы практических занятий по дисциплине

Дневное отделение

№ п/п	№ раздела дисциплины	Тематика лабораторных занятий	Трудоемкость час.
1	1	Грамматика. Порядок слов в простом предложении. Личные местоимения. Спряжение глаголов tobe, tohave. Порядковые числительные. Обороты thereis \ thereare Дополнительные придаточные предложения. Устная тема. About myself. My family and my friends.	6
2	2	Грамматика. Сложное дополнение с глаголами towant, wouldlike, toexpect. Местоимения some, any и их производные. Прямое, косвенное и предложное дополнения. Объектный падеж личных местоимений. Устная тема. Travelling. Going abroad. At the customs.	4
3	3	Грамматика. Количественные числительные. Количественные прилагательные. Наречия. Определительные придаточные предложения. Устная тема. At the hotel. Reserving a room.	6
4	4	Грамматика. Настоящее простое время Устная тема. Meals. At the restaurant	6
5	5	Грамматика. Прошедшее простое время Устная тема. Famous people, scientists, their biography and achievements.	6
6	6	Грамматика. Будущее простое время. Употребление настоящего времени в значении будущего в условных и временных придаточных предложениях. Дополнительные придаточные предложения. Устная тема. Health. Air, water, Earthpollution. Environmentalprotection.	6
7	7	Грамматика. Времена групп Continuous и Perfect. Устная тема. The problems of the youth. Internet. Free time.	6
8	8	Грамматика. Настоящее, прошедшее и будущее простое время. Страдательный залог. Устная тема. Businesscontacts. Speaking on the phone. At the office	4
9	9	Грамматика. Образование страдательного залога во временах группы Continuous. Устная тема. Business negotiations.	6
10	10	Грамматика. Образование страдательного залога во временах группы Perfect. Устная тема. Resume.	6
11	11	Грамматика. Предпрошедшее время. Согласование времен. Устная тема. Searching for a job. The interview.	6
12	12	Грамматика. Инфинитив. Инфинитивные обороты. Устная тема. Business letters.	6
13	13	Грамматика. Неопределенные местоимения.	8

		Именные безличные предложения, сложносочиненные предложения. Устная тема. My future profession. English is an international language.	
14	14	Грамматика Модальные глаголы. Устная тема. Great Britain, history, political, economic and cultural peculiarities.	6
15	15	Грамматика Придаточные предложения времени, понятие о причастии настоящего времени. Устная тема. London, its history and sights.	6
16	16	Грамматика Причастие II, формы и функции. Устная тема. The great cities of GB and the USA.	6
17	17	Грамматика Perfect Participle. Независимый причастный оборот. Устная тема English speaking countries.	6
18	18	Грамматика. The Gerund Устная тема. Customs and traditions. The way of life.	6
19	19	Грамматика. Сослагательное наклонение. Устная тема. The chemistry in the English-speaking countries, its history and development.	6
20	20	Грамматика. Условные придаточные предложения. Устная тема. Russian Federation: history, politics, economics, culture.	6
21	21	Грамматика. Прямая и косвенная речь. Придаточные предложения причины. Устная тема. Moscow, its history, sights.	6
22	22	Грамматика. Многозначность глаголов shall, will, should, would. Устная тема. My native town.	6
23	23	Грамматика. Составные союзы и предлоги. Устная тема. The development of the system of education in Russia. Novomoskovsk Institute.	6
24	24	Грамматика. Цепочка определений. Устная тема. Customs and traditions in Russia. The way of life	6
25	25	Грамматика. Функции и перевод слов one, that. Усилительная конструкция it is ... who (that) Устная тема. The chemical technology of Russia.	4

Заочное отделение

№ п/п	№ раздела дисциплины	Тематика лабораторных занятий	Трудоемкость час.
1	1	Грамматика. Порядок слов в простом предложении. Личные местоимения. Спряжение глаголов to be, to have. Порядковые числительные. Обороты there is \ there are Дополнительные придаточные предложения. Устная тема. About myself. My family and my friends.	2
2	2	Грамматика. Сложное дополнение с глаголами to want, would like, to expect. Местоимения some, any и их производные. Прямое, косвенное и предложное дополнения. Объектный падеж личных местоимений. Устная тема. Travelling. Going abroad. At the customs.	1

3	3	Грамматика. Количественные числительные. Количественные прилагательные. Наречия. Определительные придаточные предложения. Устная тема. At the hotel. Reserving a room.	1
4	4	Грамматика. Настоящее простое время Устная тема. Meals. At the restaurant	1
5	5	Грамматика. Прошедшее простое время Устная тема. Famous people, scientists, their biography and achievements.	1
6	6	Грамматика. Будущее простое время. Употребление настоящего времени в значении будущего в условных и временных придаточных предложениях. Дополнительные придаточные предложения. Устная тема. Health. Air, water, Earthpollution. Environmentalprotection.	1
7	7	Грамматика. Времена групп Continuous и Perfect. Устная тема. The problems of the youth. Internet. Free time.	1
8	8	Грамматика. Настоящее, прошедшее и будущее простое время. Страдательный залог. Устная тема. Businesscontacts. Speaking on the phone. At the office	2
9	9	Грамматика. Образование страдательного залога во временах группы Continuous. Устная тема. Business negotiations.	1
10	10	Грамматика. Образование страдательного залога во временах группы Perfect. Устная тема. Resume.	1
11	11	Грамматика. Предпрошедшее время. Согласование времен. Устная тема. Searching for a job. The interview.	1
12	12	Грамматика. Инфинитив. Инфинитивные обороты. Устная тема. Business letters.	1
13	13	Грамматика. Неопределенные местоимения. Именные безличные предложения, сложносочиненные предложения. Устная тема. My future profession. English is an international language.	2
14	14	Грамматика Модальные глаголы. Устная тема. Great Britain, history, political, economic and cultural peculiarities.	2
15	15	Грамматика Придаточные предложения времени, понятие о причастии настоящего времени. Устная тема. London, its history and sights.	2
16	16	Грамматика Причастие II, формы и функции. Устная тема. The great cities of GB and the USA.	1
17	17	Грамматика PerfectParticiple. Независимый причастный оборот. Устная тема English speaking countries.	1
18	18	Грамматика. TheGerund Устная тема.	1

		Customs and traditions. The way of life.	
19	19	Грамматика. Сослагательное наклонение. Устная тема. The chemistry in the English speaking countries, its history and development.	1
20	20	Грамматика. Условные придаточные предложения. Устная тема. Russian Federation: history, politics, economics, culture.	2
21	21	Грамматика. Прямая и косвенная речь. Придаточные предложения причины. Устная тема. Moscow, its history, sights.	1
22	22	Грамматика. Многозначность глаголов shall, will, should, would. Устная тема. My native town.	2
23	23	Грамматика. Составные союзы и предлоги. Устная тема. The development of the system of education in Russia. NovomoskovskInstitute.	1
24	24	Грамматика. Цепочка определений. Устная тема. Customs and traditions in Russia. The way of life	1
25	25	Грамматика. Функции и перевод слов one, that. Усилительная конструкция it is ... who (that) Устная тема. The chemical technology of Russia.	1

8.2. Лабораторные занятия

Лабораторные занятия не предусмотрены

8.3. Курсовые работы

Курсовые работы не предусмотрены.

9. САМОСТОЯТЕЛЬНАЯ РАБОТА

Самостоятельная работа проводится с целью освоения знаний и умений по дисциплине и предусматривает:

- ознакомление и проработку рекомендованной литературы, работу с электронно-библиотечными системами, включая переводы публикаций из научных журналов, цитируемых в базах WebofScience, Scopus, РИНЦ;

- посещение отраслевых выставок и семинаров;
- участие в семинарах, конференциях, проводимых в Институте по тематике дисциплины;
- подготовку к выполнению тестов и контрольных работ по материалу лекционного курса;
- подготовку к сдаче экзамена по дисциплине.

Планирование времени на самостоятельную работу, необходимого на изучение дисциплины, студентам надо осуществлять на весь период изучения, предусматривая при этом регулярное повторение пройденного материала. Материал, законспектированный на лекциях, необходимо регулярно дополнять сведениями из литературных источников, представленных в рабочей программе. При работе с указанными источниками рекомендуется составлять краткий конспект материала, с обязательным фиксированием библиографических данных источника.

10. ОЦЕНОЧНЫЕ МАТЕРИАЛЫ

Оценочные материалы представлены в виде отдельного документа – Фонда оценочных средств, являющегося неотъемлемой частью рабочей программы дисциплины.

11. МЕТОДИЧЕСКИЕ УКАЗАНИЯ ПО ОСВОЕНИЮ ДИСЦИПЛИНЫ

Организация образовательного процесса регламентируется учебным планом и расписанием учебных занятий. Язык обучения (преподавания) – русский. Для всех видов аудиторных занятий «час» устанавливается продолжительностью 45 минут. Зачетная единица составляет 27 астрономических часов или 36 академических час. Через каждые 45 мин контактной работы делается перерыв продолжительностью 5 мин, а после двух час. контактной работы делается перерыв продолжительностью 10 мин.

Сетевая форма реализации программы дисциплины не используется. Обучающийся имеет право на зачет результатов обучения по дисциплине, если она освоена им при получении среднего профессионального образования и (или) высшего образования, а также дополнительного образования (при наличии) (далее - зачет результатов обучения). Зачтенные результаты обучения учитываются в качестве результатов промежуточной аттестации. Зачет результатов обучения осуществляется в порядке и формах, установленных локальным актом НИ РХТУ.

11.1. Образовательные технологии

Учебный процесс при преподавании дисциплины основывается на использовании традиционных, инновационных и информационных образовательных технологий. Традиционные образовательные технологии представлены лекциями и семинарскими (практическими) занятиями. Инновационные образовательные технологии используются в виде применения активных и интерактивных форм проведения занятий. Информационные образовательные технологии реализуются путем активизации самостоятельной работы студентов в информационной образовательной среде. При проведении учебных занятий обеспечивается развитие у обучающихся навыков командной работы, межличностной коммуникации, принятия решений, лидерских качеств (включая проведение интерактивных лекций, групповых дискуссий), в том числе с учетом региональных особенностей профессиональной деятельности выпускников и потребностей работодателей.

11.2. Лекции

Лекционный курс предполагает систематизированное изложение основных вопросов содержания дисциплины.

На первой лекции лектор обязан предупредить студентов, применительно к какому базовому учебнику (учебникам, учебным пособиям) будет прочитан курс.

Лекционный курс обеспечивает более глубокое понимание учебных вопросов при значительно меньшей затрате времени, чем это требуется среднестатистическому студенту на самостоятельное изучение материала.

11.3. Занятия семинарского типа

Занятия семинарского типа (практические занятия) представляют собой детализацию лекционного теоретического материала, направлены на отработку навыков, проводятся в целях закрепления курса и охватывают все основные разделы дисциплины.

Практические занятия

Основной формой проведения практических занятий является обсуждение наиболее проблемных и сложных вопросов по отдельным темам, а также разбор примеров и ситуаций при контактной работе. В обязанности преподавателя входят: оказание методической помощи и консультирование студентов по соответствующим темам курса, ответы на вопросы, управление процессом решения задач.

Активность студентов на практических занятиях оценивается по следующим критериям:

- ответы на вопросы, предлагаемые преподавателем;
- участие в дискуссиях и беседах.

Участие в дискуссиях и оппонирование проверяют степень владения теоретическим материалом, а также корректность и строгость рассуждений.

В ходе практических занятий проводится текущий контроль в форме устных опросов, выступления с докладами, бланкового тестирования, выполнение контрольной работы.

11.4. Самостоятельная работа студента

Для успешного усвоения дисциплины необходимо не только посещать аудиторные занятия, но и вести активную самостоятельную работу. При самостоятельной проработке курса обучающиеся должны:

- повторить законспектированный на лекционном занятии материал и дополнить его с учетом рекомендованной по данной теме литературы;
- изучить рекомендованную основную и дополнительную литературу, составлять тезисы, аннотации и конспекты наиболее важных моментов;
- самостоятельно выполнить задания по внеаудиторной СРС (при их наличии);
- использовать для самопроверки материала оценочные средства, указанные в разделе 10.4.
- Критерии оценивания заданий по внеаудиторной СРС указаны в разделе 10.1.

11.5. Методические рекомендации для преподавателей

Основные принципы обучения

1 Цель обучения – развить мышление, выработать мировоззрение; познакомить с идеями и методами науки; научить применять принципы и законы для решения простых и нестандартных задач.

2 Обучение должно органически сочетаться с воспитанием. Нужно развивать в студентах волевые качества и трудолюбие. Ненавязчиво, к месту прививать элементы культуры поведения. В частности, преподаватель должен личным примером воспитывать в студентах пунктуальность и уважение к чужому времени. Недопустимо преподавание односеместровой учебной дисциплины превращать в годичное.

3 Обучение должно быть не пассивным (сообщить студентам некоторый объем информации, рассказать, как решаются те или иные задачи), а активным. Нужно строить обучение так, чтобы в овладении

материалом основную роль играла память логическая, а не формальная. Запоминание должно достигаться через глубокое понимание.

4 Одно из важнейших условий успешного обучения – умение организовать работу студентов.

5 Отношение преподавателя к студентам должно носить характер доброжелательной требовательности. Для стимулирования работы студентов нужно использовать поощрение, одобрение, похвалу, но не порицание (порицание может применяться лишь как исключение). Преподаватель должен быть для студентов доступным.

6 Необходим регулярный контроль работы студентов. Правильно поставленный, он помогает им организовать систематические занятия, а преподавателю достичь высоких результатов в обучении.

7 Важнейшей задачей преподавателей, ведущих занятия по дисциплине, является выработка у студентов осознания необходимости и полезности знания дисциплины как теоретической и практической основы для изучения профильных дисциплин.

8 С целью более эффективного усвоения студентами материала данной дисциплины рекомендуется при проведении лекционных, практических занятий использовать современные технические средства обучения, а именно презентации лекций, наглядные пособия, тестирование.

9 Для более глубокого изучения предмета и подготовки ряда вопросов (тем) для самостоятельного изучения по разделам дисциплины преподаватель предоставляет студентам необходимую информацию об использовании учебно-методического обеспечения: учебниках, учебно-методических пособиях, наличии Интернет-ресурсов.

При текущем контроле рекомендуется использовать бланковое тестирование, контрольные работы.

Организация лекционных занятий

Цель лекции – формирование у студентов ориентировочной основы для последующего усвоения материала методом самостоятельной работы. Содержание лекции должно отвечать следующим дидактическим требованиям:

- изложение материала от простого к сложному, от известного к неизвестному;
- логичность, четкость и ясность в изложении материала;
- возможность проблемного изложения, дискуссии, диалога с целью активизации деятельности студентов;
- опора смысловой части лекции на подлинные факты, события, явления, статистические данные;
- тесная связь теоретических положений и выводов с практикой и будущей профессиональной деятельностью студентов.

Преподаватель, читающий лекционные курсы, должен знать существующие в педагогической практике варианты лекций, их дидактические и воспитывающие возможности, а также их место в структуре процесса обучения.

При проведении аттестации студентов важно всегда помнить, что систематичность, объективность, аргументированность – главные принципы, на которых основаны контроль и оценка знаний студентов. Знание критериев оценки знаний обязательно для преподавателя и студента.

Организация практических занятий

Цель практических занятий – углубление, расширение, детализация знаний, полученных на лекциях в обобщенной форме, содействие выработке умений использовать теоретический материал для решения практических задач в области изучаемой дисциплины и навыков, необходимых для формирования компетенций по дисциплине.

Следует организовывать практическое занятие так, чтобы студенты постоянно ощущали рост сложности выполняемых заданий, испытывали положительные эмоции от переживания собственного успеха в учении, были заняты напряженной творческой работой, поисками правильных и точных решений. Большое значение имеют индивидуальный подход и продуктивное педагогическое общение. Обучаемые должны получить возможность раскрыть и проявить свои способности, свой личностный потенциал. Поэтому при разработке заданий и плана занятий преподаватель должен учитывать уровень подготовки и интересы каждого студента группы, выступая в роли консультанта и не подавляя самостоятельности и инициативы студентов.

Управление группой должно обеспечивать: быстрый контакт со студентами, уверенное (но подтверждаемое высоким интеллектом и способностью ответить на любой вопрос) поведение в группе, разумное и справедливое взаимодействие со студентами.

Необходимо планировать и осуществлять на практических занятиях разбор жизненных ситуаций, базирующихся на узловых вопросах теоретического материала и непосредственно связанных с практическими задачами и изучаемой дисциплины и направления обучения студентов. Особое внимание необходимо обращать на ситуации, которые будут иметь в дальнейшем широкое использование (при выполнении контрольной работы, тестировании).

11.6. Методические указания для студентов

Методические рекомендации по организации самостоятельной работы студента

Самостоятельная работа студентов (СРС) – это деятельность учащихся, которую они совершают без непосредственной помощи и указаний преподавателя, руководствуясь сформировавшимися ранее представлениями о порядке и правильности выполнения операций. Цель СРС в процессе обучения заключается, как в усвоении знаний, так и в формировании умений и навыков по их использованию в новых условиях на новом учебном материале. Самостоятельная работа призвана обеспечивать возможность осуществления студентами самостоятельной познавательной деятельности в обучении, и является видом учебного труда, способствующего формированию у студентов самостоятельности.

Самостоятельная работа студентов включает в себя выполнение различного рода заданий, которые ориентированы на более глубокое усвоение материала изучаемой дисциплины. К выполнению заданий для самостоятельной работы предъявляются следующие требования: задания должны исполняться самостоятельно и представляться в установленный срок, а также соответствовать установленным требованиям по оформлению.

Студентам следует:

- руководствоваться планом контрольных пунктов, определенным рабочей программой дисциплины;
- выполнять все плановые задания, выдаваемые преподавателем для самостоятельного выполнения, и разбирать на семинарах и консультациях неясные вопросы;
- использовать при подготовке нормативные документы ВУЗа (требования к подготовке реферата, эссе, контрольной работы, творческих заданий и пр.).

Кроме того, для расширения и углубления знаний по данной дисциплине целесообразно использовать: библиотеку диссертаций; научные публикации в тематических журналах; полнотекстовые базы данных библиотеки; имеющиеся в библиотеке ВУЗа и региона, публикаций на электронных и бумажных носителях.

По подготовке к лекционным занятиям

Изучение дисциплины требует систематического и последовательного накопления теоретических знаний, следовательно, пропуски отдельных тем не позволяют глубоко освоить предмет.

В ходе лекционных занятий вести конспектирование учебного материала. Обращать внимание на категории, формулировки, раскрывающие содержание тех или иных явлений и процессов, научные выводы и практические рекомендации, положительный опыт в ораторском искусстве. Желательно оставить в рабочих конспектах поля, на которых делать пометки из рекомендованной литературы, дополняющие материал прослушанной лекции, а также подчеркивающие особую важность тех или иных теоретических положений. Задавать преподавателю уточняющие вопросы с целью уяснения теоретических положений, разрешения спорных ситуаций.

Конспектирование лекций – сложный вид вузовской аудиторной работы, предполагающий интенсивную умственную деятельность студента. Конспект является полезным тогда, когда записано самое существенное и сделано это Вами. Не надо стремиться записать дословно всю лекцию. Такое «конспектирование» приносит больше вреда, чем пользы. Целесообразно вначале понять основную мысль, излагаемую лектором, а затем записать ее. Желательно запись осуществлять на одной странице листа или оставляя поля, на которых позднее, при самостоятельной работе с конспектом, можно сделать дополнительные записи, отметить непонятные места.

Конспект лекции лучше подразделять на пункты, соблюдая красную строку. Этому в большой степени будут способствовать вопросы плана лекции, предложенные преподавателям. Следует обращать внимание на акценты, выводы, которые делает лектор, отмечая наиболее важные моменты в лекционном материале замечаниями «важно», «хорошо запомнить» и т. п. Можно делать это и с помощью разноцветных маркеров или ручек, подчеркивая термины и определения.

Работая над конспектом лекций, всегда необходимо использовать не только учебник, но и ту литературу, которую дополнительно рекомендовал лектор. Именно такая серьезная, кропотливая работа с лекционным материалом позволит глубоко овладеть теоретическим материалом

По работе с литературой

В рабочей программе дисциплины представлен список основной и дополнительной литературы – это учебники, учебно-методические пособия или указания. Дополнительная литература – учебники, монографии, сборники научных трудов, журнальные и газетные статьи, различные справочники, энциклопедии, Интернет-ресурсы.

Любая форма самостоятельной работы студента (подготовка к семинарскому занятию, докладу и т.п.) начинается с изучения соответствующей литературы как в библиотеке / электронно-библиотечной системе, так и дома. Изучение указанных источников расширяет границы понимания предмета дисциплины.

При работе с литературой выделяются следующие виды записей. Конспект – краткая схематическая запись основного содержания научной работы. Целью является не переписывание произведения, а выявление его логики, системы доказательств, основных выводов. Хороший конспект должен сочетать полноту изложения с краткостью. Цитата – точное воспроизведение текста. Заключается в кавычки. Точно указывается страница источника. Тезисы – концентрированное изложение основных положений прочитанного материала. Аннотация – очень краткое изложение содержания прочитанной работы. Резюме – наиболее общие выводы и положения работы, ее концептуальные итоги.

Методические указания по решению тестовых заданий

Тест – это объективное стандартизированное измерение, поддающееся количественной оценке, статистической обработке и сравнительному анализу. Тест состоит из конечного множества тестовых заданий, которые предъявляются в течение установленного промежутка времени в последовательности, определяемой алгоритмом тестирующей программы.

В базе тестовых заданий используются следующие формы тестовых заданий: задания открытой формы, задания закрытой формы, задания на установление соответствия, задания на установление правильной последовательности.

К заданиям закрытой формы относятся задания следующих типов:

- один из многих (предлагается выбрать один вариант ответа из предложенных);
- многие из многих (предлагается выбрать несколько вариантов ответа из предложенных);
- область на рисунке (предлагается выбрать область на рисунке).

В тестовых заданиях данной формы необходимо выбрать ответ (ответы) из предложенных вариантов. Ответы должны быть однородными, т.е. принадлежать к одному классу, виду и роду. Количество вариантов ответов не менее 3-х, и не более 7.

Задания открытой формы служат для определения степени усвоения фактологических событий. Соответственно дидактическими единицами являются: понятия, определения, правила, принципы и т.д.

К заданиям открытой формы относятся:

–поле ввода (предлагается поле ввода, в которое следует ввести ответ);

–несколько пропущенных слов (предлагается заполнить пропуски);

–несколько полей ввода (предлагается ввести несколько значений).

Задание открытой формы имеет вид неполного утверждения, в котором отсутствует один (или несколько) элементов, который (которые) необходимо вписать или ввести с клавиатуры компьютера. В данном тестовом задании требуется четкая формулировка, требующая однозначного ответа. Каждое поле ввода соответствует одному слову. Количество пропусков (полей ввода) не должно быть больше трех (для тестовых заданий типа «Несколько полей ввода» допускается до пяти). Образцовое решение (правильный ответ) должно содержать все возможные варианты ответов (синонимичный ряд, цифровая и словесная форма чисел и т.д.).

Задания на установление соответствия служат для определения степени знания о взаимосвязях и зависимостях между компонентами учебной дисциплины.

Задание имеет вид двух групп элементов (столбцов) и формулировки критерия выбора соответствия. Соответствие устанавливается по принципу 1:1. Т.е. одному элементу 1-ой группы (левого столбца) соответствует только один элемент 2-ой группы (правого столбца).

В тестовом задании на упорядочение предлагается установить правильную последовательность предложенных объектов (слова, словосочетания, предложения, формулы, рисунки и т.

Методические рекомендации по выполнению контрольных работ

Контрольная работа выполняется по вариантам. На бланке указывается факультет, курс, группа, ФИО студента. Вопросы строятся на основе тестовых и ситуативных заданий. В тестовых заданиях, выбирается правильный(ые) ответ(ы). При решении ситуативных заданий выбирается правильная последовательность действий в рассматриваемой ситуации.

Проверка контрольной работы позволяет выявить и исправить допущенные студентами ошибки, указать, какие вопросы дисциплины ими недостаточно усвоены и требуют доработки. Студент должен внимательно ознакомиться с письменными замечаниями преподавателя и приступить к их исправлению, для чего еще раз повторить соответствующий материал.

Методические рекомендации по подготовке к промежуточной аттестации по дисциплине

Изучение дисциплин завершается промежуточной аттестацией – сдачей. Зачет является формой итогового контроля знаний и умений, полученных на лекциях, семинарских, практических занятиях и в процессе самостоятельной работы.

В период подготовки к зачету студенты вновь обращаются к пройденному учебному материалу. При этом они не только скрепляют полученные знания, но и получают новые. Подготовка студента к зачету включает в себя три этапа: 1) самостоятельная работа в течение семестра; 2) непосредственная подготовка в дни, предшествующие зачету с оценкой по темам курса; 3) подготовка к ответу на вопросы, содержащиеся в вопросах к зачету.

Литература для подготовки к зачету рекомендуется преподавателем и указана в рабочей программе дисциплины. Для полноты учебной информации и ее сравнения лучше использовать не менее двух учебников, учебных пособий. Студент вправе сам придерживаться любой из представленных в учебниках точек зрения по спорной проблеме (в том числе отличной от преподавателя), но при условии достаточной аргументации.

Важным источником подготовки к зачету является конспект лекций, где учебный материал дается в систематизированном виде, основные положения его детализируются, подкрепляются современными фактами и информацией, которые в силу новизны не вошли в печатные источники. В ходе подготовки к зачету студентам необходимо обращать внимание не только на уровень запоминания, но и на степень понимания излагаемых проблем.

К зачету допускаются студенты, выполнившие все необходимые задания, предусмотренные рабочей программой дисциплины.

Зачет принимается лектором по вопросам, охватывающим весь пройденный материал дисциплины. На подготовку к зачету отводится время в период зачетно-экзаменационной сессии. На подготовку к ответу по вопросам к зачету студенту дается 1 академический час (45 минут) с момента получения билета. По окончании ответа экзаменатор может задать студенту дополнительные и уточняющие вопросы. Положительным также будет стремление студента изложить различные точки зрения на рассматриваемую проблему, выразить свое отношение к ней, применить теоретические знания на практике. Результаты зачета объявляются студенту после окончания ответа в день сдачи

Методические рекомендации по подготовке к зачету (экзамену)

Студенты сдают зачеты (экзамены) в конце теоретического обучения. К зачету (экзамену) допускается студент, выполнивший в полном объеме задания, предусмотренные в рабочей программе. В случае пропуска каких-либо видов учебных занятий по уважительным или неуважительным причинам студент самостоятельно выполняет и сдает на проверку в письменном виде общие или индивидуальные задания, определяемые преподавателем.

Зачет (экзамен) по теоретическому курсу проходит в устной или письменной форме (определяется преподавателем) на основе перечня вопросов, которые отражают содержание действующей рабочей программы учебной дисциплины.

Студентам рекомендуется:

- готовиться к зачету (экзамену) в группе (два-три человека);

- внимательно прочитать вопросы к зачету (экзамену);
- составить план ответа на каждый вопрос, выделив ключевые моменты материала;
- изучив несколько вопросов, обсудить их с однокурсниками.

Ответ должен быть аргументированным.

Результаты сдачи зачетов оцениваются отметкой «зачтено» или «незачтено». Результаты сдачи экзаменов оцениваются отметкой «отлично», «хорошо», «удовлетворительно» или «неудовлетворительно».

По подготовке к практическим занятиям

Цель практических занятий – углубление, расширение, детализация знаний, полученных на лекциях в обобщенной форме, содействие выработке умений использовать теоретический материал для решения практических задач в области изучаемой дисциплины и навыков, необходимых для формирования компетенций по дисциплине.

Студентам следует:

- проводить предварительную подготовку к практическому занятию, просматривая конспекты лекций, рекомендованную литературу, Интернет-ресурсы;
- приносить с собой рекомендованную преподавателем к конкретному занятию литературу;
- в начале занятий задать преподавателю вопросы по материалу, вызвавшему затруднения в ходе самостоятельной работы;
- соотносить теоретический материал с современным состоянием дел, так как в содержании предмета могут появиться изменения, дополнения, которые не всегда отражены в учебной литературе;
- доводить каждое задание до окончательного решения, демонстрировать понимание проведенных расчетов (анализов, ситуаций);
- в случае затруднений обращаться к преподавателю;
- в ходе устного опроса не отвлекаться, давать конкретные, четкие ответы по существу вопросов.

Студентам, пропустившим занятия (независимо от причин), или не выполнившим рассматриваемые на занятии задания, рекомендуется не позже чем в двухнедельный срок явиться на консультацию к преподавателю и отчитаться по теме занятия.

Учебно-методическое обеспечение для самостоятельной работы студентов по дисциплине

Вопросы для самопроверки:

ЧТЕНИЕ

Task 1. Read the text and decide whether the following statements (1-5) agree with the information given in the text. Mark them:

T (True) if the statement agrees with the text

F (False) if the statement does not agree with the text

NG (Not Given) if there is no information about this in the text

1. Women love shopping, while men hate it.
2. Addiction to shopping can have negative impact on one's life.
3. People tend to buy more when they are not content with their lives.
4. A lot of people use credit cards as this simplifies budget management.
5. Shopaholics are more difficult to cure than people with alcohol or drug addiction.

WHEN SHOPPING IS A PROBLEM

For a lot of people, shopping is a chore, something tedious, yet necessary – like housework. For others, shopping is fun, a release from the world of work. For a minority, however, shopping can be as dangerous as consuming too much alcohol or abusing drugs.

For these “shopaholics”, a trip to a department store can become a way of fueling an addiction.

How does this happen and why? Psychologists believe that the “shopaholic” views spending money as a form of escapism and a means of achieving happiness. The real problem starts, however, when the constant need to buy new things starts interfering with a person's life. People who become addicted to the excitement of shopping believe that buying something new will make their lives happier and more fulfilling.

People frequently become shopaholics because their lives are emotionally empty. It is often a sign of chronic depression. People fill their lives with “things” because they can't face their own unhappiness. Shopping then becomes a form of therapy. According to experts, women are particularly prone to this sort of behavior. This may be because so much advertising is targeted at women. Magazine and television advertising aimed at them as career women, wives and mothers, puts women under a lot of pressure to buy.

Buying your way out of an emotional crisis is not a healthy option, though. Spending can get out of control. People get caught in a situation in which the “high” of spending money is soon replaced by disappointment, and finally depression, as the debts pile up. New things quickly lose their attraction and then the desire to shop and spend starts all over again.

The widespread use of credit cards has led to a marked increase in the number of shopaholics. According to experts, the banks have made credit cards too easy to obtain, with the result that more and more people are using them. Using a credit card gives one the illusion that no money is

being spent. People can go on for years, spending vast sums on credit without realizing it. As a result, they end up either with huge overdrafts or in court, filing for bankruptcy.

Unlike a dependency on alcohol or drugs, an addiction to shopping and spending money is less easy to detect but, as with other forms of addiction, the “shopaholic” is also in need of professional help. It seems, then, that the solution to the problem lies with the therapists who specialize in this disorder, and with the patients themselves. Getting to the root of the shopaholic’s depression and helping the shopaholic to face up to and cope with the real problems that trigger their shopping mania is the only practical approach. Buying yet another dress is not the answer.

Task 2. Read the text below and complete the sentences 6-10. Write no more than three words.

6. Scientists believe that there is a number of ways to think about time, which are distributed equally among the past, the present and the future:2..... time zones each.
7. People who keep family records and remember good times are calledpast positive thinkers.....
8. Present hedonists live forpleasure....., trying to seek sensation and avoid pain.
9. People who prefer work to play and don’t give in to temptation make decisions on the ground ofpotential consequence.....
10. Future fatalists have a strong belief in life after death and importance ofsuccess..... in life.

According to social psychologists, there are six ways of thinking about time, which are called personal time zones. The first two are based in the past. Past positive thinkers spend most of their time in the state of nostalgia, finely remembering moments such as birthdays, marriages and important achievements in their life. These are the kind of people who keep family records, books and photo albums. People living in the past negative time zone are also absorbed by earlier times, but they focus on all the bad things: regrets, failures, poor decisions. They spend a lot of time thinking about how life could have been.

Then we have people who live in the present. Present hedonists are driven by pleasure and immediate sensation. Their life model is to have a good time and avoid pain. Present fatalists live in the moment too, but they think this moment is a product of circumstances entirely beyond their control. It’s their fate; whether it’s poverty, religion or society itself. Something stops these people from thinking they can play a role and changing their outcome in life. Life simply is and that’s that.

Looking at the future time zone we can see that people who classify this future active are the planners and go-getters. They work rather than play and resist temptation. Decisions are made based on potential consequences, not on the experience itself. A second future-orientated perspective, future fatalistic, is driven by the certainty of life after death and some kind of a judgment day when they’ll be assessed on how virtuously they’ve lived and what success they’ve had in their lives.

ПИСЬМО

Task 1

1. Write a paragraph comparing/contrasting life in a large city and in the countryside. Write 120-150 words.
2. Write a paragraph to describe your favorite pastime. Write 120-150 words.
3. Write a paragraph to explain the reasons why social networking is so popular with young people nowadays. Write 120-150 words.

ГОВОРЕНИЕ

Task 1. In 1 minute be ready to describe someone you know who is popular in your neighborhood.

You should say:

- who this person is
- when you first met this person
- what sort of person he/she is

Task 2. Answer the following questions. Express and justify your opinion.

1. Do you think it’s important to have good communication skills to do a job well? (Why? / Why not?)
2. Some people think it is best to plan their lives carefully; others prefer to make spontaneous decisions. What is your opinion? (Why? / Why not?)
3. Do you prefer to get the news from newspapers, television or the Internet? (Why?)

Задания для самостоятельной работы:

1. Самостоятельное изучение основной и дополнительной литературы.

11.7. Методические рекомендации по обучению лиц с ограниченными возможностями здоровья и инвалидов

Профессорско-преподавательский состав знакомится с психолого-физиологическими особенностями обучающихся инвалидов и лиц с ограниченными возможностями здоровья, индивидуальными программами реабилитации инвалидов (при наличии). При необходимости осуществляется дополнительная поддержка преподавания психологами, социальными работниками, прошедшими подготовку ассистентами.

Предполагается использовать социально-активные и рефлексивные методы обучения, технологии социокультурной реабилитации с целью оказания помощи в установлении полноценных межличностных отношений с другими студентами, создании комфортного психологического климата в студенческой группе. Подбор и разработка учебных материалов производятся с учетом предоставления материала в различных формах: аудиальной, визуальной, с использованием специальных технических средств и информационных систем.

Освоение дисциплины лицами с ОВЗ осуществляется с использованием средств обучения общего и специального назначения (персонального и коллективного использования).

Для студентов с ОВЗ предусматривается доступная форма предоставления заданий оценочных средств, а именно:

- в печатной или электронной форме (для лиц с нарушениями опорно-двигательного аппарата);
- в печатной форме или электронной форме с увеличенным шрифтом и контрастностью (для лиц с нарушениями слуха, речи, зрения);
- методом чтения ассистентом задания вслух (для лиц с нарушениями зрения).

Индивидуальные задания выполняются методом вычислительного эксперимента.

Студентам с инвалидностью увеличивается время на подготовку ответов на контрольные вопросы.

Для таких студентов предусматривается доступная форма предоставления ответов на задания, а именно:

- письменно на бумаге или набором ответов на компьютере (для лиц с нарушениями слуха, речи);
- выбором ответа из возможных вариантов при тестировании с использованием услуг ассистента (для лиц с нарушениями опорно-двигательного аппарата);
- устно (для лиц с нарушениями зрения, опорно-двигательного аппарата).

При необходимости для обучающихся с инвалидностью процедура оценивания результатов обучения может проводиться в несколько этапов.

12. УЧЕБНО-МЕТОДИЧЕСКОЕ И ИНФОРМАЦИОННОЕ ОБЕСПЕЧЕНИЕ ДИСЦИПЛИНЫ

Информационную поддержку освоения дисциплины осуществляет библиотека Института, которая обеспечивает обучающихся основной учебной, учебно-методической и научной литературой, необходимой для организации образовательного процесса по дисциплине. Общий объем многоотраслевого фонда на 01.03.2021 г составляет более 405 000 экз.

Библиотека располагает учебной, учебно-методической и научно-технической литературой в форме печатных и электронных изданий, а также включает официальные, справочно-библиографические, специализированные отечественные и зарубежные периодические и информационные издания. Библиотека обеспечивает доступ к профессиональным базам данных, информационным, справочным и поисковым системам.

Каждый обучающийся обеспечен свободным доступом из любой точки, в которой имеется доступ к сети Интернет и к электронно-библиотечной системе (ЭБС) Института и Университета, которая содержит различные издания по основным изучаемым дисциплинам и сформирована по согласованию с правообладателями учебной и учебно-методической литературы.

Полный перечень электронных информационных ресурсов, используемых в процессе обучения, представлен в основной образовательной программе.

12.1. Перечень основной и дополнительной литературы, необходимой для освоения дисциплины

а) основная литература

Основная литература	Режим доступа	Обеспеченность
Полякова Т.Ю., Синявская Е.В., Тынкова О.И., Улановская Э.С. Английский язык для инженеров. М.: Высш. шк., 2000. – 463 с.	Библиотека НИ РХТУ	Да

б) дополнительная литература

Дополнительная литература	Режим доступа	Обеспеченность
1. Алексеева Н.В., Горюнова Е.М., Шатрова Т.И. Учебное пособие по развитию навыков устной речи. 1 часть /ФГБОУ ВПО «РХТУ им. Д.И. Менделеева», Новомосковский институт (филиал); Новомосковск, 2012. – 60с.	1. http://moodle.nirhtu.ru/mod/resource/view.php?id=12691 (дата обращения 28.11.2022)	Да

2. Алексеева Н.В., Горюнова Е.М., Шатрова Т.И. «Английский язык». Учебное пособие по практике устной речи. Часть 2 / ФГБОУ ВПО «РХТУ им. Д.И. Менделеева», Новомосковский институт (филиал); Новомосковск, 2013. – 80с.	2. http://moodle.nirhtu.ru/mod/resource/view.php?id=12691 (дата обращения 28.11.2022)	Да

12.2. Информационные и информационно-образовательные ресурсы

При освоении дисциплины студенты должны использовать информационные и информационно-образовательные ресурсы следующих порталов и сайтов:

1. Страница кафедры «Русский язык гуманитарные дисциплины» - Режим доступа: <http://www.nirhtu.ru/faculties/preparatory/lang.html> (дата обращения 28.11.2022)
2. Учебные материалы кафедры «Русский язык и гуманитарные дисциплины» на сайте ВУЗа - Режим доступа: <http://moodle.nirhtu.ru/course/index.php?categoryid=128> (дата обращения 28.11.2022)

13. МАТЕРИАЛЬНО-ТЕХНИЧЕСКОЕ ОБЕСПЕЧЕНИЕ ДИСЦИПЛИНЫ

Учебные аудитории для проведения занятий лекционного типа, занятий семинарского типа, групповых и индивидуальных консультаций, текущего контроля и промежуточной аттестации, а также помещения для самостоятельной работы обучающихся, оснащенные компьютерной техникой с возможностью подключения к сети «Интернет» и обеспеченные доступом в электронную информационно-образовательную среду Института, помещения для хранения и профилактического обслуживания учебного оборудования

Наименование специальных помещений и помещений для самостоятельной работы	Оснащенность специальных помещений и помещений для самостоятельной работы	Приспособленность помещений для использования инвалидами и лицами с ограниченными возможностями здоровья
Аудитория для проведения занятий семинарского типа. 166 (корпус 5) ул. Дружбы, 8	Учебные столы, стулья, доска, мел	приспособлено (указать что именно)
Аудитория для проведения занятий семинарского типа. 172а (корпус 5) ул. Дружбы, 8	Учебные столы, стулья, доска, мел	приспособлено (указать что именно)
Аудитория для проведения занятий семинарского типа. 172 (корпус 5) ул. Дружбы, 8	Учебные столы, стулья, доска, мел	приспособлено (указать что именно)
Аудитория для проведения занятий семинарского типа. 183а (корпус 5) ул. Дружбы, 8	Учебные столы, стулья, доска, мел	приспособлено (указать что именно)
Аудитория для проведения занятий семинарского типа. 185 (корпус 5) ул. Дружбы, 8	Учебные столы, стулья, доска, мел	приспособлено (указать что именно)
Аудитория для групповых и индивидуальных консультаций обучающихся 185а (корпус 5) ул. Дружбы, 8	Учебные столы, стулья, доска, мел	приспособлено (указать что именно)
Аудитория для текущего контроля и	Учебные столы, стулья, доска, мел	

промежуточной аттестации 185а (корпус 5) ул. Дружбы, 8		
Аудитория для самостоятельной работы студентов 409 (корпус 4) ул. Дружбы, 8	Комплекты учебной мебели, персональные компьютеры с возможностью подключения к сети «Интернет» и обеспеченные доступом в электронную информационно-образовательную среду Презентационная техника: экран - LumienMasterPicture 180*180 настенный; компьютеры - 11 шт. компьютерный комплекс в сборе Intel G1630 / H61M - K/2 Desktop /19.5 Philips +наушники Philips 2 шт.; проектор - Aser X 123DLP 3000 Lm + кронштейн - KROMAX PROJECTOR - 10.	

* Для инвалидов и лиц с ограниченными возможностями здоровья есть возможность проводить лекционные занятия и занятия семинарского типа на 1-ых этажах учебных корпусов. Возле входных дверей в учебные корпуса установлен звонок в дежурную сотруднику. Предусмотрены широкие дверные проемы. Имеются специализированные кабинеты для самостоятельной и индивидуальной работы, оснащенные ПК.

Программное обеспечение

1. Операционная система - MSWindows 7, бессрочная лицензия в рамках подписки AzureDevToolsforTeaching (бывший MicrosoftImaginePremium (бывший DreamSpark - [TheNovomoskovskuniversity \(thebranch\) - EMDEPT - DreamSparkPremiumhttp://e5.onthehub.com/WebStore/Welcome.aspx?vsro=8&ws=9f5a10ad-c98b-e011-969d-0030487d8897](http://e5.onthehub.com/WebStore/Welcome.aspx?vsro=8&ws=9f5a10ad-c98b-e011-969d-0030487d8897). Номер учетной записи e5: 100039214))
2. MSWord, MSExcel, MSPowerPoint из пакета MSOffice 365A1 распространяется под лицензией в рамках подписки AzureDevToolsforTeaching (бывший MicrosoftImaginePremium (бывший DreamSpark - [TheNovomoskovskuniversity \(thebranch\) - EMDEPT - DreamSparkPremiumhttp://e5.onthehub.com/WebStore/Welcome.aspx?vsro=8&ws=9f5a10ad-c98b-e011-969d-0030487d8897](http://e5.onthehub.com/WebStore/Welcome.aspx?vsro=8&ws=9f5a10ad-c98b-e011-969d-0030487d8897). Номер учетной записи e5: 100039214))
3. Архиватор 7zip (распространяется под лицензией GNUGPLlicense)
4. AdobeAcrobatReader - ПО [Acrobat Reader DC](http://acrobat.adobe.com/ru/ru/acrobat/pdf-reader/volume-distribution.html) и мобильное приложение AcrobatReader являются бесплатными и доступны для корпоративного распространения (<https://acrobat.adobe.com/ru/ru/acrobat/pdf-reader/volume-distribution.html>).
5. Браузер MozillaFireFox (распространяется под лицензией MozillaPublicLicense 2.0 (MPL))

Печатные и электронные образовательные и информационные ресурсы:

Информационно-методические материалы: учебные пособия по дисциплине; раздаточный материал к разделам лекционного курса;

Электронные образовательные ресурсы: учебно-методические разработки в электронном виде; справочные материалы в печатном и электронном виде; кафедральная библиотека электронных изданий

14. ТРЕБОВАНИЯ К ОЦЕНКЕ КАЧЕСТВА ОСВОЕНИЯ ДИСЦИПЛИНЫ

Раздел дисциплины	Основные показатели оценки	Формы и методы контроля и оценки*
Раздел 1. Личные связи и контакты.	Знать: • социокультурные стереотипы речевого и неречевого поведения на иностранном и родном языках, степень их совместимости / несовместимости;	yo, ДЗ
Раздел 2. Контакты в ситуациях бытового общения. Путешествие.	• требования к речевому и языковому оформлению устных и письменных высказываний с учетом специфики иноязычной культуры;	yo, ДЗ
Раздел 3. Контакты в ситуациях бытового общения. В отеле.	• основные способы работы над языковым и речевым материалом;	yo, ДЗ
Раздел 4. Контакты в ситуациях бытового общения. Еда. Магазины. Покупки.	• основные ресурсы, с помощью которых можно эффективно восполнить имеющиеся пробелы в языковом образовании (типы словарей, справочников, компьютерных программ, информационных сайтов);	yo, ДЗ
Раздел 5. Выдающиеся личности стран изучаемого языка.	Уметь: в области аудирования: воспринимать на слух и понимать основное содержание аутентичных общественно-политических, публицистических (медийных) и прагматических текстов, относящихся к различным типам речи (сообщение, рассказ), а также выделять в них	yo, ДЗ
Раздел 6. Контакты в ситуациях бытового общения. Здоровье.		yo, ДЗ, Т

Раздел 7. Межкультурная коммуникация. Проблемы современной молодежи.	значимую/запрашиваемую информацию; в области чтения: понимать основное содержание аутентичных общественно-политических, публицистических и прагматических текстов (информационных буклетов, брошюр/проспектов), научно-популярных текстов, блогов/веб-сайтов; выделять значимую/запрашиваемую информацию из прагматических текстов справочно-информационного и рекламного характера; в области говорения: начинать, вести/поддерживать и заканчивать <i>диалог-расспрос</i> об увиденном, прочитанном, диалог-обмен мнениями и диалог-интервью/собеседование при приеме на работу, соблюдая нормы речевого этикета, при необходимости используя стратегии преодоления затруднений в процессе коммуникации (переспрос, перефразирование и др.); расспрашивать собеседника, задавать вопросы и отвечать на них, высказывать свое мнение, просьбу, отвечать на предложение собеседника (принятие предложения или отказ); делать сообщения ивыстраивать монолог-описание, монолог-повествование и монолог-рассуждение; участвовать в анализе или обсуждении проблемы;	yo, ДЗ
Раздел 8. Общение по телефону.		yo, ДЗ,
Раздел 9. Контакты в профессиональной сфере.		yo, ДЗ
Раздел 10. Составление резюме.		yo, ДЗ
Раздел 11. Устройство на работу.	в процессе коммуникации (переспрос, перефразирование и др.); расспрашивать собеседника, задавать вопросы и отвечать на них, высказывать свое мнение, просьбу, отвечать на предложение собеседника (принятие предложения или отказ); делать сообщения ивыстраивать монолог-описание, монолог-повествование и монолог-рассуждение; участвовать в анализе или обсуждении проблемы;	yo, ДЗ
		yo, ДЗ
		yo, ДЗ
Раздел 12. Деловая переписка.	в области письма: заполнять формуляры и бланки прагматического характера; вести запись основных мыслей и фактов (из аудиотекстов и текстов для чтения), а также запись тезисов устного выступления/письменного доклада по изучаемой проблематике; поддерживать контакты при помощи электронной почты (писать электронные письма личного характера) и форумов (анализировать и обсуждать письменные работы одноклассников); писать эссе на заданную тему; выполнять письменный перевод печатных текстов с иностранного языка на русский и с русского языка на иностранный в рамках профессиональной сферы общения;	yo, ДЗ
		yo, ДЗ
Раздел 13. Роль иностранного языка в будущей профессии.		yo, ДЗ
		yo, ДЗ
Раздел 14. Социокультурный портрет страны изучаемого языка.	Владеть: • стратегиями восприятия, анализа, создания устных и письменных текстов разных типов и жанров; • компенсаторными умениями, помогающими преодолеть затруднения в коммуникации, вызванные объективными и субъективными, социокультурными причинами.	yo, ДЗ
		yo, ДЗ
Раздел 15. Столица страны изучаемого языка.	• стратегиями проведения сопоставительного анализа факторов культуры различных стран; • приемами самостоятельной работы с языковым материалом (лексикой, грамматикой, фонетикой) с использованием справочной и учебной литературы, компьютерных программ и информационных сайтов.	yo, ДЗ
		yo, ДЗ
Раздел 16. Города страны изучаемого языка.		yo, ДЗ
Раздел 17. Страны изучаемого языка.		yo, ДЗ
Раздел 18. Обычаи и традиции страны изучаемого языка		yo, ДЗ
Раздел 19. Развитие и современный уровень химической технологии в странах изучаемого языка.		yo, ДЗ
Раздел 20. Социокультурный портрет Российской Федерации.		yo, ДЗ
Раздел 21. Москва – столица России.		yo, ДЗ
Раздел 22. Мой родной город.		yo, ДЗ
Раздел 23. Образование в России.		yo, ДЗ
Раздел 24. Обычаи и традиции в России.		yo, ДЗ
Раздел 25. Развитие и		yo, ДЗ

современный уровень химической технологии в России.		
---	--	--

*уо – оценка при устном опросе

ДЗ – оценка за выполнение домашней работы (подготовка доклада)

Т – выполнение теста

АННОТАЦИЯ
рабочей программы дисциплины
 Б1.0.01 Иностранный язык

1. Общая трудоемкость (з.е./ ак. час): 9 / 324. Форма промежуточного контроля: зачет, экзамен. Дисциплина изучается на 1 и 2 курсах в 1,2,3 и 4 семестрах.

2. Место дисциплины в структуре образовательной программы

Дисциплина «Иностранный язык» относится к Обязательной части блока 1 Дисциплины (модули). Дисциплина базируется на дисциплинах (модулях): История, Философия и Культурология.

3. Цель и задачи изучения дисциплины

Целью освоения дисциплины является формирование способности к коммуникации в устной и письменной формах на иностранном языке для решения задач межличностного и межкультурного взаимодействия.

Задачи преподавания дисциплины:

- комплексное формирование речевых умений в устной и письменной речи, языковых навыков и социокультурной осведомленности в диапазоне указанных уровней коммуникативной компетенции;
- развитие когнитивных и исследовательских умений с использованием ресурсов на иностранном языке в ходе аудиторной и самостоятельной работы;
- комплексное формирование речевых умений в устной и письменной речи, навыков работы с разными видами текстов;
- расширение кругозора и повышение общей гуманитарной культуры и информационного запаса у студентов;
- развитие информационной культуры: поиск и систематизация необходимой информации, определение степени ее достоверности, реферирование и использование для создания собственных текстов различной направленности; работа с большими объемами информации на иностранном языке;
- формирование готовности к восприятию чужой культуры во всех её проявлениях, способности адекватно реагировать на проявления незнакомого и преодолевать коммуникативные барьеры, связанные с этим;
- воспитание толерантности и уважения к духовным ценностям разных стран и народов;
- формирование готовности представлять результаты исследований в устной и письменной форме с учетом принятых в стране изучаемого языка академических норм и требований к оформлению соответствующих текстов;
- развитие умений работать в команде, выполнять коллективные проекты;
- формирование понятийного и терминологического аппарата по выбранному направлению подготовки и пониманию специфики научных исследований в выбранной области знания.

4. Содержание дисциплины

№ разд ела	Наименование раздела дисциплины	Содержание раздела
1.	Личные связи и контакты.	О себе. Моя семья. Моя биография. Мои друзья.
	Контакты в ситуациях бытового общения. Путешествие.	Городской транспорт. На таможне. Паспортный контроль. Путешествие разными видами транспорта.
	Контакты в ситуациях бытового общения. В отеле.	Резервирование номера по телефону. Заселение в отель. Обстановка в отеле. Пользование услугами.
	Контакты в ситуациях бытового общения. Еда. Магазины. Покупки.	Еда. Особенности питания в странах изучаемого языка. В кафе и ресторане. В супермаркете.
	Выдающиеся личности стран изучаемого языка.	Выдающиеся ученые, писатели, музыканты, деятели искусства, политики, их биографии и достижения.
	Контакты в ситуациях бытового общения. Здоровье.	Защита и укрепление здоровья. Вредные привычки. У врача.
	Межкультурная коммуникация.	Проблемы молодежи в современном мире. Свободное время. Увлечения. Интернет.

Проблемы современной молодежи.	
Общение по телефону.	Общение с друзьями. Деловые переговоры по телефону.
Контакты в профессиональной сфере.	В офисе. Деловые переговоры.
Составление резюме.	Правила составления резюме.
Устройство на работу.	Поиск работы. Собеседование.
Деловая переписка.	Правила оформления деловых писем.
Роль иностранного языка в будущей профессии.	Моя будущая профессия. Роль иностранного языка в будущей профессии.
Социокультурный портрет страны изучаемого языка.	Великобритания. История страны и языка, географическое положение, государственное, политическое устройство, культурные ценности.
Столица страны изучаемого языка.	Лондон. История города, достопримечательности, развитие индустрии, культура.
Города страны изучаемого языка.	Наиболее известные города стран изучаемого языка, их развитие, достопримечательности.
Страны изучаемого языка.	Англоговорящие страны. Основная информация.
Обычаи и традиции страны изучаемого языка.	Обычаи, традиции, обряды, праздники, образ жизни.
Развитие и современный уровень химической технологии в странах	История развития химической технологии, современный уровень развития химической технологии.
Социокультурный портрет Российской Федерации.	История страны и языка, географическое положение, государственное, политическое устройство, культурные ценности.
Москва – столица России.	История города, достопримечательности, развитие индустрии, культура.
Мой родной город.	История родного города, достопримечательности, промышленность, культурные и образовательные учреждения.
Образование в России.	История образования в России. Современная система образования. Д.И. Менделеев. Наш институт.
Обычаи и традиции в России.	Обычаи, традиции, обряды, праздники, образ жизни.
Развитие и современный уровень химической технологии в России.	История развития химической технологии, современный уровень развития химической технологии.

5 Планируемые результаты обучения по дисциплине, обеспечивающие достижение планируемых результатов освоения образовательной программы

Изучение дисциплины направлено на формирование следующих компетенций:

Код компетенции	Содержание компетенции (результаты освоения ОПОП)	Код и наименование индикатора достижения компетенции, закрепленного за дисциплиной	Перечень планируемых результатов обучения по дисциплине
УК-4	Способен осуществлять деловую коммуникацию в устной и письменной формах на государственном языке Российской Федерации и иностранном(ых) языке(ах)	УК-4.1. Выбирает стиль общения на государственном языке РФ и иностранном языке в зависимости от цели и условий партнерства; адаптирует речь, стиль общения и язык жестов к ситуациям взаимодействия; УК-4.2 Выполняет перевод профессиональных текстов с иностранного языка на государственный язык РФ и с государственного языка РФ на иностранный УК-4.3. Ведет деловую	Знать: <ul style="list-style-type: none"> социокультурные стереотипы речевого и неречевого поведения на иностранном и родном языках, степень их совместимости / несовместимости; требования к речевому и языковому оформлению устных и письменных высказываний с учетом специфики иноязычной культуры; основные способы работы над языковым и речевым материалом; основные ресурсы, с помощью которых можно эффективно восполнить имеющиеся пробелы в языковом образовании (типы словарей,

		<p>переписку на государственном языке РФ и иностранном языке с учетом особенностей стилистики официальных и неофициальных писем и социокультурных различий в формате корреспонденции; УК-4.4. Представляет свою точку зрения при деловом общении и в публичных выступлениях</p>	<p>справочников, компьютерных программ, информационных сайтов);</p> <p>Уметь:</p> <p>в области аудирования: воспринимать на слух и понимать основное содержание аутентичных общественно-политических, публицистических (медийных) и прагматических текстов, относящихся к различным типам речи (сообщение, рассказ), а также выделять в них значимую/запрашиваемую информацию;</p> <p>в области чтения: понимать основное содержание аутентичных общественно-политических, публицистических и прагматических текстов (информационных буклетов, брошюр/проспектов), научно-популярных текстов, блогов/веб-сайтов; выделять значимую/запрашиваемую информацию из прагматических текстов справочно-информационного и рекламного характера;</p> <p>в области говорения: начинать, вести/поддерживать и заканчивать <i>диалог-расспрос</i> об увиденном, прочитанном, диалог-обмен мнениями и диалог-интервью/собеседование при приеме на работу, соблюдая нормы речевого этикета, при необходимости используя стратегии преодоления затруднений в процессе коммуникации (переспрос, перефразирование и др.); расспрашивать собеседника, задавать вопросы и отвечать на них, высказывать свое мнение, просьбу, отвечать на предложение собеседника (принятие предложения или отказ); делать сообщения и выстраивать монолог-описание, монолог-повествование и монолог-рассуждение; участвовать в анализе или обсуждении проблемы;</p> <p>в области письма: заполнять формуляры и бланки прагматического характера; вести запись основных мыслей и фактов (из аудиотекстов и текстов для чтения), а также запись тезисов устного выступления/письменного доклада по изучаемой проблематике; поддерживать контакты при помощи электронной почты (писать электронные письма личного характера) и форумов (анализировать и обсуждать письменные работы одноклассников); писать эссе на заданную тему; выполнять письменный перевод печатных текстов с иностранного языка на русский и с русского языка на иностранный в рамках профессиональной сферы общения;</p> <p>Владеть:</p> <ul style="list-style-type: none"> • стратегиями восприятия, анализа, создания устных и письменных текстов разных типов и жанров; • компенсаторными умениями, помогающими преодолеть затруднения в коммуникации, вызванные объективными и
--	--	---	---

			<p>субъективными, социокультурными причинами.</p> <ul style="list-style-type: none"> • стратегиями проведения сопоставительного анализа факторов культуры различных стран; • приемами самостоятельной работы с языковым материалом (лексикой, грамматикой, фонетикой) с использованием справочной и учебной литературы, компьютерных программ и информационных сайтов.
--	--	--	--

6. Виды учебной работы и их объем

Дневное отделение

Вид учебной работы	Всего час.	Семестр (ы) час			
		1	2	3	4
Контактная работа обучающегося с педагогическими работниками (всего)	140,35	34,35	34,35	34,35	37,3
Контактная работа,	140,35	34,35	34,35	34,35	37,3
в том числе:					
Практические занятия	138	34	34	34	36
КАТ	1,35	0,35	0,35	0,35	0,3
Консультация	1				1
Самостоятельная работа (всего)	147,95	37,65	37,65	37,65	35
В том числе:					
Контактная самостоятельная работа (групповые консультации и индивидуальная работа обучающихся с педагогическим работником)	9,95	2,65	2,65	2,65	2
Проработка практического материала	38	10	10	10	8
Подготовка к лабораторным занятиям					
<i>Другие виды самостоятельной работы</i>					
Внеаудиторные практические задания	100	25	25	25	25
Подготовка к тестированию					
Промежуточная аттестации (зачет, экзамен)	4	1	1	1	1
Контактная работа – промежуточная аттестация					
Подготовка к сдаче экзамена	35,7				35,7
Общая трудоемкость час.	324	72	72	72	108
з.е.	9	2	2	2	3

Заочное отделение

Вид учебной работы	Всего час.	Семестр (ы) час			
		1	2	3	4
Контактная работа обучающегося с педагогическими работниками (всего)	33,35	8,35	8,35	8,35	8,3
Контактная работа,	33,35	8,35	8,35	8,35	8,3
в том числе:					
Практические занятия	32	8	8	8	8
КАТ	1,35	0,35	0,35	0,35	0,3
Консультация					
Самостоятельная работа (всего)	271	60	60	60	91
В том числе:					
Контактная самостоятельная работа (групповые консультации и индивидуальная работа обучающихся с педагогическим работником)	20	5	5	5	5
Проработка практического материала	116	25	25	25	41

Подготовка к лабораторным занятиям					
<i>Другие виды самостоятельной работы</i>					
Внеаудиторные практические задания	115	25	25	25	40
Подготовка к тестированию					
Промежуточная аттестации (<u>зачет, экзамен</u>)	20	5	5	5	5
Контактная работа – промежуточная аттестация					
Подготовка к сдаче экзамена	19,65	3,65	3,65	3,65	8,7
Общая трудоемкость час.	324	72	72	72	108
з.е.	9	2	2	2	3

Дополнения и изменения к рабочей программе дисциплины
«Б1.О.01 Иностранный язык»
 основной образовательной программы
 Направление подготовки 18.03.01 «Химическая технология»
 Направленность (профиль) подготовки «Химическая технология органических веществ»

Номер изменения/дополнения	Содержание дополнения / изменения	Основание внесения изменения/дополнения
1.		протокол заседания Ученого совета № от ____ ____ 202__ г.
2		протокол заседания Ученого совета № от ____ ____ 202__ г.
		протокол заседания Ученого совета № от ____ ____ 202__ г.
		протокол заседания Ученого совета № от ____ ____ 202__ г.
		протокол заседания Ученого совета № от ____ ____ 202__ г.

МИНИСТЕРСТВО НАУКИ И ВЫСШЕГО ОБРАЗОВАНИЯ РОССИЙСКОЙ
ФЕДЕРАЦИИ

ФЕДЕРАЛЬНОЕ ГОСУДАРСТВЕННОЕ БЮДЖЕТНОЕ ОБРАЗОВАТЕЛЬНОЕ
УЧРЕЖДЕНИЕ ВЫСШЕГО ОБРАЗОВАНИЯ
РОССИЙСКИЙ ХИМИКО-ТЕХНОЛОГИЧЕСКИЙ УНИВЕРСИТЕТ
ИМЕНИ Д.И. МЕНДЕЛЕЕВА

Новомосковский институт (филиал)

УТВЕРЖДАЮ



Директор Новомосковского института
РХТУ им. Д.И. Менделеева

В.Л. Первухин

» 08 2021 г.

РАБОЧАЯ ПРОГРАММА ПО ДИСЦИПЛИНЕ

История (история России, всеобщая история)

**Направление подготовки
18.03.01 «Химическая технология»**

**Профиль подготовки
«Химическая технология органических веществ»**

Форма обучения

заочная

Квалификация: бакалавр

**Новомосковск
2021**

1. ОБЩИЕ ПОЛОЖЕНИЯ

Нормативные документы, используемые при разработке основной образовательной программы

Нормативную правовую базу разработки рабочей программы дисциплины составляют:

- Федеральный закон от 29.12.2012 № 273-ФЗ «Об образовании в Российской Федерации»;
- Федеральный государственный образовательный стандарт высшего образования – бакалавриат по направлению подготовки 18.03.01 «Химическая технология», утверждённым приказом Министерства образования и науки Российской Федерации от 07.08.2020 № 922;
- Приказ Минобрнауки России от 06.04.2021 N 245 «Об утверждении Порядка организации и осуществления образовательной деятельности по образовательным программам высшего образования - программам бакалавриата, программам специалитета, программам магистратуры»;
- Приказ Министерства образования и науки РФ от 23.08.2017 № 816 «Об утверждении Порядка применения организациями, осуществляющими образовательную деятельность, электронного обучения, дистанционных образовательных технологий при реализации образовательных программ»;
- Приказ Министерства науки и высшего образования Российской Федерации, Министерства просвещения Российской Федерации от 05.08.2020 № 885/390 «О практической подготовке обучающихся»;
- Локальные нормативные акты Новомосковского института (филиала) РХТУ им. Д.И. Менделеева.

Рабочая программа дисциплины (далее – Программа, РПД) составлена в соответствии с требованиями Федерального государственного образовательного стандарта высшего образования (уровень бакалавриата) по направлению подготовки 18.03.01 «Химическая технология», утверждённым приказом Министерства образования и науки Российской Федерации от 07.08.2020 № 922, рекомендациями Учебно-методической комиссии НИ РХТУ им. Д.И. Менделеева и накопленным опытом преподавания дисциплины кафедрой «Русский язык и гуманитарные дисциплины» НИ РХТУ им. Д.И. Менделеева (далее – Институт).

Контроль успеваемости студентов ведется по принятой в Институте системе.

Рабочая программа дисциплины может быть реализована с применением электронного обучения и дистанционных образовательных технологий полностью или частично

2. ЦЕЛЬ ОСВОЕНИЯ УЧЕБНОЙ ДИСЦИПЛИНЫ

Целью освоения дисциплины является обеспечение базовой подготовки студентов в области исторического осмысления закономерностей общественного развития и на этой основе формирования гражданственности, патриотизма.

Задачи преподавания дисциплины являются:

- приобретение знаний о закономерностях, движущих силах и этапах исторического процесса, основных событиях и процессах мировой и отечественной истории;
- приобретение знаний о выдающихся деятелях отечественной и всеобщей истории;
- формирование и развитие умений исторически мыслить, соотносить общие исторические процессы и отдельные факты; выявлять существенные черты исторических процессов, явлений и событий;
- формирование и развитие умений извлекать уроки из исторических событий и на их основе принимать осознанные решения;
- приобретение и формирование навыков анализа исторических источников, преобразования информации в знание, осмысления процессов, событий и явлений в России и мировом сообществе в их динамике и взаимосвязи, руководствуясь принципами научной объективности и историзма.

3. МЕСТО ДИСЦИПЛИНЫ В СТРУКТУРЕ ОПОП

Дисциплина «История (история России, всеобщая история)» относится к части, формируемой участниками образовательных отношений блока 1 Дисциплины (модули). Является обязательной для освоения в 1 семестре на 1 курсе.

Дисциплина базируется дисциплине (модуле) «Философия»
 Дисциплина расширяет и дополняет знания, умения и навыки, формируемые дисциплиной (модулем) «Культурология».

4. ТРЕБОВАНИЯ К РЕЗУЛЬТАТАМ ОСВОЕНИЯ ДИСЦИПЛИНЫ

Изучение дисциплины направлено на приобретение следующих компетенций и индикаторов их достижения

Код компетенции	Содержание компетенции (результаты освоения ОПОП)	Код и наименование индикатора достижения компетенции, закрепленного за дисциплиной	Перечень планируемых результатов обучения по дисциплине
УК-5	УК-5 Способен воспринимать межкультурное разнообразие общества в социально-историческом, этическом и философском контекстах	УК-5.1 Отмечает и анализирует особенности межкультурного взаимодействия (преимущества и возможные проблемные ситуации), обусловленные различием этических, религиозных и ценностных систем УК-5.3 Учитывает при социальном и профессиональном общении историческое наследие и социокультурные традиции различных социальных групп, этносов и конфессий, включая мировые религии, философские и этические учения	знать: - закономерности, движущие силы и этапы исторического процесса, - основные события и тенденции развития мировой и отечественной истории; – основные этапы и ключевые события истории России и мира с древности до наших дней; - выдающихся деятелей отечественной и всеобщей истории уметь: - исторически мыслить, - соотносить общие исторические процессы и отдельные факты; - выявлять существенные черты исторических процессов, явлений и событий; - извлекать уроки из исторических событий и на их основе принимать осознанные решения. владеть: - навыками анализа исторических источников, - навыками преобразования информации в знание; - навыками осмысления процессов, событий и явлений в России и мировом сообществе в их динамике и взаимосвязи, руководствуясь принципами научной объективности и историзма.

5. ОБЪЕМ ДИСЦИПЛИНЫ И ВИДЫ ОБРАЗОВАТЕЛЬНОГО ПРОЦЕССА

Общая трудоемкость дисциплины составляет 144 час или 4 зачетные единицы (з.е). (1 з.е. равна 27 астрономическим часам или 36 академическим часам в соответствии с требованиями локального нормативного акта Института). Дисциплина изучается на 1 курсе в 1 семестре

Вид учебной работы	Объем, акад. ч.	в том числе в форме практической подготовки, акад. ч.
Общая трудоемкость дисциплины	144	
Контактная работа обучающегося с педагогическими работниками (всего)	16,3	
Контактная работа - аудиторные занятия:	16	
В том числе:		

Лекции	8	
Практические занятия	8	
Контактная работа - промежуточная аттестация	0,3	
Самостоятельная работа (всего):	119	-
в том числе:		
Самостоятельное изучение разделов дисциплины	88	-
Выполнение контрольной работы	31	-
Форма(ы) контроля:	Экзамен	
Подготовка к экзамену	8,7	-

6. СОДЕРЖАНИЕ ДИСЦИПЛИНЫ

6.1 Разделы дисциплины и виды занятий

№ п/п	Раздел дисциплины	ак. часов								
		Всего	в т.ч. в форме практ. подг. (при наличии)	Лекции	в т.ч. в форме практ. подг. (при наличии)	Прак. зан.	в т.ч. в форме практ. подг. (при наличии)	Лаб. работы	в т.ч. в форме практ. подг. (при наличии)	Сам. работа
1	История в системе социально-гуманитарных наук. Основы методологии исторической науки	13		1		1		-		11
2	Исследователь и исторический источник	13		1		1		-		11
3	Особенности становления государственности в России и мире	13		1		1		-		11
4	Русские земли в XIII-XV веках и европейское средневековье	13		1		1		-		11
5	Россия в XVI-XVII веках в контексте развития европейской цивилизации	13		1		1		-		11
6	Россия и мир в XVIII – XIX веках: попытки модернизации и промышленный переворот	13		1		1		-		11
7	Россия и мир в XX веке	13		1		1		-		11
8	Россия и мир в XXI веке	13		1		1		-		11
	Контрольная работа	31								31
	Подготовка к экзамену	8,7								
	Вид аттестации (экзамен)	0,3								
	ИТОГО	144		18		34				119

6.2 Содержание разделов дисциплины

№ раздела	Наименование раздела дисциплины	Содержание раздела
1	История в системе социально-гуманитарных наук. Основы методологии исторической науки.	Место истории в системе наук. Объект и предмет исторической науки. Роль теории в познании прошлого. Теория и методология исторической науки. Сущность, формы, функции исторического знания. История России – неотъемлемая часть всемирной истории: общее и особенное в историческом развитии. Основные направления современной исторической науки.
2	Исследователь и исторический источник	Становление и развитие историографии как научной дисциплины. Источники по отечественной истории (письменные, вещественные, аудио-визуальные, научно-технические, изобразительные). Способы и формы получения, анализа и сохранения исторической информации.
3	Особенности становления	Пути политогенеза и этапы образования государства в свете

	государственности в России и мире	<p>современных научных данных. Разные типы общностей в догосударственный период. Проблемы этногенеза и роль миграций в становлении народов. Специфика цивилизаций (государство, общество, культура) Древнего Востока и античности.</p> <p>Территория России в системе Древнего мира. Падение Римской империи. Смена форм государственности. Варварские королевства. Государство франков. Меровинги и Каролинги. Этнокультурные и социально-политические процессы становления русской государственности. Традиционные формы социальной организации европейских народов в догосударственный период. Социально-экономические и политические изменения в недрах славянского общества на рубеже VIII-IX вв.</p> <p>Проблема формирования элиты Древней Руси. Роль вече. Города в политической и социально-экономической структуре Древней Руси. Пути возникновения городов в Древней Руси.</p> <p>Эволюция древнерусской государственности в XI-XII вв. Социально-экономическая и политическая структура русских земель периода политической раздробленности. Формирование различных моделей развития древнерусского общества и государства.</p> <p>Христианизация; духовная и материальная культура Древней Руси.</p>
4	Русские земли в XIII-XV веках и европейское средневековье	<p>Средневековье как стадия исторического процесса в Западной Европе, на Востоке и в России: технологии, производственные отношения и способы эксплуатации, политические системы, идеология и социальная психология. Образование монгольской державы. Социальная структура монголов. Причины и направления монгольской экспансии. Экспансия Запада. Александр Невский.</p> <p>Русь, Орда и Литва. Литва как второй центр объединения русских земель.</p>
5	Россия в XVI-XVII веках в контексте развития европейской цивилизации	<p>XVI-XVII вв. в мировой истории. Великие географические открытия и начало Нового времени в Западной Европе. Эпоха Возрождения.</p> <p>Иван Грозный: поиск альтернативных путей социально-политического развития Руси.</p> <p>«Смутное время». Дискуссии о генезисе самодержавия. Развитие русской культуры.</p>
6	Россия и мир в XVIII – XIX веках: попытки модернизации и промышленный переворот	<p>XVIII в. в европейской и мировой истории. Проблема перехода в «царство разума». Россия и Европа: новые взаимосвязи и различия. Петр I: борьба за преобразование традиционного общества в России. Основные направления «европеизации» страны. Эволюция социальной структуры общества.</p> <p>Екатерина II: истоки и сущность дуализма внутренней политики. «Просвещенный абсолютизм». Новый юридический статус дворянства.</p> <p>Наполеоновские войны и Священный союз как система общеевропейского порядка.</p> <p>Секуляризация сознания и развитие науки. Романтизм, либерализм, дарвинизм.</p> <p>Попытки реформирования политической системы России при Александре I; проекты М.М. Сперанского и Н.Н. Новосильцева.</p> <p>Значение победы России в войне против Наполеона и освободительного похода России в Европу для укрепления международных позиций России. Российское самодержавие и «Священный Союз». Изменение политического курса в начале 20-х гг. XIX в.: причины и последствия.</p> <p>Внутренняя политика Николая I. Россия и Кавказ. Реформы Александра II.</p> <p>Предпосылки и причины отмены крепостного права.</p>
7	Россия и мир в XX веке	<p>Капиталистические войны конца XIX – начала XX вв. за рынки сбыта и источники сырья.</p> <p>Реформы С.Ю.Витте. Русская деревня в начале века. Первая российская революция. Столыпинская аграрная реформа: экономическая, социальная и политическая сущность, итоги, последствия.</p> <p>Политические партии в России начала века: генезис, классификация, программы, тактика. Опыт думского «парламентаризма» в России. I мировая война: предпосылки, ход, итоги. Современная отечественная и зарубежная историография о причинах, содержании и последствиях общенационального кризиса в России и революции в России в 1917 г.</p> <p>Особенности международных отношений в межвоенный период. Лига Наций.</p> <p>Политические, социальные, экономические истоки и предпосылки формирования нового строя в Советской России. Структура режима власти. Возвышение И.В.Сталина. Курс на строительство социализма в одной стране. Советская внешняя политика. Современные споры о международном кризисе – 1939-1941 гг. Предпосылки и ход Второй мировой войны. Создание антигитлеровской коалиции. Решающий вклад</p>

		<p>Советского Союза в разгром фашизма. Причины и цена победы. Консолидация советского общества в годы войны.</p> <p>Превращение США в сверхдержаву. Новые международные организации. Карибский кризис (1962 г.). Война во Вьетнаме. Арабо-израильский конфликт. Социалистическое движение в странах Запада и Востока. События 1968 г. Научно-техническая революция и ее влияние на ход мирового общественного развития. Гонка вооружений (1945-1991); распространение оружия массового поражения (типы, системы доставки) и его роль в международных отношениях.</p> <p>Стагнация в экономике и предкризисные явления в конце 70-х – начале 80-х гг. в стране. Вторжение СССР в Афганистан и его внутри- и внешнеполитические последствия. Власть и общество в первой половине 80-х гг. Причины и первые попытки всестороннего реформирования советской системы в 1985 г. Цели и основные этапы «перестройки» в экономическом и политическом развитии СССР. ГКЧП и крах социалистического реформаторства в СССР. Распад КПСС и СССР. Образование СНГ. Россия и СНГ. Россия в системе мировой экономики и международных связей.</p>
8	Россия и мир в XXI веке	<p>Глобализация мирового экономического, политического и культурного пространства. Конец однополярного мира. Повышение роли КНР в мировой экономике и политике. Расширение ЕС на восток. «Зона евро». Роль Российской Федерации в современном мировом сообществе. Региональные и глобальные интересы России.</p> <p>Россия в начале XXI века. Современные проблемы человечества и роль России в их решении. Модернизация общественно-политических отношений. Социально-экономическое положение РФ в период 2001-2017 гг. Мировой финансовый и экономический кризис и Россия. Внешняя политика РФ.</p>

7. СООТВЕТСТВИЕ СОДЕРЖАНИЯ ТРЕБОВАНИЯМ К РЕЗУЛЬТАТАМ ОСВОЕНИЯ ДИСЦИПЛИНЫ

Код компетенции	Содержание компетенции (результаты освоения ОПОП)	Код и наименование индикатора достижения компетенции, закрепленного за дисциплиной	Перечень планируемых результатов обучения по дисциплине	Раздел 1	Раздел 2	Раздел 3	Раздел 4	Раздел 5	Раздел 6	Раздел 7	Раздел 8
УК-5	Способен воспринимать межкультурное разнообразие общества в социально-историческом, этическом и философском контекстах	<p>УК-5.1 Отмечает и анализирует особенности межкультурного взаимодействия (преимущества и возможные проблемные ситуации), обусловленные различием этических, религиозных и ценностных систем</p> <p>УК-5.3 Учитывает при социальном и профессиональном общении историческое наследие и социокультурные традиции различных</p>	<p>знать:</p> <ul style="list-style-type: none"> - закономерности, движущие силы и этапы исторического процесса, - основные события и тенденции развития мировой и отечественной истории; - основные этапы и ключевые события истории России и мира с древности до наших дней; - выдающихся деятелей отечественной и всеобщей истории 	+	+	+	+	+	+	+	+
			<p>уметь:</p> <ul style="list-style-type: none"> - исторически мыслить, - соотносить общие исторические процессы и отдельные факты; 	+	+	+	+	+	+	+	+

		социальных групп, этносов и конфессий, включая мировые религии, философские и этические учения	- выявлять существенные черты исторических процессов, явлений и событий; - извлекать уроки из исторических событий и на их основе принимать осознанные решения									
			владеть: - навыками анализа исторических источников, - навыками преобразования информации в знание; - навыками осмысления процессов, событий и явлений в России и мировом сообществе в их динамике и взаимосвязи, руководствуясь принципами научной объективности и историзма.	+	+	+	+	+	+	+	+	+

8. ПРАКТИЧЕСКИЕ И ЛАБОРАТОРНЫЕ ЗАНЯТИЯ

8.1. Практические занятия

Темы практических занятий по дисциплине

№ п/п	№ раздела дисциплины	Тематика лабораторных занятий	Трудоемкость час.
1	1,2	История в системе социально-гуманитарных наук. Групповая дискуссия по вопросам исследования исторической науки и исторических источников.	2
2	3,4	Особенности становления государственности в России. Групповая дискуссия по вопросам становления государственности в мире.	2
3	5,6	Русь в XIII-XVII вв. Укрепление самодержавия при Иване IV Грозном. Смутное время. Дискуссия по рассмотрению развития России и мира в XIII-XVII вв.	2
4	7,8	Глобализация мирового экономического, политического и культурного пространства. Конец однополярного мира Групповая дискуссия по рассмотрению проблем России и мира в XX-XXI в. в. Контрольная работа. Бланковое тестирование.	2

8.2. Лабораторные занятия

Лабораторные занятия не предусмотрены

8.3. Курсовые работы

Курсовые работы не предусмотрены.

9. САМОСТОЯТЕЛЬНАЯ РАБОТА

Самостоятельная работа проводится с целью освоения знаний и умений по дисциплине и предусматривает:

- ознакомление и проработку рекомендованной литературы, работу с электронно-библиотечными системами, включая переводы публикаций из научных журналов, цитируемых в базах Web of Science, Scopus, РИНЦ;

- посещение отраслевых выставок и семинаров;
- участие в семинарах, конференциях, проводимых в Институте по тематике дисциплины;
- подготовку к выполнению тестов и контрольных работ по материалу лекционного курса;
- подготовку к сдаче экзамена по дисциплине.

Планирование времени на самостоятельную работу, необходимого на изучение дисциплины, студентам надо осуществлять на весь период изучения, предусматривая при этом регулярное повторение пройденного материала. Материал, законспектированный на лекциях, необходимо регулярно дополнять сведениями из литературных источников, представленных в рабочей программе. При работе с указанными источниками рекомендуется составлять краткий конспект материала, с обязательным фиксированием библиографических данных источника.

10. ОЦЕНОЧНЫЕ МАТЕРИАЛЫ

Оценочные материалы представлены в виде отдельного документа – Фонда оценочных средств, являющегося неотъемлемой частью рабочей программы дисциплины.

11. МЕТОДИЧЕСКИЕ УКАЗАНИЯ ПО ОСВОЕНИЮ ДИСЦИПЛИНЫ

Организация образовательного процесса регламентируется учебным планом и расписанием учебных занятий. Язык обучения (преподавания) – русский. Для всех видов аудиторных занятий «час» устанавливается продолжительностью 45 минут. Зачетная единица составляет 27 астрономических часов или 36 академических час. Через каждые 45 мин контактной работы делается перерыв продолжительностью 5 мин, а после двух час. контактной работы делается перерыв продолжительностью 10 мин.

Сетевая форма реализации программы дисциплины не используется.

Обучающийся имеет право на зачет результатов обучения по дисциплине, если она освоена им при получении среднего профессионального образования и (или) высшего образования, а также дополнительного образования (при наличии) (далее - зачет результатов обучения). Зачтенные результаты обучения учитываются в качестве результатов промежуточной аттестации. Зачет результатов обучения осуществляется в порядке и формах, установленных локальным актом НИ РХТУ.

11.1. Образовательные технологии

Учебный процесс при преподавании дисциплины основывается на использовании традиционных, инновационных и информационных образовательных технологий. Традиционные образовательные технологии представлены лекциями и семинарскими (практическими) занятиями. Инновационные образовательные технологии используются в виде применения активных и интерактивных форм проведения занятий. Информационные образовательные технологии реализуются путем активизации самостоятельной работы студентов в информационной образовательной среде. При проведении учебных занятий обеспечивается развитие у обучающихся навыков командной работы, межличностной коммуникации, принятия решений, лидерских качеств (включая проведение интерактивных лекций, групповых дискуссий), в том числе с учетом региональных особенностей профессиональной деятельности выпускников и потребностей работодателей.

11.2. Лекции

Лекционный курс предполагает систематизированное изложение основных вопросов содержания дисциплины.

На первой лекции лектор обязан предупредить студентов, применительно к какому базовому учебнику (учебникам, учебным пособиям) будет прочитан курс.

Лекционный курс обеспечивает более глубокое понимание учебных вопросов при значительно меньшей затрате времени, чем это требуется среднестатистическому студенту на самостоятельное изучение материала.

11.3. Занятия семинарского типа

Занятия семинарского типа (практические занятия) представляют собой детализацию лекционного теоретического материала, направлены на отработку навыков, проводятся в целях закрепления курса и охватывают все основные разделы дисциплины.

Практические занятия

Основной формой проведения практических занятий является обсуждение наиболее проблемных и сложных вопросов по отдельным темам, а также разбор примеров и ситуаций при контактной работе. В обязанности преподавателя входят: оказание методической помощи и консультирование студентов по соответствующим темам курса, ответы на вопросы, управление процессом решения задач.

Активность студентов на практических занятиях оценивается по следующим критериям:

- ответы на вопросы, предлагаемые преподавателем;
- участие в дискуссиях и беседах.

Участие в дискуссиях и оппонирование проверяют степень владения теоретическим материалом, а также корректность и строгость рассуждений.

В ходе практических занятий проводится текущий контроль в форме устных опросов, выступления с докладами, бланкового тестирования, выполнение контрольной работы.

11.4. Самостоятельная работа студента

Для успешного усвоения дисциплины необходимо не только посещать аудиторские занятия, но и вести активную самостоятельную работу. При самостоятельной проработке курса обучающиеся должны:

- повторить законспектированный на лекционном занятии материал и дополнить его с учетом рекомендованной по данной теме литературы;
- изучить рекомендованную основную и дополнительную литературу, составлять тезисы, аннотации и конспекты наиболее важных моментов;
- самостоятельно выполнить задания по внеаудиторной СРС (при их наличии);
- использовать для самопроверки материала оценочные средства, указанные в разделе 10.4.
- Критерии оценивания заданий по внеаудиторной СРС указаны в разделе 10.1.

11.5. Методические рекомендации для преподавателей

Основные принципы обучения

1 Цель обучения – развить мышление, выработать мировоззрение; познакомить с идеями и методами науки; научить применять принципы и законы для решения простых и нестандартных задач.

2 Обучение должно органически сочетаться с воспитанием. Нужно развивать в студентах волевые качества и трудолюбие. Ненавязчиво, к месту прививать элементы культуры поведения. В частности, преподаватель должен личным примером воспитывать в студентах пунктуальность и уважение к чужому времени. Недопустимо преподавание односеместровой учебной дисциплины превращать в годичное.

3 Обучение должно быть не пассивным (сообщить студентам некоторый объем информации, рассказать, как решаются те или иные задачи), а активным. Нужно строить обучение так, чтобы в овладении материалом основную роль играла память логическая, а не формальная. Запоминание должно достигаться через глубокое понимание.

4 Одно из важнейших условий успешного обучения – умение организовать работу студентов.

5 Отношение преподавателя к студентам должно носить характер доброжелательной требовательности. Для стимулирования работы студентов нужно использовать поощрение, одобрение, похвалу, но не порицание (порицание может применяться лишь как исключение). Преподаватель должен быть для студентов доступным.

6 Необходим регулярный контроль работы студентов. Правильно поставленный, он помогает им организовать систематические занятия, а преподавателю достичь высоких результатов в обучении.

7 Важнейшей задачей преподавателей, ведущих занятия по дисциплине, является выработка у студентов осознания необходимости и полезности знания дисциплины как теоретической и практической основы для изучения профильных дисциплин.

8 С целью более эффективного усвоения студентами материала данной дисциплины рекомендуется при проведении лекционных, практических занятий использовать современные технические средства обучения, а именно презентации лекций, наглядные пособия, тестирование.

9 Для более глубокого изучения предмета и подготовки ряда вопросов (тем) для самостоятельного изучения по разделам дисциплины преподаватель предоставляет студентам необходимую информацию об использовании учебно-методического обеспечения: учебниках, учебно-методических пособиях, наличии Интернет-ресурсов.

При текущем контроле рекомендуется использовать бланковое тестирование, контрольные работы.

Организация лекционных занятий

Цель лекции – формирование у студентов ориентировочной основы для последующего усвоения материала методом самостоятельной работы. Содержание лекции должно отвечать следующим дидактическим требованиям:

- изложение материала от простого к сложному, от известного к неизвестному;
- логичность, четкость и ясность в изложении материала;
- возможность проблемного изложения, дискуссии, диалога с целью активизации деятельности студентов;
- опора смысловой части лекции на подлинные факты, события, явления, статистические данные;
- тесная связь теоретических положений и выводов с практикой и будущей профессиональной деятельностью студентов.

Преподаватель, читающий лекционные курсы, должен знать существующие в педагогической практике варианты лекций, их дидактические и воспитывающие возможности, а также их место в структуре процесса обучения.

При проведении аттестации студентов важно всегда помнить, что систематичность, объективность, аргументированность – главные принципы, на которых основаны контроль и оценка знаний студентов. Знание критериев оценки знаний обязательно для преподавателя и студента.

Организация практических занятий

Цель практических занятий – углубление, расширение, детализация знаний, полученных на лекциях в обобщенной форме, содействие выработке умений использовать теоретический материал для решения практических задач в области изучаемой дисциплины и навыков, необходимых для формирования компетенций по дисциплине.

Следует организовывать практическое занятие так, чтобы студенты постоянно ощущали рост сложности выполняемых заданий, испытывали положительные эмоции от переживания собственного успеха в учении, были заняты напряженной творческой работой, поисками правильных и точных решений. Большое значение имеют индивидуальный подход и продуктивное педагогическое общение. Обучаемые должны получить возможность раскрыть и проявить свои способности, свой личностный потенциал. Поэтому при разработке заданий и плана занятий преподаватель должен учитывать уровень подготовки и интересы каждого студента группы, выступая в роли консультанта и не подавляя самостоятельности и инициативы студентов.

Управление группой должно обеспечивать: быстрый контакт со студентами, уверенное (но подтверждаемое высоким интеллектом и способностью ответить на любой вопрос) поведение в группе, разумное и справедливое взаимодействие со студентами.

Необходимо планировать и осуществлять на практических занятиях разбор жизненных ситуаций, базирующихся на узловых вопросах теоретического материала и непосредственно связанных с практическими задачами и изучаемой дисциплины и направления обучения студентов. Особое внимание необходимо обращать на ситуации, которые будут иметь в дальнейшем широкое использование (при выполнении контрольной работы, тестировании).

11.6. Методические указания для студентов

Методические рекомендации по организации самостоятельной работы студента

Самостоятельная работа студентов (СРС) – это деятельность учащихся, которую они совершают без непосредственной помощи и указаний преподавателя, руководствуясь сформировавшимся ранее представлениями о порядке и правильности выполнения операций. Цель СРС в процессе обучения заключается, как в усвоении знаний, так и в формировании умений и навыков по их использованию в новых условиях на новом учебном материале. Самостоятельная работа призвана обеспечивать возможность осуществления студентами самостоятельной познавательной деятельности в обучении, и является видом учебного труда, способствующего формированию у студентов самостоятельности.

Самостоятельная работа студентов включает в себя выполнение различного рода заданий, которые ориентированы на более глубокое усвоение материала изучаемой дисциплины. К выполнению заданий для самостоятельной работы предъявляются следующие требования: задания должны исполняться самостоятельно и представляться в установленный срок, а также соответствовать установленным требованиям по оформлению.

Студентам следует:

- руководствоваться планом контрольных пунктов, определенным рабочей программой дисциплины;
- выполнять все плановые задания, выдаваемые преподавателем для самостоятельного выполнения, и разбирать на семинарах и консультациях неясные вопросы;
- использовать при подготовке нормативные документы ВУЗа (требования к подготовке реферата, эссе, контрольной работы, творческих заданий и пр.).

Кроме того, для расширения и углубления знаний по данной дисциплине целесообразно использовать: библиотеку диссертаций; научные публикации в тематических журналах; полнотекстовые базы данных библиотеки; имеющиеся в библиотеке ВУЗа и региона, публикаций на электронных и бумажных носителях.

По подготовке к лекционным занятиям

Изучение дисциплины требует систематического и последовательного накопления теоретических знаний, следовательно, пропуски отдельных тем не позволяют глубоко освоить предмет.

В ходе лекционных занятий вести конспектирование учебного материала. Обращать внимание на категории, формулировки, раскрывающие содержание тех или иных явлений и процессов, научные выводы и практические рекомендации, положительный опыт в ораторском искусстве. Желательно оставить в рабочих конспектах поля, на которых делать пометки из рекомендованной литературы, дополняющие материал прослушанной лекции, а также подчеркивающие особую важность тех или иных теоретических положений. Задавать преподавателю уточняющие вопросы с целью уяснения теоретических положений, разрешения спорных ситуаций.

Конспектирование лекций – сложный вид вузовской аудиторной работы, предполагающий интенсивную умственную деятельность студента. Конспект является полезным тогда, когда записано самое существенное и сделано это Вами. Не надо стремиться записать дословно всю лекцию. Такое «конспектирование» приносит больше вреда, чем пользы. Целесообразно вначале понять основную мысль, излагаемую лектором, а затем записать ее. Желательно запись осуществлять на одной странице листа или оставляя поля, на которых позднее, при самостоятельной работе с конспектом, можно сделать дополнительные записи, отметить непонятные места.

Конспект лекции лучше подразделять на пункты, соблюдая красную строку. Этому в большой степени будут способствовать вопросы плана лекции, предложенные преподавателям. Следует обращать внимание на акценты, выводы, которые делает лектор, отмечая наиболее важные моменты в лекционном материале замечаниями «важно», «хорошо запомнить» и т. п. Можно делать это и с помощью разноцветных маркеров или ручек, подчеркивая термины и определения.

Работая над конспектом лекций, всегда необходимо использовать не только учебник, но и ту литературу, которую дополнительно рекомендовал лектор. Именно такая серьезная, кропотливая работа с лекционным материалом позволит глубоко овладеть теоретическим материалом

По работе с литературой

В рабочей программе дисциплины представлен список основной и дополнительной литературы – это учебники, учебно-методические пособия или указания. Дополнительная литература – учебники, монографии, сборники научных трудов, журнальные и газетные статьи, различные справочники, энциклопедии, Интернет-ресурсы.

Любая форма самостоятельной работы студента (подготовка к семинарскому занятию, докладу и т.п.) начинается с изучения соответствующей литературы как в библиотеке / электронно-библиотечной системе, так и дома. Изучение указанных источников расширяет границы понимания предмета дисциплины.

При работе с литературой выделяются следующие виды записей. Конспект – краткая схематическая запись основного содержания научной работы. Целью является не переписывание произведения, а выявление его логики, системы доказательств, основных выводов. Хороший конспект должен сочетать полноту изложения с краткостью. Цитата – точное воспроизведение текста. Заключается в кавычки. Точно указывается страница источника. Тезисы – концентрированное изложение основных положений прочитанного материала. Аннотация – очень краткое изложение содержания прочитанной работы. Резюме – наиболее общие выводы и положения работы, ее концептуальные итоги.

Методические указания по решению тестовых заданий

Тест – это объективное стандартизированное измерение, поддающееся количественной оценке, статистической обработке и сравнительному анализу. Тест состоит из конечного множества тестовых заданий, которые предъявляются в течение установленного промежутка времени в последовательности, определяемой алгоритмом тестирующей программы.

В базе тестовых заданий используются следующие формы тестовых заданий: задания открытой формы, задания закрытой формы, задания на установление соответствия, задания на установление правильной последовательности.

К заданиям закрытой формы относятся задания следующих типов:

- один из многих (предлагается выбрать один вариант ответа из предложенных);
- многие из многих (предлагается выбрать несколько вариантов ответа из предложенных);
- область на рисунке (предлагается выбрать область на рисунке).

В тестовых заданиях данной формы необходимо выбрать ответ (ответы) из предложенных вариантов. Ответы должны быть однородными, т.е. принадлежать к одному классу, виду и роду. Количество вариантов ответов не менее 3-х, и не более 7.

Задания открытой формы служат для определения степени усвоения фактологических событий. Соответственно дидактическими единицами являются: понятия, определения, правила, принципы и т.д.

К заданиям открытой формы относятся:

- поле ввода (предлагается поле ввода, в которое следует ввести ответ);
- несколько пропущенных слов (предлагается заполнить пропуски);
- несколько полей ввода (предлагается ввести несколько значений).

Задание открытой формы имеет вид неполного утверждения, в котором отсутствует один (или несколько элементов), который (которые) необходимо вписать или ввести с клавиатуры компьютера. В данном тестовом задании требуется четкая формулировка, требующая однозначного ответа. Каждое поле ввода соответствует одному слову. Количество пропусков (полей ввода) не должно быть больше трех (для тестовых заданий типа «Несколько полей ввода» допускается до пяти). Образцовое решение (правильный ответ) должно содержать все возможные варианты ответов (синонимичный ряд, цифровая и словесная форма чисел и т.д.).

Задания на установление соответствия служат для определения степени знания о взаимосвязях и зависимостях между компонентами учебной дисциплины.

Задание имеет вид двух групп элементов (столбцов) и формулировки критерия выбора соответствия. Соответствие устанавливается по принципу 1:1. Т.е. одному элементу 1-ой группы (левого столбца) соответствует только один элемент 2-ой группы (правого столбца).

В тестовом задании на упорядочение предлагается установить правильную последовательность предложенных объектов (слова, словосочетания, предложения, формулы, рисунки и т.

Методические рекомендации по выполнению контрольных работ

Контрольная работа выполняется по вариантам. На бланке указывается факультет, курс, группа, ФИО студента. Вопросы строятся на основе тестовых и ситуативных заданий. В тестовых заданиях, выбирается правильный(ые) ответ(ы). При решении ситуативных заданий выбирается правильная последовательность действий в рассматриваемой ситуации.

Проверка контрольной работы позволяет выявить и исправить допущенные студентами ошибки, указать, какие вопросы дисциплины ими недостаточно усвоены и требуют доработки. Студент должен внимательно ознакомиться с письменными замечаниями преподавателя и приступить к их исправлению, для чего еще раз повторить соответствующий материал.

Методические рекомендации по подготовке к промежуточной аттестации по дисциплине

Изучение дисциплин завершается промежуточной аттестацией – сдачей. Зачет является формой итогового контроля знаний и умений, полученных на лекциях, семинарских, практических занятиях и в процессе самостоятельной работы.

В период подготовки к зачету студенты вновь обращаются к пройденному учебному материалу. При этом они не только скрепляют полученные знания, но и получают новые. Подготовка студента к зачету включает в себя три этапа: 1) самостоятельная работа в течение семестра; 2) непосредственная подготовка в дни, предшествующие зачету с оценкой по темам курса; 3) подготовка к ответу на вопросы, содержащиеся в вопросах к зачету.

Литература для подготовки к зачету рекомендуется преподавателем и указана в рабочей программе дисциплины. Для полноты учебной информации и ее сравнения лучше использовать не менее двух учебников, учебных пособий. Студент вправе сам придерживаться любой из представленных в учебниках точек зрения по спорной проблеме (в том числе отличной от преподавателя), но при условии достаточной аргументации.

Важным источником подготовки к зачету является конспект лекций, где учебный материал дается в систематизированном виде, основные положения его детализируются, подкрепляются современными фактами и информацией, которые в силу новизны не вошли в печатные источники. В ходе подготовки к зачету студентам необходимо обращать внимание не только на уровень запоминания, но и на степень понимания излагаемых проблем.

К зачету допускаются студенты, выполнившие все необходимые задания, предусмотренные рабочей программой дисциплины.

Зачет принимается лектором по вопросам, охватывающим весь пройденный материал дисциплины. На подготовку к зачету отводится время в период зачетно-экзаменационной сессии. На подготовку к ответу по вопросам к зачету студенту дается 1 академический час (45 минут) с момента получения билета. По окончании ответа экзаменатор может задать студенту дополнительные и уточняющие вопросы. Положительным также будет стремление студента изложить различные точки зрения на рассматриваемую проблему, выразить свое отношение к ней, применить теоретические знания на практике. Результаты зачета объявляются студенту после окончания ответа в день сдачи

Методические рекомендации по подготовке к зачету (экзамену)

Студенты сдают зачеты (экзамены) в конце теоретического обучения. К зачету (экзамену) допускается студент, выполнивший в полном объеме задания, предусмотренные в рабочей программе. В случае пропуска каких-либо видов учебных занятий по уважительным или неуважительным причинам студент самостоятельно выполняет и сдает на проверку в письменном виде общие или индивидуальные задания, определяемые преподавателем.

Зачет (экзамен) по теоретическому курсу проходит в устной или письменной форме (определяется преподавателем) на основе перечня вопросов, которые отражают содержание действующей рабочей программы учебной дисциплины.

Студентам рекомендуется:

- готовиться к зачету (экзамену) в группе (два-три человека);
- внимательно прочитать вопросы к зачету (экзамену);
- составить план ответа на каждый вопрос, выделив ключевые моменты материала;
- изучив несколько вопросов, обсудить их с однокурсниками.

Ответ должен быть аргументированным.

Результаты сдачи зачетов оцениваются отметкой «зачтено» или «незачтено». Результаты сдачи экзаменов оцениваются отметкой «отлично», «хорошо», «удовлетворительно» или «неудовлетворительно».

По подготовке к практическим занятиям

Цель практических занятий – углубление, расширение, детализация знаний, полученных на лекциях в обобщенной форме, содействие выработке умений использовать теоретический материал для решения практических задач в области изучаемой дисциплины и навыков, необходимых для формирования компетенций по дисциплине.

Студентам следует:

- проводить предварительную подготовку к практическому занятию, просматривая конспекты лекций, рекомендованную литературу, Интернет-ресурсы;
- приносить с собой рекомендованную преподавателем к конкретному занятию литературу;
- в начале занятий задать преподавателю вопросы по материалу, вызвавшему затруднения в ходе самостоятельной работы;
- соотносить теоретический материал с современным состоянием дел, так как в содержании предмета могут появиться изменения, дополнения, которые не всегда отражены в учебной литературе;
- доводить каждое задание до окончательного решения, демонстрировать понимание проведенных расчетов (анализов, ситуаций);
- в случае затруднений обращаться к преподавателю;
- в ходе устного опроса не отвлекаться, давать конкретные, четкие ответы по существу вопросов.

Студентам, пропустившим занятия (независимо от причин), или не выполнившим рассматриваемые на занятии задания, рекомендуется не позже чем в двухнедельный срок явиться на консультацию к преподавателю и отчитаться по теме занятия.

Учебно-методическое обеспечение для самостоятельной работы студентов по дисциплине

Тема 1. История в системе социально-гуманитарных наук. Основы методологии исторической науки

Литература: О-1, О-2, Д-1, Д-2.

Вопросы для самопроверки:

1. Какой подход к изучению истории популярен в западной историографии?
2. Возможно ли объединение цивилизационного и формационного подходов к изучению истории?
3. Какие факторы играют определяющую роль в историческом процессе в соответствии с марксистской наукой?
4. Объясните, в чем состояли особенности познания прошлого в дописьменную эпоху. Какие мифы, объясняющие происхождение мира и человека, вы знаете?
5. Какой представлялась роль человека в истории во времена Античности и Средневековья?
6. Какие подходы к периодизации всемирной истории существовали в исторической науке?

7. Проведите сравнительный анализ ретроспективного и сравнительно-исторического методов в методологии истории.

Задания для самостоятельной работы:

- 1 Самостоятельное изучение основной и дополнительной литературы.
- 2 Конспектирование основных моментов или запись тезисов по прочитанному материалу.
- 3 Подготовка к оппонированию по вопросам темы 1.

Тема 2. Исследователь и исторический источник

Литература: О-1, О-2, Д-1, Д-2.

Вопросы для самопроверки:

1. Для чего люди изучают и сохраняют историю?
2. Проблема использования источников (письменных, археологических, лингвистических) в период перехода от мифологического к историческому знанию.
3. Какие источники используют историки для получения достоверной исторической информации?
4. Могут ли историки быть абсолютно объективными?
5. Какие направления в современной исторической науке представляются вам наиболее важными и перспективными?
6. Назовите источники по отечественной истории и дайте их классификацию.
7. Диверсификация и расширение источников и круга исторических исследований.
8. Попробуйте дать расширенное определение исторического источника. Общее и особенное исторического источника и исторического факта.

Задания для самостоятельной работы:

- 1 Самостоятельное изучение основной и дополнительной литературы.
- 2 Конспектирование основных моментов или запись тезисов по прочитанному материалу.
- 3 Подготовка к оппонированию по вопросам темы 2.

Тема 3. Особенности становления государственности в России и в мире

Литература: О-1, О-2, Д-1, Д-2.

Вопросы для самопроверки:

1. Вопрос о происхождении государства в его историческом развитии. Основные теории происхождения государства: теологическая; договорная (теория «общественного договора»); функциональная версия; социально-экономическая; теории насилия военно-политический фактор, «теория завоевания»; органическая теория (биологические факторы);
2. Общие закономерности возникновения государства (длительность процесса; его объективный характер; необходимость преодоления острых противоречий в обществе, а также противоречий между природой и обществом; формирование государства как важнейшего социального атрибута).
3. Особенности и специфика цивилизаций Древнего Востока и античности.
4. Социально-экономические и политические изменения в недрах славянского общества на рубеже VIII–IX вв. Норманнская теория
5. Особенности социально-политического строя на Руси в период формирования государственности.
6. Эволюция древнерусской государственности в XI–XII вв.
7. Социально-экономическая и политическая структура русских земель периода политической раздробленности.
8. Соседи Древней Руси в IX–XII вв.

Задания для самостоятельной работы:

- 1 Самостоятельное изучение основной и дополнительной литературы.
- 2 Конспектирование основных моментов или запись тезисов по прочитанному материалу.
- 3 Подготовка к оппонированию по вопросам темы 3.

Тема 4. Русские земли в XIII–XV вв. и европейское средневековье

Литература: О-1, О-2, Д-1, Д-2.

Вопросы для самопроверки:

1. Средневековье как стадия исторического процесса в Западной Европе, на Востоке и в России.
2. Общие черты, присущие периоду Средних веков в странах Западной Европы: технологии, производственные отношения и способы эксплуатации
3. Монгольская держава, завоевательные походы монголов, монгольское иго на Руси, научные дискуссии о его роли в исторических судьбах страны.

4. Объединение княжеств Северо-Восточной Руси вокруг Москвы. Великое княжество Литовское.
5. Рост территории Московского княжества в XV. Процесс централизации в законодательном оформлении.
6. Роль религии и духовенства в средневековых обществах Запада и Востока.

Задания для самостоятельной работы:

- 1 Самостоятельное изучение основной и дополнительной литературы.
- 2 Конспектирование основных моментов или запись тезисов по прочитанному материалу.
- 3 Подготовка к оппонированию по вопросам темы 4.

Тема 5. Россия в XVI- XVII веках в контексте развития европейской цивилизации

Литература: О-1, О-2, Д-1, Д-2.

Вопросы для самопроверки:

1. Эпоха Возрождения.
2. XVI–XVII вв. в мировой истории. Великие географические открытия. и начало Нового времени в Западной Европе.
3. Реформация, ее экономические, политические, социокультурные причины.
4. Развитие капиталистических отношений. Новое время в Европе как особая фаза всемирно-исторического процесса.
5. Стабильная абсолютная монархия в рамках национального государства как основной тип социально-политической организации постсредневекового общества.
6. Иван Грозный: поиск альтернативных путей социально-политического развития Руси.
7. Россия в XVII столетии: переход от Средневековья к Новому времени.

Задания для самостоятельной работы:

- 1 Самостоятельное изучение основной и дополнительной литературы.
- 2 Конспектирование основных моментов или запись тезисов по прочитанному материалу.
- 3 Подготовка к оппонированию по вопросам темы 5.

Тема 6. Россия и мир в XVIII-XIX веках: попытки модернизации и промышленный переворот

Литература: О-1, О-2, Д-1, Д-2.

Вопросы для самопроверки:

1. XVIII в. в европейской и мировой истории.
2. Пути трансформации европейского абсолютизма в XVIII в. Европейские революции XVIII–XIX вв.
3. Промышленный переворот в странах Европы и России. Политические, экономические, социальные и культурные последствия промышленного переворота.
4. Попытки реформирования политической системы России при Александре I. Внутренняя и внешняя политика Николая I.
5. Развитие Европы и США в середине – второй половине XIX века. Политические преобразования 60–70-х гг. XIX в России. Реформы Александра II (1855–1881).

Задания для самостоятельной работы:

- 1 Самостоятельное изучение основной и дополнительной литературы.
- 2 Конспектирование основных моментов или запись тезисов по прочитанному материалу.
- 3 Подготовка к оппонированию по вопросам темы 6.

Тема 7. Россия и мир в XX веке

Литература: О-1, О-2, Д-1, Д-2.

Вопросы для самопроверки:

11. Сравнительный анализ развития промышленности и сельского хозяйства: Европа, США, страны Южной Америки. Российская экономика конца XIX – начала XX вв.
2. Первая российская революция 1905–1907 гг. Опыт думского «парламентаризма» в России.
3. Завершение раздела мира и борьба за колонии. Первая мировая война: предпосылки, ход, итоги.
4. Причины, содержание и последствия общенационального кризиса в России и революции 1917 года.
5. Страны Европы и США в межвоенный период.
6. Формирование нового строя в советской России. Курс на строительство социализма в одной стране.
7. Предпосылки и ход Второй мировой войны. Советский Союз во Второй мировой и Великой Отечественной войне.

8. Страны мира и международная политика во второй половине XX века. Развитие мировой экономики в 1945–1991 гг.
9. СССР в 1945–1991 гг.
10. Россия в 90-е годы. Изменения экономического и политического строя.

Задания для самостоятельной работы:

- 1 Самостоятельное изучение основной и дополнительной литературы.
- 2 Конспектирование основных моментов или запись тезисов по прочитанному материалу.
- 3 Подготовка к оппонированию по вопросам темы 7.

Тема 8. Россия и мир в XXI веке

Литература: О-1, О-2, Д-1, Д-2.

Вопросы для самопроверки:

1. Глобализация мирового экономического, политического и культурного пространства.
2. Россия в начале XXI века. Модернизация общественно-политических отношений.
3. Роль Российской Федерации в современном мировом сообществе.
4. Каковы особенности социально-экономического развития России в современных политических условиях?
5. В чем состоят аспекты формирования внешней политики России на современном этапе?

Задания для самостоятельной работы:

- 1 Самостоятельное изучение основной и дополнительной литературы.
- 2 Конспектирование основных моментов или запись тезисов по прочитанному материалу.
- 3 Подготовка к оппонированию по вопросам темы 8.

11.7. Методические рекомендации по обучению лиц с ограниченными возможностями здоровья и инвалидов

Профессорско-преподавательский состав знакомится с психолого-физиологическими особенностями обучающихся инвалидов и лиц с ограниченными возможностями здоровья, индивидуальными программами реабилитации инвалидов (при наличии). При необходимости осуществляется дополнительная поддержка преподавания психологами, социальными работниками, прошедшими подготовку ассистентами.

Предполагается использовать социально-активные и рефлексивные методы обучения, технологии социокультурной реабилитации с целью оказания помощи в установлении полноценных межличностных отношений с другими студентами, создании комфортного психологического климата в студенческой группе. Подбор и разработка учебных материалов производится с учетом предоставления материала в различных формах: аудиальной, визуальной, с использованием специальных технических средств и информационных систем.

Освоение дисциплины лицами с ОВЗ осуществляется с использованием средств обучения общего и специального назначения (персонального и коллективного использования).

Для студентов с ОВЗ предусматривается доступная форма предоставления заданий оценочных средств, а именно:

- в печатной или электронной форме (для лиц с нарушениями опорно-двигательного аппарата);
- в печатной форме или электронной форме с увеличенным шрифтом и контрастностью (для лиц с нарушениями слуха, речи, зрения);
- методом чтения ассистентом задания вслух (для лиц с нарушениями зрения).

Индивидуальные задания выполняются методом вычислительного эксперимента.

Студентам с инвалидностью увеличивается время на подготовку ответов на контрольные вопросы. Для таких студентов предусматривается доступная форма предоставления ответов на задания, а именно:

- письменно на бумаге или набором ответов на компьютере (для лиц с нарушениями слуха, речи);
- выбором ответа из возможных вариантов при тестировании с использованием услуг ассистента (для лиц с нарушениями опорно-двигательного аппарата);
- устно (для лиц с нарушениями зрения, опорно-двигательного аппарата).

При необходимости для обучающихся с инвалидностью процедура оценивания результатов обучения может проводиться в несколько этапов.

12. УЧЕБНО-МЕТОДИЧЕСКОЕ И ИНФОРМАЦИОННОЕ ОБЕСПЕЧЕНИЕ ДИСЦИПЛИНЫ

Информационную поддержку освоения дисциплины осуществляет библиотека Института, которая обеспечивает обучающихся основной учебной, учебно-методической и научной литературой, необходимой

для организации образовательного процесса по дисциплине. Общий объем многоотраслевого фонда на 01.03.2022 г составляет более 405 000 экз.

Библиотека располагает учебной, учебно-методической и научно-технической литературой в форме печатных и электронных изданий, а также включает официальные, справочно-библиографические, специализированные отечественные и зарубежные периодические и информационные издания. Библиотека обеспечивает доступ к профессиональным базам данных, информационным, справочным и поисковым системам.

Каждый обучающийся обеспечен свободным доступом из любой точки, в которой имеется доступ к сети Интернет и к электронно-библиотечной системе (ЭБС) Института и Университета, которая содержит различные издания по основным изучаемым дисциплинам и сформирована по согласованию с правообладателями учебной и учебно-методической литературы.

Полный перечень электронных информационных ресурсов, используемых в процессе обучения, представлен в основной образовательной программе.

12.1. Перечень основной и дополнительной литературы, необходимой для освоения дисциплины

а) основная литература

Основная литература	Режим доступа	Обеспеченность
О-1. Зуев, М. Н. История России до XX века : учебник и практикум для вузов / М. Н. Зуев, С. Я. Лавренов. — Москва : Издательство Юрайт, 2019. — 299 с. — (Высшее образование). — ISBN 978-5-534-01311-5. - Текст : электронный	ЭБС Юрайт [сайт]. — URL: : https://biblio-online.ru/bcode/451922 (дата обращения: 18.06.2022). Реквизиты документа договора с ЭБС: № 33.03-Р-2.0-3196/2021	Да
О-2. Личман, Б. В. История России с древнейших времен до конца XIX века: учебное пособие для вузов / Б. В. Личман. — 2-е изд. — Москва : Издательство Юрайт, 2019. — 241 с. — (Высшее образование). — ISBN 978-5-534-10595-7. Текст : электронный	ЭБС Юрайт [сайт]. — URL: https://biblio-online.ru/bcode/430893 (дата обращения: 18.06.2022).	Да

б) дополнительная литература

Дополнительная литература	Режим доступа	Обеспеченность
Д-1. История России в 2 ч. Часть 2. XX — начало XXI века : учебник для академического бакалавриата / Л. И. Семенникова [и др.] ; под редакцией Л. И. Семенниковой. — 7-е изд., испр. и доп. — Москва : Издательство Юрайт, 2019. — 328 с. — (Бакалавр. Академический курс). — ISBN 978-5-534-08972-1. - Текст : электронный.	ЭБС Юрайт [сайт]. — URL: https://biblio-online.ru/bcode/434660 (дата обращения: 18.06.2022).	Да
Д-2 Шакиров Ю.А. История комсомольской организации НФ МХТИ им. Д.И. Менделеева / ФГБОУ ВПО Российский химико-технологический университет им. Д. И. Менделеева, Новомосковский институт (филиал), Новомосковск, 2019. 73 с.	Библиотека НИ РХТУ	Да

12.2. Информационные и информационно-образовательные ресурсы

При освоении дисциплины студенты должны использовать информационные и информационно-образовательные ресурсы следующих порталов и сайтов:

1. Система федеральных образовательных порталов. Система открытого образования. Консалтинговый центр ИОС ОО РФ [Электронный ресурс] – Режим доступа: <http://www.openet.ru> (дата обращения: 18.06.2022).

2. Информационно-коммуникационные технологии в образовании. Система федеральных образовательных порталов [Электронный ресурс] – Режим доступа: <http://www.ict.edu.ru/> (дата обращения: 18.06.2022).

3. Информационная система «Единое окно доступа к образовательным ресурсам». URL: <http://window.edu.ru/> (дата обращения: 18.06.2022).

4. Античная библиотека <http://www.philosophy.ru/library/library.html> (дата обращения 18.06.2022).

5. Учебный курс «История» / Система поддержки учебных курсов НИ РХТУ.. Кафедра Русский язык и гуманитарные дисциплины. Электронное правительство. URL: <https://moodle.nirhtu.ru/course/view.php?id=180> (дата обращения: 18.06.2022).

6. Библиотека Новомосковского института (филиала) Российского химико-технологического университета им. Д.И. Менделеева. URL:

http://irbis.nirhtu.ru/ISAPI/irbis64r_opak72/cgiirbis_64.dll?C21COM=F&I21DBN=IBIS&P21DBN=IBIS (дата обращения: 18.06.2022).

7. КиберЛенинка <https://cyberleninka.ru/> (дата обращения 18.06.2022).

8 Научная электронная библиотека eLIBRARY. Режим доступа: <https://elibrary.ru/copyright.asp> (дата обращения 18.06.2022).

9. Философская и историческая электронная библиотека - <http://www.philosophylib1.narod.ru/> (дата обращения 18.06.2022).

10. ЭБС "Консультант студента" ООО "Политехресурс" - Договор № 33.03-Р-2.0-3197/2022, ИКЗ 21 1 7707072637 770701001 0012 001 5814 244 от 16.03.2022 г., срок действия с 16.03.2022 по 15.03.2023 г.

11. ИСС "Техэксперт" - Контракт № 84-118ЭА/2020. Оказание услуг по обновлению информационно-справочных систем "Техэксперт" для нужд ИБЦ РХТУ им. Д.И. Менделеева от 23.11.2021 г., срок действия с 01.01.2022 по 31.12.2022 г.

12. Информационно-правовой сервер «КонсультантПлюс» – URL:<http://www.consultant.ru/> (дата обращения: 18.06.2022).

13. МАТЕРИАЛЬНО-ТЕХНИЧЕСКОЕ ОБЕСПЕЧЕНИЕ ДИСЦИПЛИНЫ

Учебные аудитории для проведения занятий лекционного типа, занятий семинарского типа, групповых и индивидуальных консультаций, текущего контроля и промежуточной аттестации, а также помещения для самостоятельной работы обучающихся, оснащенные компьютерной техникой с возможностью подключения к сети «Интернет» и обеспеченные доступом в электронную информационно-образовательную среду Института, помещения для хранения и профилактического обслуживания учебного оборудования

Наименование специальных помещений и помещений для самостоятельной работы	Оснащенность специальных помещений и помещений для самостоятельной работы	Приспособленность помещений для использования инвалидами и лицами с ограниченными возможностями здоровья
<i>Лекционная аудитория</i>	Учебная мебель, переносная презентационная техника (ноутбук, проектор, экран; постоянное хранение в ауд. 427).	приспособлено*
<i>Аудитория для проведения занятий семинарского типа</i>	Учебная мебель, переносная презентационная техника (ноутбук, проектор, экран; постоянное хранение в ауд. 428).	приспособлено*
<i>Аудитория для групповых и индивидуальных консультаций обучающихся</i>	Учебная мебель, переносная презентационная техника (ноутбук, проектор, экран; постоянное хранение в ауд. 425).	приспособлено*
<i>Аудитория для текущего контроля и промежуточной аттестации</i>	Учебная мебель, переносная презентационная техника (ноутбук, проектор, экран; постоянное хранение в ауд. 428).	приспособлено*
<i>Аудитория для самостоятельной работы студентов (ауд. 350-а)</i>	Учебная мебель. Компьютеры в сборке (2 шт.) с возможностью просмотра видеоматериалов и презентаций, доступом к сети «Интернет», электронным образовательным и информационным ресурсам, базе данных электронного каталога НИ РХТУ, системе управления учебными курсами Moodle. Принтер	приспособлено*

* Для инвалидов и лиц с ограниченными возможностями здоровья есть возможность проводить лекционные занятия и занятия семинарского типа на 1-ых этажах учебных корпусов. Возле входных дверей в учебные корпуса установлен звонок в дежурную сотруднику. Предусмотрены широкие дверные проемы. Имеются специализированные кабинеты для самостоятельной и индивидуальной работы, оснащенные ПК.

Программное обеспечение

1. Операционная система - MS Windows 7, бессрочная лицензия в рамках подписки Azure Dev Tools for Teaching (бывший Microsoft Imagine Premium (бывший DreamSpark - [The Novomoskovsk university \(the branch\) - EMDEPT - DreamSpark Premium](http://e5.onthefhub.com/WebStore/Welcome.aspx?vsro=8&ws=9f5a10ad-c98b-e011-969d-0030487d8897) <http://e5.onthefhub.com/WebStore/Welcome.aspx?vsro=8&ws=9f5a10ad-c98b-e011-969d-0030487d8897>. Номер учетной записи e5: 100039214))

2. MS Word, MS Excel, MS PowerPoint из пакета MS Office 365A1 распространяется под лицензией в рамках подписки Azure Dev Tools for Teaching (бывший Microsoft Imagine Premium (бывший DreamSpark - [The Novomoskovsk university \(the branch\) - EMDEPT - DreamSpark Premium](http://e5.onthefhub.com/WebStore/Welcome.aspx?vsro=8&ws=9f5a10ad-c98b-e011-969d-0030487d8897)

<http://e5.onthehub.com/WebStore/Welcome.aspx?vsro=8&ws=9f5a10ad-c98b-e011-969d-0030487d8897>. Номер учетной записи e5: 100039214))

3. Архиватор 7zip (распространяется под лицензией GNU LGPL license)
4. Adobe Acrobat Reader - ПО [Acrobat Reader DC](#) и мобильное приложение Acrobat Reader являются бесплатными и доступны для корпоративного распространения (<https://acrobat.adobe.com/ru/ru/acrobat/pdf-reader/volume-distribution.html>).
5. Браузер Mozilla FireFox (распространяется под лицензией Mozilla Public License 2.0 (MPL))

Печатные и электронные образовательные и информационные ресурсы:

Информационно-методические материалы: учебные пособия по дисциплине; раздаточный материал к разделам лекционного курса;

Электронные образовательные ресурсы: учебно-методические разработки в электронном виде; справочные материалы в печатном и электронном виде; кафедральная библиотека электронных изданий

14. ТРЕБОВАНИЯ К ОЦЕНКЕ КАЧЕСТВА ОСВОЕНИЯ ДИСЦИПЛИНЫ

Раздел дисциплины	Основные показатели оценки	Формы и методы контроля и оценки*
Раздел 1. История в системе социально-гуманитарных наук. Основы методологии исторической науки.	знать: - закономерности, движущие силы и этапы исторического процесса, - основные события и тенденции развития мировой и отечественной истории;	yo
Раздел 2. Исследователь и исторический источник	- основные этапы и ключевые события истории России и мира с древности до наших дней; - выдающихся деятелей отечественной и всеобщей истории	yo
Раздел 3. Особенности становления государственности в России и мире.	уметь: - исторически мыслить, - соотносить общие исторические процессы и отдельные факты;	yo
Раздел 4. Русские земли в XIII-XV веках и европейское средневековье.	- выявлять существенные черты исторических процессов, явлений и событий; - извлекать уроки из исторических событий и на их основе принимать осознанные решения .	yo
Раздел 5. Россия в XVI-XVII веках в контексте развития европейской цивилизации.	владеть: - навыками анализа исторических источников, - навыками преобразования информации в знание; - навыками осмысления процессов, событий и явлений в России и мировом сообществе в их динамике и взаимосвязи,	yo
Раздел 6. Россия и мир в XVIII – XIX веках: попытки модернизации и промышленный переворот	руководствуясь принципами научной объективности и историзма.	yo
Раздел 7. Россия и мир в XX веке.		yo
Раздел 8. Россия и мир в XXI веке.		yo, КР, Т

*yo – оценка при устном опросе

Т – выполнение теста

КР – оценка за контрольную работу

АННОТАЦИЯ
рабочей программы дисциплины
Б1.О.02 «История (история России, всеобщая история)»

1 Общая трудоемкость (з.е./ час): 4/144. Контактная работа 16,3 часов, из них: лекционные 8, практические занятия 8. Самостоятельная работа студента 119 часов. Форма промежуточного контроля: экзамен. Дисциплина изучается на 1 курсе в 1 семестре.

2 Место дисциплины в структуре образовательной программы

Дисциплина «История (история России, всеобщая история)» относится к части, формируемой участниками образовательных отношений блока 1 Дисциплины (модули). Является обязательной для освоения в 1 семестре на 1 курсе.

Дисциплина базируется дисциплине «Философия»

Дисциплина расширяет и дополняет знания, умения и навыки, формируемые дисциплиной (модулем) «Культурология».

3 Цель и задачи освоения учебной дисциплины

Целью освоения дисциплины является обеспечение базовой подготовки студентов в области исторического осмысления закономерностей общественного развития и на этой основе формирования гражданской ответственности, патриотизма.

Задачи преподавания дисциплины являются:

- приобретение знаний о закономерностях, движущих силах и этапах исторического процесса, основных событиях и процессах мировой и отечественной истории;
- приобретение знаний о выдающихся деятелях отечественной и всеобщей истории;
- формирование и развитие умений исторически мыслить, соотносить общие исторические процессы и отдельные факты; выявлять существенные черты исторических процессов, явлений и событий;
- формирование и развитие умений извлекать уроки из исторических событий и на их основе принимать осознанные решения;
- приобретение и формирование навыков анализа исторических источников, преобразования информации в знание, осмысления процессов, событий и явлений в России и мировом сообществе в их динамике и взаимосвязи, руководствуясь принципами научной объективности и историзма.

4 Содержание дисциплины

История в системе социально-гуманитарных наук. Основы методологии исторической науки. Исследователь и исторический источник. Особенности становления государственности в России и мире. Русские земли в XIII-XV веках и европейское средневековье. Россия в XVI-XVII веках в контексте развития европейской цивилизации. Россия и мир в XVIII – XIX веках: попытки модернизации и промышленный переворот. Россия и мир в XX веке. Россия и мир в XXI веке.

5 Планируемые результаты обучения по дисциплине, обеспечивающие достижение планируемых результатов освоения образовательной программы

В результате освоения ОПОП бакалавриата обучающийся должен овладеть следующими компетенциями и индикаторами достижения компетенций:

Способен воспринимать межкультурное разнообразие общества в социально-историческом, этическом и философском контекстах (УК-5):

- отмечает и анализирует особенности межкультурного взаимодействия (преимущества и возможные проблемные ситуации), обусловленные различием этических, религиозных и ценностных систем (УК-5.1);
- учитывает при социальном и профессиональном общении историческое наследие и социокультурные традиции различных социальных групп, этносов и конфессий, включая мировые религии, философские и этические учения (УК-5.3).

В результате сформированности компетенции студент должен:

Знать:

- закономерности, движущие силы и этапы исторического процесса, основные события и тенденции развития мировой и отечественной истории;
- основные этапы и ключевые события истории России и мира с древности до наших дней; выдающихся деятелей отечественной и всеобщей истории

Уметь:

- исторически мыслить, соотносить общие исторические процессы и отдельные факты; выявлять существенные черты исторических процессов, явлений и событий;
- извлекать уроки из исторических событий и на их основе принимать осознанные решения .

Владеть:

- навыками анализа исторических источников, преобразования информации в знание, осмысления процессов, событий и явлений в России и мировом сообществе в их динамике и взаимосвязи, руководствуясь принципами научной объективности и историзма.

6. Виды учебной работы и их объем

Семестр 1

Вид учебной работы	Объем, акад. ч.	в том числе в форме практической подготовки, акад. ч.
Общая трудоемкость дисциплины	144	
Контактная работа обучающегося с педагогическими работниками (всего)	16,3	
Контактная работа - аудиторные занятия:	16	
В том числе:		
Лекции	8	
Практические занятия	8	
Контактная работа - промежуточная аттестация	0,3	
Самостоятельная работа (всего):	119	-
в том числе:		
Самостоятельное изучение разделов дисциплины	88	-
Выполнение контрольной работы	31	-
Форма(ы) контроля:	Экзамен	
Подготовка к экзамену	8,7	-

**Дополнения и изменения к рабочей программе дисциплины
«Б1.О.02 «История (история России, всеобщая история)»
основной образовательной программы**

Направление подготовки 18.03.01 «Химическая технология»

Направленность (профиль) подготовки «Химическая технология органических веществ»

Номер изменения/ дополнения	Содержание дополнения / изменения	Основание внесения изменения/дополнения
1.		протокол заседания Ученого совета № от ___ ___ 202__ г.
2		протокол заседания Ученого совета № от ___ ___ 202__ г.
		протокол заседания Ученого совета № от ___ ___ 202__ г.
		протокол заседания Ученого совета № от ___ ___ 202__ г.
		протокол заседания Ученого совета № от ___ ___ 202__ г.

МИНИСТЕРСТВО ОБРАЗОВАНИЯ И НАУКИ РОССИЙСКОЙ ФЕДЕРАЦИИ
Федеральное государственное бюджетное образовательное учреждение
высшего образования
Российский химико-технологический университет имени Д.И. Менделеева
Новомосковский институт (филиал)

УТВЕРЖДАЮ



Директор Новомосковского института

РХТУ им. Д.И. Менделеева

В.Л. Первухин

» 08 2021 г.

Рабочая программа дисциплины

Б1.0.20 Коллоидная химия

УРОВЕНЬ ВЫСШЕГО ОБРАЗОВАНИЯ

БАКАЛАВРИАТ

Направление подготовки

18.03.01 «Химическая технология»

Направленность (профиль) образовательной программы

«Химическая технология органических веществ»

Форма обучения

заочная

Новомосковск
2021

1. ОБЩИЕ ПОЛОЖЕНИЯ

Нормативные документы, используемые при разработке основной образовательной программы

Нормативную правовую базу разработки рабочей программы дисциплины составляют: Федеральный закон от 29 декабря 2012 года № 273-ФЗ «Об образовании в Российской Федерации» (с учетом дополнений и изменений);

Федеральный закон от 31.07.2020 г №304-ФЗ «О внесении изменений в Федеральный закон «Об образовании в Российской Федерации» по вопросам воспитания обучающихся»;

«Порядок организации и осуществления образовательной деятельности по образовательным программам высшего образования — программам бакалавриата, программам специалиста, программам магистратуры», утвержденный приказом Министерства образования и науки РФ от 05.04.2017 г N 301;

Федеральный государственный образовательный стандарт высшего образования (ФГОС ВО) (ФГОС-3++) по специальности 04.05.01 Фундаментальная и прикладная химия, утвержденного приказом Министерства образования и науки Российской Федерации от 13 июля 2017 г. № 652;

Положение о практической подготовке обучающихся, утвержденное приказом Министерства науки и высшего образования Российской Федерации и Министерства просвещения Российской Федерации от 5 августа 2020 г. N 885/390 (зарегистрирован Министерством юстиции Российской Федерации 11 сентября 2020 г., регистрационный N 59778);

Методическими рекомендациями по организации образовательного процесса для обучения инвалидов и лиц с ограниченными возможностями здоровья в образовательных организациях высшего образования, в том числе оснащенности образовательного процесса (утверждены заместителем Министра образования и науки РФ А.А. Климовым от 08.04.2014 № АК-44/05вн)

Устав ФГБОУ ВО РХТУ им. Д.И. Менделеева;

Положение оНовомосковском институте (филиале) РХТУ им. Д.И. Менделеева.

Локальные нормативные акты Новомосковского института (филиала) РХТУ им. Д.И. Менделеева.

Положение о порядке организации и осуществления образовательной деятельности по образовательным программам высшего образования - программам бакалавриата, программам специалитета, программам магистратуры в НИ РХТУ им. Д.И. Менделеева, принятым решением Ученого совета НИ РХТУ им. Д.И. Менделеева от 30.10.2019;

Положения об электронной информационно-образовательной среде Новомосковского института (филиала) федерального государственного бюджетного образовательного учреждения высшего образования «Российский химико-технологический университет имени Д.И. Менделеева»

Основная профессиональная образовательная программа (далее – Программа, ОПОП) составлена в соответствии с требованиями Федерального государственного образовательного стандарта высшего образования (уровень бакалавриата) направление подготовки: 18.03.01 Химическая технология, утвержденного приказом Министерства образования и науки Российской Федерации от 13 июля 2017 г. № 652 (ФГОС ВО), рекомендациями Учебно-методической комиссии НИ РХТУ им. Д.И. Менделеева и накопленным опытом преподавания дисциплины кафедрой Фундаментальная химия НИРХТУ им. Д.И. Менделеева (далее – Институт). Программа рассчитана на изучение дисциплины в течение 1 семестра.

Контроль успеваемости студентов ведется по принятой в Институте системе.

Рабочая программа дисциплины может быть реализована с применением электронного обучения и дистанционных образовательных технологий полностью или частично.

2. ЦЕЛЬ И ЗАДАЧИ ОСВОЕНИЯ УЧЕБНОЙ ДИСЦИПЛИНЫ

Цель преподавания дисциплины - ознакомить студентов с основами современного учения о дисперсном (нано) состоянии вещества, поверхностных явлениях в дисперсных системах, дать пред-

ставление о теоретической и экспериментальной базе, а также о междисциплинарном характере и об основных перспективах и проблемах этой обширной области химии.

Задачами преподавания дисциплины являются:

- дать чёткое представление о фундаментальных теоретических и экспериментальных основах коллоидной химии в её современном состоянии, а также понимание природы и механизмов процессов, протекающих в микрогетерогенных системах;
- формирование системы знаний об основных закономерностях физико-химических процессов на межфазной поверхности и в дисперсных системах;
- формирование и развитие умений четкого и логического представления о структуре коллоидной химии как науки о поверхностных явлениях и дисперсных системах;
- понимание смысла основных закономерностей, обучение ориентироваться в их применении для современных технологий;
- приобретение и формирование навыков расчетов количественных параметров поверхностных процессов и дисперсных систем;
- приобретение и формирование навыков анализа результатов исследования и их регулирование для оптимизации технологических процессов.

3. МЕСТО ДИСЦИПЛИНЫ В СТРУКТУРЕ ОПОП

Дисциплина Б1.О.21 Коллоидная химия относится к Обязательной части блока 1 Дисциплины (модули). Дисциплина базируется на дисциплинах (модулях): Математика, Физика, Химия, Физическая химия, Высокомолекулярные соединения.

4. ТРЕБОВАНИЯ К РЕЗУЛЬТАТАМ ОСВОЕНИЯ ДИСЦИПЛИНЫ

Изучение дисциплины направлено на приобретение следующих **компетенций и индикаторов их достижения**:

Универсальные компетенции (УК) и индикаторы их достижения

Наименование категории (группы) ОПК	Код и наименование ОПК	Код и наименование индикатора достижения ОПК

Общепрофессиональные компетенции (ОПК) и индикаторы их достижения

Наименование категории (группы) ОПК	Код и наименование ОПК	Код и наименование индикатора достижения ОПК
Общепрофессиональная подготовка	ОПК-1. Способен изучать, анализировать, использовать механизмы химических реакций, происходящих в технологических процессах и окружающем мире, основываясь на знаниях о строении вещества, природе химической связи и свойствах различных классов химических элементов, соединений, веществ и материалов.	ОПК-1.1. Систематизирует и анализирует результаты химических экспериментов, наблюдений, измерений, а также результаты расчетов свойств веществ и материалов ОПК-1.2. Знает основные сведения о механизмах химических реакций, строении вещества, природе химической связи и свойствах различных классов химических элементов, соединений, веществ и материалов. ОПК-1.3. Владеет навыками проведения химического

		анализа; использованием справочной химической литературы; методами проведения химических реакций и процессов.
	ОПК-2. Способен использовать математические, физические, физико-химические, химические методы для решения задач профессиональной деятельности.	<p>ОПК-2.1. Знает современные математические и физико-химические методы для решения задач профессиональной деятельности.</p> <p>ОПК-2.2. Владеет и использует современные методы и базы данных для решения задач профессиональной деятельности.</p> <p>ОПК-2.3. Применяет основные экспериментальные методы исследования физико-химических свойств веществ, а также теоретические законы естественнонаучных дисциплин к решению практических вопросов химической технологии.</p>
	ОПК-5. Способен осуществлять экспериментальные исследования и испытания по заданной методике, проводить наблюдения и измерения с учетом требований техники безопасности, обрабатывать и интерпретировать экспериментальные данные.	<p>ОПК-5.1. Способен осуществлять экспериментальные исследования и испытания по заданной методике, собирать и анализировать литературные данные.</p> <p>ОПК-5.2. Способен проводить наблюдения и измерения с учетом требований техники безопасности.</p> <p>ОПК-5.3. Способен обрабатывать и интерпретировать экспериментальные данные, готовить отчеты по выполненной исследовательской работе.</p>

Профессиональные компетенции и индикаторы их достижения

Задача профессиональной деятельности	Объект или область знания	Код и наименование ПК	Код и наименование индикатора достижения ПК	Основание (профессиональный стандарт, анализ опыта) Обобщенные трудовые функции
Выполнение фундаментальных и прикладных работ поискового, теоретического и экспериментального характера с целью определения технических характеристик новой техники, а также комплекса работ по разработке технологической документации.	Химическое, химико-технологическое производство; Сквозные виды профессиональной деятельности в промышленности (в сфере организации и проведения научно-исследовательских и опытно-конструкторских работ в области химического и химико-технологического производства).	ПК-5. Способен осуществлять проведение работ по обработке и анализу научно-технической информации и результатов исследований, выполнять эксперименты и оформлять результаты исследований и разработок, готовность осуществлять подготовку документации, проектов планов и программ проведения отдельных этапов работ.	ПК-5.3. Готов использовать знание свойств химических элементов, соединений и материалов на их основе для решения задач профессиональной деятельности.	Анализ требований к профессиональным компетенциям, предъявляемым к выпускникам направления подготовки на рынке труда, обобщение зарубежного опыта, проведения консультаций с ведущими работодателями, объединениями работодателей отрасли, в которой востребованы выпускники в рамках направления подготовки. Профессиональный стандарт 19.002 «Специалист по химической переработке нефти и гаша», утвержденный приказом Министерства труда и социальной защиты Российской Федерации от 19.12.2014 № 926 н, Обобщенная трудовая функ-

				ция.А. Проведение научно-исследовательских и опытно-конструкторских разработок по отдельным разделам темы. А/02.5. Осуществление выполнения экспериментов и оформления результатов исследований и разработок (уровень квалификации - 5).
--	--	--	--	--

В результате изучения дисциплины студент бакалавриата должен:

знать:

- основные законы физики и химии, физической химии, физико-химические явления и закономерности, используемые в коллоидной химии;
- основные понятия и закономерности поверхностных явлений, специфические особенности коллоидного состояния, четко и логично представлять структуру коллоидной химии.
- закономерности поведения, методы получения и основные физико-химические свойства дисперсных систем, современное состояние теории поверхностных явлений, устойчивости и коагуляции дисперсных систем;
- возможности использования поверхностных явлений для приготовления лекарственных форм;
- факторы, влияющие на застудневание, набухание, тиксотропию, синерезис, вязкость, периодические реакции в механизме приготовления лекарственных форм.

уметь:

- проводить расчеты с использованием основных соотношений термодинамики поверхностных явлений и определять количественные параметры дисперсных и структурированных систем;
- прогнозировать влияние различных факторов на свойства дисперсных систем, позволяющие оптимизировать технологические процессы переработки их в конечные материалы с заданным комплексом свойств.
- применять полученные знания при изучении аналитической, фармацевтической химии, фармакогнозии, фармакологии, токсикологии, технологии лекарств.

владеть:

- основными приемами и методами физико-химических измерений; работать с основными типами приборов, используемых в физической и коллоидной химии.
- навыками приготовления, оценкой качества, способами повышения стабильности дисперсных систем;
- навыками проведения научных исследований для установления взаимосвязи физико-химических свойств и фармакологической активности.
- навыками проведения эксперимента в дисперсных системах и методами обработки полученных результатов, а также навыками в решении теоретических и прикладных задач в области коллоидной химии.

5. ОБЪЕМ ДИСЦИПЛИНЫ И ВИДЫ ОБРАЗОВАТЕЛЬНОГО ПРОЦЕССА

Вид учебной работы	Всего час.	Семестр
		7
Контактная работа обучающегося с педагогическими работниками (всего)	19,3	19,3
Контактная работа,	18,3	18,3
в том числе:		
Лекции	4	4
Лабораторные работы (ЛР)	14	14
Контактная работа – промежуточная аттестация	0,3	0,3

Самостоятельная работа (всего)		113	113
В том числе:			
Контактная самостоятельная работа (групповые консультации и индивидуальная работа обучающихся с педагогическим работником)		1	1
Изучение теоретического материала		40	40
Подготовка к лабораторным занятиям		32	32
Решение контрольной работы		40	40
Промежуточная аттестации (зачет, экзамен)		12,7	12,7
Общая трудоемкость	час.	144	144
	з.е.	4	4

6. СОДЕРЖАНИЕ ДИСЦИПЛИНЫ

6.1. Разделы дисциплины и виды занятий

№ раздела	Наименование темы (раздела) дисциплины	Лекции час.	Лаб. занятия час.	СРС час	Всего час.
1.	Тема 1. Предмет и задачи курса	0,2		3	3,2
2.	Тема 2. Термодинамика поверхностных явлений. Адсорбция Поверхностные явления и адсорбция	1	5	40	46
3.	Тема 3. ДЭС и электрокинетические явления	1	5	20	26
4.	Тема 4. Молекулярно – кинетические и оптические свойства дисперсных систем	0,3		10	10,3
5.	Тема 5. Агрегативная устойчивость и коагуляция дисперсных систем. Основы теории и устойчивости и коагуляции ДЛФО	1	4	20	25
6.	Тема 6. Структурообразование в дисперсных системах.	0,5	4	20	24,5
7	Контроль				12,7
8	<i>В том числе текущий контроль</i>				0,3
	Всего:	4	14	113	144

6.2. Содержание разделов дисциплины

№ раздела	Наименование раздела дисциплины	Содержание раздела
1	Предмет и задачи курса	Коллоидная химия – наука о поверхностных явлениях и дисперсных системах. Основные признаки объектов коллоидной химии: гетерогенность, дисперсность. Поверхностные явления, коллоидные системы, их классификация; примеры; значение для химической технологии и защиты окружающей среды.
2	Термодинамика поверхностных явлений. Адсорбция	Термодинамика поверхностных явлений. Удельная свободная поверхностная энергия (поверхностное натяжение) как характеристика поверхности раздела. Дисперсность, кривизна поверхности, удельная поверхность. Уравнение Гиббса-Гельмгольца для внутренней (полной) энергии поверхностного слоя. Процессы самопроизвольного уменьшения поверхностной энергии. Формирование структуры поверхностного слоя. Поверхностное натяжение и адсорбция. Полная и избыточная (гиббсовская) адсорбция; уравнение Гиббса. Вывод и анализ. Адсорбция газов и паров на поверхности твердых тел. Взаимодействия при адсорбции. Классификация механизмов адсорбции. Локализованная адсорбция газов на твердой поверхности по теории Ленгмюра. Уравнение адсорбции мономолекулярной адсорбции Ленгмюра и его анализ; определение констант уравнения (линейная форма уравнения Ленгмюра). Теория мономолекулярной адсорбции, уравнение изотермы адсорбции, его анализ. Линейная форма уравнения БЭТ и расчет его констант. Определение удельной

		<p>поверхности методом БЭТ.</p> <p>Уравнение Гиббса для адсорбции разбавленных растворов. Поверхностно активные (ПАВ) и поверхностно – инактивные вещества на разных межфазных границах. Правила уравнивания полярностей Ребиндера. Органические ПАВ с дифильными молекулами; их классификация по молекулярному строению (анионные, катионные, амфолитные, неионные, низко – и высокомолекулярные). Представление гидрофильно – липофильном балансе молекул ПАВ.</p> <p>Зависимость поверхностного натяжения от концентрации раствора ПАВ; поверхностная активность. Уравнение Шишковского. Изотерма мономолекулярной адсорбции Ленгмюра. Связь уравнений Ленгмюра и Шишковского. Влияние строения молекул ПАВ на поверхностную активность, правило Дюкло – Траубе. Двумерное состояние вещества в адсорбционном слое. Двумерное (поверхностное) давление. Уравнение двумерного состояния вещества. Строение адсорбционных слоев. Определение молекулярных характеристик ПАВ.</p> <p>Адгезия, смачивание. Краевой угол смачивания. Лиофильность и лиофобность поверхности. Связь работы адгезии с краевым углом смачивания. Измерение лиофильности с помощью ПАВ. Влияние природы адсорбента, адсорбата и растворителя на закономерности адсорбции из растворов. Правило уравнивания полярностей Ребиндера. Практическое значение адгезии и смачивания.</p>
3	ДЭС и электрокинетические явления	<p>Адсорбция ионов из растворов электролитов, основные особенности. Сущность теории Гельмгольца, Гуи – Чепмена, Штерна. Механизмы образования и строения двойного электрического слоя (ДЭС). Потенциал поверхности и электрокинетический потенциал. Примеры образования ДЭС; строение мицеллы.</p> <p>Влияние электролитов на толщину диффузионного слоя и электрокинетический потенциал. Изозлектрическая точка, перезарядка поверхности. Диализ и электродиализ. Электрокинетические явления. Уравнение Гельмгольца – Смолуховского для электроосмоса и электрофореза. Практическое использование электрокинетических явлений.</p>
4	Синтез дисперсных систем	<p>Дисперсные системы; дисперсность и термодинамические свойства систем; использование влияния дисперсности на термодинамические свойства системы в химической технологии. Основные условия получения коллоидных систем. Методы диспергирования. Уравнение П.А. Ребиндера для работы диспергирования. Адсорбционное понижение прочности (эффект Ребиндера). Физико-химическое диспергирование осадков (пептизация). Гомогенная и гетерогенная конденсация. Энергия Гиббса образования зародыша новой фазы, критический размер зародыша. Две стадии образования новой фазы: образование зародышей и рост частиц. Связь кинетики образования новой фазы с пересыщением. Управление дисперсностью при гомогенной конденсации. Примеры получения дисперсных систем методами физической и химической конденсации.</p>
5	Свойства дисперсных систем	<p>Универсальность молекулярно – кинетических свойств растворов и дисперсных систем. Броуновское движение и его молекулярно – кинетическая природа. Связь между средним сдвигом частиц и коэффициентом диффузии (уравнение Эйнштейна - Смолуховского). Экспериментальная проверка уравнения Эйнштейна – Смолуховского.</p> <p>Связь размеров частиц со скоростью осаждения. Седиментационный анализ полидисперсных систем. Кривая кинетики седиментации. Кривые распределения частиц по радиусам. Седиментационно – диффузионное равновесие, гипсометрический закон. Характеристики седиментационной устойчивости дисперсных систем.</p> <p>Оптические явления в дисперсных системах. Физическая сущность рассеяния света. Условия рэлеевского рассеяния. Уравнение Рэлея и его анализ. Турбидиметрия и нефелометрия. Влияние дисперсности на рассеяние света. Определение размера частиц по методу Геллера.</p>
6	Коллоидные ПАВ как лиофильные дисперсные системы	<p>Термодинамические и кинетические факторы агрегативности устойчивости.</p> <p>Агрегативная устойчивость и коагуляция дисперсных систем. Лиофильные и лиофобные дисперсные системы.</p> <p>Растворы коллоидных ПАВ как лиофильные дисперсные системы. Общая характеристика и классификация коллоидных ПАВ. Оценка дифильных свойств ПАВ. Гидрофильно – лиофильный баланс (ГЛБ). Биоразлагаемость и токсичность ПАВ.</p> <p>Свойства водных растворов ПАВ. Мицеллообразование. Факторы, способствующие мицеллообразованию. Критическая концентрация мицеллообразования (ККМ) и методы ее определения. Влияние среды и концентрации растворов на строение и форму мицелл. Солюбилизация. Влияние различных факторов на ККМ. Механизм моющего действия ПАВ.</p>
7	Устойчивость и коагуляция дисперсных систем	<p>Лиофобные системы, агрегативная и седиментационная устойчивость, коагуляция.</p> <p>Закономерности электролитной коагуляции, правила Шульце – Гарди. Эффективность соударений между частицами и потенциальный барьер. Кинетика коагуляции по Смолуховскому. Быстрая и медленная коагуляция. Уравнение скорости коагуляции, константа скорости и время половинной коагуляции. Кривые кинетики коагуляции и аналитическая зависимость числа частиц разного порядка от времени.</p> <p>Основные положения теории устойчивости коагуляции ДЛФО. Факторы устойчивости</p>

		дисперсных систем. Расклинивающее давление и его составляющие: электролитическая, молекулярная (сольватационная); структурно – механический барьер и энтропийный фактор(адсорбционные кривые слои ПАВ, ВМС). Потенциальные кривые взаимодействия частиц. Потенциальный барьер и его зависимость от толщины диффузионного слоя.
8	Структурообразование в дисперсных системах	Возникновение объемных структур в различных дисперсных системах как частичный случай коагуляции. Структурообразование в соответствии с теорией ДЛФО. Типы и прочность контактов между частицами в структурированных дисперсных системах. Коагуляционно - тиксотропные и конденсационно-кристаллизационные структуры. Переход одних структур в другие. Реологический метод исследования дисперсных систем. Способы описания механических свойств дисперсных систем. Реологические модели; упругость, вязкость, пластичность. Реологические свойства дисперсных систем. Вязкость жидких агрегативно устойчивых дисперсных систем. Уравнение Эйнштейна. Влияние на вязкость различных факторов; концентрации дисперсной фазы, времени, механических воздействий, температуры. Классификация дисперсных систем по структурно-механическим свойствам. Ньютоновские и неньютоновские, псевдопластические и дилатантные жидкости. Бингамовские тела. Полная реологическая кривая дисперсной системы с коагуляционной структурой.

7. СООТВЕТСТВИЕ СОДЕРЖАНИЯ ТРЕБОВАНИЙ К РЕЗУЛЬТАТАМ ОСВОЕНИЯ ДИСЦИПЛИНЫ

№	В результате освоения дисциплины студент должен:	Раздел 1	Раздел 2	Раздел 3	Раздел 4	Раздел 5	Раздел 6	Раздел 7	Раздел 8
	Знать:								
	- основные законы физики и химии, физической химии, физико-химические явления и закономерности, используемые в коллоидной химии	+	+	+	+	+	+	+	+
	основные понятия и закономерности поверхностных явлений, специфические особенности коллоидного состояния, четко и логично представлять структуру коллоидной химии.	+	+	+	+				
	закономерности поведения, методы получения и основные физико-химические свойства дисперсных систем, современное состояние теории поверхностных явлений, устойчивости и коагуляции дисперсных систем		+		+	+		+	
	возможности использования поверхностных явлений для приготовления лекарственных форм	+	+	+	+	+	+	+	+
	факторы, влияющие на застудневание, набухание, тиксотропию, синерезис, вязкость, периодические реакции в механизме приготовления лекарственных форм								+
	Уметь:								
	проводить расчеты с использованием основных соотношений термодинамики поверхностных явлений и определять количе-		+						+

ментов, соединений, веществ и материалов.	<p>ний, веществ и материалов.</p> <p>ОПК-1.3. Владеет навыками проведения химического анализа; использованием справочной химической литературы; методами проведения химических реакций и процессов.</p>								
<p>ОПК-2. Способен использовать математические, физические, физико-химические, химические методы для решения задач профессиональной деятельности.</p>	<p>ОПК-2.1. Знает современные математические и физико-химические методы для решения задач профессиональной деятельности.</p> <p>ОПК-2.2. Владеет и использует современные методы и базы данных для решения задач профессиональной деятельности.</p> <p>ОПК-2.3. Применяет основные экспериментальные методы исследования физико-химических свойств веществ, а также теоретические законы естественнонаучных дисциплин к решению практических вопросов химической технологии.</p>	+	+	+	+	+	+	+	+
<p>ОПК-5. Способен осуществлять экспериментальные исследования и испытания по заданной методике, проводить наблюдения и измерения с учетом требований техники безопасности, обрабатывать и интерпретировать экспериментальные данные.</p>	<p>ОПК-5.1. Способен осуществлять экспериментальные исследования и испытания по заданной методике, собирать и анализировать литературные данные.</p> <p>ОПК-5.2. Способен проводить наблюдения и измерения с учетом требований техники безопасности.</p> <p>ОПК-5.3. Способен обрабатывать и интерпретировать экспериментальные данные, готовить отчеты по выполненной исследовательской работе.</p>	+	+	+	+	+	+	+	+
<p>ПК-5. Способен осуществлять проведение работ по обработке и анализу научно-технической информации и результатов исследований, выполнять эксперименты и оформлять результаты исследований и разработок, готовность осуществлять подготовку документации, проектов планов и программ проведения</p>	<p>ПК-5.3. Готов использовать знание свойств химических элементов, соединений и материалов на их основе для решения задач профессиональной деятельности.</p>	+	+	+	+	+	+	+	+

8. ПРАКТИЧЕСКИЕ И ЛАБОРАТОРНЫЕ ЗАНЯТИЯ

8.1. Практические занятия не предусмотрены

8.2. Лабораторные занятия

Выполнение лабораторного практикума способствует закреплению учебного материала, изучаемого в дисциплине «*Коллоидная химия*», позволяет освоить методы экспериментальных исследований, технику лабораторных работ.

Лабораторные работы и разделы, которые они охватывают

№ п/п	№ раздела дисциплины	Наименование лабораторных работ	Часы
1.	2	Исследование адсорбции ПАВ на границе раствор – воздух. Определение параметров адсорбционного слоя.	4
2.	2	Адсорбция ПАВ из растворов на твердом адсорбенте. Определение удельной поверхности.	4
3.	2	Влияние ПАВ на смачивание и адгезию	4
4.	2	Определение степени насыщенности латекса	4
5.	3	Определение электрокинетического потенциала методом электрофореза	4
6.	3	Определение электрокинетического потенциала методом электроосмоса	4
7.	3	Исследование перезарядки латекса методом электрофореза	4
8.	4,5, 7	Синтез, коагуляция и стабилизация гидрозоля гидроксида железа.	5
9.	4,5, 7	Кинетика коагуляции «белых зелей» и построение кинетических кривых коагуляции.	5
10.	4,5, 7	Влияние заряда на порог коагуляции.	5
11.	4,5, 7	Влияние состава композиции на процесс гетерокоагуляции латекс – гидроксид железа (III).	6
12.	4,5, 7	Определение размера частиц «белых зелей» по методу Геллера	4
13.	4,5, 7	Дисперсионный анализ порошков методом седиментации в гравитационном ионе.	3
14.	6	Определение критической концентрации мицеллообразования в растворах ПАВ.	3
15.	8	Исследование реологических свойств растворов ПАВ и ВМС методом капиллярной вискозиметрии.	4
16.	8	Исследование реологических свойств дисперсных систем методом ротационной вискозиметрии.	4

9. САМОСТОЯТЕЛЬНАЯ РАБОТА

Самостоятельная работа проводится с целью освоения знаний и умений по дисциплине и предусматривает:

- ознакомление и проработку рекомендованной литературы, работу с электронно-библиотечными системами, включая переводы публикаций из научных журналов, цитируемых в базах Web of Science, Scopus, Chemical Abstracts, РИНЦ;
- участие в семинарах, конференциях, проводимых в Институте по тематике дисциплины;
- подготовку к выполнению контрольной работы по материалу лекционного курса;
- подготовку к сдаче экзамена и лабораторного практикума по дисциплине.

Планирование времени на самостоятельную работу, необходимого на изучение дисциплины, студентам надо осуществлять на весь период изучения, предусматривая при этом регулярное повторение пройденного материала. Материал, законспектированный на лекциях, необходимо регулярно дополнять сведениями из литературных источников, представленных в рабочей программе. При работе с указанными источниками рекомендуется составлять краткий конспект материала, с обязательным фиксированием библиографических данных источника.

10. ОЦЕНОЧНЫЕ МАТЕРИАЛЫ

Оценочные материалы представлены в виде отдельного документа – Фонда оценочных средств, являющегося неотъемлемой частью рабочей программы дисциплины.

11. МЕТОДИЧЕСКИЕ УКАЗАНИЯ ПО ОСВОЕНИЮ ДИСЦИПЛИНЫ

Организация образовательного процесса регламентируется учебным планом и расписанием учебных занятий. Язык обучения (преподавания) — русский. Для всех видов аудиторных занятий «час» устанавливается продолжительностью 45 минут. Зачетная единица составляет 27 астрономических часов или 36 академических час. Через каждые 45 мин контактной работы делается перерыв продолжительностью 5 мин, а после двух час контактной работы делается перерыв продолжительностью 10 мин.

Сетевая форма реализации программы дисциплины не используется.

Обучающийся имеет право на зачет результатов обучения по дисциплине, если она освоена им при получении среднего профессионального образования и (или) высшего образования, а также дополнительного образования (при наличии) (далее - зачет результатов обучения). Зачтенные результаты обучения учитываются в качестве результатов промежуточной аттестации в установленном в Институте порядке.

11.1. Образовательные технологии

Образовательный процесс при освоении дисциплины основывается на использовании традиционных, инновационных и информационных образовательных технологий. Возможна реализация ОПОП с применением электронного обучения и дистанционных образовательных технологий. Традиционные образовательные технологии представлены лекциями и семинарскими (практическими) занятиями. Инновационные образовательные технологии используются в виде применения активных и интерактивных форм проведения занятий. Информационные образовательные технологии реализуются путем активизации самостоятельной работы студентов в информационной образовательной среде. При проведении учебных занятий обеспечивается развитие у обучающихся навыков командной работы, межличностной коммуникации, принятия решений, лидерских качеств (включая проведение интерактивных лекций, групповых дискуссий, ролевых игр, тренингов, анализ ситуаций и имитационных моделей, преподавание дисциплин (модулей) в форме курсов, составленных на основе результатов научных исследований, проводимых организацией, в том числе с учетом региональных особенностей профессиональной деятельности выпускников и потребностей работодателей).

11.2. Лекции

Лекционный курс предполагает систематизированное изложение основных вопросов содержания дисциплины.

На первой лекции лектор обязан предупредить студентов, применительно к какому базовому учебнику (учебникам, учебным пособиям) будет прочитан курс.

Лекционный курс обеспечивает более глубокое понимание учебных вопросов при значительно меньшей затрате времени, чем это требуется среднестатистическому студенту на самостоятельное изучение материала.

11.4. Лабораторные работы

Лабораторный практикум начинается с ознакомления с техникой безопасности.

По каждой лабораторной работе студент оформляет письменный отчет. Текущий контроль на лабораторных работах проводится в виде устных опросов – «защита» по итогам лабораторных работ. Оценивается ход лабораторных работ, достигнутые результаты, качество оформление отчета, своевременность сдачи.

11.5. Самостоятельная работа студента

Для успешного усвоения дисциплины необходимо не только посещать аудиторные занятия, но и вести активную самостоятельную работу. При самостоятельной проработке курса обучающиеся должны:

- повторить законспектированный на лекционном занятии материал и дополнить его с учетом

- рекомендованной по данной теме литературы;
- изучить рекомендованную основную и дополнительную литературу, составлять тезисы, аннотации и конспекты наиболее важных моментов;
 - самостоятельно выполнить индивидуальные задания (раздел 5.8);
 - использовать для самопроверки материала оценочные средства.

Индивидуальное задание оценивается по следующим критериям:

- правильность выполнения задания;
- аккуратность в оформлении работы;
- использование специальной литературы;
- своевременная сдача выполненного задания (указывается преподавателем).

11.6. Реферат

Реферат – индивидуальная письменная, самостоятельно выполненная, работа обучающегося, предполагающая анализ изложения в научных и других источниках определенной научной проблемы или вопроса.

Обычно реферат имеет стандартную структуру: титульный лист, содержание, введение, основное содержание темы, заключение, список использованных источников, приложения.

Оценивается оригинальность реферата, системность излагаемого материала, логика изложения и убедительность аргументации, полнота использованных источников, оформление, своевременность срока сдачи, публичная защита реферата.

Оценивание реферата осуществляет преподаватель. Реферат, сданные студентом после окончания зачетной недели текущего семестра, в котором он должен быть выполнен, не оценивается.

По данной дисциплине студентом может быть подготовлен реферат. Тема реферата определяется преподавателем с учетом пожеланий студента.

11.7. Методические рекомендации для преподавателей

Основные принципы обучения

1. Цель обучения – развить мышление, выработать мировоззрение; познакомить с идеями и методами науки; научить применять принципы и законы для решения простых и нестандартных задач.

2. Обучение должно органически сочетаться с воспитанием. Нужно развивать в студентах волевые качества и трудолюбие. Ненавязчиво, к месту прививать элементы культуры поведения. В частности, преподаватель должен личным примером воспитывать в студентах пунктуальность и уважение к чужому времени. Недопустимо преподавание односеместровой учебной дисциплины превращать в многосеместровое. Возникшая академическая задолженность должна быть ликвидирована в период следующего семестра до начала зачетной недели.

3. Обучение должно быть не пассивным (сообщим студентам некоторый объем информации, расскажем, как решаются те или иные задачи), а активным. Нужно строить обучение так, чтобы в овладении материалом основную роль играла память логическая, а не формальная. Запоминание должно достигаться через глубокое понимание.

4. Одно из важнейших условий успешного обучения – умение организовать работу студентов.

5. Отношение преподавателя к студентам должно носить характер доброжелательной требовательности. Для стимулирования работы студентов нужно использовать поощрение, одобрение, похвалу, но не порицание (порицание может применяться лишь как исключение). Преподаватель должен быть для студентов доступным.

6. Необходим регулярный контроль работы студентов. Правильно поставленный, он помогает им организовать систематические занятия, а преподавателю достичь высоких результатов в обучении.

7. Важнейшей задачей преподавателей, ведущих занятия по дисциплине, является выработка у студентов осознания необходимости и полезности знания дисциплины как теоретической и практической основы для изучения профильных дисциплин.

8. С целью более эффективного усвоения студентами материала данной дисциплины рекомендуется при проведении лекционных, практических и лабораторных занятий использовать современные технические средства обучения, а именно презентации лекций, наглядные пособия в виде схем приборов, деталей и конструкций приборов, компьютерное тестирование.

9. Для более глубокого изучения предмета и подготовки ряда вопросов (тем) для самостоятельного изучения по разделам дисциплины преподаватель предоставляет студентам необходимую информацию о использовании учебно-методического обеспечения: учебниках, учебных пособиях, сборниках примеров и задач и описание лабораторных работ, наличии Интернет-ресурсов.

При текущем контроле рекомендуется использовать компьютерное или бланковое тестирование, контрольные коллоквиумы или контрольные работы.

Контрольное (итоговое) тестирование включает в себя задания по всем темам раздела рабочей программы дисциплины.

10. Цель лекции – формирование у студентов ориентировочной основы для последующего усвоения материала методом самостоятельной работы. Содержание лекции должно отвечать следующим дидактическим требованиям:

1 изложение материала от простого к сложному, от известного к неизвестному;

2 логичность, четкость и ясность в изложении материала;

3 возможность проблемного изложения, дискуссии, диалога с целью активизации деятельности студентов;

4 опора смысловой части лекции на подлинные факты, события, явления, статистические данные;

5 тесная связь теоретических положений и выводов с практикой и будущей профессиональной деятельностью студентов.

Преподаватель, читающий лекционные курсы, должен знать существующие в педагогической практике варианты лекций, их дидактические и воспитывающие возможности, а также их место в структуре процесса обучения.

11. При проведении аттестации студентов важно всегда помнить, что систематичность, объективность, аргументированность – главные принципы, на которых основаны контроль и оценка знаний студентов. Знание критериев оценки знаний обязательно для преподавателя и студента.

Организация лабораторного практикума

Освоение студентом лабораторного практикума – необходимая составная часть работы студента при освоении дисциплины. Каждый студент за один семестр должен выполнить по индивидуальному графику 8 лабораторных работы, указанных в «маршрутном» листе. Маршрутный лист составляет лектор потока. Маршрутный лист выдается студенту за неделю до начала лабораторного практикума.

Все студенты перед началом работы в лаборатории проходят инструктаж по технике безопасности. Каждый студент в специальном журнале ставит свою подпись о том, что он прослушал инструктаж по технике безопасности работы в лаборатории и обязуется выполнять все пункты инструкции по технике безопасности.

1. Студенты не допускаются к работе в лаборатории в верхней одежде и при отсутствии белого халата.

2. Студент допускается к выполнению работы только после «допуска», т.е. проверки преподавателем готовности студента.

Готовность студента к выполнению лабораторной работы состоит в следующем:

а) подготовлена текущая работа, подготовка включает: название работы, теоретическое введение, схему установки, рабочие формулы и формулы для расчета погрешностей; перечень приборов и принадлежностей (технические характеристики заполняются в лаборатории); перечень заданий и таблицы для записи результатов измерений;

б) знание эксперимента и теории данной работы в рамках описания работы в практикуме и

учебнике, умение работать с приборами, установками, оборудованием;

в) знание правил техники безопасности при работе с приборами и оборудованием, используемым в данной работе.

3. Студент не допускается к выполнению работы, если:

а) отсутствует лабораторный журнал (в качестве лабораторного журнала студент использует общую тетрадь) или не подготовлен протокол,

б) студент не знает теории работы в рамках теоретического введения в практикуме и не представляет, что и каким методом он будет измерять;

Однако до окончания лабораторного занятия студент, не получивший допуск, работает в лаборатории, устраняя допущенные недоработки.

4. Студентам, пропустившим занятия по уважительным причинам (имеется допуск из деканата), предоставляется возможность ее выполнения во время указанное ведущим преподавателем. Студентам, пропустившим занятия по неуважительным причинам, предоставляется возможность ее выполнения в зачетную неделю на «дублерском» занятии во время указанное ведущим преподавателем. Студенты, нуждающиеся в дополнительной подготовке, могут воспользоваться услугами Центра дополнительного образования и профессиональной подготовки.

5. В течение одного занятия, как правило, допускается выполнение не более одной лабораторной работы.

6. Не допускается совместная работа 2-х и большего числа студентов за одной установкой, если это не предусмотрено методическими указаниями к выполнению данной работы.

7. На титульном листе лабораторного журнала должны быть указаны фамилия и инициалы студента, код учебной группы. Оформление каждой работы начинается с новой страницы. Схемы и графики выполняются карандашом, все записи делаются ручкой, для графиков используется миллиметровая бумага, или они выполняются с использованием компьютера; графики вклеиваются в лабораторный журнал. На расчетных страницах должны обязательно присутствовать рабочие формулы с подстановкой результатов прямых измерений и констант в одной системе единиц. На этих же страницах производится расчет погрешностей. Оформление работы завершается написанием выводов.

В выводах должны содержаться ответы на следующие вопросы:

а) что и каким методом измерялось,

б) при каких условиях;

б) результаты с абсолютной и относительной погрешностями; анализ результатов и погрешностей.

8. Прием «защиты» по лабораторной работе заключается в проверке:

а) результатов работы,

б) достоверности расчетов и их соответствия измерениям,

в) правильности построения графиков,

г) оформления работы и выводов.

Выполненная работа отмечается в журнале студента подписью преподавателя и простановкой даты. Работа считается зачетной, если на странице, где начинается ее описание, имеется 3 подписи преподавателя: за «допуск», «выполнение» и «защита» с указанием даты. После выполнения и защиты всех лабораторных работ преподаватель в журнале студента делает запись: «Все лабораторные работы, предусмотренные маршрутным листом, выполнены и защищены», ставит подпись и дату.

9. Журнал преподавателя хранится у лаборанта той лаборатории, в которой эта работа выполняется. Правила ведения журнала преподавателя.

1. В графе журнала учета выполненных студентами лабораторных работ делается отметка о вы-

полнении. Если работа «защищена», делается отметка о защите с указанием даты.

2. В случае отсутствия студента на лабораторном занятии в журнале учета выполненных студентами лабораторных работ пишется «нб».

3. Около работы, пропущенной по уважительной причине (допуск из деканата), пишется «ув».

Правила работы преподавателей в лаборатории в зачетную неделю

1. К выполнению работ допускаются студенты, которым лектор или ведущий преподаватель предоставил допуск.

2. Дежурный преподаватель делает отметку о выполнении лабораторной работы в журнале студента и в журнале учета выполненных студентами лабораторных работ.

С согласия ведущего преподавателя студент может защитить работу дежурному преподавателю, проводившему занятия. Студент, не успевший выполнить работу на занятии, приглашается для ее выполнения повторно.

3. Лабораторные работы, выполненные в течение семестра, принимает тот преподаватель, который проводил занятия с группой в течение семестра. В случае отсутствия по уважительной причине этого преподавателя на зачетной неделе, зачет по лаборатории принимает лектор. При отсутствии лектора – зав. кафедрой.

4. Во время проведения лабораторных работ учебно-вспомогательный персонал лаборатории работает под руководством ведущих занятий преподавателей и зав. лабораториями.

11.8. Методические указания для студентов

По подготовке к лекционным занятиям

Изучение дисциплины требует систематического и последовательного накопления теоретических знаний, следовательно, пропуски отдельных тем не позволяют глубоко освоить предмет. Студентам необходимо:

1. перед каждой лекцией просматривать рабочую программу дисциплины;
2. перед следующей лекцией необходимо просмотреть по конспекту материал предыдущей.

При затруднениях в восприятии материала следует обратиться к основным литературным источникам. Если разобраться в материале не удалось, необходимо обратиться к лектору или к преподавателю на практических занятиях. Не оставляйте «белых пятен» в освоении материала!

По самостоятельному выполнению индивидуальных заданий

Усвоение материала дисциплины во многом зависит от осмысленного выполнения домашнего задания.

При решении задач целесообразно руководствоваться следующими правилами.

1. Прежде всего, нужно хорошо вникнуть в условие задачи, записать кратко ее условие.
2. Если позволяет характер задачи, обязательно сделайте рисунок, поясняющий ее сущность.
3. За редкими исключениями, каждая задача должна быть сначала решена в общем виде (т.е. в буквенных обозначениях, а не в числах), причем искомая величина должна быть выражена через заданные величины.
4. Получив решение в общем виде, нужно проверить, правильную ли оно имеет размерность.
5. Если это возможно, исследовать поведение решения в предельных случаях.

6. В тех случаях, когда в процессе нахождения искомых величин приходится решать систему нескольких громоздких уравнений, целесообразно сначала подставить в эти уравнения числовые значения коэффициентов и лишь затем определять значения искомых величин.

7. При подстановке в уравнение числовых значений обозначенных величин, обратите внимание на то, чтобы все эти значения были в одной и той же системе единиц. Чтобы облегчить определение порядка вычисляемой величины, полезно представить исходные величины в виде чисел, близких к единице, умноженных на 10 в соответствующей степени (например, вместо 24 700 подставить $2,47 \cdot 10^4$, вместо 0,00086 – число $0,86 \cdot 10^{-3}$ и т. д.).

8. Получив числовой ответ, нужно оценить его правдоподобность. Такая оценка может в ряде случаев обнаружить ошибочность полученного результата.

Решение задач принесет наибольшую пользу только в том случае, если обучающийся решает задачи самостоятельно. Решить задачу без помощи, без подсказки часто бывает нелегко и не всегда удается. Но даже не увенчавшиеся успехом попытки найти решение, если они предпринимались достаточно настойчиво, приносят ощутимую пользу, так как развивают мышление и укрепляют волю. Решение задач ни в коем случае не следует откладывать на последний вечер перед занятиями, как, к сожалению, нередко поступают студенты. В этом случае более сложные и притом наиболее содержательные и полезные задачи заведомо не могут быть решены. В рекомендуемых учебниках и сборниках задач, в разделе, в котором помещены задачи для решения, имеются примеры (рассмотренные задачи). Поэтому толчком к решению данной задачи может послужить ознакомление с несколькими решенными задачами.

По подготовке к лабораторному практикуму

1. Освоение студентом лабораторного практикума – необходимая составная часть работы студента при освоении курса РРС. Каждый студент за один семестр должен выполнить по индивидуальному графику 6 (если специально не оговорено) лабораторных работ, указанных в «маршрутном» листе. График работ студент получает за неделю до начала лабораторного практикума.

2. Каждый студент перед началом семестра получает полный комплект литературы - набор учебных пособий, в которых помещены описания лабораторных работ. Инструкции по лабораторным работам, отсутствующим в учебных пособиях, имеются в читальном зале библиотеке и в соответствующей лаборатории на кафедре, и каждый студент может получить ее во временное пользование. Описание каждой лабораторной работы содержит достаточно проработанное теоретическое введение, основные расчетные формулы и формулы расчета погрешности, подробное описание лабораторной установки, сценарий проведения лабораторной работы, виды таблиц, для внесения в них результатов измерений, контрольные вопросы, дающие студенту возможность осуществить самоконтроль уровня своей подготовки к работе.

3. Студент допускается к выполнению работы только после «допуска», т.е. проверки преподавателем готовности студента. Готовность студента к выполнению лабораторной работы состоит в следующем:

а) в журнале (в качестве журнала используется общая тетрадь) имеется описание текущей лабораторной работы: название работы, теоретическое введение, схема установки, рабочие формулы и формулы для расчета погрешностей; перечень приборов и принадлежностей (технические характеристики заполняются в лаборатории); перечень заданий и таблицы для записи результатов измерений;

б) знание эксперимента и теории данной работы в рамках описания работы в практикуме и учебнике, умение работать с приборами, установками, оборудованием;

в) знание правил техники безопасности при работе с приборами и оборудованием, используемым в данной работе.

Студент не допускается к выполнению работы, если:

а) отсутствует лабораторный журнал или не подготовлен протокол,

б) студент не знает теории работы в рамках теоретического введения в практикуме и не представляет, что и каким методом он будет измерять;

в) отсутствует белый халат.

Однако до окончания лабораторного занятия студент, не получивший допуск, работает в лаборатории,

устраняя допущенные недоработки.

4. Студентам, пропустившим занятия по уважительным причинам (имеется допуск из деканата), предоставляется возможность ее выполнения во время указанное ведущим преподавателем. Студентам, пропустившим занятия по неуважительным причинам, предоставляется возможность ее выполнения в зачетную неделю на «дублерском» занятии во время, указанное ведущим преподавателем.

5. В течение одного занятия допускается выполнение не более одной лабораторной работы.

6. Не допускается совместная работа 2-х и большего числа студентов за одной установкой, если это не предусмотрено методическими указаниями к выполнению данной работы.

8. На титульном листе лабораторного журнала должны быть указаны фамилия и инициалы студента, код учебной группы. Оформление каждой работы начинается с новой страницы. Схемы и графики выполняются карандашом, все записи делаются ручкой, для графиков используется миллиметровая бумага, или они выполняются с использованием компьютера; графики вклеиваются в лабораторный журнал. При оформлении работы необходимо выделять страницы для расчетов. На расчетных страницах должны обязательно присутствовать рабочие формулы с подстановкой результатов прямых измерений и физических констант в одной системе единиц. На этих же страницах производится расчет погрешностей. Оформление работы завершается написанием выводов. В выводах должны содержаться ответы на следующие вопросы:

а) что и каким методом измерялось,

б) при каких условиях;

в) результаты с абсолютной и относительной погрешностями; анализ результатов и погрешностей.

Прием «защиты» по лабораторной работе заключается в проверке:

а) результатов работы,

б) достоверности расчетов и их соответствия измерениям,

в) правильности построения графиков,

г) оформления работы и выводов.

Работа считается зачетной, если на странице, где начинается ее описание, имеется 3 подписи преподавателя: за «допуск», «выполнение» и «защиту» с указанием даты.

По работе с литературой

В рабочей программе дисциплины представлен список основной и дополнительной литературы – это учебники, учебно-методические пособия или указания. Дополнительная литература – учебники, монографии, сборники научных трудов, журнальные и газетные статьи, различные справочники, энциклопедии, Интернет-ресурсы.

Любая форма самостоятельной работы студента (подготовка к семинарскому занятию, докладу и т.п.) начинается с изучения соответствующей литературы как в библиотеке / электронно-библиотечной системе, так и дома. Изучение указанных источников расширяет границы понимания предмета дисциплины.

При работе с литературой выделяются следующие виды записей. Конспект – краткая схематическая запись основного содержания научной работы. Целью является не переписывание произведения, а выявление его логики, системы доказательств, основных выводов. Хороший конспект должен сочетать полноту изложения с краткостью. Цитата – точное воспроизведение текста. Заключается в кавычки. Точно указывается страница источника. Тезисы – концентрированное изложение основных положений прочитанного материала. Аннотация – очень краткое изложение содержания прочитанной работы. Резюме – наиболее общие выводы и положения работы, ее концептуальные итоги.

11.9. Особенности организации образовательного процесса для инвалидов и лиц с ограниченными возможностями здоровья

Профессорско-преподавательский состав знакомится с психолого-физиологическими особенностями обучающихся инвалидов и лиц с ограниченными возможностями здоровья, индивидуальными программами реабилитации инвалидов (при наличии). При необходимости осуществляется дополнительная поддержка преподавания психологами, социальными работниками, прошедшими подготовку ассистентами.

Предполагается использовать социально-активные и рефлексивные методы обучения, технологии социокультурной реабилитации с целью оказания помощи в установлении полноценных межличностных отношений с другими студентами, создании комфортного психологического климата в студенческой группе. Подбор и разработка учебных материалов производятся с учетом предоставления материала в различных формах: аудиальной, визуальной, с использованием специальных технических средств и информационных систем.

Освоение дисциплины лицами с ОВЗ осуществляется с использованием средств обучения общего и специального назначения (персонального и коллективного использования).

Для студентов с ОВЗ предусматривается доступная форма предоставления заданий оценочных средств, а именно:

- в печатной или электронной форме (для лиц с нарушениями опорно-двигательного аппарата);
- в печатной форме или электронной форме с увеличенным шрифтом и контрастностью (для лиц с нарушениями слуха, речи, зрения);
- методом чтения ассистентом задания вслух (для лиц с нарушениями зрения).

Лабораторные работы выполняются методом вычислительного эксперимента.

Студентам с инвалидностью увеличивается время на подготовку ответов на контрольные вопросы. Для таких студентов предусматривается доступная форма предоставления ответов на задания, а именно:

- письменно на бумаге или набором ответов на компьютере (для лиц с нарушениями слуха, речи);
- выбором ответа из возможных вариантов при тестировании с использованием услуг ассистента (для лиц с нарушениями опорно-двигательного аппарата);
- устно (для лиц с нарушениями зрения, опорно-двигательного аппарата).

При необходимости для обучающихся с инвалидностью процедура оценивания результатов обучения может проводиться в несколько этапов.

12. УЧЕБНО-МЕТОДИЧЕСКОЕ И ИНФОРМАЦИОННОЕ ОБЕСПЕЧЕНИЕ ДИСЦИПЛИНЫ

Информационную поддержку освоения дисциплины осуществляет библиотека Института, которая обеспечивает обучающихся основной учебной, учебно-методической и научной литературой, необходимой для организации образовательного процесса по дисциплине. Общий объем многоотраслевого фонда на 01.03.2021 г составляет более 405 000 экз.

Библиотека располагает учебной, учебно-методической и научно-технической литературой в форме печатных и электронных изданий, а также включает официальные, справочно-библиографические, специализированные отечественные и зарубежные периодические и информационные издания. Библиотека обеспечивает доступ к профессиональным базам данных, информационным, справочным и поисковым системам.

Каждый обучающийся обеспечен свободным доступом из любой точки, в которой имеется доступ к сети Интернет и к электронно-библиотечной системе (ЭБС) Института и Университета, которая содержит различные издания по основным изучаемым дисциплинам и сформирована по согласованию с правообладателями учебной и учебно-методической литературы.

Полный перечень электронных информационных ресурсов, используемых в процессе обучения, представлен в основной образовательной программе.

12.1. Перечень основной и дополнительной литературы, необходимой для освоения дисциплины

а) основная литература

Основная литература	Режим доступа	Обеспеченность
1. Фролов Ю.Г. Курс коллоидной химии. Поверхностные явления и дисперсные системы. Учебник для вузов. Изд.4-е стереотипное, испр.- М.: ИД «Альянс», 2009. 463 с. или издание другого года	Библиотека НИ РХТУ	Да
2. Практикум и задачник по коллоидной химии. Учебное пособие для вузов. /под ред. Назарова В.В., Гродского А.С. - М.: ИКЦ «Академкнига», 2007. 372 с.	Библиотека НИ РХТУ	Да
3. Краткий справочник физико-химических величин [Текст]/ ред.: А. А. Равдель, А. М. Пономарева. - 11-е изд. испр. и доп. - [Б. м.] : ООО ТИД Аз-book, 2009. - 238 с.	Библиотека НИ РХТУ	Да

б) дополнительная литература

Дополнительная литература	Режим доступа	Обеспеченность
1. Воюцкий С.С. Курс коллоидной химии. - М.: «Химия», 1975. 512 с.	Библиотека НИ РХТУ	Да
2. Расчеты и задачи по коллоидной химии. / под ред. Барановой В.И. - М.: Высшая школа, 1989. 288 с.	Библиотека НИ РХТУ	Да

12.2. Рекомендуемые источники научно-технической информации

Презентации к лекциям

Научно-технические журналы:

«Коллоидный журнал» ISSN 0023-2912

«Журнал физической химии» ISSN 0044-4537

«Журнал прикладной химии» ISSN 0044-4618

12.3. Информационные и информационно-образовательные ресурсы

При освоении дисциплины студенты должны использовать информационные и информационно-образовательные ресурсы следующих порталов и сайтов:

1. Система федеральных образовательных порталов. Система открытого образования. Консалтинговый центр ИОС ОО РФ [Электронный ресурс] – Режим доступа: <http://www.openet.ru> (дата обращения: 11.07.2021).

2. Информационно-коммуникационные технологии в образовании. Система федеральных образовательных порталов [Электронный ресурс] – Режим доступа: <http://www.ict.edu.ru/> (дата обращения: 11.07.2021).

3. Информационная система «Единое окно доступа к образовательным ресурсам». URL: <http://window.edu.ru/> (дата обращения: 11.07.2021).

Кафедра фундаментальная химия <https://www.nirhtu.ru/faculties/chemistry-technology/fund.ht> (дата обращения: 11.07.2021).

Библиотека НИ РХТУ им. Д.И. Менделеева <https://www.nirhtu.ru/administration/library/elibrary.html> (дата обращения: 11.07.2021).

Дисциплина «Физическая химия» <https://moodle.nirhtu.ru/course/view.php?id=1315> (дата обращения: 11.07.2021).

При реализации образовательного процесса используются следующие средства обеспечения освоения дисциплины:

- компьютерные презентации интерактивных лекций (общее число слайдов - 143);
- банк тестовых заданий для итогового контроля освоения дисциплины (общее число вопросов - 50).
- методические указания для выполнения лабораторных работ,

13. МАТЕРИАЛЬНО-ТЕХНИЧЕСКОЕ ОБЕСПЕЧЕНИЕ ДИСЦИПЛИНЫ

В соответствии с учебным планом занятия по дисциплине «Физическая химия» проводятся в форме аудиторных, лабораторных занятий и самостоятельной работы обучающегося.

Учебные аудитории для проведения занятий лекционного типа, занятий семинарского типа, групповых и индивидуальных консультаций, текущего контроля и промежуточной аттестации, а также помещения для самостоятельной работы обучающихся, оснащенные компьютерной техникой с возможностью подключения к сети «Интернет» и обеспеченные доступом в электронную информационно-образовательную среду Института, помещения для хранения и профилактического обслуживания учебного оборудования

Наименование специальных помещений и помещений для самостоятельной работы	Оснащенность специальных помещений и помещений для самостоятельной работы	Приспособленность помещений для использования инвалидами и лицами с ограниченными возможностями здоровья
Лекционная аудитория 484 (строение 13)	Учебные столы, стулья, доска, мел Переносная презентационная техника (постоянное хранение в ауд. 470)	приспособлено
Аудитория для проведения занятий семинарского типа. 484 (строение 13)	Учебные столы, стулья, доска, мел Переносная презентационная техника (постоянное хранение в ауд. 470)	приспособлено
Аудитория для групповых и индивидуальных консультаций обучающихся 484 (строение 13)	Учебные столы, стулья, доска, мел Переносная презентационная техника (постоянное хранение в ауд. 470)	приспособлено
Аудитория для текущего контроля и промежуточной аттестации 484 (строение 13)	Учебные столы, стулья, доска, мел Переносная презентационная техника (постоянное хранение в ауд. 470)	приспособлено
Аудитория для самостоятельной работы студентов 484 (строение 13)	ПК Pentium 1000МГц с оперативной памятью 512 Мбайт и памятью на жестком диске 8 Гбайт (1 шт.) с возможностью просмотра видеоматериалов и презентаций. Доступ в Интернет, к ЭБС, электронным образовательным и информационным ресурсам, базе данных электронного каталога НИ РХТУ, системе управления учебными курсами Moodle, учебно-методическим материалам. Переносная презентационная техника (постоянное хранение в ауд. 470) Принтер лазерный Сканер	приспособлено
Лаборатория физико-химического 473 (строение 13) анализа	Установка для определения давления насыщенного пара жидкости; весы аналитические, весы технические. Эбуллиоскоп, криоскоп, рефрактометр, термометр Бекмана, насос Камовского, барометр, компьютер/ноутбук, датчик для измерения температуры, фотоколориметр, спектрофотометр	приспособлено
Лаборатория кинетики 471 (строение 13)	Установки для исследования кинетики реакций в растворах и в твердой фазе, поляриметр, катетометр, водяная баня, термостат.	приспособлено
Лаборатория электрохимии 479 (строение 13)	Кондуктометр, pH-метр- милливольтметр, генератор низкочастотных сигналов, магазин сопротивлений, осциллограф, потенциометр, компьютер, датчик для измерения температуры	приспособлено
Помещение для хранения и профилактического обслуживания учебного оборудования 475 (строение 13)	Учебные столы, шкафы, стулья, доска Средства (приборы, стенды), необходимые для проведения профилактического обслуживания учебного оборудования	

13.1. Компьютеры, информационно-телекоммуникационные сети, аппаратно-программные и аудиовизуальные средства:

Ноутбук Acer Extensa 4230 Intel Celeron 2.2 ГГц, 1,93 ГБ ОЗУ с возможностью просмотра видеоматериалов и презентаций, с неограниченным доступом в Интернет, к ЭБС, электронным образовательным и информационным ресурсам, базе данных электронного каталога Института, системе управления учебными курсами Moodle, учебно-методическим материалам.

Проектор Acer P 1265 (характеристики 1 x DLP, 1024x768, 2400 ANSI лм, F: 1.95 ÷ 2.14: 1, лампа 1x 180 Вт)

Многофункциональное устройство Samsung 4200.

13.2. Программное обеспечение

Операционная система XP подтверждение лицензии The Novomoskovsk university (the branch) - EMDEPT - DreamSpark Premium <http://e5.onthehub.com/WebStore/Welcome.aspx?vsro=8&ws=9f5a10ad-c98b-e011-969d-0030487d8897>

Программное обеспечение, обеспечивает возможность просмотра материалов на электронных носителях, доступ к программам MS Office, программе компьютерного тестирования. SunRav.

14. ТРЕБОВАНИЯ К ОЦЕНКЕ КАЧЕСТВА ОСВОЕНИЯ ДИСЦИПЛИНЫ

Наименование разделов	Основные показатели оценки	Формы и методы контроля и оценки
Раздел 1. Предмет и задачи курса	<p><i>Знает:</i></p> <ul style="list-style-type: none"> основные законы физики и химии, физической химии, физико-химические явления и закономерности, используемые в коллоидной химии основные понятия и закономерности поверхностных явлений, специфические особенности коллоидного состояния, четко и логично представлять структуру коллоидной химии. возможности использования поверхностных явлений для приготовления лекарственных форм <p><i>Умеет:</i></p> <ul style="list-style-type: none"> применять полученные знания при изучении аналитической, фармацевтической химии, фармакогнозии, фармакологии, токсикологии, технологии лекарств <p><i>Владеет:</i></p> <ul style="list-style-type: none"> основными приемами и методами физико-химических измерений; работать с основными типами приборов, используемых в физической и коллоидной химии. навыками проведения эксперимента в дисперсных системах и методами обработки полученных результатов, а также навыками в решении теоретических и прикладных задач в области коллоидной химии 	Оценка за контрольную работу №1 (семестр 7) Защита лабораторных работ Итоговое тестирование
Раздел 2. Термодинамика поверхностных явлений. Адсорбция	<p><i>Знает:</i></p> <ul style="list-style-type: none"> основные законы физики и химии, физической химии, физико-химические явления и закономерности, используемые в коллоидной химии основные понятия и закономерности поверхностных явлений, специфические особенности коллоидного состояния, четко и логично представлять структуру коллоидной химии. закономерности поведения, методы получения и основные физико-химических свойства дисперсных систем, современное состояние теории поверхностных явлений, устойчивости и коагуляции дисперсных систем возможности использования поверхностных явлений для приготовления лекарственных форм <p><i>Умеет:</i></p> <ul style="list-style-type: none"> проводить расчеты с использованием основных соотношений термодинамики поверхностных явлений и определять количественные параметры дисперсных и структурированных систем применять полученные знания при изучении аналитической, фармацевтической химии, фармакогнозии, фармакологии, токсикологии, технологии лекарств <p><i>Владеет:</i></p> <ul style="list-style-type: none"> основными приемами и методами физико-химических измерений; работать с основными типами приборов, используемых в физической и коллоидной химии. навыками проведения эксперимента в дисперсных системах и методами обработки полученных результатов, а также навыками в решении теоретических и прикладных задач в области коллоидной химии 	Оценка за контрольную работу № 1 (семестр 7) Защита лабораторных работ Итоговое тестирование
Раздел 3. ДЭС и электрокинетические явления	<p><i>Знает:</i></p> <ul style="list-style-type: none"> основные законы физики и химии, физической химии, физико-химические явления и закономерности, используемые в коллоидной химии основные понятия и закономерности поверхностных явлений, специфические особенности коллоидного состояния, четко и логично представлять структуру коллоидной химии. возможности использования поверхностных явлений для приготовления лекарственных форм <p><i>Умеет:</i></p> <ul style="list-style-type: none"> применять полученные знания при изучении аналитической, фармацевтической химии, фармакогнозии, фармакологии, токсикологии, технологии лекарств <p><i>Владеет:</i></p> <ul style="list-style-type: none"> основными приемами и методами физико-химических измерений; работать с основными типами приборов, используемых в физической и коллоидной химии. навыками проведения эксперимента в дисперсных системах и методами обработки полученных результатов, а также навыками в решении теоретических и прикладных задач в области коллоидной химии 	Оценка за контрольную работу № 1 (семестр 7) Защита лабораторных работ Итоговое тестирование

<p>Раздел 4. Синтез дисперсных систем</p>	<p><i>Знает:</i></p> <ul style="list-style-type: none"> основные законы физики и химии, физической химии, физико-химические явления и закономерности, используемые в коллоидной химии основные понятия и закономерности поверхностных явлений, специфические особенности коллоидного состояния, четко и логично представлять структуру коллоидной химии. закономерности поведения, методы получения и основные физико-химических свойства дисперсных систем, современное состояние теории поверхностных явлений, устойчивости и коагуляции дисперсных систем возможности использования поверхностных явлений для приготовления лекарственных форм <p><i>Умеет:</i></p> <ul style="list-style-type: none"> применять полученные знания при изучении аналитической, фармацевтической химии, фармакогнозии, фармакологии, токсикологии, технологии лекарств <p><i>Владеет:</i></p> <ul style="list-style-type: none"> основными приемами и методами физико-химических измерений; работать с основными типами приборов, используемых в физической и коллоидной химии. навыками проведения эксперимента в дисперсных системах и методами обработки полученных результатов, а также навыками в решении теоретических и прикладных задач в области коллоидной химии 	<p>Оценка за контрольную работу № 1 (семестр 7) Защита лабораторных работ Итоговое тестирование</p>
<p>Раздел 5. Свойства дисперсных систем</p>	<p><i>Знает:</i></p> <ul style="list-style-type: none"> основные законы физики и химии, физической химии, физико-химические явления и закономерности, используемые в коллоидной химии закономерности поведения, методы получения и основные физико-химических свойства дисперсных систем, современное состояние теории поверхностных явлений, устойчивости и коагуляции дисперсных систем возможности использования поверхностных явлений для приготовления лекарственных форм <p><i>Умеет:</i></p> <ul style="list-style-type: none"> прогнозировать влияние различных факторов на свойства дисперсных систем, позволяющие оптимизировать технологические процессы переработки их в конечные материалы с заданным комплексом свойств применять полученные знания при изучении аналитической, фармацевтической химии, фармакогнозии, фармакологии, токсикологии, технологии лекарств <p><i>Владеет:</i></p> <ul style="list-style-type: none"> основными приемами и методами физико-химических измерений; работать с основными типами приборов, используемых в физической и коллоидной химии. навыками проведения научных исследований для установления взаимосвязи физико-химических свойств и фармакологической активности навыками проведения эксперимента в дисперсных системах и методами обработки полученных результатов, а также навыками в решении теоретических и прикладных задач в области коллоидной химии 	<p>Оценка за контрольную работу № 1 (семестр 7) Защита лабораторных работ Итоговое тестирование</p>
<p>Раздел 6. Коллоидные ПАВ как лиофильные дисперсные системы</p>	<p><i>Знает:</i></p> <ul style="list-style-type: none"> основные законы физики и химии, физической химии, физико-химические явления и закономерности, используемые в коллоидной химии возможности использования поверхностных явлений для приготовления лекарственных форм <p><i>Умеет:</i></p> <ul style="list-style-type: none"> применять полученные знания при изучении аналитической, фармацевтической химии, фармакогнозии, фармакологии, токсикологии, технологии лекарств <p><i>Владеет:</i></p> <ul style="list-style-type: none"> основными приемами и методами физико-химических измерений; работать с основными типами приборов, используемых в физической и коллоидной химии. навыками проведения эксперимента в дисперсных системах и методами обработки полученных результатов, а также навыками в решении теоретических и прикладных задач в области коллоидной химии 	<p>Оценка за контрольную работу № 1 (семестр 7) Защита лабораторных работ Итоговое тестирование</p>
<p>Раздел 7. Устойчивость и коагуляция дисперсных систем</p>	<p><i>Знает:</i></p> <ul style="list-style-type: none"> основные законы физики и химии, физической химии, физико-химические явления и закономерности, используемые в коллоидной химии закономерности поведения, методы получения и основные физико-химических свойства дисперсных систем, современное состояние теории поверхностных явлений, устойчивости и коагуляции дисперсных систем возможности использования поверхностных явлений для приготовления лекарственных форм <p><i>Умеет:</i></p> <ul style="list-style-type: none"> применять полученные знания при изучении аналитической, фармацевтической химии, фармакогнозии, фармакологии, токсикологии, технологии лекарств <p><i>Владеет:</i></p> <ul style="list-style-type: none"> основными приемами и методами физико-химических измерений; работать с основными типами приборов, используемых в физической и коллоидной химии. 	<p>Оценка за контрольную работу № 1 (семестр 7) Защита лабораторных работ Итоговое тестирование</p>

	<ul style="list-style-type: none"> • навыками приготовления, оценкой качества, способами повышения стабильности дисперсных систем • навыками проведения эксперимента в дисперсных системах и методами обработки полученных результатов, а также навыками в решении теоретических и прикладных задач в области коллоидной химии 	
<p>Раздел 8. Структурообразование в дисперсных система</p>	<p><i>Знает:</i></p> <ul style="list-style-type: none"> • основные законы физики и химии, физической химии, физико-химические явления и закономерности, используемые в коллоидной химии • возможности использования поверхностных явлений для приготовления лекарственных форм • факторы, влияющие на застудневание, набухание, тиксотропию, синерезис, вязкость, периодические реакции в механизме приготовления лекарственных форм <p><i>Умеет:</i></p> <ul style="list-style-type: none"> • проводить расчеты с использованием основных соотношений термодинамики поверхностных явлений и определять количественные параметры дисперсных и структурированных систем • применять полученные знания при изучении аналитической, фармацевтической химии, фармакогнозии, фармакологии, токсикологии, технологии лекарств <p><i>Владеет:</i></p> <ul style="list-style-type: none"> • основными приемами и методами физико-химических измерений; работать с основными типами приборов, используемых в физической и коллоидной химии. • навыками проведения эксперимента в дисперсных системах и методами обработки полученных результатов, а также навыками в решении теоретических и прикладных задач в области коллоидной химии 	<p>Оценка за контрольную работу № 1 (семестр 7) Защита лабораторных работ Итоговое тестирование</p>

АННОТАЦИЯ
рабочей программы дисциплины
Б1.О.20. Коллоидная химия

1. Общая трудоемкость (з.е./ ак. час): 4 / 144. Форма промежуточного контроля: зачет, экзамен. Дисциплина изучается на 3 курсе в 7 семестре.

2. Место дисциплины в структуре образовательной программы

Дисциплина Б1.О.20 Коллоидная химия относится к Обязательной части блока 1 Дисциплины (модули). Дисциплина базируется на дисциплинах (модулях): Математика, Физика, Химия, Физическая химия, Высокомолекулярные соединения.

3. Цель и задачи изучения дисциплины

Цель преподавания дисциплины - ознакомить студентов с основами современного учения о дисперсном (нано) состоянии вещества, поверхностных явлениях в дисперсных системах, дать представление о теоретической и экспериментальной базе, а также о междисциплинарном характере и об основных перспективах и проблемах этой обширной области химии.

Задачами преподавания дисциплины являются:

- дать четкое представление о фундаментальных теоретических и экспериментальных основах коллоидной химии в её современном состоянии, а также понимание природы и механизмов процессов, протекающих в микрогетерогенных системах;
- формирование системы знаний об основных закономерностях физико-химических процессов на межфазной поверхности и в дисперсных системах;
- формирование и развитие умений четкого и логического представления о структуре коллоидной химии как науки о поверхностных явлениях и дисперсных системах;
- понимание смысла основных закономерностей, обучение ориентироваться в их применении для современных технологий;
- приобретение и формирование навыков расчетов количественных параметров поверхностных процессов и дисперсных систем;
- приобретение и формирование навыков анализа результатов исследования и их регулирование для оптимизации технологических процессов.

4. Содержание дисциплины

Основные признаки объектов коллоидной химии: гетерогенность, дисперсность. Поверхность раздела фаз. Поверхностное натяжение, удельная поверхность, ее роль в дисперсных системах. Адсорбция газов и паров на однородной поверхности. Моно- и полимолекулярная адсорбция. Определение удельной поверхности адсорбционным методом. Адсорбция на поверхности раздела ж-г. Поверхностно-активные и поверхностно-инактивные вещества. Уравнение Гиббса. Уравнение Шишковского. Определение размера молекул. Смачивание. Адгезия и когезия. Адсорбция ионов. Строение ДЭС. Электрокинетические явления. Дисперсные системы. Энергетика диспергирования и образования новых фаз. Синтез коллоидных систем. Оптические и молекулярно-кинетические свойства коллоидных систем. Уравнение Рэлея. Уравнение Геллера. Оптические методы исследования дисперсных систем. Уравнение Эйнштейна-Смолуховского. Седиментационный анализ. Седиментационно-диффузионное равновесие. Седиментационная устойчивость. Агрегативная устойчивость, коагуляция и стабилизация дисперсных систем. Правило электролитной коагуляции. Кинетика коагуляции Смолуховского. Теория ДЛФО. Структурно-механические свойства и реологический метод исследования структуры дисперсных систем.

5. Планируемые результаты обучения по дисциплине, обеспечивающие достижение планируемых результатов освоения образовательной программы

В результате освоения ООП специалитета обучающийся должен овладеть следующими компетенциями и индикаторами достижения компетенций:

знать:

- основные законы физики и химии, физической химии, физико-химические явления и закономерности, используемые в коллоидной химии;
- основные понятия и закономерности поверхностных явлений, специфические особенности коллоидного состояния, четко и логично представлять структуру коллоидной химии.
- закономерности поведения, методы получения и основные физико-химические свойства дисперсных систем, современное состояние теории поверхностных явлений, устойчивости и коагуляции дисперсных систем;
- возможности использования поверхностных явлений для приготовления лекарственных форм;
- факторы, влияющие на застудневание, набухание, тиксотропию, синерезис, вязкость, периодические реакции в механизме приготовления лекарственных форм.

уметь:

- проводить расчеты с использованием основных соотношений термодинамики поверхностных явлений и определять количественные параметры дисперсных и структурированных систем;
- прогнозировать влияние различных факторов на свойства дисперсных систем, позволяющие оптимизировать технологические процессы переработки их в конечные материалы с заданным комплексом свойств.
- применять полученные знания при изучении аналитической, фармацевтической химии, фармакогнозии, фармакологии, токсикологии, технологии лекарств.

владеть:

- основными приемами и методами физико-химических измерений; работать с основными типами приборов, используемых в физической и коллоидной химии.
- навыками приготовления, оценкой качества, способами повышения стабильности дисперсных систем;
- навыками проведения научных исследований для установления взаимосвязи физико-химических свойств и фармакологической активности.
- навыками проведения эксперимента в дисперсных системах и методами обработки полученных результатов, а также навыками в решении теоретических и прикладных задач в области коллоидной химии.

6. Виды учебной работы и их объем

Вид учебной работы	Всего час.	Семестр
		7
Контактная работа обучающегося с педагогическими работниками (всего)	19,3	19,3
Контактная работа,	18,3	18,3
в том числе:		
Лекции	4	4
Лабораторные работы (ЛР)	14	14
Контактная работа – промежуточная аттестация	0,3	0,3
Самостоятельная работа (всего)	113	113
В том числе:		
Контактная самостоятельная работа (групповые консультации и индивидуальная работа обучающихся с педагогическим работником)	1	1
Изучение теоретического материала	40	40
Подготовка к лабораторным занятиям	32	32
Решение контрольной работы	40	40
Промежуточная аттестации (зачет, экзамен)	12,7	12,7
Общая трудоемкость	час.	144
	з.е.	4

МИНИСТЕРСТВО НАУКИ И ВЫСШЕГО ОБРАЗОВАНИЯ РОССИЙСКОЙ
ФЕДЕРАЦИИ

ФЕДЕРАЛЬНОЕ ГОСУДАРСТВЕННОЕ БЮДЖЕТНОЕ ОБРАЗОВАТЕЛЬНОЕ
УЧРЕЖДЕНИЕ ВЫСШЕГО ОБРАЗОВАНИЯ
РОССИЙСКИЙ ХИМИКО-ТЕХНОЛОГИЧЕСКИЙ УНИВЕРСИТЕТ
ИМЕНИ Д.И. МЕНДЕЛЕЕВА

Новомосковский институт (филиал)

УТВЕРЖДАЮ



РАБОЧАЯ ПРОГРАММА ПО ДИСЦИПЛИНЕ

Культурология

**Направление подготовки
18.03.01 «Химическая технология»**

**Профиль подготовки
«Химическая технология органических веществ»**

Форма обучения

заочная

Квалификация: бакалавр

**Новомосковск
2021**

1. ОБЩИЕ ПОЛОЖЕНИЯ

Нормативные документы, используемые при разработке основной образовательной программы

Нормативную правовую базу разработки рабочей программы дисциплины составляют:

- Федеральный закон от 29.12.2012 № 273-ФЗ «Об образовании в Российской Федерации»;
- Федеральный государственный образовательный стандарт высшего образования – бакалавриат по направлению подготовки 18.03.01 «Химическая технология», утвержденным приказом Министерства образования и науки Российской Федерации от 07.08.2020 № 922;
- Приказ Минобрнауки России от 06.04.2021 N 245 «Об утверждении Порядка организации и осуществления образовательной деятельности по образовательным программам высшего образования - программам бакалавриата, программам специалитета, программам магистратуры»;
- Приказ Министерства образования и науки РФ от 23.08.2017 № 816 «Об утверждении Порядка применения организациями, осуществляющими образовательную деятельность, электронного обучения, дистанционных образовательных технологий при реализации образовательных программ»;
- Приказ Министерства науки и высшего образования Российской Федерации, Министерства просвещения Российской Федерации от 05.08.2020 № 885/390 «О практической подготовке обучающихся»;
- Локальные нормативные акты Новомосковского института (филиала) РХТУ им. Д.И. Менделеева.

Рабочая программа дисциплины (далее – Программа, РПД) составлена в соответствии с требованиями Федерального государственного образовательного стандарта высшего образования (уровень бакалавриата) по направлению подготовки 18.03.01 «Химическая технология», утвержденным приказом Министерства образования и науки Российской Федерации от 07.08.2020 № 922, рекомендациями Учебно-методической комиссии НИ РХТУ им. Д.И. Менделеева и накопленным опытом преподавания дисциплины кафедрой «Русский язык и гуманитарные дисциплины» НИ РХТУ им. Д.И. Менделеева (далее – Институт).

Контроль успеваемости студентов ведется по принятой в Институте системе.

Рабочая программа дисциплины может быть реализована с применением электронного обучения и дистанционных образовательных технологий полностью или частично.

2. ЦЕЛЬ ОСВОЕНИЯ УЧЕБНОЙ ДИСЦИПЛИНЫ

Целью освоения дисциплины «Культурология» является базовая подготовка студентов в области истории и методологии культурологического знания, как системы духовных ценностей человека и общества в целом, как самореализации человеческого духа во всех сферах жизнедеятельности людей, как необходимой составляющей профессиональной компетенции.

Задачами преподавания дисциплины являются:

- приобретение необходимых культурологических знаний,
- получение определенного уровня умений культурологического характера, позволяющих будущим молодым специалистам эффективно выполнять возложенные на них профессиональные функции.
- приобретение и формирование навыков построения моделей отношения молодежи к современному миру как совокупности культурных достижений человеческого общества, способности к взаимопониманию и продуктивному общению с представителями различных культур, умения адаптироваться к культурной среде современного общества.

3. МЕСТО ДИСЦИПЛИНЫ В СТРУКТУРЕ ОПОП

Дисциплина «Культурология» относится к части, формируемой участниками образовательных отношений блока 1 Дисциплины (модули). Является обязательной для освоения в 4 семестре на 2 курсе.

Дисциплина базируется на дисциплине (модуле) «История (история России, всеобщая история)».

Дисциплина расширяет и дополняет знания, умения и навыки дисциплины (модуля): «Философия».

4. ТРЕБОВАНИЯ К РЕЗУЛЬТАТАМ ОСВОЕНИЯ ДИСЦИПЛИНЫ

Изучение дисциплины направлено на приобретение следующих компетенций и индикаторов их достижения

Код компетенции	Содержание компетенции (результаты освоения ОПОП)	Код и наименование индикатора достижения компетенции, закрепленного за дисциплиной	Перечень планируемых результатов обучения по дисциплине
УК-5	УК-5 Способен воспринимать межкультурное разнообразие общества в социально-историческом, этическом и философском контекстах	УК-5.1 Отмечает и анализирует особенности межкультурного взаимодействия (преимущества и возможные проблемные ситуации), обусловленные различием этических, религиозных и ценностных систем УК-5.2 Предлагает способы преодоления коммуникативных барьеров при межкультурном взаимодействии УК-5.3 Учитывает при социальном и профессиональном общении историческое наследие и социокультурные традиции различных социальных групп, этносов и конфессий, включая мировые религии, философские и этические учения УК-5.4 Придерживается принципов недискриминационного взаимодействия при личном и массовом общении в целях выполнения профессиональных задач и усиления социальной интеграции	знать: - основные разделы современного культурологического знания; определение культурологии как науки и основных культурологических понятий; - состав и содержание основных культурологических процессов уметь: - самостоятельно анализировать культурологическую литературу; - планировать и осуществлять свою деятельность с учетом этого анализа в рамках культурного поля владеть: - навыками использования основной культурологической терминологии и методов культурологического анализа; - навыками публичной речи, аргументации, ведения дискуссии и полемики

5. ОБЪЕМ ДИСЦИПЛИНЫ И ВИДЫ ОБРАЗОВАТЕЛЬНОГО ПРОЦЕССА

Общая трудоемкость дисциплины составляет 72 час или 2 зачетные единицы (з.е). (1 з.е. равна 27 астрономическим часам или 36 академическим часам в соответствии с требованиями локального нормативного акта Института). Дисциплина изучается на 2 курсе в 4 семестре

Вид учебной работы	Объем, акад. ч.	в том числе в форме практической подготовки, акад. ч.
Общая трудоемкость дисциплины	72	-
Контактная работа обучающегося с педагогическими работниками (всего)	8,35	
Контактная работа - аудиторные занятия:	8	-
Лекции	4	-
Практические занятия (ПЗ)	4	-
Лабораторные работы (ЛР)	-	-
Контактная самостоятельная работа	-	-
Контактная работа - промежуточная аттестация	0,35	-
Самостоятельная работа	60	-
Самостоятельное изучение разделов дисциплины	40	-

Контрольная работа	20	
Форма(ы) контроля:	Зачет	
Подготовка к экзамену/ зачету	3,65	-

6. СОДЕРЖАНИЕ ДИСЦИПЛИНЫ

6.1 Разделы дисциплины и виды занятий

№ п/п	Раздел дисциплины	ак. часов								
		Всего	в т.ч. в форме практ. подг. (при наличии)	Лекции и	в т.ч. в форме практ. подг. (при наличии)	Прак. зан.	в т.ч. в форме практ. подг. (при наличии)	Лаб. работы	в т.ч. в форме практ. подг. (при наличии)	Сам. работа
1	Раздел 1. Культурология в системе научного знания	5		-		1		-		4
2	Раздел 2. Культура как объект исследования культурологии	5,5		-		0,5		-		5
3	Раздел 3. Динамика культуры	6		-		1		-		5
4	Раздел 4. Функциональный аппарат культурологии	6		1		-		-		5
5	Раздел 5. Основания типологии культуры	5		1		-		-		4
6	Раздел 6. Типология культуры (по национальным и социальным признакам)	5		1		-		-		4
7	Раздел 7. Типология культуры (по региональному принципу)	5		1		-		-		4
8	Раздел 8. Место и роль России в мировой культуре	5		-		1		-		4
9	Раздел 9. Природа, общество, человек, культура как формы бытия	5,5				0,5				5
	Контрольная работа	20								20
	Подготовка к зачету	3,65		-		-		-		
	Контактная работа - промежуточная аттестация	0,35								
	ИТОГО	72		4		4		-		60

6.2 Содержание разделов дисциплины

№ раздел	Наименование раздела дисциплины	Содержание раздела
1	Культурология в системе научного знания	Состав и структура современного культурологического знания; культурология как наука и учебная дисциплина; культурология в системе наук о человеке, обществе и природе
2	Культура как объект исследования культурологии	Культура как феномен; источники изучения культуры; понимание и определение культуры; основные школы и концепции культуры: теория культурно-исторических типов, «локальных цивилизаций», структурно-функционального подхода
3	Динамика культуры	Культурогенез. Межкультурные коммуникации. Социальные институты культуры. Культурная модернизация. Культурология и история культуры; происхождение и ранние формы культуры; архаическая культура; культура периода древности, средневековья, возрождения и нового времени; современная

		культура.
4	Функциональный аппарат культурологии	Основные понятия культурологии; ценности и нормы культуры; культура как система знаков, языки культуры; системные, функциональные показатели культуры; традиционный, новаторский и нигилистический подходы к культуре.
5	Основания типологии культуры	Типология культур; культурная традиция как базовое основание составления типологии культур; традиция и культурная преемственность; традиция как культурный уклад жизни народа; роль культурной традиции в обществах различного типа; культурная традиция и культурный нигилизм, вандализм.
6	Типология культуры (по национальным и социальным признакам)	Этническая и национальная, элитарная и массовая культуры; обычаи, традиции, религия в культуре этносов и народов; духовные ценности и моральные приоритеты в культуре этносов и народов. Элитарная культура как антипод массовой культуры, их взаимопроникновение и размежевание.
7	Типология культуры (по региональному принципу)	Восточные и западные типы культур; культура Древнего Востока: Египта, Индии, Китая; культура индуизма, буддизма в Индии; культура конфуцианства и даосизма в Китае. Зарождение античной культуры в западном регионе; культура Древней Греции и Рима; культура и духовные ценности христианства.
8	Место и роль России в мировой культуре	Культура восточных славян и Киевской Руси, влияние на нее культуры Византии в период христианизации народов Руси; развитие культуры с времен Московской Руси, петровских времен до XX века; противоречия и достижения культуры России, ее влияние на развитие мировой культуры
9	Природа, общество, человек, культура как формы бытия	Культура и глобальные проблемы современности; универсализация и глобализация культуры; человек как субъект культурной самореализации в обществе; общество как совокупность сфер бытия человека: место и роль в нем культуры; культура и глобальные проблемы экологии, терроризма, угрозы мировой войны; распространение общечеловеческих культурных ценностей как ответ на угрозы и риски современного мира.

7. СООТВЕТСТВИЕ СОДЕРЖАНИЯ ТРЕБОВАНИЯМ К РЕЗУЛЬТАТАМ ОСВОЕНИЯ ДИСЦИПЛИНЫ

Код компетенции	Содержание компетенции (результаты освоения ОПОП)	Код и наименование индикатора достижения компетенции, закрепленного за дисциплиной	Перечень планируемых результатов обучения по дисциплине	Раздел 1	Раздел 2	Раздел 3	Раздел 4	Раздел 5	Раздел 6	Раздел 7	Раздел 8	Раздел 9
УК-5	Способен воспринимать межкультурное разнообразие общества в социально-историческом, этическом и философском контекстах	УК-5.1 Отмечает и анализирует особенности межкультурного взаимодействия (преимущества и возможные проблемные ситуации), обусловленные различием этических, религиозных и ценностных систем УК-5.2	знать: - основные разделы современного культурологического знания; определение культурологии как науки и основных культурологических понятий; - состав и содержание основных культурологических процессов	+	+	+	+	+	+	+	+	

	Предлагает способы преодоления коммуникативных барьеров при межкультурном взаимодействии УК-5.3	уметь: - самостоятельно анализировать культурологическую литературу; - планировать и осуществлять свою деятельность с учетом этого анализа в рамках культурного поля			+	+	+	+	+	+	+	
	Учитывает при социальном и профессиональном общении историческое наследие и социокультурные традиции различных социальных групп, этносов и конфессий, включая мировые религии, философские и этические учения УК-5.4 Придерживается принципов недискриминационного взаимодействия при личном и массовом общении в целях выполнения профессиональных задач и усиления социальной интеграции	владеть: - навыками использования основной культурологической терминологии и методов культурологического анализа; - навыками публичной речи, аргументации, ведения дискуссии и полемики							+	+	+	+

8. ПРАКТИЧЕСКИЕ И ЛАБОРАТОРНЫЕ ЗАНЯТИЯ

8.1. Практические занятия

Темы практических занятий по дисциплине

№ п/п	№ раздела дисциплины	Тематика практических занятий	Трудоемкость час.
1	1	Культурология в системе научного знания	1
2	2	Культура как объект исследования культурологии	0,5
3	3	Динамика культуры	1
4	8	Место и роль России в мировой культуре	1
5	9	Природа, общество, человек, культура как формы бытия. Тестирование.	0,5

8.2. Лабораторные занятия

Лабораторные занятия не предусмотрены

8.3. Курсовые работы

Курсовые работы не предусмотрены.

9. САМОСТОЯТЕЛЬНАЯ РАБОТА

Самостоятельная работа проводится с целью освоения знаний и умений по дисциплине и предусматривает:

- ознакомление и проработку рекомендованной литературы, работу с электронно-библиотечными системами, включая переводы публикаций из научных журналов, цитируемых в базах Web of Science, Scopus, РИНЦ;

- посещение отраслевых выставок и семинаров;
- участие в семинарах, конференциях, проводимых в Институте по тематике дисциплины;
- подготовку к выполнению тестов и контрольных работ по материалу лекционного курса;
- подготовку к сдаче экзамена по дисциплине.

Планирование времени на самостоятельную работу, необходимого на изучение дисциплины, студентам надо осуществлять на весь период изучения, предусматривая при этом регулярное повторение пройденного материала. Материал, законспектированный на лекциях, необходимо регулярно дополнять сведениями из литературных источников, представленных в рабочей программе. При работе с указанными источниками рекомендуется составлять краткий конспект материала, с обязательным фиксированием библиографических данных источника.

10. ОЦЕНОЧНЫЕ МАТЕРИАЛЫ

Оценочные материалы представлены в виде отдельного документа – Фонда оценочных средств, являющегося неотъемлемой частью рабочей программы дисциплины.

11. МЕТОДИЧЕСКИЕ УКАЗАНИЯ ПО ОСВОЕНИЮ ДИСЦИПЛИНЫ

Организация образовательного процесса регламентируется учебным планом и расписанием учебных занятий. Язык обучения (преподавания) – русский. Для всех видов аудиторных занятий «час» устанавливается продолжительностью 45 минут. Зачетная единица составляет 27 астрономических часов или 36 академических час. Через каждые 45 мин контактной работы делается перерыв продолжительностью 5 мин, а после двух час. контактной работы делается перерыв продолжительностью 10 мин.

Сетевая форма реализации программы дисциплины не используется.

Обучающийся имеет право на зачет результатов обучения по дисциплине, если она освоена им при получении среднего профессионального образования и (или) высшего образования, а также дополнительного образования (при наличии) (далее - зачет результатов обучения). Зачтенные результаты обучения учитываются в качестве результатов промежуточной аттестации. Зачет результатов обучения осуществляется в порядке и формах, установленных локальным актом НИ РХТУ.

11.1. Образовательные технологии

Учебный процесс при преподавании дисциплины основывается на использовании традиционных, инновационных и информационных образовательных технологий. Традиционные образовательные технологии представлены лекциями и семинарскими (практическими) занятиями. Инновационные образовательные технологии используются в виде применения активных и интерактивных форм проведения занятий. Информационные образовательные технологии реализуются путем активизации самостоятельной работы студентов в информационной образовательной среде. При проведении учебных занятий обеспечивается развитие у обучающихся навыков командной работы, межличностной коммуникации, принятия решений, лидерских качеств (включая проведение интерактивных лекций, групповых дискуссий), в том числе с учетом региональных особенностей профессиональной деятельности выпускников и потребностей работодателей.

11.2. Лекции

Лекционный курс предполагает систематизированное изложение основных вопросов содержания дисциплины.

На первой лекции лектор обязан предупредить студентов, применительно к какому базовому учебнику (учебникам, учебным пособиям) будет прочитан курс.

Лекционный курс обеспечивает более глубокое понимание учебных вопросов при значительно меньшей затрате времени, чем это требуется среднестатистическому студенту на самостоятельное изучение материала.

11.3. Занятия семинарского типа

Занятия семинарского типа (практические занятия) представляют собой детализацию лекционного теоретического материала, направлены на отработку навыков, проводятся в целях закрепления курса и охватывают все основные разделы дисциплины.

Практические занятия

Основной формой проведения практических занятий является обсуждение наиболее проблемных и сложных вопросов по отдельным темам, а также разбор примеров и ситуаций при контактной работе. В обязанности преподавателя входят: оказание методической помощи и консультирование студентов по соответствующим темам курса, ответы на вопросы, управление процессом решения задач.

Активность студентов на практических занятиях оценивается по следующим критериям:

- ответы на вопросы, предлагаемые преподавателем;
- участие в дискуссиях и беседах.

Участие в дискуссиях и оппонирование проверяют степень владения теоретическим материалом, а также корректность и строгость рассуждений.

В ходе практических занятий проводится текущий контроль в форме устных опросов, выступления с докладами, бланкового тестирования, выполнение контрольной работы.

11.4. Самостоятельная работа студента

Для успешного усвоения дисциплины необходимо не только посещать аудиторные занятия, но и вести активную самостоятельную работу. При самостоятельной проработке курса обучающиеся должны:

- повторить законспектированный на лекционном занятии материал и дополнить его с учетом рекомендованной по данной теме литературы;
- изучить рекомендованную основную и дополнительную литературу, составлять тезисы, аннотации и конспекты наиболее важных моментов;
- самостоятельно выполнить задания по внеаудиторной СРС (при их наличии);
- использовать для самопроверки материала оценочные средства, указанные в разделе 10.4.
- Критерии оценивания заданий по внеаудиторной СРС указаны в разделе 10.1.

11.5. Методические рекомендации для преподавателей

Основные принципы обучения

1 Цель обучения – развить мышление, выработать мировоззрение; познакомить с идеями и методами науки; научить применять принципы и законы для решения простых и нестандартных задач.

2 Обучение должно органически сочетаться с воспитанием. Нужно развивать в студентах волевые качества и трудолюбие. Ненавязчиво, к месту прививать элементы культуры поведения. В частности, преподаватель должен личным примером воспитывать в студентах пунктуальность и уважение к чужому времени. Недопустимо преподавание односеместровой учебной дисциплины превращать в годичное.

3 Обучение должно быть не пассивным (сообщить студентам некоторый объем информации, рассказать, как решаются те или иные задачи), а активным. Нужно строить обучение так, чтобы в овладении материалом основную роль играла память логическая, а не формальная. Запоминание должно достигаться через глубокое понимание.

4 Одно из важнейших условий успешного обучения – умение организовать работу студентов.

5 Отношение преподавателя к студентам должно носить характер доброжелательной требовательности. Для стимулирования работы студентов нужно использовать поощрение, одобрение, похвалу, но не порицание (порицание может применяться лишь как исключение). Преподаватель должен быть для студентов доступным.

6 Необходим регулярный контроль работы студентов. Правильно поставленный, он помогает им организовать систематические занятия, а преподавателю достичь высоких результатов в обучении.

7 Важнейшей задачей преподавателей, ведущих занятия по дисциплине, является выработка у студентов осознания необходимости и полезности знания дисциплины как теоретической и практической основы для изучения профильных дисциплин.

8 С целью более эффективного усвоения студентами материала данной дисциплины рекомендуется при проведении лекционных, практических занятий использовать современные технические средства обучения, а именно презентации лекций, наглядные пособия, тестирование.

9 Для более глубокого изучения предмета и подготовки ряда вопросов (тем) для самостоятельного изучения по разделам дисциплины преподаватель предоставляет студентам необходимую информацию об использовании учебно-методического обеспечения: учебниках, учебно-методических пособиях, наличии Интернет-ресурсов.

При текущем контроле рекомендуется использовать бланковое тестирование, контрольные работы.

Организация лекционных занятий

Цель лекции – формирование у студентов ориентировочной основы для последующего усвоения материала методом самостоятельной работы. Содержание лекции должно отвечать следующим дидактическим требованиям:

- изложение материала от простого к сложному, от известного к неизвестному;
- логичность, четкость и ясность в изложении материала;
- возможность проблемного изложения, дискуссии, диалога с целью активизации деятельности студентов;
- опора смысловой части лекции на подлинные факты, события, явления, статистические данные;
- тесная связь теоретических положений и выводов с практикой и будущей профессиональной деятельностью студентов.

Преподаватель, читающий лекционные курсы, должен знать существующие в педагогической практике варианты лекций, их дидактические и воспитывающие возможности, а также их место в структуре процесса обучения.

При проведении аттестации студентов важно всегда помнить, что систематичность, объективность, аргументированность – главные принципы, на которых основаны контроль и оценка знаний студентов. Знание критериев оценки знаний обязательно для преподавателя и студента.

Организация практических занятий

Цель практических занятий – углубление, расширение, детализация знаний, полученных на лекциях в обобщенной форме, содействие выработке умений использовать теоретический материал для решения практических задач в области изучаемой дисциплины и навыков, необходимых для формирования компетенций по дисциплине.

Следует организовывать практическое занятие так, чтобы студенты постоянно ощущали рост сложности выполняемых заданий, испытывали положительные эмоции от переживания собственного успеха в учении, были заняты напряженной творческой работой, поисками правильных и точных решений. Большое значение имеют индивидуальный подход и продуктивное педагогическое общение. Обучаемые должны получить возможность раскрыть и проявить свои способности, свой личностный потенциал. Поэтому при разработке заданий и плана занятий преподаватель должен учитывать уровень подготовки и интересы каждого студента группы, выступая в роли консультанта и не подавляя самостоятельности и инициативы студентов.

Управление группой должно обеспечивать: быстрый контакт со студентами, уверенное (но подтверждаемое высоким интеллектом и способностью ответить на любой вопрос) поведение в группе, разумное и справедливое взаимодействие со студентами.

Необходимо планировать и осуществлять на практических занятиях разбор жизненных ситуаций, базирующихся на узловых вопросах теоретического материала и непосредственно связанных с практическими задачами и изучаемой дисциплины и направления обучения студентов. Особое внимание необходимо обращать на ситуации, которые будут иметь в дальнейшем широкое использование (при выполнении контрольной работы, тестировании).

11.6. Методические указания для студентов

Методические рекомендации по организации самостоятельной работы студента

Самостоятельная работа студентов (СРС) – это деятельность учащихся, которую они совершают без непосредственной помощи и указаний преподавателя, руководствуясь сформировавшимися ранее представлениями о порядке и правильности выполнения операций. Цель СРС в процессе обучения заключается, как в усвоении знаний, так и в формировании умений и навыков по их использованию в новых условиях на новом учебном материале. Самостоятельная работа призвана обеспечивать возможность осуществления студентами самостоятельной познавательной деятельности в обучении, и является видом учебного труда, способствующего формированию у студентов самостоятельности.

Самостоятельная работа студентов включает в себя выполнение различного рода заданий, которые ориентированы на более глубокое усвоение материала изучаемой дисциплины. К выполнению заданий для самостоятельной работы предъявляются следующие требования: задания должны исполняться самостоятельно и представляться в установленный срок, а также соответствовать установленным требованиям по оформлению.

Студентам следует:

- руководствоваться планом контрольных пунктов, определенным рабочей программой дисциплины;
- выполнять все плановые задания, выдаваемые преподавателем для самостоятельного выполнения, и разбирать на семинарах и консультациях неясные вопросы;
- использовать при подготовке нормативные документы ВУЗа (требования к подготовке реферата, эссе, контрольной работы, творческих заданий и пр.).

Кроме того, для расширения и углубления знаний по данной дисциплине целесообразно использовать: библиотеку диссертаций; научные публикации в тематических журналах; полнотекстовые базы данных библиотеки; имеющиеся в библиотеке ВУЗа и региона, публикации на электронных и бумажных носителях.

По подготовке к лекционным занятиям

Изучение дисциплины требует систематического и последовательного накопления теоретических знаний, следовательно, пропуски отдельных тем не позволяют глубоко освоить предмет.

В ходе лекционных занятий вести конспектирование учебного материала. Обращать внимание на категории, формулировки, раскрывающие содержание тех или иных явлений и процессов, научные выводы и практические рекомендации, положительный опыт в ораторском искусстве. Желательно оставить в рабочих конспектах поля, на которых делать пометки из рекомендованной литературы, дополняющие материал прослушанной лекции, а также подчеркивающие особую важность тех или иных теоретических положений. Задавать преподавателю уточняющие вопросы с целью выяснения теоретических положений, разрешения спорных ситуаций.

Конспектирование лекций – сложный вид вузовской аудиторной работы, предполагающий интенсивную умственную деятельность студента. Конспект является полезным тогда, когда записано самое существенное и сделано это Вами. Не надо стремиться записать дословно всю лекцию. Такое «конспектирование» приносит больше вреда, чем пользы. Целесообразно вначале понять основную мысль, излагаемую лектором, а затем записать ее. Желательно запись осуществлять на одной странице листа или оставляя поля, на которых позднее, при самостоятельной работе с конспектом, можно сделать дополнительные записи, отметить непонятные места.

Конспект лекции лучше подразделять на пункты, соблюдая красную строку. Этому в большой степени будут способствовать вопросы плана лекции, предложенные преподавателям. Следует обращать внимание на акценты, выводы, которые делает лектор, отмечая наиболее важные моменты в лекционном материале замечаниями «важно», «хорошо запомнить» и т. п. Можно делать это и с помощью разноцветных маркеров или ручек, подчеркивая термины и определения.

Работая над конспектом лекций, всегда необходимо использовать не только учебник, но и ту литературу, которую дополнительно рекомендовал лектор. Именно такая серьезная, кропотливая работа с лекционным материалом позволит глубоко овладеть теоретическим материалом

По работе с литературой

В рабочей программе дисциплины представлен список основной и дополнительной литературы – это учебники, учебно-методические пособия или указания. Дополнительная литература – учебники, монографии, сборники научных трудов, журнальные и газетные статьи, различные справочники, энциклопедии, Интернет-ресурсы.

Любая форма самостоятельной работы студента (подготовка к семинарскому занятию, докладу и т.п.) начинается с изучения соответствующей литературы как в библиотеке / электронно-библиотечной системе, так и дома. Изучение указанных источников расширяет границы понимания предмета дисциплины.

При работе с литературой выделяются следующие виды записей. Конспект – краткая схематическая запись основного содержания научной работы. Целью является не переписывание произведения, а выявление его логики, системы доказательств, основных выводов. Хороший конспект должен сочетать полноту изложения с краткостью. Цитата – точное воспроизведение текста. Заключается в кавычки. Точно указывается страница источника. Тезисы – концентрированное изложение основных положений прочитанного материала. Аннотация – очень краткое изложение содержания прочитанной работы. Резюме – наиболее общие выводы и положения работы, ее концептуальные итоги.

Методические указания по решению тестовых заданий

Тест – это объективное стандартизированное измерение, поддающееся количественной оценке, статистической обработке и сравнительному анализу. Тест состоит из конечного множества тестовых заданий, которые предъявляются в течение установленного промежутка времени в последовательности, определяемой алгоритмом тестирующей программы.

В базе тестовых заданий используются следующие формы тестовых заданий: задания открытой формы, задания закрытой формы, задания на установление соответствия, задания на установление правильной последовательности.

К заданиям закрытой формы относятся задания следующих типов:

- один из многих (предлагается выбрать один вариант ответа из предложенных);
- многие из многих (предлагается выбрать несколько вариантов ответа из предложенных);
- область на рисунке (предлагается выбрать область на рисунке).

В тестовых заданиях данной формы необходимо выбрать ответ (ответы) из предложенных вариантов. Ответы должны быть однородными, т.е. принадлежать к одному классу, виду и роду. Количество вариантов ответов не менее 3-х, и не более 7.

Задания открытой формы служат для определения степени усвоения фактологических событий. Соответственно дидактическими единицами являются: понятия, определения, правила, принципы и т.д.

К заданиям открытой формы относятся:

- поле ввода (предлагается поле ввода, в которое следует ввести ответ);
- несколько пропущенных слов (предлагается заполнить пропуски);
- несколько полей ввода (предлагается ввести несколько значений).

Задание открытой формы имеет вид неполного утверждения, в котором отсутствует один (или несколько элементов), который (которые) необходимо вписать или ввести с клавиатуры компьютера. В данном тестовом задании требуется четкая формулировка, требующая однозначного ответа. Каждое поле ввода соответствует одному слову. Количество пропусков (полей ввода) не должно быть больше трех (для тестовых заданий типа «Несколько полей ввода» допускается до пяти). Образцовое решение (правильный ответ) должно содержать все возможные варианты ответов (синонимичный ряд, цифровая и словесная форма чисел и т.д.).

Задания на установление соответствия служат для определения степени знания о взаимосвязях и зависимостях между компонентами учебной дисциплины.

Задание имеет вид двух групп элементов (столбцов) и формулировки критерия выбора соответствия. Соответствие устанавливается по принципу 1:1. Т.е. одному элементу 1-ой группы (левого столбца) соответствует только один элемент 2-ой группы (правого столбца).

В тестовом задании на упорядочение предлагается установить правильную последовательность предложенных объектов (слова, словосочетания, предложения, формулы, рисунки и т.

Методические рекомендации по выполнению контрольных работ

Контрольная работа выполняется по вариантам. На бланке указывается факультет, курс, группа, ФИО студента. Вопросы строятся на основе тестовых и ситуативных заданий. В тестовых заданиях, выбирается правильный(ые) ответ(ы). При решении ситуативных заданий выбирается правильная последовательность действий в рассматриваемой ситуации.

Проверка контрольной работы позволяет выявить и исправить допущенные студентами ошибки, указать, какие вопросы дисциплины ими недостаточно усвоены и требуют доработки. Студент должен внимательно ознакомиться с письменными замечаниями преподавателя и приступить к их исправлению, для чего еще раз повторить соответствующий материал.

Методические рекомендации по подготовке к промежуточной аттестации по дисциплине

Изучение дисциплин завершается промежуточной аттестацией – сдачей. Зачет является формой итогового контроля знаний и умений, полученных на лекциях, семинарских, практических занятиях и в процессе самостоятельной работы.

В период подготовки к зачету студенты вновь обращаются к пройденному учебному материалу. При этом они не только скрепляют полученные знания, но и получают новые. Подготовка студента к зачету включает в себя три этапа:

1) самостоятельная работа в течение семестра; 2) непосредственная подготовка в дни, предшествующие зачету с оценкой по темам курса; 3) подготовка к ответу на вопросы, содержащиеся в вопросах к зачету.

Литература для подготовки к зачету рекомендуется преподавателем и указана в рабочей программе дисциплины. Для полноты учебной информации и ее сравнения лучше использовать не менее двух учебников, учебных пособий. Студент вправе сам придерживаться любой из представленных в учебниках точек зрения по спорной проблеме (в том числе отличной от преподавателя), но при условии достаточной аргументации.

Важным источником подготовки к зачету является конспект лекций, где учебный материал дается в систематизированном виде, основные положения его детализируются, подкрепляются современными фактами и информацией, которые в силу новизны не вошли в печатные источники. В ходе подготовки к зачету студентам необходимо обращать внимание не только на уровень запоминания, но и на степень понимания излагаемых проблем.

К зачету допускаются студенты, выполнившие все необходимые задания, предусмотренные рабочей программой дисциплины.

Зачет принимается лектором по вопросам, охватывающим весь пройденный материал дисциплины. На подготовку к зачету отводится время в период зачетно-экзаменационной сессии. На подготовку к ответу по вопросам к зачету студенту дается 1 академический час (45 минут) с момента получения билета. По окончании ответа экзаменатор может задать студенту дополнительные и уточняющие вопросы. Положительным также будет стремление студента изложить различные точки зрения на рассматриваемую проблему, выразить свое отношение к ней, применить теоретические знания на практике. Результаты зачета объявляются студенту после окончания ответа в день сдачи

Методические рекомендации по подготовке к зачету (экзамену)

Студенты сдают зачеты (экзамены) в конце теоретического обучения. К зачету (экзамену) допускается студент, выполнивший в полном объеме задания, предусмотренные в рабочей программе. В случае пропуска каких-либо видов учебных занятий по уважительным или неуважительным причинам студент самостоятельно выполняет и сдает на проверку в письменном виде общие или индивидуальные задания, определяемые преподавателем.

Зачет (экзамен) по теоретическому курсу проходит в устной или письменной форме (определяется преподавателем) на основе перечня вопросов, которые отражают содержание действующей рабочей программы учебной дисциплины.

Студентам рекомендуется:

- готовиться к зачету (экзамену) в группе (два-три человека);
- внимательно прочитать вопросы к зачету (экзамену);
- составить план ответа на каждый вопрос, выделив ключевые моменты материала;
- изучить несколько вопросов, обсудить их с однокурсниками.

Ответ должен быть аргументированным.

Результаты сдачи зачетов оцениваются отметкой «зачтено» или «незачтено». Результаты сдачи экзаменов оцениваются отметкой «отлично», «хорошо», «удовлетворительно» или «неудовлетворительно».

По подготовке к практическим занятиям

Цель практических занятий – углубление, расширение, детализация знаний, полученных на лекциях в обобщенной форме, содействие выработке умений использовать теоретический материал для решения практических задач в области изучаемой дисциплины и навыков, необходимых для формирования компетенций по дисциплине.

Студентам следует:

- проводить предварительную подготовку к практическому занятию, просматривая конспекты лекций, рекомендованную литературу, Интернет-ресурсы;
- приносить с собой рекомендованную преподавателем к конкретному занятию литературу;
- в начале занятий задать преподавателю вопросы по материалу, вызвавшему затруднения в ходе самостоятельной работы;
- соотносить теоретический материал с современным состоянием дел, так как в содержании предмета могут появиться изменения, дополнения, которые не всегда отражены в учебной литературе;
- доводить каждое задание до окончательного решения, демонстрировать понимание проведенных расчетов (анализов, ситуаций);
- в случае затруднений обращаться к преподавателю;
- в ходе устного опроса не отвлекаться, давать конкретные, четкие ответы по существу вопросов.

Студентам, пропустившим занятия (независимо от причин), или не выполнившим рассматриваемые на занятии задания, рекомендуется не позже чем в двухнедельный срок явиться на консультацию к преподавателю и отчитаться по теме занятия.

Учебно-методическое обеспечение для самостоятельной работы студентов по дисциплине

Тема 1. Культурология в системе научного знания.

Литература: О-1, Д-1, Д-2, Д-3

Вопросы для самопроверки:

1. Структура и состав современного культурологического знания.
2. Определите точки соприкосновения следующих областей знания: культурология и философия культуры, культурология и социология культуры, культурология и культурная антропология.

3. Культурология и история культуры.
4. Теоретическая и прикладная культурология.
5. Назовите и охарактеризуйте методы культурологических исследований.

Задания для самостоятельной работы:

- 1 Самостоятельное изучение основной и дополнительной литературы.
- 2 Конспектирование основных моментов или запись тезисов по прочитанному материалу.
- 3 Подготовка к оппонированию по вопросам темы 1.

Тема 2. Культура как объект исследования культурологии

Литература: О-1, Д-2, Д-3

Вопросы для самопроверки:

1. Основные понятия культурологии: культура, основные источники ее изучения.
2. Основные понятия культурологии: цивилизация. Точки зрения на взаимоотношение понятий "культура" и "цивилизация".
3. Морфология культуры.
4. Назовите и охарактеризуйте функции культуры.
5. Определите предмет и субъект культуры.
6. Базисные культурологические школы и концепции.

Задания для самостоятельной работы:

- 1 Самостоятельное изучение основной и дополнительной литературы.
- 2 Конспектирование основных моментов или запись тезисов по прочитанному материалу.
- 3 Подготовка к оппонированию по вопросам темы 2.

Тема 3. Динамика культуры

Литература: О-1, Д-1, Д-2, Д-3

Вопросы для самопроверки:

1. Что такое культурогенез?
2. Назовите основные параметры динамики культуры.
3. Межкультурные коммуникации.
4. Культурные коды.
5. Социальные институты культуры.
7. Культурная модернизация.

Задания для самостоятельной работы:

- 1 Самостоятельное изучение основной и дополнительной литературы.
- 2 Конспектирование основных моментов или запись тезисов по прочитанному материалу.
- 3 Подготовка к оппонированию по вопросам темы 3.

Тема 4. Функциональный аппарат культурологии

Литература: О-1, Д-1, Д-2, Д-3

Вопросы для самопроверки:

1. Что такое ценности и культурные нормы, и какова их роль для формирования социокультурного пространства?
2. Что такое культурная самоидентичность?
3. В чем состоит системность культуры?
4. В чем заключается символическая природа культуры? Культура как система знаков, языки культуры.
5. Традиции и новации в культуре, их роль в развитии культур.

Задания для самостоятельной работы:

- 1 Самостоятельное изучение основной и дополнительной литературы.
- 2 Конспектирование основных моментов или запись тезисов по прочитанному материалу.
- 3 Подготовка к оппонированию по вопросам темы 4.

Тема 5. Основания типологии культуры

Литература: О-1, Д-1, Д-2, Д-3

Вопросы для самопроверки:

1. Типология культур. Критерии типологии.
2. Что такое формы культуры? Приведите примеры .
3. Что такое типы культуры? Приведите примеры .
4. Что такое отрасли культуры? Приведите примеры .
5. Что такое виды культуры? Приведите примеры .
6. Определите место материальной и духовной культуры в типологии.

Задания для самостоятельной работы:

- 1 Самостоятельное изучение основной и дополнительной литературы.
- 2 Конспектирование основных моментов или запись тезисов по прочитанному материалу.
- 3 Подготовка к оппонированию по вопросам темы 5.

Тема 6. Типология культуры (по национальным и социальным признакам)

Литература: О-1, Д-1,Д-2, Д-3

Вопросы для самопроверки:

1. Раскройте содержание традиции как культурного уклада жизни народов.
2. Какие существуют формы социальных и межэтнических взаимодействий в культуре? Каковы способы их гармонизации?
3. Дайте определению элитарной культуре. Что такое элита?
5. Дайте определению массовой культуре. Какие определения понятию "массы" существует в культурологии?
6. Назовите этические, эстетические и религиозные ценности и их роль в человеческой жизни.

Задания для самостоятельной работы:

- 1 Самостоятельное изучение основной и дополнительной литературы.
- 2 Конспектирование основных моментов или запись тезисов по прочитанному материалу.
- 3 Подготовка к оппонированию по вопросам темы 6.

Тема 7. Типология культуры (по региональному принципу)

Литература: О-1, Д-1,Д-2, Д-3

Вопросы для самопроверки:

1. Приведите критериальные параметры деления культур на восточные и западные.
2. Определите особенности развития культуры Древнего Востока: Египта, Индии, Китая.
3. Культура индуизма, буддизма в Индии; культура конфуцианства и даосизма в Китае.
4. Зарождение античной культуры в западном регионе; культура Древней Греции и Рима.
5. Культура и духовные ценности христианства.

Задания для самостоятельной работы:

- 1 Самостоятельное изучение основной и дополнительной литературы.
- 2 Конспектирование основных моментов или запись тезисов по прочитанному материалу.
- 3 Подготовка к оппонированию по вопросам темы 7.

Тема 8. Место и роль России в мировой культуре

Литература: О-1, Д-1,Д-2, Д-3

Вопросы для самопроверки:

1. Культура восточных славян и Киевской Руси.
2. Влияние на древнерусскую культуру культуры Византии в период христианизации народов Руси.
3. Охарактеризуйте развитие культуры с времен Московской Руси, петровских времен до XX века.
4. Противоречия и достижения культуры России.
5. Влияние русской и российской культуры на развитие мировой культуры.

Задания для самостоятельной работы:

- 1 Самостоятельное изучение основной и дополнительной литературы.
- 2 Конспектирование основных моментов или запись тезисов по прочитанному материалу.
- 3 Подготовка к оппонированию по вопросам темы 8.

Тема 9. Природа, общество, человек, культура как формы бытия

Литература: О-1, Д-1,Д-2, Д-3

Вопросы для самопроверки:

1. Назовите основные тенденции культурной универсализации в мировом современном процессе.
2. Определите связь развития культуры и глобальных процессов современности.
3. Человек как субъект культурной самореализации в обществе.
4. Инкультурация и социализация.
5. Распространение общечеловеческих культурных ценностей как ответ на угрозы и риски современного мира.

Задания для самостоятельной работы:

- 1 Самостоятельное изучение основной и дополнительной литературы.
- 2 Конспектирование основных моментов или запись тезисов по прочитанному материалу.
- 3 Подготовка к оппонированию по вопросам темы 9.

11.7. Методические рекомендации по обучению лиц с ограниченными возможностями здоровья и инвалидов

Профессорско-преподавательский состав знакомится с психолого-физиологическими особенностями обучающихся инвалидов и лиц с ограниченными возможностями здоровья, индивидуальными программами реабилитации инвалидов (при наличии). При необходимости осуществляется дополнительная поддержка преподавания психологами, социальными работниками, прошедшими подготовку ассистентами.

Предполагается использовать социально-активные и рефлексивные методы обучения, технологии социокультурной реабилитации с целью оказания помощи в установлении полноценных межличностных отношений с другими студентами, создании комфортного психологического климата в студенческой группе. Подбор и разработка учебных материалов производятся с учетом предоставления материала в различных формах: аудиальной, визуальной, с использованием специальных технических средств и информационных систем.

Освоение дисциплины лицами с ОВЗ осуществляется с использованием средств обучения общего и специального назначения (персонального и коллективного использования).

Для студентов с ОВЗ предусматривается доступная форма предоставления заданий оценочных средств, а именно:

- в печатной или электронной форме (для лиц с нарушениями опорно-двигательного аппарата);
- в печатной форме или электронной форме с увеличенным шрифтом и контрастностью (для лиц с нарушениями слуха, речи, зрения);
- методом чтения ассистентом задания вслух (для лиц с нарушениями зрения).

Индивидуальные задания выполняются методом вычислительного эксперимента.

Студентам с инвалидностью увеличивается время на подготовку ответов на контрольные вопросы.

Для таких студентов предусматривается доступная форма предоставления ответов на задания, а именно:

- письменно на бумаге или набором ответов на компьютере (для лиц с нарушениями слуха, речи);
- выбором ответа из возможных вариантов при тестировании с использованием услуг ассистента (для лиц с нарушениями опорно-двигательного аппарата);
- устно (для лиц с нарушениями зрения, опорно-двигательного аппарата).

При необходимости для обучающихся с инвалидностью процедура оценивания результатов обучения может проводиться в несколько этапов.

12. УЧЕБНО-МЕТОДИЧЕСКОЕ И ИНФОРМАЦИОННОЕ ОБЕСПЕЧЕНИЕ ДИСЦИПЛИНЫ

Информационную поддержку освоения дисциплины осуществляет библиотека Института, которая обеспечивает обучающихся основной учебной, учебно-методической и научной литературой, необходимой для организации образовательного процесса по дисциплине. Общий объем многоотраслевого фонда на 01.03.2021 г составляет более 405 000 экз.

Библиотека располагает учебной, учебно-методической и научно-технической литературой в форме печатных и электронных изданий, а также включает официальные, справочно-библиографические, специализированные отечественные и зарубежные периодические и информационные издания. Библиотека обеспечивает доступ к профессиональным базам данных, информационным, справочным и поисковым системам.

Каждый обучающийся обеспечен свободным доступом из любой точки, в которой имеется доступ к сети Интернет и к электронно-библиотечной системе (ЭБС) Института и Университета, которая содержит различные издания по основным изучаемым дисциплинам и сформирована по согласованию с правообладателями учебной и учебно-методической литературы.

Полный перечень электронных информационных ресурсов, используемых в процессе обучения,

представлен в основной образовательной программе.

12.1. Перечень основной и дополнительной литературы, необходимой для освоения дисциплины

а) основная литература

Основная литература	Режим доступа	Обеспеченность
О-1. 1. Драч Г. В., Штомпель О. М., Штомпель Л. А., Королев В. К. Культурология: Учебник для вузов. – СПб.: Питер, 2014. – 384 с.: ил. .	Библиотека НИ РХТУ	Да

б) дополнительная литература

Дополнительная литература	Режим доступа	Обеспеченность
Д-1. Культурология. Учебно-методическое пособие для студентов всех форм обучения в вузе / ГОУ ВПО «Российский химико-технологический университет им. Д. И. Менделеева» Новомосковский институт (филиал)»; Сост.: Бирюкова Э.А., Ситкевич Н.В. - Новомосковск, 2011. - 156с.	Библиотека НИ РХТУ	Да
Д-2. Руденко А. М. Культура речи и деловое общение в схемах и таблицах: учебное пособие / А. М. Руденко – Ростов н/Д: Феникс, 2015. – 334 с. : ил.	Библиотека НИ РХТУ	Да
Д-3. Философские концепции культуры. Учебно-методическое пособие для бакалавров всех направлений и форм обучения в вузе / ФГБОУ ВО «РХТУ им. Д.И. Менделеева» Новомосковский институт (филиал); Сост.: Бирюкова Э.А., Ситкевич Н.В., Новомосковск, 2016. – 68 с.	Библиотека НИ РХТУ	Да

12.2. Информационные и информационно-образовательные ресурсы

При освоении дисциплины студенты должны использовать информационные и информационно-образовательные ресурсы следующих порталов и сайтов:

1. Система федеральных образовательных порталов. Система открытого образования. Консалтинговый центр ИОС ОО РФ [Электронный ресурс] – Режим доступа: <http://www.openet.ru> (дата обращения: 21.06.2022).

2. Информационно-коммуникационные технологии в образовании. Система федеральных образовательных порталов [Электронный ресурс] – Режим доступа: <http://www.ict.edu.ru/> (дата обращения: 21.06.2022).

3. Информационная система «Единое окно доступа к образовательным ресурсам». URL: <http://window.edu.ru/> (дата обращения: 21.06.2022).

4. Всероссийский институт изучения общественного мнения <http://www.wciom.ru> (дата обращения 21.06.2022).

5. Учебный курс «Культурология. Заочное отделение» / Система поддержки учебных курсов НИ РХТУ. Режим доступа: <https://moodle.nirhtu.ru/course/view.php?id=1354> (дата обращения: 21.06.2022).

6. Библиотека Новомосковского института (филиала) Российского химико-технологического университета им. Д.И. Менделеева. URL: http://irbis.nirhtu.ru/ISAPI/irbis64r_opak72/cgiirbis_64.dll?C21COM=F&I21DBN=IBIS&P21DBN=IBIS (дата обращения: 21.06.2022).

7. КиберЛенинка <https://cyberleninka.ru/> (дата обращения 21.06.2022).

8. Научная электронная библиотека eLIBRARY. Режим доступа: <https://elibrary.ru/copyright.asp> (дата обращения 21.06.2022).

9. Античная библиотека <http://www.philosophy.ru/library/library.html> (дата обращения 21.06.2022).

10. Электронная библиотека - Философия и атеизм <http://www.books.atheism.ru/>(дата обращения 21.06.2022).

11. ЭБС "Консультант студента" ООО "Политехресурс" - Договор № 33.03-Р-2.0-3197/2021, ИКЗ 21 1 7707072637 770701001 0012 001 5814 244 от 16.03.2021 г., срок действия с 16.03.2021 по 15.03.2022 г.

12. Информационно-правовой сервер «КонсультантПлюс» – URL:<http://www.consultant.ru/> (дата обращения: 21.06.2022).

13. МАТЕРИАЛЬНО-ТЕХНИЧЕСКОЕ ОБЕСПЕЧЕНИЕ ДИСЦИПЛИНЫ

Учебные аудитории для проведения занятий лекционного типа, занятий семинарского типа, групповых и индивидуальных консультаций, текущего контроля и промежуточной аттестации, а также помещения для самостоятельной работы обучающихся, оснащенные компьютерной техникой с возможностью подключения к сети «Интернет» и обеспеченные доступом в электронную информационно-

образовательную среду Института, помещения для хранения и профилактического обслуживания учебного оборудования

Наименование специальных помещений и помещений для самостоятельной работы	Оснащенность специальных помещений и помещений для самостоятельной работы	Приспособленность помещений для использования инвалидами и лицами с ограниченными возможностями здоровья
<i>Лекционная аудитория</i>	Учебная мебель, переносная презентационная техника (ноутбук, проектор, экран; постоянное хранение в ауд. 427).	приспособлено*
<i>Аудитория для проведения занятий семинарского типа</i>	Учебная мебель, переносная презентационная техника (ноутбук, проектор, экран; постоянное хранение в ауд. 428).	приспособлено*
<i>Аудитория для групповых и индивидуальных консультаций обучающихся</i>	Учебная мебель, переносная презентационная техника (ноутбук, проектор, экран; постоянное хранение в ауд. 425).	приспособлено*
<i>Аудитория для текущего контроля и промежуточной аттестации</i>	Учебная мебель, переносная презентационная техника (ноутбук, проектор, экран; постоянное хранение в ауд. 428).	приспособлено*
<i>Аудитория для самостоятельной работы студентов (ауд. 350-а)</i>	Учебная мебель. Компьютеры в сборке (2 шт.) с возможностью просмотра видеоматериалов и презентаций, доступом к сети «Интернет», электронным образовательным и информационным ресурсам, базе данных электронного каталога НИ РХТУ, системе управления учебными курсами Moodle. Принтер	приспособлено*

* Для инвалидов и лиц с ограниченными возможностями здоровья есть возможность проводить лекционные занятия и занятия семинарского типа на 1-ых этажах учебных корпусов. Возле входных дверей в учебные корпуса установлен звонок в дежурную сотруднику. Предусмотрены широкие дверные проемы. Имеются специализированные кабинеты для самостоятельной и индивидуальной работы, оснащенные ПК.

Программное обеспечение

1. Операционная система - MS Windows 7, бессрочная лицензия в рамках подписки Azure Dev Tools for Teaching (бывший Microsoft Imagine Premium (бывший DreamSpark - [The Novomoskovsk university \(the branch\) - EMDEPT - DreamSpark Premium](http://e5.ontheforum.com/WebStore/Welcome.aspx?vsro=8&ws=9f5a10ad-c98b-e011-969d-0030487d8897) <http://e5.ontheforum.com/WebStore/Welcome.aspx?vsro=8&ws=9f5a10ad-c98b-e011-969d-0030487d8897>. Номер учетной записи e5: 100039214))
2. MS Word, MS Excel, MS PowerPoint из пакета MS Office 365A1 распространяется под лицензией в рамках подписки Azure Dev Tools for Teaching (бывший Microsoft Imagine Premium (бывший DreamSpark - [The Novomoskovsk university \(the branch\) - EMDEPT - DreamSpark Premium](http://e5.ontheforum.com/WebStore/Welcome.aspx?vsro=8&ws=9f5a10ad-c98b-e011-969d-0030487d8897) <http://e5.ontheforum.com/WebStore/Welcome.aspx?vsro=8&ws=9f5a10ad-c98b-e011-969d-0030487d8897>. Номер учетной записи e5: 100039214))
3. Архиватор 7zip (распространяется под лицензией GNU LGPL license)
4. Adobe Acrobat Reader - ПО [Acrobat Reader DC](https://acrobat.adobe.com/ru/ru/acrobat/pdf-reader/volume-distribution.html) и мобильное приложение Acrobat Reader являются бесплатными и доступны для корпоративного распространения (<https://acrobat.adobe.com/ru/ru/acrobat/pdf-reader/volume-distribution.html>).
5. Браузер Mozilla Firefox (распространяется под лицензией Mozilla Public License 2.0 (MPL))

Печатные и электронные образовательные и информационные ресурсы:

Информационно-методические материалы: учебные пособия по дисциплине; раздаточный материал к разделам лекционного курса;

Электронные образовательные ресурсы: учебно-методические разработки в электронном виде; справочные материалы в печатном и электронном виде; кафедральная библиотека электронных изданий

14. ТРЕБОВАНИЯ К ОЦЕНКЕ КАЧЕСТВА ОСВОЕНИЯ ДИСЦИПЛИНЫ

Раздел дисциплины	Основные показатели оценки	Формы и методы контроля и оценки*
Раздел 1. Культурология в системе научного знания	знать: - основные разделы современного культурологического	yo

	знания; определение культурологии как науки и	
Раздел 2. Культура как объект исследования культурологии	основных культурологических понятий; - состав и содержание основных культурологических процессов	yo
Раздел 3. Динамика культуры	уметь:	yo
Раздел 4. Функциональный аппарат культурологии	- самостоятельно анализировать культурологическую литературу;	yo
Раздел 5. Основания типологии культуры	- планировать и осуществлять свою деятельность с учетом этого анализа в рамках культурного поля	yo
Раздел 6. Типология культуры (по национальным и социальным признакам)	владеть: - навыками использования основной культурологической терминологии и методов	yo
Раздел 7. Типология культуры (по региональному принципу)	культурологического анализа; - навыками публичной речи, аргументации, ведения	yo
Раздел 8. Место и роль России в мировой культуре	дискуссии и полемики	yo, КР, Т
Раздел 9. Природа, общество, человек, культура как формы бытия		

*yo – оценка при устном опросе

Т – выполнение теста

КР – оценка за контрольную работу

АННОТАЦИЯ
рабочей программы дисциплины
Б1.О.6 «Культурология»

1 Общая трудоемкость (з.е./ час): 2/72. Контактная работа 8 часов, из них: лекционные 4, практические занятия 4. Самостоятельная работа студента 60 часов. Форма промежуточного контроля: зачет. Дисциплина изучается на 2 курсе в 4 семестре.

2 Место дисциплины в структуре образовательной программы

Дисциплина «Культурология» относится к части, формируемой участниками образовательных отношений блока 1 Дисциплины (модули). Является обязательной для освоения в 1 семестре на 1 курсе.

Дисциплина базируется на дисциплине (модуле): «История (история России, всеобщая история)».

Дисциплина расширяет и дополняет знания, умения и навыки дисциплины (модуля): «Философия».

3 Цель и задачи освоения учебной дисциплины

Целью освоения дисциплины является базовая подготовка студентов в области истории и методологии культурологического знания, как системы духовных ценностей человека и общества в целом, как самореализации человеческого духа во всех сферах жизнедеятельности людей, как необходимой составляющей профессиональной компетенции.

Задачами преподавания дисциплины являются:

- приобретение необходимых культурологических знаний,
- получение определенного уровня умений культурологического характера, позволяющих будущим молодым специалистам эффективно выполнять возложенные на них профессиональные функции.
- приобретение и формирование навыков построения моделей отношения молодежи к современному миру как совокупности культурных достижений человеческого общества, способности к взаимопониманию и продуктивному общению с представителями различных культур, умения адаптироваться к культурной среде современного общества.

4 Содержание дисциплины

Культурология в системе научного знания. Культура как объект исследования культурологии. Динамика культуры. Функциональный аппарат культурологии. Основания типологии культуры. Типология культуры (по национальным и социальным признакам). Типология культуры (по региональному принципу). Место и роль России в мировой культуре. Природа, общество, человек, культура как формы бытия.

5 Планируемые результаты обучения по дисциплине, обеспечивающие достижение планируемых результатов освоения образовательной программы

В результате освоения ОПОП бакалавриата обучающийся должен овладеть следующими компетенциями и индикаторами достижения компетенций:

Способен воспринимать межкультурное разнообразие общества в социально-историческом, этическом и философском контекстах (УК-5):

- отмечает и анализирует особенности межкультурного взаимодействия (преимущества и возможные проблемные ситуации), обусловленные различием этических, религиозных и ценностных систем (УК-5.1);
- предлагает способы преодоления коммуникативных барьеров при межкультурном взаимодействии (УК-5.2);
- учитывает при социальном и профессиональном общении историческое наследие и социокультурные традиции различных социальных групп, этносов и конфессий, включая мировые религии, философские и этические учения (УК-5.3);
- придерживается принципов недискриминационного взаимодействия при личном и массовом общении в целях выполнения профессиональных задач и усиления социальной интеграции (УК-5.4).

В результате сформированности компетенции студент должен:

Знать:

- основные разделы современного культурологического знания; определение культурологии как науки и основных культурологических понятий;
- состав и содержание основных культурологических процессов

Уметь:

- самостоятельно анализировать культурологическую литературу;
- планировать и осуществлять свою деятельность с учетом этого анализа в рамках культурного поля

Владеть:

- навыками использования основной культурологической терминологии и методов культурологического анализа;
- навыками публичной речи, аргументации, ведения дискуссии и полемики

6. Виды учебной работы и их объем

Семестр 4

Вид учебной работы	Объем, акад. ч.	в том числе в форме практической подготовки, акад. ч.
Общая трудоемкость дисциплины	72	-
Контактная работа обучающегося с педагогическими работниками (всего)	8,35	
Контактная работа - аудиторные занятия:	8	-
Лекции	4	-
Практические занятия (ПЗ)	4	-
Лабораторные работы (ЛР)	-	-
Контактная самостоятельная работа	-	-
Контактная работа - промежуточная аттестация	0,35	-
Самостоятельная работа	60	-
Самостоятельное изучение разделов дисциплины	40	-
Контрольная работа	20	
Форма(ы) контроля:		Зачет
Подготовка к экзамену/ зачету	3,65	-

Дополнения и изменения к рабочей программе дисциплины
«Б1.О.06 Культурология»
 основной образовательной программы
 Направление подготовки 18.03.01 «Химическая технология»
 Направленность (профиль) подготовки «Технология и переработка полимеров»

Номер изменения/ дополнения	Содержание дополнения / изменения	Основание внесения изменения/дополнения
1.		протокол заседания Ученого совета № от ___ ___ 202__ г.
2		протокол заседания Ученого совета № от ___ ___ 202__ г.
		протокол заседания Ученого совета № от ___ ___ 202__ г.
		протокол заседания Ученого совета № от _____ 202__ г.
		протокол заседания Ученого совета № от _____ 202__ г.

МИНИСТЕРСТВО НАУКИ И ВЫСШЕГО ОБРАЗОВАНИЯ РОССИЙСКОЙ
ФЕДЕРАЦИИ

ФЕДЕРАЛЬНОЕ ГОСУДАРСТВЕННОЕ БЮДЖЕТНОЕ ОБРАЗОВАТЕЛЬНОЕ
УЧРЕЖДЕНИЕ ВЫСШЕГО ОБРАЗОВАНИЯ
РОССИЙСКИЙ ХИМИКО-ТЕХНОЛОГИЧЕСКИЙ УНИВЕРСИТЕТ
ИМЕНИ Д.И. МЕНДЕЛЕЕВА

Новомосковский институт (филиал)

УТВЕРЖДАЮ

Директор Новомосковского института
ФХТУ им. Д.И. Менделеева
В.Л. Первухин
» 08 2021 г.

РАБОЧАЯ ПРОГРАММА ПО ДИСЦИПЛИНЕ

Б1.О.10 «Математика»

**Направление подготовки
18.03.01 «Химическая технология»**

**Профиль подготовки
«Химическая технология органических веществ»**

Форма обучения

заочная

Квалификация: бакалавр

**Новомосковск
2021**

1 ОБЩИЕ ПОЛОЖЕНИЯ

Нормативные документы, используемые при разработке основной образовательной программы

Нормативную правовую базу разработки рабочей программы дисциплины составляют:

- Федеральный закон от 29.12.2012 № 273-ФЗ «Об образовании в Российской Федерации» (с учетом изменений и дополнений);
- Федеральный закон от 31.07.2020 г №304-ФЗ «О внесении изменений в Федеральный закон «Об образовании в Российской Федерации» по вопросам воспитания обучающихся»;
- Федеральный государственный образовательный стандарт высшего образования –бакалавриат по направлению подготовки 18.03.01 «Химическая технология», утвержденный приказом Министерства науки и высшего образования Российской Федерации от 07.08.2020 г. № 922(зарегистрирован Министерством юстиции Российской Федерации 19.08.2020 г., регистрационный № 59336);
- Приказ Минобрнауки России от 05.04.2017 № 301 (в ред. от 17.08.2020 г.) «Об утверждении Порядка организации и осуществления образовательной деятельности по образовательным программам высшего образования – программам бакалавриата, программам специалитета, программам магистратуры»;
- Положение о практической подготовке обучающихся, утвержденное приказом Министерства науки и высшего образования Российской Федерации и Министерства просвещения Российской Федерации от 05.08.2020 г. № 885/390 (зарегистрирован Министерством юстиции Российской Федерации 11.09.2020 г., регистрационный № 59778);
- Приказ Министерства образования и науки Российской Федерации от 08.02.2021 г. № 83 «О внесении изменений в федеральные государственные образовательные стандарты высшего образования - бакалавриат по направлениям подготовки»;
- Методическими рекомендациями по организации образовательного процесса для обучения инвалидов и лиц с ограниченными возможностями здоровья в образовательных организациях высшего образования, в том числе оснащенности образовательного процесса (утверждены заместителем Министра образования и науки РФ А.А. Климовым от 08.04.2014 № АК-44/05вн);
- Положение о порядке организации и осуществления образовательной деятельности по образовательным программам высшего образования - программам бакалавриата, программам специалитета, программам магистратуры в НИ РХТУ им. Д.И. Менделеева, принятым решением Ученого совета НИ РХТУ им. Д.И. Менделеева от 30.10.2019;
- Положение о фонде оценочных средств в Новомосковском институте (филиале) федерального государственного бюджетного образовательного учреждения высшего образования «Российский химико-технологический университет имени Д.И. Менделеева», принятым решением Ученого совета НИ РХТУ им. Д.И. Менделеева от 26.05.2022;
- Положения об электронной информационно-образовательной среде Новомосковского института (филиала) федерального государственного бюджетного образовательного учреждения высшего образования «Российский химико-технологический университет имени Д.И. Менделеева»;
- Локальные нормативные акты Новомосковского института (филиала) РХТУ им. Д.И. Менделеева.
Программа рассчитана на изучение дисциплины в течение одного семестра.
Контроль успеваемости студентов ведется по принятой в Институте системе.
Рабочая программа дисциплины может быть реализована с применением электронного обучения и дистанционных образовательных технологий полностью или частично.

2. ЦЕЛЬ ОСВОЕНИЯ И ЗАДАЧИ ИЗУЧЕНИЯ ДИСЦИПЛИНЫ

Целью освоения дисциплины является формирование обучающимися системы знаний об основных положениях и теоремах математики

Основной задачей изучения дисциплины:

- формирование элементов профессиональной компетентности студента путем привития навыков современных видов математического мышления,
- привитие навыков использования математических методов в практической деятельности.

3. МЕСТО ДИСЦИПЛИНЫ В СТРУКТУРЕ ОПОП

Дисциплина Б1.О.10 «Математика» относится к базовой части блока 1 Дисциплины (модули). Обязательная часть. Для успешного освоения дисциплины необходимы компетенции, сформированные при изучении алгебры, геометрии, элементарных функций и правил дифференцирования в объеме школьной программы.

Изучение математики способствует успешному освоению всего комплекса технических и специальных дисциплин образовательной программы. Данная дисциплина является предшествующей для следующих дисциплин: курсов физики, химии, а также дисциплин химико-технологического направления: органическая химия, неорганическая химия, и т. п.

4. ТРЕБОВАНИЯ К РЕЗУЛЬТАТАМ ОСВОЕНИЯ ДИСЦИПЛИНЫ

Изучение дисциплины направлено на приобретение следующих **компетенций**:

– **Универсальные компетенции (УК) и индикаторы их достижения:**

Наименование категории (группы) УК	Код и наименование УК выпускника	Код и наименование индикатора достижения УК
Системное и критическое мышление	УК-1. Способен осуществлять поиск, критический анализ и синтез информации, применять системный подход для решения поставленных задач	УК-1.1 Анализирует задачу, выделяя её базовые составляющие. Определяет, интерпретирует и ранжирует информацию, требуемую для решения поставленной задачи УК-1.2 Осуществляет поиск информации для решения поставленной задачи по различным типам запросов УК-1.3 При обработке информации отличает факты от мнений, интерпретаций, оценок, формирует собственные мнения и суждения, аргументирует свои выводы и точку зрения; УК-1.4 Рассматривает и предлагает возможные варианты решения поставленной задачи, оценивая их достоинства и недостатки
Оптимизация методов решения	УК-2. Способен определять круг задач в рамках поставленной цели и выбирать оптимальные способы их решения, исходя из действующих правовых норм, имеющихся ресурсов и ограничений	УК-2.1 Определяет круг задач в рамках поставленной цели, определяет связи между ними и ожидаемые результаты их решения

Общепрофессиональные компетенции (ОПК) и индикаторы их достижения

Наименование категории (группы) ОПК	Код и наименование ОПК	Код и наименование индикатора достижения ОПК

Естественнонаучная подготовка	ОПК2 Способен использовать математические, физические, физико-химические, химические методы для решения задач профессиональной деятельности	ОПК-2.1 Знает современные математические и физико-химические методы для решения задач профессиональной деятельности ОПК-2.2 Владеет и использует современные методы и базы данных для решения задач профессиональной деятельности ОПК-2.3 Применяет основные экспериментальные методы исследования физико-химических свойств веществ, а также теоретические законы естественнонаучных дисциплин к решению практических вопросов химической технологии
-------------------------------	--	--

4.1. Результаты обучения по дисциплине, соотнесенные с установленными в программе специалитета индикаторами достижения компетенций

В результате изучения дисциплины студент должен:

Знать:

- основные положения аналитической геометрии и линейной алгебры, последовательности и ряды, дифференциальное и интегральное исчисления, теории дифференциальных уравнений

Уметь:

- применять математические методы для решения задач в области химии и химической технологии.

Владеть:

- численными методами решения дифференциальных и алгебраических уравнений, методами линейной алгебры, аналитической геометрии.

И СОДЕРЖАНИЕ ДИСЦИПЛИНЫ

5.1. Объем дисциплины и виды учебной работы

Общая трудоемкость дисциплины составляет 432 часа или 12 зачетных единиц (з.е). 1 з.е. равна 27 астрономическим часам или 36 академическим часам.

Таблица 1. Виды учебной работы и объем дисциплины

Вид учебной работы	Всего часов		
		1	2
Контактная работа обучающегося с педагогическими работниками (всего)	44,6	22,3	22,3
Контактная работа, аудиторная	44	22	22
в том числе:	-	-	-
Лекции	12	6	6
Практические занятия (ПЗ)	32	16	16
Вид аттестации (экзамен)	0,6	0,3	0,3
Самостоятельная работа (всего)	370	185	185
Контактная самостоятельная работа (групповые консультации и индивидуальная работа обучающихся с педагогическим работником)	4	2	2

Проработка лекционного материала		80	40	40
Подготовка к практическим занятиям		80	40	40
Подготовка к контрольным пунктам		206	103	103
Подготовка к экзамену		17,4	8,7	8,7
Общая трудоемкость	час	432	216	216
	зач. ед.	12	6	6

6. Содержание дисциплины

6.1 Разделы дисциплины и виды занятий

№ раздела	Наименование раздела дисциплины	Лекции час.	Занятия семинарского типа		СРС* час.	Контр оль	Всего час.
			Практ. занятия час.	Лаб. занятия час.			
1	Тема 1. Линейная алгебра.	1	4	-	40		45
2	Тема 2. Векторная алгебра	1	2	-	20		23
3	Тема 3. Аналитическая геометрия	1	2	-	30		33
4	Тема 4. Элементы теории множеств	1	2	-	10		13
5	Тема 5. Введение в математический анализ	1	4	-	40		45
6	Тема 6. Функции нескольких переменных	1	4	-	45		50
7	Тема 7. Интегральное исчисление	1	4	-	30		35
8	Тема 8. Дифференциальные уравнения	1	4	-	30		35
9	Тема 9. Интегральное исчисление функции нескольких переменных	1	2	-	25		28
10	Тема 10. Элементы функционального анализа	-	2	-	25		27
11	Тема 11. Функции комплексного переменного	1	2	-	25		28
12	Тема 12. Числовые и функциональные ряды	1	2	-	25		28
13	Тема 13. Операционное исчисление	1	2	-	25		28
	Консультации перед экзаменом					-	-
	Вид аттестации (экзамен)					0,6	0,6
	Подготовка к экзамену					17,4	17,4
	Всего	12	32	-	370		432

6.2. Содержание разделов и тем (подразделов) дисциплины

Раздел 1. Линейная алгебра

Определители и их свойства. Миноры и алгебраические дополнения. Теорема разложения. Решение систем линейных алгебраических уравнений по методу Крамера. Матрицы, действия с ними. Понятие обратной матрицы. Решение матричных уравнений с помощью обратной матрицы. Ранг матрицы. Теорема о ранге. Вычисление ранга матрицы. Решение систем линейных уравнений методом Гаусса. Совместность систем линейных уравнений. Однородная и неоднородная системы. Теорема Кронекера-Капелли. Фундаментальная система решений.

Раздел 2. Векторная алгебра

Линейные пространства. Линейная зависимость и независимость системы векторов. Размерность и базис линейного пространства. Метод координат. Координаты вектора. Преобразование координат при переходе к новому базису. Евклидовы пространства. Ортогональный и ортонормированный базис. Векторы. Линейные операции над векторами. Направляющие косинусы и длина вектора. Скалярное произведение векторов и его свойства. Длина вектора и угол между двумя векторами в координатной форме. Условие ортогональности двух векторов. Механический смысл скалярного произведения. Векторное произведение двух векторов, его свойства. Условие коллинеарности двух векторов. Геометрический смысл определителя второго порядка. Простейшие приложения векторного произведения в науке и технике. Смешанное произведение трех векторов. Геометрический смысл определителя третьего порядка. Линейные операторы и действия с ними. Матрица линейного оператора. Собственные числа и собственные значения линейного оператора.

Раздел 3. Аналитическая геометрия

Уравнения линий на плоскости. Различные формы уравнения прямой на плоскости. Угол между прямыми. Расстояние от точки до прямой. Уравнения плоскости и прямой в пространстве. Угол между плоскостями. Угол между прямыми. Угол между прямой и плоскостью. Расстояние от точки до плоскости. Кривые второго порядка: окружность, эллипс, гипербола, парабола. Кривые второго порядка: окружность, эллипс, гипербола, парабола, их геометрические свойства и уравнения. Полярные координаты на плоскости. Кривые в полярных координатах. Квадратичные формы. Матрица квадратичной формы. Приведение квадратичной формы к каноническому виду.

Раздел 4. Элементы теории множеств

Множества. Основные определения и примеры. Отображение (функция). Взаимно однозначное отображение. Суперпозиция. Равномощность множеств. Конечные и счетные множества. Частично упорядоченные множества. Линейно упорядоченные множества. Точная верхняя и нижняя грани подмножества. Операции над множествами (объединение, пересечение, разность, симметрическая разность, произведение множеств, множество подмножеств)

Раздел 5. Дифференциальное исчисление функции одной переменной

Функция. Область ее определения. Способы задания. Основные элементарные функции, их свойства и графики. Сложные и обратные функции, их графики. Класс элементарных функций. Предел функции в точке. Предел функции в бесконечности. Пределы монотонных функций. Свойства пределов. Бесконечно малые и бесконечно большие в точке функции, их свойства. Сравнение бесконечно малых. Эквивалентные бесконечно малые. Применение эквивалентных бесконечно малых к раскрытию

неопределенностей. Непрерывность функций в точке. Непрерывность основных элементарных функций. Свойства непрерывных функций. Классификация точек разрыва. Понятие функции, дифференцируемой в точке, дифференциал функции и его геометрический смысл. Производная функции, ее смысл в различных задачах. Правила нахождения производной и дифференциала. Производная сложной и обратной функции. Инвариантность формы дифференциала. Дифференцирование функций, заданных параметрически. Производные и дифференциалы высших порядков. Точки экстремума функции. Теорема Ферма. Теоремы Ролля, Лагранжа, Коши, их применение. Правило Лопиталя. Формула Тейлора. Ряд Маклорена. Применение формулы Тейлора в вычислительной математике. Условия монотонности функции. Экстремумы функции, необходимое условие. Достаточные условия. Отыскание наибольшего и наименьшего значений функции, дифференцируемой на отрезке. Исследование выпуклости функции. Точки перегиба. Асимптоты функций. Понятие об асимптотическом разложении. Общая схема исследования функции и построения ее графика.

Раздел 6. Функции нескольких переменных

Функции нескольких переменных. Область определения. Предел функции. Непрерывность. Некоторые понятия топологии. Частные производные. Полный дифференциал, его связь с частными производными. Инвариантность формы полного дифференциала. Касательная плоскость и нормаль к поверхности. Геометрический смысл полного дифференциала. Частные производные и полные дифференциалы высших порядков. Формула Тейлора. Экстремумы функции нескольких переменных. Необходимое условие экстремума. Достаточные условия экстремума.

Раздел 7. Интегральное исчисление функции одной переменной

Задачи, приводящие к понятию интеграла. Теорема существования определенного интеграла. Свойства определенного интеграла. Теорема о среднем значении интеграла. Формула Ньютона-Лейбница. Неопределенный интеграл, его свойства. Таблица определенных интегралов. Основные методы интегрирования (замена переменной, интегрирование по частям, рекуррентные формулы). Интегрирование рациональных дробей. Интегрирование некоторых иррациональных и трансцендентных функций. Замена переменных и интегрирование по частям в определенном интеграле. Приложения определенного интеграла (вычисление площадей, объемов, дли дуг). Определенный интеграл в полярной системе координат. Несобственные интегралы I и II рода. Признаки сходимости.

Раздел 8. Дифференциальные уравнения

Основные определения. Задачи, приводящие к дифференциальным уравнениям. Начальные и краевые условия. Задача Коши. Теорема Пикара. Однородные линейные дифференциальные уравнения. Линейная зависимость и независимость функций. Критерий линейной независимости системы функций. Фундаментальная система, ее существование. Построение общего решения линейного дифференциального уравнения. Неоднородные линейные дифференциальные уравнения. Структура общего решения. Однородные линейные дифференциальные уравнения с постоянными коэффициентами. Характеристическое уравнение. Неоднородные линейные дифференциальные уравнения с постоянными коэффициентами. Подбор частных решений в случае правой части специального вида. Общие определения. Однородные и неоднородные системы линейных дифференциальных уравнений в нормальном виде. Фундаментальная система решений дифференциальных уравнений. Критерий линейной независимости решений. Системы

линейных дифференциальных уравнений с постоянными коэффициентами. Характеристическое уравнение. Случай действительных, комплексных и кратных корней характеристического уравнения. Матричная запись систем дифференциальных уравнений.

Раздел 9. Интегральное исчисление функции нескольких переменных

Общее понятие интеграла от функции нескольких переменных. Двойной и тройной интегралы их свойства. Сведение кратного интеграла к повторному. Замена переменных в кратных интегралах. Кратные интегралы в сферической, цилиндрической и полярной системе координат. Криволинейные интегралы I и II рода, их свойства. Понятие поверхности. Касательная плоскость и нормаль к поверхности. Поверхностные интегралы, их свойства и вычисление. Геометрические и механические приложения кратных интегралов.

Раздел 10. Элементы функционального анализа

Метрические пространства. Нормированные пространства. Бесконечномерные евклидовы пространства. Банаховы и гильбертовы пространства.

Раздел 11. Функции комплексного переменного

Комплексные числа, действия над ними. Модуль и аргумент комплексного числа. Тригонометрическая и показательная форма записи комплексных чисел. Формула Эйлера. Изображение чисел на комплексной плоскости. Основные функции комплексного переменного, их свойства.

Раздел 12. Числовые и функциональные ряды

Числовые ряды. Сходимость и сумма ряда. Необходимое условие сходимости. Действия с рядами. Методы исследования сходимости рядов. Функциональные ряды. Область сходимости, методы ее определения. Степенные ряды. Разложение функций в степенные ряды. Применение степенных рядов в приближенных вычислениях. Ряды Фурье. Разложение в ряд Фурье периодических и непериодических функций.

Раздел 13. Операционное исчисление

Преобразование Лапласа, его свойства. Класс оригиналов. Класс изображений. Основные теоремы операционного исчисления. Способы восстановления оригинала по изображению. Свертка оригиналов, ее свойства. Преобразование Лапласа свертки. Решение дифференциальных уравнений и систем операционным методом.

7. СООТВЕТСТВИЕ СОДЕРЖАНИЯ ТРЕБОВАНИЯМ К РЕЗУЛЬТАТАМ ОСВОЕНИЯ ДИСЦИПЛИНЫ

№	В результате освоения дисциплины студент должен:	Раздел 1	Раздел 2	Раздел 3	Раздел 4	Раздел 5	Раздел 6	Раздел 7	Раздел 8	Раздел 9	Раздел 10	Раздел 11	Раздел 12	Раздел 13
	<i>Знать:</i>													

1	Основные положения аналитической геометрии и линейной алгебры, последовательности и ряды, дифференциальное и интегральное исчисления, дифференциальные уравнения, операционное исчисление, теорию вероятностей и математическую статистику	+	+	+	+	+	+	+	+	+	+	+	+	+	+	+	+
2	Основные математические методы, позволяющие правильно сформулировать цель и способы ее достижения	+	+	+	+	+	+	+	+	+	+	+	+	+	+	+	+
Уметь:																	
1	Применять математические методы для решения задач, связанных с анализом и синтезом технологических процессов и технических систем	+	+	+	+	+	+	+	+	+	+	+	+	+	+	+	+
2	Применять методы дифференциального и интегрального исчисления для решения оптимизационных задач при наличии ограничений	+	+	+	+	+	+	+	+	+	+	+	+	+	+	+	+
Владеть:																	
1	Математическими методами решения профессиональных задач в области химического анализа	+	+	+	+	+	+	+	+	+	+	+	+	+	+	+	+
2	Аналитическими и численными методами решения оптимизационных задач в области химического анализа	+	+	+	+	+	+	+	+	+	+	+	+	+	+	+	+

В результате освоения дисциплины студент должен овладеть следующими компетенциями:

Код и наименование компетенции	Код и наименование индикатора достижения компетенции	Раздел 1	Раздел 2	Раздел 3	Раздел 4	Раздел 5	Раздел 6	Раздел 7	Раздел 8	Раздел 9	Раздел 10	Раздел 11	Раздел 12	Раздел 13
1	УК-1.1 Анализирует задачу, выделяя её базовые составляющие. Определяет, интерпретирует и ранжирует информацию, требуемую для решения поставленной задачи	+	+	+	+	+	+	+	+	+	+	+	+	+
	УК-1.2 Осуществляет поиск информации для решения поставленной задачи по различным типам запросов	+	+	+	+	+	+	+	+	+	+	+	+	+
	УК-1.3 При обработке информации отличает факты от мнений, интерпретаций, оценок, формирует собственные мнения и суждения, аргументирует свои выводы и точку зрения	+	+	+	+	+	+	+	+	+	+	+	+	+
	УК-1.4 Рассматривает и предлагает возможные варианты решения поставленной задачи, оценивая их достоинства и недостатки	+	+	+	+	+	+	+	+	+	+	+	+	+
2	УК-2.1 Определяет круг задач в рамках поставленной цели, определяет связи между ними и ожидаемые результаты их решения	+	+	+	+	+	+	+	+	+	+	+	+	+
УК-2. Способен определять круг задач в рамках поставленной цели и выбирать оптимальные способы их решения, исходя из действующих правовых норм, имеющихся ресурсов и ограничений														

3	ОПК2 Способен использовать математические, физические, физико-химические, химические методы для решения задач профессиональной деятельности	ОПК-2.1 Знает современные математические и физико-химические методы для решения задач профессиональной деятельности	+	+	+	+	+	+	+	+	+	+	+	+	+	+	
		ОПК-2.2 Владеет и использует современные методы и базы данных для решения задач профессиональной деятельности	+	+	+	+	+	+	+	+	+	+	+	+	+	+	+
		ОПК-2.3 Применяет основные экспериментальные методы исследования физико-химических свойств веществ, а также теоретические законы естественнонаучных дисциплин к решению практических вопросов химической технологии	+	+	+	+	+	+	+	+	+	+	+	+	+	+	+

8. ПРАКТИЧЕСКИЕ И ЛАБОРАТОРНЫЕ ЗАНЯТИЯ

8.1. Практические занятия

Темы практических занятий по дисциплине

№ п/п	№ раздела дисциплины	Темы практических занятий	Часы
1	Раздел 1	Вычисление определителей. Основные действия с матрицами, построение обратной матрицы, решение матричных уравнений. Решение систем линейных уравнений с помощью формул Крамера, с помощью обратной матрицы, методом Гаусса.	4
2	Раздел 2	Нахождение координат вектора в базисе. Скалярное, векторное, смешанное произведение векторов. Нахождение собственных чисел и векторов матрицы.	2
3	Раздел 3	Составление уравнений плоскости и прямой в пространстве. Взаимное расположение плоскостей, прямых, прямой и плоскости, точки и плоскости, точки и прямой. Составление уравнений кривых второго порядка: окружность, эллипс, гипербола, парабола. Преобразование общего уравнения кривой второго порядка к каноническому виду.	2
4	Раздел 4	Конечные и счетные множества. Частично упорядоченные множества. Операции над множествами (объединение, пересечение, разность, симметрическая разность, произведение множеств, множество подмножеств)	2
5	Раздел 5	Нахождение области определения функции, исследование на четность/нечетность, периодичность. Вычисление пределов элементарных функций, первый и второй замечательные пределы. Вычисление производных элементарных функций, функций заданных параметрически и неявным способом, логарифмическое дифференцирование, повторное дифференцирование. Исследование функции на монотонность, нахождение экстремумов, наибольшего и наименьшего значения функции. Решение текстовых задач на безусловный экстремум. Вычисление пределов с помощью правила Лопитала. Исследование функций на выпуклость/вогнутость, нахождение точек перегиба функции. Нахождение асимптот функции. Общее исследование функции и построение ее графика.	2

6	Раздел 6	Нахождение области определения функции, исследование на непрерывность. Расчет частных производных функции первого и высоких порядков. Расчет полного дифференциала и его применение для приближенного вычисления функции. Нахождение градиента и производной по направлению. Нахождение безусловного и условного экстремума функции (метод неопределенных множителей Лагранжа).	2
7	Раздел 7	Таблица определенных интегралов. Основные методы интегрирования (замена переменной, интегрирование по частям, рекуррентные формулы). Интегрирование рациональных дробей. Интегрирование некоторых иррациональных и трансцендентных функций. Замена переменных и интегрирование по частям в определенном интеграле. Приложения определенного интеграла (вычисление площадей, объемов, дли дуг). Определенный интеграл в полярной системе координат. Несобственные интегралы I и II рода.	2
8	Раздел 8	Решение дифференциальных уравнений первого порядка: с разделяющимися переменными, однородное уравнение, линейное уравнение, уравнение Бернулли, уравнение в полных дифференциалах. Решение дифференциальных уравнений второго порядка путем приведения к уравнению первого порядка. Однородные и неоднородные линейные дифференциальные уравнения. Решение систем дифференциальных уравнений.	4
9	Раздел 9	Вычисление двойного и тройного интеграла. Замена переменных в кратных интегралах. Нахождение площадей фигур и объемов тел с помощью двойного (тройного) интеграла.	4
10	Раздел 10	Основные действия с множествами в метрическом пространстве.	2
11	Раздел 11	Сложение, умножение и деление комплексных чисел. Нахождение модуля и аргумента комплексного числа. Тригонометрическая и показательная форма записи комплексных чисел. Возведение в степень и извлечение корня с помощью формулы Муавра. Основные функции комплексного переменного.	2
12	Раздел 12	Нахождение суммы числового ряда и исследование его сходимости (сравнение рядов, признак Даламбера, радикальный признак Коши, интегральный признак). Знакопередающиеся ряды. Степенные ряды. Разложение функций в степенные ряды. Применение степенных рядов в приближенных вычислениях.	2
13	Раздел 13	Таблица изображений Лапласа типовых функций. Нахождение прямого и обратного преобразований Лапласа простейших функций. Решение дифференциальных, интегральных уравнений и систем дифференциальных уравнений операционным методом.	2

8.2. Лабораторные занятия

Лабораторные работы по дисциплине "Математика" не предусмотрены.

Примерная тематика рефератов

1. Определение элементарных функций
2. История появления комплексных чисел
3. Сущность линейной зависимости векторов
4. Основы математического анализа.
5. Методы решения линейных уравнений.
6. Методы решения нелинейных уравнений.

7. Основные тригонометрические формулы.
8. Математик Эйлер и его научные труды.
9. Декарт и его математические труды.
10. Основные концепции математики.
11. Современные открытия в области математики.
12. Пределы и производные: сущность, значение, вычисление.
13. Замечательные кривые в математике
14. Математика бесконечности
15. Алгебра матриц
16. Задачи линейной алгебры
17. Об основаниях теории множеств
18. Применение теоремы Эйлера к некоторым задачам
19. Числа, которые преобразили мир
20. Поверхности второго порядка.
21. Кривые второго порядка.
22. Кривые в полярной системе координат.
23. Биография Р. Крамера и И. Гаусса. Их вклад в математику.
24. Биография П. Лапласа и его достижения в области математики.
25. Комплексные числа и действия над ними
26. Применение матриц в науке и технике.
27. Применения систем линейных уравнений.
28. Применения аналитической геометрии.
29. Применения векторной алгебры.
30. Применения производных.
31. Биография К.Т.В. Вейерштрасс.
32. Биография О.Л. Коши.
33. Биография К. Маклорена.
34. Биография П. Ферма.
35. Биография Ж.Л. Лагранж.

9. САМОСТОЯТЕЛЬНАЯ РАБОТА

Самостоятельная работа проводится с целью освоения знаний и умений по дисциплине и предусматривает:

- ознакомление и проработку рекомендованной литературы, работу с электронно-библиотечными системами, включая переводы публикаций из научных журналов, цитируемых в базах Web of Science, Scopus, РИНЦ;
- посещение отраслевых выставок и семинаров;
- участие в семинарах, конференциях, проводимых в Институте по тематике дисциплины;
- подготовку к выполнению контрольных работ по материалу лекционного курса;
- подготовку к сдаче экзамена (1 и 2 семестр) и зачета с оценкой (3 семестр) по дисциплине.

Планирование времени на самостоятельную работу, необходимого на изучение дисциплины, студентам надо осуществлять на весь период изучения, предусматривая при этом регулярное повторение пройденного материала. Материал, законспектированный на лекциях, необходимо регулярно дополнять сведениями из литературных источников, представленных в рабочей программе. При работе с указанными источниками рекомендуется составлять краткий конспект материала, с обязательным фиксированием

библиографических данных источника.

10. ОЦЕНОЧНЫЕ МАТЕРИАЛЫ

Оценочные материалы представлены в виде отдельного документа – Фонда оценочных средств, являющегося неотъемлемой частью рабочей программы дисциплины.

11. МЕТОДИЧЕСКИЕ УКАЗАНИЯ ПО ОСВОЕНИЮ ДИСЦИПЛИНЫ

Организация образовательного процесса регламентируется учебным планом и расписанием учебных занятий. Язык обучения (преподавания) — русский. Для всех видов аудиторных занятий «час» устанавливается продолжительностью 45 минут. Зачетная единица составляет 27 астрономических часов или 36 академических час. Через каждые 45 мин контактной работы делается перерыв продолжительностью 5 мин, а после двух час контактной работы делается перерыв продолжительностью 10 мин.

Сетевая форма реализации программы дисциплины не используется.

Обучающийся имеет право на зачет результатов обучения по дисциплине, если она освоена им при получении среднего профессионального образования и (или) высшего образования, а также дополнительного образования (при наличии) (далее - зачет результатов обучения). Зачтенные результаты обучения учитываются в качестве результатов промежуточной аттестации в установленном в Институте порядке.

11.1. Образовательные технологии

Образовательный процесс при освоении дисциплины основывается на использовании традиционных, инновационных и информационных образовательных технологий. Возможна реализация ОПОП с применением электронного обучения и дистанционных образовательных технологий. Традиционные образовательные технологии представлены лекциями и семинарскими (практическими) занятиями. Инновационные образовательные технологии используются в виде применения активных и интерактивных форм проведения занятий. Информационные образовательные технологии реализуются путем активизации самостоятельной работы студентов в информационной образовательной среде. При проведении учебных занятий обеспечивается развитие у обучающихся навыков командной работы, межличностной коммуникации, принятия решений, лидерских качеств (включая проведение интерактивных лекций, групповых дискуссий).

11.2. Лекции

Лекционный курс предполагает систематизированное изложение основных вопросов содержания дисциплины.

На первой лекции лектор обязан предупредить студентов, применительно к какому базовому учебнику (учебникам, учебным пособиям) будет прочитан курс.

Лекционный курс обеспечивает более глубокое понимание учебных вопросов при значительно меньшей затрате времени, чем это требуется среднестатистическому студенту на самостоятельное изучение материала.

11.3. Занятия семинарского типа

Семинарские (практические) занятия представляют собой детализацию лекционного теоретического материала, направлены на отработку навыков, проводятся в целях закрепления курса и охватывают все основные разделы дисциплины.

Основной формой проведения семинаров и практических занятий является обсуждение наиболее проблемных и сложных вопросов по отдельным темам, а также решение задач и разбор примеров и ситуаций при контактной работе. В обязанности преподавателя входят: оказание методической помощи и консультирование студентов по соответствующим темам курса, ответы на вопросы, управление процессом решения задач.

Активность на практических занятиях оценивается по следующим критериям:
ответы на вопросы, предлагаемые преподавателем;

выполнение заданий (решение задач);

Доклады и оппонирование докладов проверяют степень владения теоретическим материалом, а также корректность и строгость рассуждений.

Оценивание практических заданий входит в оценку.

11.4. Лабораторные работы

Лабораторные работы не предусмотрены.

11.5. Самостоятельная работа студента

Для успешного усвоения дисциплины необходимо не только посещать аудиторские занятия, но и вести активную самостоятельную работу. При самостоятельной проработке курса обучающиеся должны:

- повторить законспектированный на лекционном занятии материал и дополнить его с учетом рекомендованной по данной теме литературы;
- изучить рекомендованную основную и дополнительную литературу, составлять тезисы, аннотации и конспекты наиболее важных моментов;
- самостоятельно выполнить индивидуальные задания (раздел 5.8);
- использовать для самопроверки материала оценочные средства.
Индивидуальное задание оценивается по следующим критериям:
- правильность выполнения задания;
- аккуратность оформления работы;
- своевременная сдача выполненного задания (указывается преподавателем).

11.6. Реферат

Реферат – индивидуальная письменная, самостоятельно выполненная, работа обучающегося, предполагающая анализ изложения в научных и других источниках определенной научной проблемы или вопроса.

Обычно реферат имеет стандартную структуру: титульный лист, содержание, введение, основное содержание темы, заключение, список использованных источников, приложения.

Оценивается оригинальность реферата, системность излагаемого материала, логика изложения и убедительность аргументации, полнота использованных источников, оформление, своевременность срока сдачи, публичная защита реферата.

Оценивание реферата осуществляет преподаватель. Реферат, сданные студентом после окончания зачетной недели текущего семестра, в котором он должен быть выполнен, не оценивается.

По данной дисциплине студентом может быть подготовлен реферат. Тема реферата определяется преподавателем с учетом пожеланий студента.

11.7. Методические рекомендации для преподавателей

Основные принципы обучения

1. Цель обучения – развить мышление, выработать мировоззрение; познакомить с идеями и методами науки; научить применять принципы и законы для решения простых и нестандартных математических задач.

2. Обучение должно органически сочетаться с воспитанием. Нужно развивать в студентах волевые качества и трудолюбие. Ненавязчиво, к месту прививать элементы культуры поведения. В частности, преподаватель должен личным примером воспитывать в студентах пунктуальность и уважение к чужому времени. Недопустимо преподавание односеместровой учебной дисциплины превращать в многосеместровое. Возникшая академическая задолженность должна быть ликвидирована в период следующего семестра до начала зачетной недели.

3. Обучение должно быть не пассивным (сообщим студентам некоторый объем информации, расскажем, как решаются те или иные задачи), а активным. Нужно строить обучение так, чтобы в овладении материалом основную роль играла память логическая, а не формальная. Запоминание должно достигаться через глубокое понимание.

4. Одно из важнейших условий успешного обучения – умение организовать работу студентов.

5. Отношение преподавателя к студентам должно носить характер доброжелательной требовательности. Для стимулирования работы студентов нужно использовать поощрение, одобрение, похвалу, но не порицание (порицание может применяться лишь как исключение). Преподаватель должен быть для студентов доступным.

6. Необходим регулярный контроль работы студентов. Правильно поставленный, он помогает им организовать систематические занятия, а преподавателю достичь высоких результатов в обучении.

7. Важнейшей задачей преподавателей, ведущих занятия по дисциплине, является выработка у студентов осознания необходимости и полезности знания дисциплины как теоретической и практической основы для изучения профильных дисциплин.

8. С целью более эффективного усвоения студентами материала данной дисциплины рекомендуется при проведении лекционных, практических и лабораторных занятий использовать современные технические средства обучения, а именно презентации лекций, наглядные пособия в виде схем приборов, деталей и конструкций приборов, компьютерное тестирование.

9. Для более глубокого изучения предмета и подготовки ряда вопросов (тем) для самостоятельного изучения по разделам дисциплины преподаватель предоставляет студентам необходимую информацию о использовании учебно-методического обеспечения: учебниках, учебных пособиях, сборниках примеров и задач и описание лабораторных работ, наличии Интернет-ресурсов.

При текущем контроле рекомендуется использовать компьютерное или бланковое тестирование, контрольные коллоквиумы или контрольные работы.

Контрольное (итоговое) тестирование включает в себя задания по всем темам раздела рабочей программы дисциплины.

10. Цель лекции – формирование у студентов ориентировочной основы для последующего усвоения материала методом самостоятельной работы. Содержание лекции должно отвечать следующим дидактическим требованиям:

- изложение материала от простого к сложному, от известного к неизвестному;
- логичность, четкость и ясность в изложении материала;
- возможность проблемного изложения, дискуссии, диалога с целью активизации деятельности студентов;
- опора смысловой части лекции на подлинные факты, события, явления, статистические данные;
- тесная связь теоретических положений и выводов с практикой и будущей профессиональной деятельностью студентов.

Преподаватель, читающий лекционные курсы, должен знать существующие в педагогической практике варианты лекций, их дидактические и воспитывающие возможности, а также их место в структуре процесса обучения.

11. При проведении аттестации студентов важно всегда помнить, что систематичность, объективность, аргументированность – главные принципы, на которых основаны контроль и оценка знаний студентов. Знание критериев оценки знаний обязательно для преподавателя и студента.

11.8. Методические указания для студентов

По подготовке к лекционным занятиям

Изучение дисциплины требует систематического и последовательного накопления теоретических знаний, следовательно, пропуски отдельных тем не позволяют глубоко освоить предмет. Студентам необходимо:

1. перед каждой лекцией просматривать рабочую программу дисциплины;
2. перед следующей лекцией необходимо просмотреть по конспекту материал предыдущей.

При затруднениях в восприятии материала следует обратиться к основным литературным источникам. Если разобраться в материале не удалось, необходимо обратиться к лектору или к преподавателю на практических занятиях. Не оставляйте «белых пятен» в освоении материала!

По самостоятельному выполнению индивидуальных заданий

Усвоение материала дисциплины во многом зависит от осмысленного выполнения домашнего задания.

При решении задач целесообразно руководствоваться следующими правилами.

1. Прежде всего, нужно хорошо вникнуть в условие задачи, записать кратко ее условие.
2. Если позволяет характер задачи, обязательно сделайте рисунок, поясняющий ее сущность.
3. За редкими исключениями, каждая задача должна быть сначала решена в общем виде (т.е. в буквенных обозначениях, а не в числах), причем искомая величина должна быть выражена через заданные величины.
4. Получив решение в общем виде, нужно проверить, правильную ли оно имеет размерность.
5. Если это возможно, исследовать поведение решения в предельных случаях.
6. В тех случаях, когда в процессе нахождения искомых величин приходится решать систему нескольких громоздких уравнений, целесообразно сначала подставить в эти уравнения числовые значения коэффициентов и лишь затем определять значения искомых величин.
7. При подстановке в уравнение числовых значений обозначенных величин, обратите внимание на то, чтобы все эти значения были в одной и той же системе единиц. Чтобы облегчить определение порядка вычисляемой величины, полезно представить исходные величины в виде чисел, близких к единице, умноженных на 10 в соответствующей степени (например, вместо 24 700 подставить $2,47 \cdot 10^4$, вместо 0,00086 – число $0,86 \cdot 10^{-3}$ и т. д.).
8. Получив числовой ответ, нужно оценить его правдоподобность. Такая оценка может в ряде случаев обнаружить ошибочность полученного результата.

Решение задач принесет наибольшую пользу только в том случае, если обучающийся решает задачи самостоятельно. Решить задачу без помощи, без подсказки часто бывает нелегко и не всегда удается. Но даже не увенчавшиеся успехом попытки найти решение, если они предпринимались достаточно настойчиво, приносят ощутимую пользу, так как развивают мышление и укрепляют волю. Решение задач ни в коем случае не следует откладывать на последний вечер перед занятиями, как, к сожалению, нередко поступают студенты. В этом случае более сложные и притом наиболее содержательные и полезные задачи заведомо не могут быть решены. В рекомендуемых учебниках и сборниках задач, в разделе, в котором помещены задачи для решения, имеются примеры (рассмотренные задачи). Поэтому толчком к решению данной задачи может послужить ознакомление с несколькими решенными задачами.

По работе с литературой

В рабочей программе дисциплины представлен список основной и дополнительной литературы – это учебники, учебно-методические пособия или указания. Дополнительная литература – учебники, монографии, сборники научных трудов, журнальные и газетные статьи, различные справочники, энциклопедии, Интернет-ресурсы.

Любая форма самостоятельной работы студента (подготовка к семинарскому занятию, докладу и т.п.) начинается с изучения соответствующей литературы как в библиотеке / электронно-библиотечной системе, так и дома. Изучение указанных источников расширяет границы понимания предмета дисциплины.

При работе с литературой выделяются следующие виды записей. Конспект – краткая схематическая запись основного содержания научной работы. Целью является не переписывание произведения, а выявление его логики, системы доказательств, основных выводов. Хороший конспект должен сочетать полноту изложения с краткостью. Цитата – точное воспроизведение текста. Заключается в кавычки. Точно указывается страница источника. Тезисы – концентрированное изложение основных положений прочитанного материала. Аннотация – очень краткое изложение содержания прочитанной работы. Резюме – наиболее общие выводы и положения работы, ее концептуальные итоги.

11.9. Особенности организации образовательного процесса для инвалидов и лиц с ограниченными возможностями здоровья

Профессорско-преподавательский состав знакомится с психолого-физиологическими особенностями обучающихся инвалидов и лиц с ограниченными возможностями здоровья, индивидуальными программами реабилитации инвалидов (при наличии). При необходимости осуществляется дополнительная поддержка преподавания психологами, социальными работниками, прошедшими подготовку ассистентами.

Предполагается использовать социально-активные и рефлексивные методы обучения, технологии социокультурной реабилитации с целью оказания помощи в установлении полноценных межличностных отношений с другими студентами, создании комфортного психологического климата в студенческой группе. Подбор и разработка учебных материалов производятся с учетом предоставления материала в различных формах: аудиальной, визуальной, с использованием специальных технических средств и информационных систем.

Освоение дисциплины лицами с ОВЗ осуществляется с использованием средств обучения общего и специального назначения (персонального и коллективного использования).

Для студентов с ОВЗ предусматривается доступная форма предоставления заданий оценочных средств, а именно:

- в печатной или электронной форме (для лиц с нарушениями опорно-двигательного аппарата);
- в печатной форме или электронной форме с увеличенным шрифтом и контрастностью (для лиц с нарушениями слуха, речи, зрения).

Студентам с инвалидностью увеличивается время на подготовку ответов на контрольные вопросы. Для таких студентов предусматривается доступная форма предоставления ответов на задания, а именно:

- письменно на бумаге или набором ответов на компьютере (для лиц с нарушениями слуха, речи);
- выбором ответа из возможных вариантов при тестировании с использованием услуг ассистента (для лиц с нарушениями опорно-двигательного аппарата);
- устно (для лиц с нарушениями зрения, опорно-двигательного аппарата).

При необходимости для обучающихся с инвалидностью процедура оценивания результатов обучения может проводиться в несколько этапов.

12. УЧЕБНО-МЕТОДИЧЕСКОЕ И ИНФОРМАЦИОННОЕ ОБЕСПЕЧЕНИЕ ДИСЦИПЛИНЫ

Информационную поддержку освоения дисциплины осуществляет библиотека Института, которая обеспечивает обучающихся основной учебной, учебно-методической и научной литературой, необходимой для организации образовательного процесса по дисциплине. Общий объем многоотраслевого фонда на 01.03.2021 г составляет более 405 000 экз.

Библиотека располагает учебной, учебно-методической и научно-технической литературой в форме печатных и электронных изданий, а также включает официальные, справочно-библиографические, специализированные отечественные и зарубежные периодические и информационные издания. Библиотека обеспечивает доступ к профессиональным базам данных, информационным, справочным и поисковым системам.

Каждый обучающийся обеспечен свободным доступом из любой точки, в которой имеется доступ к сети Интернет и к электронно-библиотечной системе (ЭБС) Института и Университета, которая содержит различные издания по основным изучаемым дисциплинам и сформирована по согласованию с правообладателями учебной и учебно-методической литературы.

Полный перечень электронных информационных ресурсов, используемых в процессе обучения, представлен в основной образовательной программе.

12.1. Перечень основной и дополнительной литературы, необходимой для освоения дисциплины

а) основная литература

Основная литература	Режим доступа	Обеспеченность
---------------------	---------------	----------------

Дифференциальное и интегральное исчисления: в 2-х т.: учеб. пособ. для вузов. Т.2 / Н. С. Пискунов. - изд. стереотип. - М. : Интеграл-Пресс, 2009. - 544 с.	Библиотека НИ РХТУ	Да
Минорский В.П. Сборник задач по высшей математике. - М.: ФИЗМАТЛИТ, 2008. - 336 с.	Библиотека НИ РХТУ	Да
Берман Г.Н. Сборник задач по курсу математического анализа. - СПб. : [б. и.], 2006. - 432 с.	Библиотека НИ РХТУ	Да
Гмурман В.Е. Теория вероятностей и математическая статистика: учеб. пособ. - М.: Юрайт; М.: Высш. образ., 2009. - 479с.	Библиотека НИ РХТУ	Да
Гмурман В.Е. Руководство к решению задач по теории вероятностей и математической статистике: учеб. пособ. - М.: Высш. образ., 2009. - 404с.	Библиотека НИ РХТУ	Да

б) дополнительная литература

Основная литература	Режим доступа	Обеспеченность
1. Бугров Я.С., Никольский С.М. Дифференциальное и интегральное исчисление.- М., Наука, 1988. - 432с.	Библиотека НИ РХТУ	Да
2. Бугров Я.С., Никольский С.М. Элементы линейной алгебры и аналитической геометрии. - М., Наука, 1984. - 224с.	Библиотека НИ РХТУ	Да
3. Бугров Я.С., Никольский С.М. Элементы линейной алгебры и аналитической геометрии. - М., Наука, 1980. - 176с.	Библиотека НИ РХТУ	Да
4. Бугров Я.С., Никольский С.М. Высшая математика: Задачник., - М., Наука, 1982. - 192с.	Библиотека НИ РХТУ	Да
5. Клетеник Д.В. Сборник задач по аналитической геометрии. - М., Наука, 1986. - 224с.	Библиотека НИ РХТУ	Да
6. Контрольная работа №1 по математике. Методические указания для студентов-заочников / ФГБОУ РХТУ им. Д.И. Менделеева, Новомосковский ин-т; Сост. А.В. Соболев, В.А. Матвеев, Л.Д. Воробьева. Новомосковск, 2012. - 44с.	http://moodle.nirhtu.ru/pluginfile.php/12706/mod_resource/content/1/%D0%9A%D0%BE%D0%BD%D1%82%D1%80%D0%BE%D0%BB%D1%8C%D0%BD%D0%B0%D1%8F%20%D1%80%D0%B0%D0%B1%D0%BE%D1%82%D0%B0%201.pdf Система поддержки учебных курсов «Moodle»	Да
7. Исаков В.Ф., Лупу В.Н., Ребенков А.С. Дифференциальное исчисление. Методические указания / ФГБОУ РХТУ им. Д.И. Менделеева, Новомосковский ин-т. Новомосковск, 2012. - 40с.	http://moodle.nirhtu.ru/pluginfile.php/12707/mod_resource/content/2/%D0%9A%D0%BE%D0%BD%D1%82%D1%80%D0%BE%D0%BB%D1%8C%D0%BD%D0%B0%D1%8F%20%D1%80%D0%B0%D0%B1%D0%BE%D1%82%D0%B0%202.pdf , Система поддержки учебных курсов «Moodle»	Да

<p>8. Интегральное исчисление функции одной переменной. Методические указания к выполнению контрольных работ для студентов заочной формы обучения / ФГБОУ РХТУ им. Д.И. Менделеева, Новомосковский ин-т; Сост. А.В. Бездомников, Р.П. Дмитриева, О.М. Семенкова. Новомосковск, 2013. - 36с.</p>	<p>http://moodle.nirhtu.ru/pluginfile.php/20510/mod_resource/content/1/%D0%9A%D0%BE%D0%BD%D1%82%D1%80%D0%BE%D0%BB%D1%8C%D0%BD%D0%B0%D1%8F%20%D1%80%D0%B0%D0%B1%D0%BE%D1%82%D0%B0%20%E2%84%963%20%28%D0%B7%D0%B0%D0%BE%D1%87%D0%BD%D0%BE%D0%B5%20%D0%BE%D1%82%D0%B4%D0%B5%D0%BB%D0%B5%D0%BD%D0%B8%D0%B5%29.pdf, Система поддержки учебных курсов «Moodle»</p>	<p>Да</p>
<p>9. Контрольная работа №4 по математике. Методические указания для студентов - заочников / ФГБОУ РХТУ им. Д.И. Менделеева, Новомосковский ин-т; Сост. В.А. Матвеев, В.М. Ульянов. Новомосковск, 2013. - 24с.</p>	<p>http://moodle.nirhtu.ru/pluginfile.php/11868/mod_resource/content/3/%D0%BA%D1%80%D0%B7%D0%B0%D0%BE%D1%87%D0%BD.pdf, Система поддержки учебных курсов «Moodle»</p>	<p>Да</p>
<p>10. Теория вероятностей. Методические указания / ФГБОУ РХТУ им. Д.И. Менделеева, Новомосковский ин-т; Сост. Исаков В.Ф, Соболев А.В., Воробьева Л.Д. Новомосковск, 2013. - 28с.</p>	<p>http://moodle.nirhtu.ru/pluginfile.php/21273/mod_resource/content/2/%D0%9A%D0%BE%D0%BD%D1%82%D1%80%D0%BE%D0%BB%D1%8C%D0%BD%D0%B0%D1%8F%20%D1%80%D0%B0%D0%B1%D0%BE%D1%82%D0%B0%20%E2%84%965%20%28%D1%82%D0%B5%D0%BE%D1%80%D0%B8%D1%8F%20%D0%B2%D0%B5%D0%BE%D1%8F%D1%82%D0%BD%D0%BE%D1%81%D1%82%D0%B8%29.pdf, Система поддержки учебных курсов «Moodle»</p>	<p>Да</p>
<p>11. Обработка эксперимента. Методические указания к выполнению расчетного задания / ГОУ ВПО РХТУ им. Д.И. Менделеева, Новомосковский ин-т; Сост. Исаков В.Ф. Новомосковск, 2008. - 32с.</p>	<p>http://moodle.nirhtu.ru/pluginfile.php/21274/mod_resource/content/1/%D0%9C%D0%B5%D1%82%D0%BE%D0%B1%D1%80%D1%8D%D0%BA%D1%81%D0%BF%D0%B8.pdf, Система поддержки учебных курсов «Moodle»</p>	<p>Да</p>

12.2. Рекомендуемые источники научно-технической информации

Раздаточный иллюстративный материал к лекциям

Презентации к лекциям

12.3. Информационные и информационно-образовательные ресурсы

При освоении дисциплины студенты должны использовать информационные и информационно-образовательные ресурсы следующих порталов и сайтов:

1. Международный научно-образовательный сайт "Мир математических уравнений" [Электронный ресурс]. URL.: <http://eqworld.ipmnet.ru/indexr.htm> (дата обращения 11.11.2022).
2. Математический калькулятор онлайн [Электронный ресурс]. URL: <http://hotuser.ru/forstudents/2168-2010-06-04-04-44-30> (дата обращения 11.11.2022).
3. Информационная система «Единое окно доступа к образовательным ресурсам». URL: <http://window.edu.ru/> (дата обращения: 11.11.2022).
4. Сайт кафедры "Естественнонаучные и математические дисциплины" URL: <http://moodle.nirhtu.ru/course/index.php?categoryid=12> (дата обращения 11.11.2022).

13. МАТЕРИАЛЬНО-ТЕХНИЧЕСКОЕ ОБЕСПЕЧЕНИЕ ДИСЦИПЛИНЫ

В соответствии с учебным планом занятия по дисциплине «*Математика*» проводятся в форме аудиторных, лабораторных занятий и самостоятельной работы обучающегося.

Учебные аудитории для проведения занятий лекционного типа, занятий семинарского типа, групповых и индивидуальных консультаций, текущего контроля и промежуточной аттестации, а также помещения для самостоятельной работы обучающихся, оснащенные компьютерной техникой с возможностью подключения к сети «Интернет» и обеспеченные доступом в электронную информационно-образовательную среду Института, помещения для хранения и профилактического обслуживания учебного оборудования

Наименование специальных помещений и помещений для самостоятельной работы	Оснащенность специальных помещений и помещений для самостоятельной работы	Приспособленность помещений для использования инвалидами и лицами с ограниченными возможностями здоровья
Аудитория для проведения занятий семинарского типа 315	Учебные столы, стулья, доска, мел Переносная презентационная техника (постоянное хранение в ауд. 308)	приспособлено (мультимедийные средства, облегчающие восприятие зрительной, слуховой информации)
Аудитория для проведения занятий семинарского типа 316	Учебные столы, стулья, доска, мел Переносная презентационная техника (постоянное хранение в ауд. 308)	приспособлено (мультимедийные средства, облегчающие восприятие зрительной, слуховой информации)
Лекционный зал 320	Учебные столы, стулья, доска, мел Переносная презентационная техника (постоянное хранение в ауд. 308)	приспособлено (мультимедийные средства, облегчающие восприятие зрительной, слуховой информации)
Аудитория для проведения лекций и занятий семинарского типа 326	Учебные столы, стулья, доска Переносная презентационная техника (постоянное хранение в ауд. 308)	приспособлено (мультимедийные средства, облегчающие восприятие зрительной, слуховой информации)
Аудитория для проведения лекций и занятий семинарского типа 326	Учебные столы, стулья, доска, мел Переносная презентационная техника (постоянное хранение в ауд. 308)	приспособлено (мультимедийные средства, облегчающие восприятие зрительной, слуховой информации)
Компьютерный класс 301	21 компьютер из них: 15 – АМД К6; 3 – Compad Deskо; 3 IBM -486DL Учебные столы, стулья.	приспособлено (мультимедийные средства, облегчающие восприятие зрительной, слуховой информации)
Аудитория для самостоятельной работы студентов	ПК Pentium 1000МГц с оперативной памятью 512 Мбайт и памятью на жестком диске 8 Гбайт (2 шт.) с возможностью просмотра видеоматериалов и презентаций. Доступ в Интернет, к ЭБС, электронным образовательным и информационным ресурсам, базе данных электронного каталога НИ РХТУ, системе управления учебными курсами Moodle, учебно-методическим материалам. Переносная презентационная техника (постоянное хранение в ауд. 308) Принтер лазерный Сканер	приспособлено (мультимедийные средства, облегчающие восприятие зрительной, слуховой информации)

13.1. Компьютеры, информационно-телекоммуникационные сети, аппаратно-программные и аудиовизуальные средства:

Ноутбук hp 4,2 ГГц, с оперативной памятью 8 Мбайт, жестким диском 1 Тбайт с возможностью просмотра видеоматериалов и презентаций, с неограниченным доступом в Интернет, к ЭБС, электронным образовательным и информационным ресурсам, базе данных электронного каталога Института, системе управления учебными курсами Moodle, учебно-методическим материалам.

Проектор
Доска

13.2. Программное обеспечение

1. Операционная система MS Windows XP. Подтверждение лицензии: The Novomoskovsk university (the branch) – EMDEPT – DreamSpark Premium
<http://e5.onthehub.com/WebStore/Welcome.aspx?vsro=8&ws=9f5a10ad-c98b-e011-969d-0030487d897>
2. Табличный процессор (LibreOffice Calc). Лицензия LGPLv3

14. ТРЕБОВАНИЯ К ОЦЕНКЕ КАЧЕСТВА ОСВОЕНИЯ ДИСЦИПЛИНЫ

Наименование разделов	Основные показатели оценки	Формы и методы контроля и оценки
<p>Раздел 1. Линейная алгебра</p>	<p><i>Знает:</i></p> <ul style="list-style-type: none"> - Основные положения линейной алгебры - Основные математические методы, позволяющие правильно сформулировать цель и способы ее достижения <p><i>Умеет:</i></p> <ul style="list-style-type: none"> - Применять математические методы для решения задач, связанных с анализом и синтезом технологических процессов и технических систем - Применять методы линейной алгебры для решения оптимизационных задач при наличии ограничений <p><i>Владеет:</i></p> <ul style="list-style-type: none"> - Математическими методами решения профессиональных задач в области химического анализа - Аналитическими и численными методами решения оптимизационных задач в области химического анализа 	
<p>Раздел 2. Векторная алгебра</p>	<p><i>Знает:</i></p> <ul style="list-style-type: none"> - Основные положения векторной алгебры, - Основные математические методы, позволяющие правильно сформулировать цель и способы ее достижения <p><i>Умеет:</i></p> <ul style="list-style-type: none"> - Применять математические методы для решения задач, связанных с анализом и синтезом технологических процессов и технических систем - Применять методы векторной алгебры для решения оптимизационных задач при наличии ограничений <p><i>Владеет:</i></p> <ul style="list-style-type: none"> - Математическими методами решения профессиональных задач в области химического анализа - Аналитическими и численными методами решения оптимизационных задач в области химического анализа 	

<p>Раздел 3. Аналитическая геометрия</p>	<p><i>Знает:</i></p> <ul style="list-style-type: none"> - Основные положения аналитической геометрии - Основные математические методы, позволяющие правильно сформулировать цель и способы ее достижения <p><i>Умеет:</i></p> <ul style="list-style-type: none"> - Применять математические методы для решения задач, связанных с анализом и синтезом технологических процессов и технических систем - Применять методы аналитической геометрии для решения оптимизационных задач при наличии ограничений <p><i>Владеет:</i></p> <ul style="list-style-type: none"> - Математическими методами решения профессиональных задач в области химического анализа - Аналитическими и численными методами решения оптимизационных задач в области химического анализа 	
<p>Раздел 4. Элементы теории множеств</p>	<p><i>Знает:</i></p> <ul style="list-style-type: none"> - Основные положения теории множеств - Основные математические методы, позволяющие правильно сформулировать цель и способы ее достижения <p><i>Умеет:</i></p> <ul style="list-style-type: none"> - Применять математические методы для решения задач, связанных с анализом и синтезом технологических процессов и технических систем - Применять методы аналитической геометрии для решения оптимизационных задач при наличии ограничений <p><i>Владеет:</i></p> <ul style="list-style-type: none"> - Математическими методами решения профессиональных задач в области химического анализа - Аналитическими и численными методами решения оптимизационных задач в области химического анализа 	
<p>Раздел 5. Дифференциальное исчисление функции одной переменной</p>	<p><i>Знает:</i></p> <ul style="list-style-type: none"> - Основные положения дифференциального исчисления - Основные математические методы, позволяющие правильно сформулировать цель и способы ее достижения <p><i>Умеет:</i></p> <ul style="list-style-type: none"> - Применять математические методы для решения задач, связанных с анализом и синтезом технологических процессов и технических систем - Применять методы дифференциального исчисления для решения оптимизационных задач при наличии ограничений <p><i>Владеет:</i></p> <ul style="list-style-type: none"> - Математическими методами решения профессиональных задач в области химического анализа - Аналитическими и численными методами решения оптимизационных задач в области химического анализа 	<p>Оценка за экзамен 1 семестр</p>
<p>Раздел 6. Функции нескольких переменных</p>	<p><i>Знает:</i></p> <ul style="list-style-type: none"> - Основные положения теории функции нескольких переменных - Основные математические методы, 	

	<p>позволяющие правильно сформулировать цель и способы ее достижения</p> <p><i>Умеет:</i></p> <ul style="list-style-type: none"> - Применять математические методы для решения задач, связанных с анализом и синтезом технологических процессов и технических систем - Применять методы теории функции нескольких переменных для решения оптимизационных задач при наличии ограничений <p><i>Владеет:</i></p> <ul style="list-style-type: none"> - Математическими методами решения профессиональных задач в области химического анализа - Аналитическими и численными методами решения оптимизационных задач в области химического анализа 	
<p>Раздел 7. Интегральное исчисление функции одной переменной</p>	<p><i>Знает:</i></p> <ul style="list-style-type: none"> - Основные положения интегрального исчисления функции одной переменной - Основные математические методы, позволяющие правильно сформулировать цель и способы ее достижения <p><i>Умеет:</i></p> <ul style="list-style-type: none"> - Применять математические методы для решения задач, связанных с анализом и синтезом технологических процессов и технических систем - Применять методы интегрального исчисления для решения оптимизационных задач при наличии ограничений <p><i>Владеет:</i></p> <ul style="list-style-type: none"> - Математическими методами решения профессиональных задач в области химического анализа - Аналитическими и численными методами решения оптимизационных задач в области химического анализа 	
<p>Раздел 8. Дифференциальные уравнения</p>	<p><i>Знает:</i></p> <ul style="list-style-type: none"> - Основные положения теории дифференциальных уравнений - Основные математические методы, позволяющие правильно сформулировать цель и способы ее достижения <p><i>Умеет:</i></p> <ul style="list-style-type: none"> - Применять математические методы для решения задач, связанных с анализом и синтезом технологических процессов и технических систем <p><i>Владеет:</i></p> <ul style="list-style-type: none"> - Математическими методами решения профессиональных задач в области химического анализа - Аналитическими и численными методами решения оптимизационных задач в области химического анализа 	
<p>Раздел 9. Интегральное исчисление функции нескольких переменных</p>	<p><i>Знает:</i></p> <ul style="list-style-type: none"> - Основные положения теории интегрального исчисления функции нескольких переменных - Основные математические методы, позволяющие правильно сформулировать цель и способы ее достижения <p><i>Умеет:</i></p> <ul style="list-style-type: none"> - Применять математические методы для 	

	<p>решения задач, связанных с анализом и синтезом технологических процессов и технических систем</p> <ul style="list-style-type: none"> - Применять методы теории интегрального исчисления функции нескольких переменных для решения оптимизационных задач при наличии ограничений <p><i>Владеет:</i></p> <ul style="list-style-type: none"> - Математическими методами решения профессиональных задач в области химического анализа - Аналитическими и численными методами решения оптимизационных задач в области химического анализа 	
<p>Раздел 10. Элементы функционального анализа</p>	<p><i>Знает:</i></p> <ul style="list-style-type: none"> - Основные положения функционального анализа - Основные математические методы, позволяющие правильно сформулировать цель и способы ее достижения <p><i>Умеет:</i></p> <ul style="list-style-type: none"> - Применять математические методы для решения задач, связанных с анализом и синтезом технологических процессов и технических систем - Применять методы функционального анализа для решения оптимизационных задач при наличии ограничений <p><i>Владеет:</i></p> <ul style="list-style-type: none"> - Математическими методами решения профессиональных задач в области химического анализа - Аналитическими и численными методами решения оптимизационных задач в области химического анализа 	
<p>Раздел 11. Функции комплексного переменного</p>	<p><i>Знает:</i></p> <ul style="list-style-type: none"> - Основные положения теории функции комплексного переменного линейной алгебры - Основные математические методы, позволяющие правильно сформулировать цель и способы ее достижения <p><i>Умеет:</i></p> <ul style="list-style-type: none"> - Применять математические методы для решения задач, связанных с анализом и синтезом технологических процессов и технических систем - Применять методы теории функции комплексного переменного для решения оптимизационных задач при наличии ограничений <p><i>Владеет:</i></p> <ul style="list-style-type: none"> - Математическими методами решения профессиональных задач в области химического анализа - Аналитическими и численными методами решения оптимизационных задач в области химического анализа 	
<p>Раздел 12. Числовые и функциональные ряды</p>	<p><i>Знает:</i></p> <ul style="list-style-type: none"> - Основные положения теории рядов - Основные математические методы, позволяющие правильно сформулировать цель и способы ее достижения <p><i>Умеет:</i></p> <ul style="list-style-type: none"> - Применять математические методы для решения задач, связанных с анализом и синтезом технологических процессов и 	

	<p>технических систем</p> <ul style="list-style-type: none"> - Применять методы теории рядов для решения оптимизационных задач при наличии ограничений <p><i>Владеет:</i></p> <ul style="list-style-type: none"> - Математическими методами решения профессиональных задач в области химического анализа - Аналитическими и численными методами решения оптимизационных задач в области химического анализа 	
<p>Раздел 13. Операционное исчисление</p>	<p><i>Знает:</i></p> <ul style="list-style-type: none"> - Основные положения операционного исчисления - Основные математические методы, позволяющие правильно сформулировать цель и способы ее достижения <p><i>Умеет:</i></p> <ul style="list-style-type: none"> - Применять методы операционного исчисления для решения задач, связанных с анализом и синтезом технологических процессов и технических систем <p><i>Владеет:</i></p> <ul style="list-style-type: none"> - Математическими методами решения профессиональных задач в области химического анализа - Аналитическими и численными методами решения оптимизационных задач в области химического анализа 	<p>Оценка за экзамен 2 семестр</p>

Приложение 1.1

АННОТАЦИЯ
рабочей программы дисциплины
Б1.О.07 Математика

1. Общая трудоемкость (з.е./ ак. час): **12/432**. Форма промежуточного контроля: экзамен. Дисциплина изучается на 1 курсе в 1, 2 семестрах.

2. Место дисциплины в структуре образовательной программы

Дисциплина **Б1.О.10 Математика** относится к Обязательной части блока 1 Дисциплины (модули). Дисциплина базируется на знаниях, полученных при изучении алгебры, геометрии, элементарных функций и правил дифференцирования в объеме школьной программы, и является основной для последующих дисциплин: курсов физики, химии, а также дисциплин химико-технологического направления: органическая химия, неорганическая химия, медицинская химия и т. п.

3. Цель и задачи изучения дисциплины

Целью освоения дисциплины является обеспечение базовой подготовки студентов в области применения математических методов и основ математического моделирования в практической деятельности

Основными задачами изучения дисциплины являются:

- получение теоретических знаний из различных разделов математики, формирующих развитие навыков современного вида математического мышления
- освоение математических методов и основ математического моделирования, используемых при решении типовых задач профессиональной деятельности
- освоение системного подхода для решения поставленных задач оптимальным способом.

4. Содержание дисциплины

Линейная алгебра, векторная алгебра, аналитическая геометрия, элементы теории множеств, дифференциальное исчисление функции одной переменной, функции нескольких переменных, интегральное исчисление функции одной переменной, дифференциальные уравнения, интегральное исчисление функции нескольких переменных, элементы функционального анализа, функции комплексного переменного, числовые и функциональные ряды, операционное исчисление.

5. Планируемые результаты обучения по дисциплине, обеспечивающие достижение планируемых результатов освоения образовательной программы

Наименование категории (группы) УК	Код и наименование УК выпускника	Код и наименование индикатора достижения УК
Системное и критическое мышление	УК-1. Способен осуществлять поиск, критический анализ и синтез информации, применять системный подход для решения поставленных задач	УК-1.1 Анализирует задачу, выделяя её базовые составляющие. Определяет, интерпретирует и ранжирует информацию, требуемую для решения поставленной задачи УК-1.2 Осуществляет поиск информации для решения поставленной задачи по различным типам запросов УК-1.3 При обработке информации отличает факты от мнений, интерпретаций, оценок, формирует собственные мнения и суждения, аргументирует свои выводы и точку зрения; УК-1.4 Рассматривает и предлагает возможные варианты решения поставленной задачи, оценивая их достоинства и недостатки
Оптимизация методов решения	УК-2. Способен определять круг задач в рамках поставленной цели и выбирать оптимальные способы их решения, исходя из действующих правовых норм, имеющихся ресурсов и ограничений	УК-2.1 Определяет круг задач в рамках поставленной цели, определяет связи между ними и ожидаемые результаты их решения

Общепрофессиональные компетенции (ОПК) и индикаторы их достижения

Наименование категории (группы) ОПК	Код и наименование ОПК	Код и наименование индикатора достижения ОПК
Естественнонаучная подготовка	ОПК2 Способен использовать математические, физические, физико-химические, химические методы для решения задач профессиональной деятельности	ОПК-2.1 Знает современные математические и физико-химические методы для решения задач профессиональной деятельности ОПК-2.2 Владеет и использует современные методы и базы данных для решения задач профессиональной деятельности ОПК-2.3 Применяет основные экспериментальные методы исследования физико-химических свойств веществ, а также теоретические законы естественнонаучных дисциплин к решению практических вопросов химической технологии

В результате изучения дисциплины студент бакалавриата должен:

Знать:

- основные положения аналитической геометрии и линейной алгебры, последовательности и ряды, дифференциальное и интегральное исчисления, дифференциальные уравнения, операционное исчисление;

- основные математические методы, позволяющие правильно сформулировать цель и способы ее достижения;

Уметь:

применять математические методы для решения задач, связанных с анализом и синтезом технологических процессов и технических систем;

- применять методы дифференциального и интегрального исчисления для решения оптимизационных задач при наличии ограничений

Владеть :

- математическими методами решения профессиональных задач в области химического анализа.

- аналитическими и численными методами решения оптимизационных задач в области химического анализа.

6. Виды учебной работы и их объем

Вид учебной работы	Всего часов		
		1	2
Контактная работа обучающегося с педагогическими работниками (всего)	44,6	22,3	22,3
Контактная работа, аудиторная	44	22	22
в том числе:	-	-	-
Лекции	12	6	6
Практические занятия (ПЗ)	32	16	16
Вид аттестации (экзамен)	0,6	0,3	0,3
Самостоятельная работа (всего)	370	185	185
Контактная самостоятельная работа (групповые консультации и индивидуальная работа обучающихся с педагогическим работником)	4	2	2

Проработка лекционного материала		80	40	40
Подготовка к практическим занятиям		80	40	40
Подготовка к контрольным пунктам		206	103	103
Подготовка к экзамену		17,4	8,7	8,7
Общая трудоемкость	час	432	216	216
	зач. ед.	12	6	6

МИНИСТЕРСТВО ОБРАЗОВАНИЯ И НАУКИ РОССИЙСКОЙ ФЕДЕРАЦИИ
Федеральное государственное бюджетное образовательное учреждение
высшего образования
Российский химико-технологический университет имени Д.И. Менделеева
Новомосковский институт (филиал)

УТВЕРЖДАЮ



Рабочая программа дисциплины

Б1.В.02 Материаловедение и защита от коррозии

УРОВЕНЬ ВЫСШЕГО ОБРАЗОВАНИЯ
БАКАЛАВРИАТ

Направление подготовки
18.03.01 «Химическая технология»

Направленность (профиль) образовательной программы
«Химическая технология органических веществ»

Форма обучения
заочная

Новомосковск
2021

1. ОБЩИЕ ПОЛОЖЕНИЯ

Нормативные документы, используемые при разработке основной образовательной программы

Нормативную правовую базу разработки рабочей программы дисциплины составляют:

Федеральный закон от 29 декабря 2012 года № 273-ФЗ «Об образовании в Российской Федерации» (с учетом дополнений и изменений);

Федеральный закон от 31.07.2020 г №304-ФЗ «О внесении изменений в Федеральный закон «Об образовании в Российской Федерации» по вопросам воспитания обучающихся»;

«Порядок организации и осуществления образовательной деятельности по образовательным программам высшего образования — программам бакалавриата, программам специалитета, программам магистратуры», утвержденный приказом Министерства образования и науки РФ от 05.04.2017 г N 301;

Федеральный государственный образовательный стандарт высшего образования (ФГОС ВО) (ФГОС-3++) по направлению подготовки 18.03.01 Химическая технология, утвержденного приказом Министерства образования и науки Российской Федерации от 07.08.2020 г. № 922 (Зарегистрировано в Минюсте России 19.08.2020 г. № 59336);

Положение о практической подготовке обучающихся, утвержденное приказом Министерства науки и высшего образования Российской Федерации и Министерства просвещения Российской Федерации от 5 августа 2020 г. N 885/390 (зарегистрирован Министерством юстиции Российской Федерации 11 сентября 2020 г., регистрационный N 59778);

Методическими рекомендациями по организации образовательного процесса для обучения инвалидов и лиц с ограниченными возможностями здоровья в образовательных организациях высшего образования, в том числе оснащенности образовательного процесса (утверждены заместителем Министра образования и науки РФ А.А. Климовым от 08.04.2014 № АК-44/05вн)

Устав ФГБОУ ВО РХТУ им. Д.И. Менделеева;

Положение о Новомосковском институте (филиале) РХТУ им. Д.И. Менделеева.

Локальные нормативные акты Новомосковского института (филиала) РХТУ им. Д.И. Менделеева.

Положение о порядке организации и осуществления образовательной деятельности по образовательным программам высшего образования - программам бакалавриата, программам специалитета, программам магистратуры в НИ РХТУ им. Д.И. Менделеева, принятым решением Ученого совета НИ РХТУ им. Д.И. Менделеева от 30.10.2019;

Положения об электронной информационно-образовательной среде Новомосковского института (филиала) федерального государственного бюджетного образовательного учреждения высшего образования «Российский химико-технологический университет имени Д.И. Менделеева»

Основная профессиональная образовательная программа (далее – Программа, ОПОП) составлена в соответствии с требованиями Федерального государственного образовательного стандарта высшего образования (уровень бакалавриата) по направлению подготовки 18.03.01 Химическая технология, утвержденного приказом Министерства образования и науки Российской Федерации от 07.08.2020 г. № 922 (Зарегистрировано в Минюсте России 19.08.2020 г. № 59336) (ФГОС ВО), рекомендациями Учебно-методической комиссии НИ РХТУ им. Д.И. Менделеева и накопленным опытом преподавания дисциплины кафедрой ТНКЭП НИ РХТУ им. Д.И. Менделеева (далее – Институт). Программа рассчитана на изучение дисциплины в течение 6 семестра.

Контроль успеваемости студентов ведется по принятой в Институте системе.

Рабочая программа дисциплины может быть реализована с применением электронного обучения и дистанционных образовательных технологий полностью или частично.

Область применения программы

Программа дисциплины является частью основной профессиональной образовательной программы по направлению подготовки 18.03.01 «Химическая технология», направленность (профиль) «Технология электрохимических производств» (уровень бакалавриата), соответствующей требованиям ФГОС ВО 18.03.01 «Химическая технология», утвержденного приказом Министерства образования и

науки Российской Федерации от 11.08.2016 № 1005 (Зарегистрировано в Минюсте России 29.08.2016 г. № 43476)

2. ЦЕЛИ ОСВОЕНИЯ УЧЕБНОЙ ДИСЦИПЛИНЫ И ЗАДАЧИ ДИСЦИПЛИНЫ

Целью дисциплины является формирование у студентов компетенций, связанных с готовностью использовать знание свойств химических элементов, соединений и материалов на их основе для решения задач профессиональной деятельности и способностью обосновывать и принимать технические решения при выборе технологических операций в ходе разработки технологических процессов, учитывать экологические последствия применения конкретных технологий и технических средств

Задачи дисциплины:

- дать основные сведения по важнейшим конструкционным и функциональным материалам, их составам, свойствам способам обработки.
- ознакомить с некоторыми методами исследования материалов и определения их свойств
- раскрыть физико-химическую сущность взаимодействия основных конструкционных материалов с окружающей средой, ознакомить с теоретическими основами коррозии и защиты металлов (сплавов), привить навыки анализа, исследования, прогнозирования коррозионных процессов и разработки мероприятий по защите металлоконструкций от коррозии.
- формирование у обучающихся системы знаний по обоснованию и выбору конструкционных материалов и защите их от коррозии в конкретных условиях.

3. МЕСТО ДИСЦИПЛИНЫ В СТРУКТУРЕ ОПОП

Дисциплина Б1.В.02 «Материаловедение и защита от коррозии» относится к вариативной части блока 1 Дисциплины (модули).

Дисциплина базируется на результатах изучения дисциплин естественнонаучного и профессионального циклов: математики, физики, общей и неорганической химии, органической химии, физической химии; кристаллографии, прикладной механики, общей химической технологии;

4. ТРЕБОВАНИЯ К РЕЗУЛЬТАТАМ ОСВОЕНИЯ ДИСЦИПЛИНЫ

Изучение дисциплины направлено на приобретение следующих **компетенций и индикаторов их достижения:**

Профессиональные компетенции и индикаторы их достижения

Наименование категории (группы) ПК	Код и наименование компетенции	Код и наименование индикаторов достижений компетенций
профессиональные компетенции	ПК-2 Способен принимать технические решения при разработке технологических процессов, их проведения в рамках регламентов, выявлять и устранять отклонения, выбирать технические средства для измерения базовых параметров техпроцесса, сырья, продукции с учетом экологических аспектов.	ПК-2.2 Способен обосновывать и принимать технические решения при выборе технологических операций в ходе разработки технологических процессов, учитывать экологические последствия применения конкретных технологий и технических средств.
	ПК-5 Способен осуществлять проведение работ по обработке и анализу научно-технической информации и результатов исследований, выполнять эксперименты и оформлять результаты исследований и разработок, готовность осуществлять подготовку документации, проектов планов и программ проведения отдельных этапов работ	ПК-5.3 Готов использовать знание свойств химических элементов, соединений и материалов на их основе для решения задач профессиональной деятельности

Профессиональные компетенции и индикаторы их достижения

Задача профессиональной деятельности	Объект или область знания	Код и наименование ПК	Код и наименование индикатора достижения ПК	Основание (профессиональный стандарт, анализ опыта) Обобщенные трудовые функции
<p>Выполнение фундаментальных и прикладных работ поискового, теоретического и экспериментального характера с целью определения технических характеристик новой техники, а также комплекса работ по разработке технологической документации.</p>	<p>Химическое, химико-технологическое производство;</p> <p>Сквозные виды профессиональной деятельности в промышленности (в сфере организации и проведения научно-исследовательских и опытно-конструкторских работ в области химического и химико-технологического производства).</p>	<p>ПК-5</p> <p>Способен осуществлять проведение работ по обработке и анализу научно-технической информации и результатов исследований, выполнять эксперименты и оформлять результаты исследований и разработок, готовность осуществлять подготовку документации, проектов планов и программ проведения отдельных этапов работ</p>	<p>ПК-5.3</p> <p>Готов использовать знание свойств химических элементов, соединений и материалов на их основе для решения задач профессиональной деятельности</p>	<p>Анализ требований к профессиональным компетенциям, предъявляемым к выпускникам направления подготовки на рынке труда, обобщение зарубежного опыта, проведения консультаций с ведущими работодателями, объединениями работодателей отрасли, в которой востребованы выпускники в рамках направления подготовки.</p> <p>Профессиональный стандарт 19.002 «Специалист по химической переработке нефти и газа», утвержденный приказом Министерства труда и социальной защиты Российской Федерации от 19.12.2014 № 926 н,</p> <p>Обобщенная трудовая функция. А. Проведение научно-исследовательских и опытно-конструкторских разработок по отдельным разделам темы. А/02.5. Осуществление выполнения экспериментов и оформления результатов исследований и разработок (уровень квалификации - 5).</p>

В результате изучения дисциплины студент бакалавриата должен:

Знать:

основные характерные свойства соединений и материалов; процессы формирования структуры из жидкого состояния, фазовые и структурные превращения, основы анализа диаграмм состояния двухкомпонентных систем; физико-химическую сущность явлений, происходящих в материалах в условиях их производства и эксплуатации; способы получения характеристик материалов заданного уровня; основы выбора материалов, стойких при заданных условиях эксплуатации; концепцию комплексного обеспечения защиты материалов от коррозии, методы контроля коррозии металлоконструкций.

Уметь:

применять знания и информацию о свойствах материалов для решения профессиональных задач; классифицировать конструкционные и функциональные материалы по их обозначению; устанавливать коррозионные и другие свойства сталей по их составу; рассчитывать основные характеристики коррозионного процесса определять виды коррозии; с учетом характера коррозионного воздействия окружающей среды обоснованно выбирать конструкционные материалы, защитные покрытия и другие приемы и методы защиты от преждевременного разрушения.

Владеть:

навыками анализа структуры и фазового состава металлов и сплавов; методиками подготовки объектов для металлографических и структурных исследований; техникой и методами коррозионно-электрохимических исследований; способностью анализа результатов коррозионных испытаний для оценки коррозионной стойкости материалов и прогнозирования характеристик коррозионных процессов; способностью принятия конкретных технических решений по выбору конструкционных и функциональных материалов и методами их антикоррозионной защиты с учетом экологических последствий их применения.

5. ОБЪЕМ ДИСЦИПЛИНЫ И ВИДЫ ОБРАЗОВАТЕЛЬНОГО ПРОЦЕССА

Общая трудоемкость дисциплины составляет 108 час или 3 зачетные единицы (з.е.). Дисциплина изучается на 4 курсе в 8 семестре.

Вид учебной работы	Объем			в том числе в форме практической подготовки		
	з.е.	акад. ч.	астр. ч.	з.е.	акад. ч.	астр. ч.
Общая трудоемкость дисциплины	3	108	81			
Контактная работа - аудиторные занятия:	0,32	11,35	8,5			
Лекции	0,89	3	2,25			
Лабораторные работы (ЛР)	0,44	8	6			
Самостоятельная работа	2,58	93	69,75			
Кат.	0,01	0,35	0,25			
Контроль	0,1	3,65	2,75			
Форма (ы) контроля:	Зачет					

Таблица для ЗО 2-ой вариант

Вид учебной работы	Объем			в том числе в форме практической подготовки		
	з.е.	акад.ч.	астр.ч	з.е.	акад.ч.	астр.ч
Общая трудоемкость дисциплины	3	108	81			
Контактная работа – аудиторные занятия:	0,32	11,35	8,5			
Контактная работа,		<i>11,35</i>				
в том числе:						
Лекции	0,89	3	2,25			
Лабораторные работы (ЛР)	0,44	8	6			
Контактная работа – промежуточная аттестация						
Самостоятельная работа (всего)	2,58	93	69,75			
Контрольная работа	0,83	30	22,5			
Подготовка к выполнению и защите лабораторных работ	0,08	3	2,25			
Изучение разделов дисциплины	1,67	60	45			
Промежуточная аттестация - зачёт	0,1	3,65	2,75			
Общая трудоемкость, ак.час., з.е		108				
		3				

6. СОДЕРЖАНИЕ ДИСЦИПЛИНЫ

6.1. Разделы (модули) дисциплины, виды занятий и формируемые компетенции

№ раздела	Раздел дисциплины	Академ. часов								
		Всего	в т.ч. в форме практ. подг.	Лекции	в т.ч. в форме практ. подг.	Прак. занятия	в т.ч. в форме практ. подг.	Лаб. работы	в т.ч. в форме практ. подг.	Сам. работа
1	Введение. Общие сведения о строении металлов. Аспекты значимости коррозии и защиты металлов.	2,1		0,1		-	-			1
2-3	Строение металлических сплавов и их свойства. Основные конструкционные	18,4		0,4		-	-	4		14
4	Термическая и химико-термическая обработка металлов и сплавов	14,25 (18,25)		0,25		-	-	(4)		14
5	Неметаллические и композиционные материалы	12,25		0,25		-	-			12
6	Основы теории коррозии металлов. Коррозия металлов в природных и промышленных условиях	21,5 (25,5)		1,5		-	-	(4)		20
7	Методы защиты металлоконструкций от коррозии	29,0		1,0		-	-	4		24
8	Методы исследования, испытания и контроля металлических материалов и коррозионных процессов	8,5 (12,4)		0,5		-	-	(4)		8
	ИТОГО	104		3				8		93

* Студенты выполняют две лабораторных работы (по 4 часа) согласно маршрутному листу

6.2. Содержание разделов дисциплины

№	Название раздела дисциплины	Содержание раздела
1	Введение. Общие сведения о строении металлов	Введение. Роль материала и его характеристик в обеспечении нормальной эксплуатации изделий. Определение термина «коррозия металлов». Аспекты значимости коррозии и защиты металлов. Задачи и структура курса. Объект изучения – конструкционные материалы для химической и смежных отраслей промышленности. Задачи курса – изучение строения и свойств конструкционных материалов, химического воздействия на них технологической и окружающей среды, защита от этих воздействий, использование конструкционных материалов в химических и смежных отраслях промышленности. Основные понятия о механических, физических, химических, технологических и об эксплуатационных характеристиках материалов и методах их определения. Микро- и макроанализ. Фрактография. Классификация материалов.
2	Строение металлических сплавов и их свойства.	Кристаллические и аморфные материалы. Строение кристаллических материалов: кристаллическая решетка, типы элементарных ячеек. Типы связей и кристаллические структуры. Строение и свойства реальных кристаллов: точечные, линейные и поверхностные дефекты кристаллической структуры. Влияние дефектов кристаллической структуры на свойства материалов. Основы процесса кристаллизации: Типовые диаграммы состояния бинарных сплавов. Диаграммы «состав-свойство». Прогнозирование свойств сплавов: правило Курнакова и Бочвара.
3	Основные конструкционные материалы	Классификация конструкционных материалов: - по применению (химические аппараты и машины, трубопроводы, элементы измерительной и управляющей аппаратуры, несущие и строительные конструкции); - по назначению (конструкционные, прокладочные, защитные); - по природе (металлы и сплавы черные и цветные, силикатные, на основе высокомолекулярных соединений). Классификация воздействий на конструкционные материалы - виды воздействий (механические,

		<p>физические, химические); - характер воздействий (механические напряжения от воздействия технологической и окружающей среды, поверхностное химическое взаимодействие с технологической и окружающей средой, эрозия). Эксплуатационные, физические, технологические, химические свойства конструкционных материалов.</p> <p><i>Конструкционные материалы на основе железа.</i> Аллотропические превращения железа. Фазовые состояния системы «железо-углерод». Диаграмма состояния «железо-цементит». Влияние примесей на свойства сталей. Углеродистые стали: классификация, маркировка, свойства, применение. Легированные стали: влияние легирующих добавок на полиморфизм железа. Классификация, маркировка, свойства, применение легированных сталей. Легированные стали с особыми свойствами: коррозионностойкие, жаропрочные и др.</p> <p>Чугуны: классификация, маркировка, свойства, применение.</p> <p>Цветные металлы: алюминий, магний, медь, титан, никель, хром, свинец и др. и их сплавы. Тугоплавкие металлы. Материалы, получаемые методом порошковой металлургии. Их физические, химические, механические свойства; области применения. .</p>
4	Термическая и химико-термическая обработка металлов и сплавов	<p>Теория термической обработки стали. Отжиг, нормализация, закалка, отпуск. Технология термической обработки. Режимные параметры термической обработки. Термическая обработка цветных сплавов. Химико-термическая обработка сталей и сплавов.</p>
5	Неметаллические и композиционные материалы	<p>Общие сведения о неметаллических материалах. Полимерные материалы. Пластмассы, их составы, свойства. Материалы силикатной технологии. Резиновые материалы. Неорганические материалы. Композиционные материалы. Основные представления о композиционных материалах. Упрочняющее действие порошковых и волокнистых наполнителей. Типы композиционных материалов: на основе полимерной матрицы (стеклопластики, органопластики, углепластики); на основе металлической матрицы; на основе керамической матрицы; углерод-углеродные композиционные материалы. Основные характеристики и области применения композиционных материалов. Использование неметаллических материалов в химических технологиях и смежных отраслях промышленности.</p>
6	Основы теории коррозии металлов	<p>Классификация коррозионных процессов. Оценка скорости коррозии. Качественные и количественные показатели коррозии. Оценка коррозионной стойкости металлов и сплавов. Стандартизация в области коррозии и защиты металлов. Единая система защиты от коррозии и старения (ЕСЗКС)</p> <p>Химическая коррозия. Термодинамика и кинетика газовой коррозии. Механизм окисления и законы роста оксидных плёнок. Защитные свойства плёнок. Условие сплошности плёнок на металлах. Жаростойкость и жаропрочность металлов и сплавов. Коррозия в неэлектролитах. Влияние внутренних и внешних факторов на скорость химической коррозии.</p> <p>Электрохимическая коррозия. Процессы, протекающие на границе металл – электролит. Электродные потенциалы металлов и их измерение. Обратимое взаимодействие: ток обмена, равновесный электродный потенциал, уравнение Нернста. Необратимое взаимодействие. Неравновесный электродный потенциал. Сопряжённые реакции. Электрохимическая коррозия, как неравновесный процесс анодного растворения металла и катодного восстановления окислителя. Коррозионный (стационарный) потенциал.</p> <p>Термодинамика электрохимической коррозии. Кинетика электрохимической коррозии. Стадийность электродных процессов. Влияние потенциала на скорость электродных процессов. Явление поляризации и поляризационные кривые. Особенности электрохимической коррозии. Диаграмма коррозии. Контролирующий фактор. Катодные процессы при электрохимической коррозии. Катодные процессы при восстановлении кислорода и ионов.</p>
7	Коррозия металлов в природных и промышленных условиях	<p>Атмосферная коррозия. Механизм атмосферной коррозии, контролирующие факторы. Фазовые и адсорбционные слои влаги. Влияние загрязнений атмосферы, влажности и температуры на скорость атмосферной коррозии. Почвенная коррозия металлов. Морская коррозия металлов. Некоторые случаи газовой коррозии: обезуглероживание стали, водородная коррозия, карбонильная коррозия, сернистая коррозия, коррозия в среде хлора и хлористого водорода.</p>
8	Методы защиты металлоконструкций от коррозии	<p>Применение коррозионностойких конструкционных материалов.</p> <p>Защита от коррозии изменением состава среды: удаление агрессивного компонента (создание защитных атмосфер) и введение замедлителей коррозии. Механизм действия ингибиторов. Анодные и катодные ингибиторы. Смешанные ингибиторы. Летучие ингибиторы. Условия и области применения ингибиторов коррозии.</p> <p>Защита от коррозии покрытиями. Неметаллические покрытия органического и неорганического происхождения. Консервация металлических изделий. Металлические покрытия. Классификация металлических покрытий по механизму защитного действия (анодные и катодные) и по методам их нанесения (гальванические, термодиффузионные, горячие, металлизационные, плакированные). Области применения металлических покрытий, их коррозионная стойкость и защитная способность. Покрытия, получаемые химической и электрохимической обработкой металлической поверхности (оксидирование, фосфатирование, никелирование и др.).</p> <p>Электрохимическая защита от коррозии. Катодная и протекторная защита. Анодная защита (Кислородная защита). Применение электрохимической защиты.</p> <p>Рациональное конструирование. Комплекс противокоррозионных мероприятий, как наиболее эффективный и надёжный способ защиты от коррозии.</p> <p>Основные подходы к выбору конструкционных материалов и методов их защиты от коррозии в условиях химических производств.</p>
9	Методы исследования, испытания и контроля металлических материалов и коррозионных процессов	<p>Классификация, цели, характеристика методов испытания и контроля металлических материалов и коррозионных процессов. Лабораторные методы: электрохимические (метод поляризационных кривых, метод поляризационного сопротивления, потенциометрический метод), аналитические (химические и физико-химические методы), металлографический, гравиметрический, волюмометрический, радиометрический; методы исследования состава и состояния поверхности. Методы испытания коррозионной стойкости и защитной способности гальванических покрытий. Методы контроля коррозионного состояния машин и аппаратов в</p>

6.3. Тематический план практических занятий - проведение практических занятий учебным планом не предусмотрено.

7. СООТВЕТСТВИЕ СОДЕРЖАНИЯ ТРЕБОВАНИЯМ К РЕЗУЛЬТАТАМ ОСВОЕНИЯ ДИСЦИПЛИНЫ

№	В результате освоения дисциплины студент должен:	Раздел 1	Раздел 2	Раздел 3	Раздел 4	Раздел 5	Раздел 6	Раздел 7	Раздел 8	Раздел 9
	Знать:									
1	основные характерные свойства соединений и материалов;	+	+	+	+	+	+	+	+	
2	процессы формирования структуры из жидкого состояния, фазовые и структурные превращения; основы анализа диаграмм состояния двухкомпонентных систем;		+	+	+					
3	физико-химическую сущность явлений, происходящих в материалах в условиях их производства и эксплуатации;		+		+	+	+	+	+	+
4	способы получения характеристик материалов заданного уровня;	+	+	+	+		+	+	+	
5	основы выбора материалов, стойких при заданных условиях эксплуатации;	+		+		+	+	+	+	
6	концепцию комплексного обеспечения защиты материалов от коррозии, методы контроля коррозии металлоконструкций.		+				+	+	+	+
	Уметь:									
1	применять знания и информацию о свойствах материалов для решения профессиональных задач;	+	+	+	+	+	+	+	+	+
2	классифицировать конструкционные и функциональные материалы по их обозначению;			+				+	+	
3	устанавливать коррозионные и другие свойства сталей по их составу;			+			+	+	+	+
4	рассчитывать основные характеристики коррозионного процесса определять виды коррозии;						+	+	+	+
5	с учетом характера коррозионного воздействия окружающей среды обоснованно выбирать конструкционные материалы, защитные покрытия и другие приемы и методы защиты от преждевременного разрушения.			+		+	+	+	+	+
	Владеть:									
	навыками анализа структуры и фазового и фазового состава металлов и сплавов;		+	+						
	методиками подготовки объектов для металлографических и структурных исследований; техникой и методами коррозионно-электрохимических			+			+		+	+

отдельных этапов работ										
------------------------	--	--	--	--	--	--	--	--	--	--

8. ЛАБОРАТОРНЫЕ ЗАНЯТИЯ

Выполнение лабораторного практикума способствует закреплению учебного материала, изучаемого в дисциплине *«Материаловедение и защита от коррозии»*, позволяет освоить методы экспериментальных исследований, технику лабораторных работ.

Лабораторные работы и разделы, которые они охватывают

№ п/п	№ раздела дисциплины	Наименование лабораторных работ	Трудоемкость час.
1	1,2,3	Микроструктура углеродистых сталей и чугунов.	4
2	2	Термический анализ сплавов	4
3	4	Методы поверхностного упрочнения с повышением коррозионной стойкости	4
4.	3	Получение медного порошка электролизом. Влияние условий электрокристаллизации на формирование структуры металла	4
5.	3	Изучение свойств порошковых материалов	4
6.	3	Получение (рафинирование) металлов методом электролиза водных растворов солей	4
4.	6,8,9	Исследование природы электродных потенциалов металлов. Определение анодных и катодных участков на корродирующей поверхности металла	4
5	6,8,9	Исследование коррозионных процессов методом поляризационного сопротивления	4
6	6,8,9	Исследование коррозии металлов в кислых средах волюмометрическим методом.	4
7	7,8	Ингибиторы кислотной коррозии стали.	4
8	7,8	Защита от коррозии нанесением металлопокрытий	4
9	7,8	Электрохимическая катодная защита внешним током.	4
10	7,8	Протекторная защита стали.	4

Примечание: в соответствии с рабочей программой студенты выполняют четыре лабораторные работы по маршруту, согласованному с преподавателем

9. САМОСТОЯТЕЛЬНАЯ РАБОТА

Самостоятельная работа проводится с целью освоения знаний и умений по дисциплине и предусматривает:

- ознакомление и проработку рекомендованной литературы, работу с электронно-библиотечными системами, включая переводы публикаций из научных журналов, цитируемых в базах Web of Science, Scopus, Chemical Abstracts, РИНЦ;
- посещение отраслевых выставок и семинаров;
- участие в семинарах, конференциях, проводимых в Институте по тематике дисциплины;
- подготовку к выполнению контрольных работ по материалу лекционного курса;
- подготовку к сдаче *итогового тестирования* (6 семестр) и лабораторного практикума (6 семестр) по дисциплине.

Планирование времени на самостоятельную работу, необходимого на изучение дисциплины, студентам надо осуществлять на весь период изучения, предусматривая при этом регулярное повторение пройденного материала. Материал, законспектированный на лекциях, необходимо регулярно дополнять сведениями из литературных источников, представленных в рабочей программе. При работе с указанными источниками рекомендуется составлять краткий конспект материала, с обязательным фиксированием библиографических данных источника.

10. ОЦЕНОЧНЫЕ МАТЕРИАЛЫ

Оценочные материалы представлены в виде отдельного документа – Фонда оценочных средств, являющегося неотъемлемой частью рабочей программы дисциплины.

11. МЕТОДИЧЕСКИЕ УКАЗАНИЯ ПО ОСВОЕНИЮ ДИСЦИПЛИНЫ

Организация образовательного процесса регламентируется учебным планом и расписанием учебных занятий. Язык обучения (преподавания) — русский. Для всех видов аудиторных занятий «час» устанавливается продолжительностью 45 минут. Зачетная единица составляет 27 астрономических часов или 36 академических час. Через каждые 45 мин контактной работы делается перерыв продолжительностью 5 мин, а после двух час контактной работы делается перерыв продолжительностью 10 мин.

Сетевая форма реализации программы дисциплины не используется.

Обучающийся имеет право на зачет результатов обучения по дисциплине, если она освоена им при получении среднего профессионального образования и (или) высшего образования, а также дополнительного образования (при наличии) (далее - зачет результатов обучения). Зачтенные результаты обучения учитываются в качестве результатов промежуточной аттестации в установленном в Институте порядке.

11.1. Образовательные технологии

Образовательный процесс при освоении дисциплины основывается на использовании традиционных, инновационных и информационных образовательных технологий. Возможна реализация ОПОП с применением электронного обучения и дистанционных образовательных технологий. Традиционные образовательные технологии представлены лекциями и семинарскими (практическими) занятиями. Инновационные образовательные технологии используются в виде применения активных и интерактивных форм проведения занятий. Информационные образовательные технологии реализуются путем активизации самостоятельной работы студентов в информационной образовательной среде. При проведении учебных занятий обеспечивается развитие у обучающихся навыков командной работы, межличностной коммуникации, принятия решений, лидерских качеств (включая проведение интерактивных лекций, групповых дискуссий, ролевых игр, тренингов, анализ ситуаций и имитационных моделей, преподавание дисциплин (модулей) в форме курсов, составленных на основе результатов научных исследований, проводимых организацией, в том числе с учетом региональных особенностей профессиональной деятельности выпускников и потребностей работодателей).

11.2. Лекции

Лекционный курс предполагает систематизированное изложение основных вопросов содержания дисциплины.

На первой лекции лектор обязан предупредить студентов, применительно к какому базовому учебнику (учебникам, учебным пособиям) будет прочитан курс.

Лекционный курс обеспечивает более глубокое понимание учебных вопросов при значительно меньшей затрате времени, чем это требуется среднестатистическому студенту на самостоятельное изучение материала.

11.3. Лабораторные работы

Лабораторный практикум начинается с ознакомления с техникой безопасности.

По каждой лабораторной работе студент оформляет письменный отчет. Текущий контроль на лабораторных работах проводится в виде устных опросов – «защита» по итогам лабораторных работ. Оценивается ход лабораторных работ, достигнутые результаты, качество оформление отчета, своевременность сдачи.

11.4. Самостоятельная работа студента

Для успешного усвоения дисциплины необходимо не только посещать аудиторные занятия, но и вести активную самостоятельную работу. При самостоятельной проработке курса обучающиеся должны:

- повторить законспектированный на лекционном занятии материал и дополнить его с учетом рекомендованной по данной теме литературы;
 - изучить рекомендованную основную и дополнительную литературу, составлять тезисы, аннотации и конспекты наиболее важных моментов;
 - самостоятельно выполнить индивидуальные задания (раздел 5.8);
 - использовать для самопроверки материала оценочные средства.
- Индивидуальное задание оценивается по следующим критериям:
- правильность расчета лабораторной работы;
 - аккуратность в оформлении работы;
 - использование специальной литературы.

11.6. Методические рекомендации для преподавателей

Основные принципы обучения

1. Цель обучения – развить мышление, выработать мировоззрение; познакомить с идеями и методами науки; научить применять принципы и законы для решения простых и нестандартных физико-химических задач.

2. Обучение должно органически сочетаться с воспитанием. Нужно развивать в студентах волевые качества и трудолюбие. Ненавязчиво, к месту прививать элементы культуры поведения. В частности, преподаватель должен личным примером воспитывать в студентах пунктуальность и уважение к чужому времени. Недопустимо преподавание односеместровой учебной дисциплины превращать в многосеместровое. Возникшая академическая задолженность должна быть ликвидирована в период следующего семестра до начала зачетной недели.

3. Обучение должно быть не пассивным (сообщим студентам некоторый объем информации, расскажем, как решаются те или иные задачи), а активным. Нужно строить обучение так, чтобы в овладении материалом основную роль играла память логическая, а не формальная. Запоминание должно достигаться через глубокое понимание.

4. Одно из важнейших условий успешного обучения – умение организовать работу студентов.

5. Отношение преподавателя к студентам должно носить характер доброжелательной требовательности. Для стимулирования работы студентов нужно использовать поощрение, одобрение, похвалу, но не порицание (порицание может применяться лишь как исключение). Преподаватель должен быть для студентов доступным.

6. Необходим регулярный контроль работы студентов. Правильно поставленный, он помогает им организовать

систематические занятия, а преподавателю достичь высоких результатов в обучении.

7. Важнейшей задачей преподавателей, ведущих занятия по дисциплине, является выработка у студентов осознания необходимости и полезности знания дисциплины как теоретической и практической основы для изучения профильных дисциплин.

8. С целью более эффективного усвоения студентами материала данной дисциплины рекомендуется при проведении лекционных, практических и лабораторных занятий использовать современные технические средства обучения, а именно презентации лекций, наглядные пособия в виде схем приборов, деталей и конструкций приборов, компьютерное тестирование.

9. Для более глубокого изучения предмета и подготовки ряда вопросов (тем) для самостоятельного изучения по разделам дисциплины преподаватель предоставляет студентам необходимую информацию о использовании учебно-методического обеспечения: учебниках, учебных пособиях, сборниках примеров и задач и описание лабораторных работ, наличии Интернет-ресурсов.

При текущем контроле рекомендуется использовать компьютерное или бланковое тестирование, контрольные коллоквиумы или контрольные работы.

Контрольное (итоговое) тестирование включает в себя задания по всем темам раздела рабочей программы дисциплины.

10. Цель лекции – формирование у студентов ориентировочной основы для последующего усвоения материала методом самостоятельной работы. Содержание лекции должно отвечать следующим дидактическим требованиям:

- 1 изложение материала от простого к сложному, от известного к неизвестному;
- 2 логичность, четкость и ясность в изложении материала;
- 3 возможность проблемного изложения, дискуссии, диалога с целью активизации деятельности студентов;
- 4 опора смысловой части лекции на подлинные факты, события, явления, статистические данные;
- 5 тесная связь теоретических положений и выводов с практикой и будущей профессиональной деятельностью студентов.

Преподаватель, читающий лекционные курсы, должен знать существующие в педагогической практике варианты лекций, их дидактические и воспитывающие возможности, а также их место в структуре процесса обучения.

11. При проведении аттестации студентов важно всегда помнить, что систематичность, объективность, аргументированность – главные принципы, на которых основаны контроль и оценка знаний студентов. Знание критериев оценки знаний обязательно для преподавателя и студента.

Организация лабораторного практикума

Освоение студентом лабораторного практикума – необходимая составная часть работы студента при освоении дисциплины. Каждый студент за один семестр должен выполнить по индивидуальному графику 4 лабораторных работы, указанных в «маршрутном» листе. Маршрутный лист составляет лектор потока. Маршрутный лист выдается студенту за неделю до начала лабораторного практикума.

Все студенты перед началом работы в лаборатории проходят инструктаж по технике безопасности. Каждый студент в специальном журнале ставит свою подпись о том, что он прослушал инструктаж по технике безопасности работы в лаборатории и обязуется выполнять все пункты инструкции по технике безопасности.

1. Студенты не допускаются к работе в лаборатории в верхней одежде и при отсутствии белого халата.

2. Студент допускается к выполнению работы только после «допуска», т.е. проверки преподавателем готовности студента.

Готовность студента к выполнению лабораторной работы состоит в следующем:

- а) подготовлена текущая работа, подготовка включает: название работы, теоретическое введение, схему установки, рабочие формулы и формулы для расчета погрешностей; перечень приборов и принадлежностей (технические характеристики заполняются в лаборатории); перечень заданий и таблицы для записи результатов измерений;
- б) знание эксперимента и теории данной работы в рамках описания работы в практикуме и учебнике, умение работать с приборами, установками, оборудованием;
- в) знание правил техники безопасности при работе с приборами и оборудованием, используемым в данной работе.

3. Студент не допускается к выполнению работы, если:

- а) отсутствует лабораторный журнал (в качестве лабораторного журнала студент использует общую тетрадь) или не подготовлен протокол,
- б) студент не знает теории работы в рамках теоретического введения в практикуме и не представляет, что и каким методом он будет измерять;

Однако до окончания лабораторного занятия студент, не получивший допуск, работает в лаборатории, устраняя допущенные недоработки.

4. Студентам, пропустившим занятия по уважительным причинам (имеется допуск из деканата), предоставляется возможность ее выполнения во время указанное ведущим преподавателем. Студентам, пропустившим занятия по неуважительным причинам, предоставляется возможность ее выполнения в зачетную неделю на «дублирском» занятии во время указанное ведущим преподавателем. Студенты, нуждающиеся в дополнительной подготовке, могут воспользоваться услугами Центра дополнительного образования и профессиональной подготовки.

5. В течение одного занятия, как правило, допускается выполнение не более одной лабораторной работы.

6. Не допускается совместная работа 2-х и большего числа студентов за одной установкой, если это не предусмотрено методическими указаниями к выполнению данной работы.

7. На титульном листе лабораторного журнала должны быть указаны фамилия и инициалы студента, код учебной группы. Оформление каждой работы начинается с новой страницы. Схемы и графики выполняются карандашом, все записи делаются ручкой, для графиков используется миллиметровая бумага, или они выполняются с использованием компьютера; графики вклеиваются в лабораторный журнал. На расчетных страницах должны обязательно присутствовать рабочие формулы с подстановкой результатов прямых измерений и констант в одной системе единиц. На этих же страницах производится расчет погрешностей. Оформление работы завершается написанием выводов.

В выводах должны содержаться ответы на следующие вопросы:

- а) что и каким методом измерялось,
 - б) при каких условиях;
 - б) результаты с абсолютной и относительной погрешностями; анализ результатов и погрешностей.
8. Прием «защиты» по лабораторной работе заключается в проверке:
- а) результатов работы,
 - б) достоверности расчетов и их соответствия измерениям,
 - в) правильности построения графиков,
 - г) оформления работы и выводов.

Выполненная работа отмечается в журнале студента подписью преподавателя и простановкой даты. Работа считается зачетной, если на странице, где начинается ее описание, имеется 3 подписи преподавателя: за «допуск», «выполнение» и «защита» с указанием даты. После выполнения и защиты всех лабораторных работ преподаватель в журнале студента делает запись: «Все лабораторные работы, предусмотренные маршрутным листом, выполнены и защищены», ставит подпись и дату.

9. Журнал преподавателя хранится у лаборанта той лаборатории, в которой эта работа выполняется. Правила ведения журнала преподавателя.

1. В графе журнала учета выполненных студентами лабораторных работ делается отметка о выполнении. Если работа «защищена», делается отметка о защите с указанием даты.
2. В случае отсутствия студента на лабораторном занятии в журнале учета выполненных студентами лабораторных работ пишется «нб».
3. Около работы, пропущенной по уважительной причине (допуск из деканата), пишется «ув».

Правила работы преподавателей в лаборатории в зачетную неделю

1. К выполнению работ допускаются студенты, которым лектор или ведущий преподаватель предоставил допуск.
2. Дежурный преподаватель делает отметку о выполнении лабораторной работы в журнале студента и в журнале учета выполненных студентами лабораторных работ.

С согласия ведущего преподавателя студент может защитить работу дежурному преподавателю, проводившему занятия. Студент, не успевший выполнить работу на занятии, приглашается для ее выполнения повторно.

3. Лабораторные работы, выполненные в течение семестра, принимает тот преподаватель, который проводил занятия с группой в течение семестра. В случае отсутствия по уважительной причине этого преподавателя на зачетной неделе, зачет по лаборатории принимает лектор. При отсутствии лектора – зав. кафедрой.

4. Во время проведения лабораторных работ учебно-вспомогательный персонал лаборатории работает под руководством ведущих занятий преподавателей и зав. лабораториями.

11.7. Методические указания для студентов

По подготовке к лекционным занятиям

Изучение дисциплины требует систематического и последовательного накопления теоретических знаний, следовательно, пропуски отдельных тем не позволяют глубоко освоить предмет. Студентам необходимо:

1. перед каждой лекцией просматривать рабочую программу дисциплины;
2. перед следующей лекцией необходимо просмотреть по конспекту материал предыдущей.

При затруднениях в восприятии материала следует обратиться к основным литературным источникам. Если разобраться в материале не удалось, необходимо обратиться к лектору или к преподавателю на практических занятиях. Не оставляйте «белых пятен» в освоении материала!

По подготовке к лабораторному практикуму

1. Освоение студентом лабораторного практикума – необходимая составная часть работы студента при освоении курса РРС. Каждый студент за один семестр должен выполнить по индивидуальному графику 4 (если специально не оговорено) лабораторных работ, указанных в «маршрутном» листе. График работ студент получает за неделю до начала лабораторного практикума.

2. Каждый студент перед началом семестра получает полный комплект литературы - набор учебных пособий, в которых помещены описания лабораторных работ. Инструкции по лабораторным работам, отсутствующим в учебных пособиях, имеются в читальном зале библиотеке и в соответствующей лаборатории на кафедре и каждый студент может получить ее во временное пользование. Описание каждой лабораторной работы содержит достаточно проработанное теоретическое введение, основные расчетные формулы и формулы расчета погрешности, подробное описание лабораторной установки, сценарий проведения лабораторной работы, виды таблиц, для внесения в них результатов измерений, контрольные вопросы, дающие студенту возможность осуществить самоконтроль уровня своей подготовки к работе.

3. Студент допускается к выполнению работы только после «допуска», т.е. проверки преподавателем готовности студента. Готовность студента к выполнению лабораторной работы состоит в следующем:

а) в журнале (в качестве журнала используется общая тетрадь) имеется описание текущей лабораторной работы: название работы, теоретическое введение, схема установки, рабочие формулы и формулы для расчета погрешностей; перечень приборов и принадлежностей (технические характеристики заполняются в лаборатории); перечень заданий и таблицы для записи результатов измерений;

б) знание эксперимента и теории данной работы в рамках описания работы в практикуме и учебнике, умение работать с приборами, установками, оборудованием;

в) знание правил техники безопасности при работе с приборами и оборудованием, используемым в данной работе.

Студент не допускается к выполнению работы, если:

а) отсутствует лабораторный журнал или не подготовлен протокол,

б) студент не знает теории работы в рамках теоретического введения в практикуме и не представляет, что и каким методом он будет измерять;

в) отсутствует белый халат.

Однако до окончания лабораторного занятия студент, не получивший допуск, работает в лаборатории, устраняя допущенные недоработки.

4. Студентам, пропустившим занятия по уважительным причинам (имеется допуск из деканата), предоставляется возможность ее выполнения во время указанное ведущим преподавателем. Студентам, пропустившим занятия по

неуважительным причинам, предоставляется возможность ее выполнения в зачетную неделю на «дублерском» занятии во время, указанное ведущим преподавателем.

5. В течение одного занятия допускается выполнение не более одной лабораторной работы.

6. Не допускается совместная работа 2-х и большего числа студентов за одной установкой, если это не предусмотрено методическими указаниями к выполнению данной работы.

8. На титульном листе лабораторного журнала должны быть указаны фамилия и инициалы студента, код учебной группы. Оформление каждой работы начинается с новой страницы. Схемы и графики выполняются карандашом, все записи делаются ручкой, для графиков используется миллиметровая бумага, или они выполняются с использованием компьютера; графики вклеиваются в лабораторный журнал. При оформлении работы необходимо выделять страницы для расчетов. На расчетных страницах должны обязательно присутствовать рабочие формулы с подстановкой результатов прямых измерений и физических констант в одной системе единиц. На этих же страницах производится расчет погрешностей. Оформление работы завершается написанием выводов. В выводах должны содержаться ответы на следующие вопросы:

- а) что и каким методом измерялось,
- б) при каких условиях;
- б) результаты с абсолютной и относительной погрешностями; анализ результатов и погрешностей.

Прием «защиты» по лабораторной работе заключается в проверке:

- а) результатов работы,
- б) достоверности расчетов и их соответствия измерениям,
- в) правильности построения графиков,
- г) оформления работы и выводов.

Работа считается зачетной, если на странице, где начинается ее описание, имеется 3 подписи преподавателя: за «допуск», «выполнение» и «защиту» с указанием даты.

По работе с литературой

В рабочей программе дисциплины представлен список основной и дополнительной литературы – это учебники, учебно-методические пособия или указания. Дополнительная литература – учебники, монографии, сборники научных трудов, журнальные и газетные статьи, различные справочники, энциклопедии, Интернет-ресурсы.

Любая форма самостоятельной работы студента (подготовка к семинарскому занятию, докладу и т.п.) начинается с изучения соответствующей литературы как в библиотеке / электронно-библиотечной системе, так и дома. Изучение указанных источников расширяет границы понимания предмета дисциплины.

При работе с литературой выделяются следующие виды записей. Конспект – краткая схематическая запись основного содержания научной работы. Целью является не переписывание произведения, а выявление его логики, системы доказательств, основных выводов. Хороший конспект должен сочетать полноту изложения с краткостью. Цитата – точное воспроизведение текста. Заключается в кавычки. Точно указывается страница источника. Тезисы – концентрированное изложение основных положений прочитанного материала. Аннотация – очень краткое изложение содержания прочитанной работы. Резюме – наиболее общие выводы и положения работы, ее концептуальные итоги.

11.9. Особенности организации образовательного процесса для инвалидов и лиц с ограниченными возможностями здоровья

Профессорско-преподавательский состав знакомится с психолого-физиологическими особенностями обучающихся инвалидов и лиц с ограниченными возможностями здоровья, индивидуальными программами реабилитации инвалидов (при наличии). При необходимости осуществляется дополнительная поддержка преподавания психологами, социальными работниками, прошедшими подготовку ассистентами.

Предполагается использовать социально-активные и рефлексивные методы обучения, технологии социокультурной реабилитации с целью оказания помощи в установлении полноценных межличностных отношений с другими студентами, создании комфортного психологического климата в студенческой группе. Подбор и разработка учебных материалов производится с учетом предоставления материала в различных формах: аудиальной, визуальной, с использованием специальных технических средств и информационных систем.

Освоение дисциплины лицами с ОВЗ осуществляется с использованием средств обучения общего и специального назначения (персонального и коллективного использования).

Для студентов с ОВЗ предусматривается доступная форма предоставления заданий оценочных средств, а именно:

- в печатной или электронной форме (для лиц с нарушениями опорно-двигательного аппарата);
- в печатной форме или электронной форме с увеличенным шрифтом и контрастностью (для лиц с нарушениями слуха, речи, зрения);
- методом чтения ассистентом задания вслух (для лиц с нарушениями зрения).

Лабораторные работы выполняются методом вычислительного эксперимента.

Студентам с инвалидностью увеличивается время на подготовку ответов на контрольные вопросы. Для таких студентов предусматривается доступная форма предоставления ответов на задания, а именно:

- письменно на бумаге или набором ответов на компьютере (для лиц с нарушениями слуха, речи);
- выбором ответа из возможных вариантов при тестировании с использованием услуг ассистента (для лиц с нарушениями опорно-двигательного аппарата);
- устно (для лиц с нарушениями зрения, опорно-двигательного аппарата).

При необходимости для обучающихся с инвалидностью процедура оценивания результатов обучения может проводиться в несколько этапов.

12. УЧЕБНО-МЕТОДИЧЕСКОЕ И ИНФОРМАЦИОННОЕ ОБЕСПЕЧЕНИЕ ДИСЦИПЛИНЫ

Информационную поддержку освоения дисциплины осуществляет библиотека Института, которая обеспечивает обучающихся основной учебной, учебно-методической и научной литературой, необходимой для организации образовательного процесса по дисциплине. Общий объем многоотраслевого фонда на 01.03.2021 г составляет более 405 000 экз.

Библиотека располагает учебной, учебно-методической и научно-технической литературой в форме печатных и электронных изданий, а также включает официальные, справочно-библиографические, специализированные отечественные и зарубежные периодические и информационные издания. Библиотека обеспечивает доступ к профессиональным базам данных, информационным, справочным и поисковым системам.

Каждый обучающийся обеспечен свободным доступом из любой точки, в которой имеется доступ к сети Интернет и к электронно-библиотечной системе (ЭБС) Института и Университета, которая содержит различные издания по основным изучаемым дисциплинам и сформирована по согласованию с правообладателями учебной и учебно-методической литературы.

Полный перечень электронных информационных ресурсов, используемых в процессе обучения, представлен в основной образовательной программе.

12.1. Перечень основной и дополнительной литературы, необходимой для освоения дисциплины

а) основная литература

Основная литература	Режим доступа	Обеспеченность
Пейсахов А.М., Кучер А.М, Материаловедение и технология конструкционных материалов.-Сп-б: Издательство Михайлова, 2005.- 416 с.	Библиотека НИ РХТУ	Да
Арзамасов Б.Н., Макарова В.Н., Мухин Г.Г. и др. Материаловедение. - М.: Изд-во МГТУ им. Н.Э. Баумана, 2001.- 648 с.	Библиотека НИ РХТУ	Да
Семенова И.В., Флорианович Г.И., Хорошилов А.В. Коррозия и защита от коррозии/ Под ред. И.В. Семеновой.-М.: ФИЗМАТЛИТ, 2002.-336 с.	Библиотека НИ РХТУ	Да
Семенова И.В., Флорианович Г.И., Хорошилов А.В. «Коррозия и защита от коррозии» / Под ред. И.В. Семеновой – М.: ФИЗМАТЛИТ, 2002. – 336 с.	http://galvanicrus.ru/files/?corrosion_20_02.djvu	
Жук Н.П. Курс теории коррозии и защиты металлов.2-е изд. стереотип. перепеч.с изд.1976г.-М.: ООО М:ООО ТИД «Альянс», 2006.-472 с	Библиотека НИ РХТУ	Да
Жук Н.П.Курс теории коррозии и защиты металлов.2-е изд. стереотип. перепеч.с изд.1976г.-М.: ООО М:ООО ТИД «Альянс», 2006.-472 с	http://galvanicrus.ru/files/?zhuk_corrosion-76.djvu	

б) дополнительная литература

Дополнительная литература	Режим доступа	Обеспеченность
Евстратова Н.Н., Компанец В.Т., Сухарникова В.А. Материаловедение. - Ростов-на-Дону: Феникс, 2006.-268 с.- (Высшее образование)	Библиотека НИ РХТУ	Да
Медведев Г.И., Жиркова Ю.Н. Сборник тестовых задач по дисциплине Материаловедение.Технология конструкционных материалов: учебное пособие/РХТУ им. Д.И. Менделеева, Новомосковский ин-т; Новомосковск, 2011.- 88 с.	Библиотека НИ РХТУ	Да
Немов В.А., Хоришко Б.А., Иванова О.В. и др.Коррозия и защита металлов: учебное пособие.- Хабаровск: Изд-во Тихоокеан. Гос. Ун-та, 2015.-161 с.	Библиотека НИ РХТУ http://cp.nirhtu.ru/ssf/s/readFile/folderEntry/45815/4028818d6860c67401687546c19c0030/1548155797000/lastView/%D0%9A%D0%BE%D1%80%D1%80%D0%BE%D0%B7%D0%B8%D1%8F%20%D0%B8%20%D0%B7%D0%B0%D1%89%D0%B8%D1%82%D0%B0%20%D0%BC%D0%B5%D1%82%D0%B0%D0%BB%D0%BB%D0%BE%D0%B2-2015.pdf	Да

12.2. Рекомендуемые источники научно-технической информации

Презентации к лекциям

Методические рекомендации по выполнению лабораторных работ.

Научно-технические журналы:

12.3 Информационно-образовательные ресурсы, профессиональные базы данных и информационные справочные системы

При освоении дисциплины студенты должны использовать следующие информационно-образовательные ресурсы, профессиональные базы данных и информационные справочные системы:

При освоении дисциплины студенты должны использовать информационные и информационно-образовательные ресурсы следующих порталов и сайтов:

При освоении дисциплины студенты должны использовать информационные и информационно-образовательные ресурсы следующих порталов и сайтов:

1. Система федеральных образовательных порталов. Система открытого образования. Консалтинговый центр ИОС ОО РФ [Электронный ресурс] – Режим доступа: <http://www.openet.ru> (дата обращения: 11.07.2021).
2. Информационно-коммуникационные технологии в образовании. Система федеральных образовательных порталов [Электронный ресурс] – Режим доступа: <http://www.ict.edu.ru/> (дата обращения: 11.07.2021).
3. Информационная система «Единое окно доступа к образовательным ресурсам». URL: <http://window.edu.ru/> (дата обращения: 11.07.2021).
4. Библиотека НИ РХТУ им. Д.И. Менделеева <https://www.nirhtu.ru/administration/library/elibrary.html> (дата обращения: 11.07.2021).
5. [Электронная библиотека учебных материалов по химии CheemNet](#)
6. www.chem.msu.ru/rus/handbook/redox/welcome.html
7. [Материаловедение](http://www.materialscience.ru/subjects/materialovedenie/knigi/) <http://www.materialscience.ru/subjects/materialovedenie/knigi/>
8. [Издательство «Наука и Технологии»](http://www.nait.ru/) <http://www.nait.ru/>
9. [Информационный портал «Все о коррозии»](https://www.okorrozii.com/) <https://www.okorrozii.com/>

При реализации образовательного процесса используются следующие средства обеспечения освоения дисциплины:

- компьютерные презентации интерактивных лекций (общее число слайдов - 125);
- банк тестовых заданий для итогового контроля освоения дисциплины (общее число вопросов - 50).
- методические указания для выполнения лабораторных работ.

13. МАТЕРИАЛЬНО-ТЕХНИЧЕСКОЕ ОБЕСПЕЧЕНИЕ ДИСЦИПЛИНЫ

В соответствии с учебным планом занятия по дисциплине «**Материаловедение и защита от коррозии**» проводятся в форме аудиторных, лабораторных занятий и самостоятельной работы обучающегося.

Учебные аудитории для проведения занятий лекционного типа, занятий семинарского типа, групповых и индивидуальных консультаций, текущего контроля и промежуточной аттестации, а также помещения для самостоятельной работы обучающихся, оснащенные компьютерной техникой с возможностью подключения к сети «Интернет» и обеспеченные доступом в электронную информационно-образовательную среду Института, помещения для хранения и профилактического обслуживания учебного оборудования

Наименование специальных помещений и помещений для самостоятельной работы	Оснащенность специальных помещений и помещений для самостоятельной работы	Приспособленность помещений для использования инвалидами и лицами с ограниченными возможностями здоровья
Аудитории для проведения занятий лекционного типа, занятий семинарского типа, аудитория 313 учебный корпус №1 (ул.Трудовые резервы, 29).	Комплекты учебной мебели, мультимедийное оборудование, демонстрационные материалы. Переносная презентационная техника (постоянное хранение в ауд. 358)	приспособлено
Аудитории для проведения лабораторных и практических занятий, для групповых и индивидуальных консультаций, для текущего контроля и промежуточной аттестации, аудитория 116, корпус 2 (ул. Дружбы, 8.) аудитория 318, корпус 1 (ул.Трудовые резервы, 29).	Лабораторная мебель: столы химические, шкафы вытяжные, тумбы, мойки и др.; лабораторное оборудование и приборы, необходимые для проведения учебного эксперимента: весы: технические и аналит. весы, приборы Б5-49, Б5-50, Б5-43, Б5-46; вольтметры В7 – 16А, В7-18, В7-27; комплексные измерительные прибор Щ-4310, Щ-4313, барометр, насос Камоковского, дистиллятор, шкаф сушильный, муфельная печь, экспериментальные установки – аппарат для встряхивания, установка для определения насыпной плотности и плотности утряски порошковых материалов; установка для определения скорости протекания коррозии, коммутаторная установка для протекторной защиты, установка для получения металлических порошковых материалов, установки для нанесения защитных гальванических покрытий, стеклянная и фарфоровая химическая посуда, химические реактивы и др.; Учебно-наглядные пособия: Периодическая таблица Д.И. Менделеева,	приспособлено

	ряд напряжений металлов, стандартные потенциалы металлов и др.	
Помещение для самостоятельной работы, аудитория 413, корпус 1 (ул.Трудовые резервы, 29). аудитория 259 учебный корпус №4 (ул.Дружбы 8).	Комплекты учебной мебели, персональные компьютеры с возможностью подключения к сети «Интернет» и обеспеченные доступом в электронную информационно-образовательную среду	приспособлено 1.Операционная система (MS Windows 7 распространяется под лицензией The Novomoskovsk university (the branch) - EMDEPT - DreamSpark Premium
Помещение для хранения и профилактического обслуживания учебного оборудования	Учебные столы, шкафы, стулья, доска Средства (приборы, стенды), необходимые для проведения профилактического обслуживания учебного оборудования	

Технические средства обучения, служащие для предоставления учебной информации большой аудитории

Ноутбук с возможностью просмотра видеоматериалов и презентаций, с неограниченным доступом в Интернет, к ЭБС, электронным образовательным и информационным ресурсам, базе данных электронного каталога Института, системе управления учебными курсами Moodle, учебно-методическим материалам.

Проектор Acer P 1265, экран.

Программное обеспечение

1 Операционная система MS Windows XP и MS Windows 7.

Лицензия: [TheNovomoskovskuniversity \(thebranch\) - EMDEPT -](http://e5.onthehub.com/WebStore/Welcome.aspx?vsro=8&ws=9f5a10ad-c98b-e011-969d-0030487d8897)

[DreamSparkPremiumhttp://e5.onthehub.com/WebStore/Welcome.aspx?vsro=8&ws=9f5a10ad-c98b-e011-969d-0030487d8897.](http://e5.onthehub.com/WebStore/Welcome.aspx?vsro=8&ws=9f5a10ad-c98b-e011-969d-0030487d8897)

Номер учетной записи e5: 100039214

2 Браузер MozillaFirefox (распространяется под лицензией MozillaPublicLicense 2.0 (MPL))

3 Текстовый редактор LibreOffice Writer. Распространяется под лицензией LGPLv3.

4 Редактор презентаций LibreOffice Impress. Распространяется под лицензией LGPLv3.

5 Архиватор 7zip (распространяется под лицензией GNULGPLicense)

6 AdobeAcrobatReader - ПО [Acrobat Reader DC](http://acrobat.adobe.com/ru/acrobat/pdf-reader/volume-distribution.html) и мобильное приложение AcrobatReader являются бесплатными и доступны для корпоративного распространения (<https://acrobat.adobe.com/ru/acrobat/pdf-reader/volume-distribution.html>).

Программное обеспечение, обеспечивает возможность просмотра материалов на электронных носителях, доступ к программам MS Office, программе компьютерного тестирования. SanRav.

Печатные и электронные образовательные и информационные ресурсы:

Информационно-методические материалы: учебные пособия по дисциплине; раздаточный материал к разделам лекционного курса.

Электронные образовательные ресурсы: электронные презентации к разделам лекционного курса; учебно-методические разработки в электронном виде; справочные материалы в печатном и электронном виде;

Учебно-наглядные пособия:

Комплекты плакатов к разделам лекционного курса и к лабораторному практикуму.

13.2. Программное обеспечение

Операционная система XP подтверждение лицензии The Novomoskovsk university (the branch) - EMDEPT - DreamSpark Premium <http://e5.onthehub.com/WebStore/Welcome.aspx?vsro=8&ws=9f5a10ad-c98b-e011-969d-0030487d8897>

Программное обеспечение, обеспечивает возможность просмотра материалов на электронных носителях, доступ к программам MS Office, программе компьютерного тестирования. SunRav.

14. ТРЕБОВАНИЯ К ОЦЕНКЕ КАЧЕСТВА ОСВОЕНИЯ ДИСЦИПЛИНЫ

Наименование разделов	Основные показатели оценки	Формы и методы контроля и оценки
Раздел 1 Введение. Общие сведения о строении металлов	Знает: - основные характерные свойства соединений и материалов и методы их определения; - роль материала и его характеристик в обеспечении нормальной эксплуатации изделий. - аспекты значимости коррозии и защиты металлов Умеет -ориентироваться в современной литературе по вопросам	Зачет за контрольную работу Защита лабораторных работ

	<p>материаловедения и защите от коррозии;</p> <ul style="list-style-type: none"> - классифицировать различные типы материалов; - интерпретировать данные литературы по вопросам дисциплины; <p>Владеет:</p> <ul style="list-style-type: none"> - базовой терминологией, применяющейся в материаловедении и вопросах защиты от коррозии; - навыками творческого обобщения полученных знаний, конкретного и объективного изложения своих знаний в письменной и устной форме; 	Итоговое тестирование
<p>Раздел 2</p> <p>Строение металлических сплавов и их свойства.</p>	<p>Знает:</p> <ul style="list-style-type: none"> - основные характерные свойства соединений и материалов; - основы процесса формирования структуры из жидкого состояния, - фазовые и структурные превращения, основы анализа диаграмм состояния двухкомпонентных систем; - физико-химическую сущность явлений, происходящих в материалах в условиях их производства и эксплуатации; - прогнозирование свойств материалов заданного уровня; - концепцию комплексного обеспечения защиты материалов от коррозии. <p>Умеет:</p> <ul style="list-style-type: none"> --ориентироваться в современной литературе по вопросам материаловедения и защите от коррозии; - использовать знание свойств химических элементов, соединений и материалов на их основе для решения задач профессиональной деятельности - интерпретировать данные литературы по вопросам дисциплины; <p>Владеет:</p> <ul style="list-style-type: none"> - базовой терминологией, применяющейся в материаловедении и вопросах защиты от коррозии; - навыками анализа структуры и фазового состава металлов и сплавов на основе диаграмм состояния сплавов; - навыками творческого обобщения полученных знаний, конкретного и объективного изложения своих знаний в письменной и устной форме; 	<p>Зачет за контрольную работу</p> <p>Защита лабораторных работ</p> <p>Итоговое тестирование</p>
<p>Раздел 3</p> <p>Основные конструкционные материалы</p>	<p>Знает:</p> <ul style="list-style-type: none"> - основные характерные свойства материалов и соединений; - физико-химическую сущность явлений, происходящих в материалах в условиях их производства и эксплуатации; - способы получения характеристик материалов заданного уровня; - основы выбора материалов, стойких при заданных условиях эксплуатации; <p>Умеет:</p> <ul style="list-style-type: none"> - классифицировать конструкционные и функциональные материалы по их обозначению; - устанавливать коррозионные и другие свойства сталей по их составу; - применять знания и информацию о свойствах материалов для решения профессиональных задач; - с учетом характера коррозионного воздействия окружающей среды обоснованно выбирать конструкционные материалы, защитные покрытия и другие приемы и методы защиты от преждевременного разрушения. <p>Владеет:</p> <ul style="list-style-type: none"> - методиками подготовки объектов для металлографических и структурных исследований; -навыками анализа в соответствии с методикой их определения некоторых физических, химических, механических свойств, структуры и фазового состава металлов и сплавов; - навыками творческого обобщения полученных знаний, конкретного и объективного изложения своих знаний в письменной и устной форме; 	<p>Зачет за контрольную работу</p> <p>Защита лабораторных работ</p> <p>Итоговое тестирование</p>

	<ul style="list-style-type: none"> - способностью принятия конкретных технических решений по выбору конструкционных и функциональных материалов и методами их антикоррозионной защиты с учетом экологических последствий их применения. 	
<p>Раздел 4 Термическая и химико-термическая обработка металлов и сплавов</p>	<p>Знает:</p> <ul style="list-style-type: none"> - основные характерные свойства соединений и материалов; - процессы формирования структуры из жидкого состояния, фазовые и структурные превращения, - физико-химическую сущность явлений, происходящих в материалах в условиях их производства и эксплуатации; - способы получения характеристик материалов заданного уровня; <p>Умеет:</p> <ul style="list-style-type: none"> - ориентироваться в современной литературе по вопросам материаловедения и защите от коррозии; - применять знание и информацию о свойствах материалов для решения задач профессиональной деятельности - интерпретировать данные литературы по вопросам дисциплины; <p>Владеет:</p> <ul style="list-style-type: none"> - методиками подготовки объектов для металлографических и структурных исследований; - навыками анализа структуры и фазового состава металлов и сплавов; - - навыками творческого обобщения полученных знаний, конкретного и объективного изложения своих знаний в письменной и устной форме; - способностью принятия конкретных технических решений по выбору конструкционных и функциональных материалов и методами их антикоррозионной защиты с учетом экологических последствий их применения. 	<p>Зачет за контрольную работу</p> <p>Защита лабораторных работ</p> <p>Итоговое тестирование</p>
<p>Раздел 5 Неметаллические и композиционные материалы</p>	<p>Знает:</p> <ul style="list-style-type: none"> - основные характерные свойства соединений и материалов; - физико-химическую сущность явлений, происходящих в материалах в условиях их производства и эксплуатации; - основы выбора материалов, стойких при заданных условиях эксплуатации; <p>Умеет:</p> <ul style="list-style-type: none"> - ориентироваться в современной литературе по вопросам материаловедения и защите от коррозии; - применять знание и информацию о свойствах материалов для решения задач профессиональной деятельности - интерпретировать данные литературы по вопросам дисциплины; - с учетом характера коррозионного воздействия окружающей среды обоснованно выбирать конструкционные материалы, защитные покрытия и другие приемы и методы защиты от преждевременного разрушения <p>Владеет:</p> <ul style="list-style-type: none"> - навыками творческого обобщения полученных знаний, конкретного и объективного изложения своих знаний в письменной и устной форме.; - способностью принятия конкретных технических решений по выбору конструкционных и функциональных материалов и методами их антикоррозионной защиты с учетом экологических последствий их применения. 	<p>Зачет за контрольную работу</p> <p>Защита лабораторных работ</p> <p>Итоговое тестирование</p>
<p>Раздел 6 Основы теории коррозии металлов</p>	<p>Знает:</p> <ul style="list-style-type: none"> - основные характерные свойства соединений и материалов; - физико-химическую сущность явлений, происходящих в материалах в условиях их производства и эксплуатации; - способы получения характеристик материалов заданного уровня; - основы выбора материалов, стойких при заданных условиях эксплуатации; 	<p>Зачет за контрольную работу</p> <p>Защита лабораторных работ</p>

	<p>- концепцию комплексного обеспечения защиты материалов от коррозии, методы контроля коррозии металлоконструкций.</p> <p>Умеет:</p> <ul style="list-style-type: none"> - применять знания и информацию о свойствах материалов для решения профессиональных задач; - рассчитывать основные характеристики коррозионного процесса определять виды коррозии - устанавливать коррозионные и другие свойства сталей по их составу; - с учетом характера коррозионного воздействия окружающей среды обоснованно выбирать конструкционные материалы, защитные покрытия и другие приемы и методы защиты от преждевременного разрушения. <p>Владеет:</p> <ul style="list-style-type: none"> - методиками подготовки объектов для металлографических и структурных исследований; техникой и методами коррозионно-электрохимических исследований; - способностью анализа результатов коррозионных испытаний для оценки коррозионной стойкости материалов и прогнозирования характеристик коррозионных процессов; - навыками творческого обобщения полученных знаний, конкретного и объективного изложения своих знаний в письменной и устной форме.; - способностью принятия конкретных технических решений по выбору конструкционных и функциональных материалов и методами их антикоррозионной защиты с учетом экологических последствий их применения. 	Итоговое тестирование
<p>Раздел 7 Коррозия металлов в природных и промышленных условиях</p>	<p>Знает:</p> <ul style="list-style-type: none"> - основные характерные свойства соединений и материалов; - физико-химическую сущность явлений, происходящих в материалах в условиях их производства и эксплуатации; - способы получения характеристик материалов заданного уровня; - основы выбора материалов, стойких при заданных условиях эксплуатации; - концепцию комплексного обеспечения защиты материалов от коррозии, методы контроля коррозии металлоконструкций. <p>Умеет:</p> <ul style="list-style-type: none"> - применять знания и информацию о свойствах материалов для решения профессиональных задач; - классифицировать конструкционные и функциональные материалы по их обозначению; - устанавливать коррозионные и другие свойства сталей по их составу; - рассчитывать основные характеристики коррозионного процесса определять виды коррозии; - с учетом характера коррозионного воздействия окружающей среды обоснованно выбирать конструкционные материалы, защитные покрытия и другие приемы и методы защиты от преждевременного разрушения. <p>Владеет:</p> <ul style="list-style-type: none"> - методиками подготовки объектов для металлографических и структурных исследований; техникой и методами коррозионно-электрохимических исследований; - способностью анализа результатов коррозионных испытаний для оценки коррозионной стойкости материалов и прогнозирования характеристик коррозионных процессов; - навыками творческого обобщения полученных знаний, конкретного и объективного изложения своих знаний в письменной и устной форме.; - способностью принятия конкретных технических решений по выбору конструкционных и функциональных материалов и методами 	<p>Зачет за контрольную работу</p> <p>Защита лабораторных работ</p> <p>Итоговое тестирование</p>

	их антикоррозионной защиты с учетом экологических последствий их применения.	
Раздел 8 Методы защиты металлоконструкций от коррозии	<p>Знает:</p> <ul style="list-style-type: none"> - основные характерные свойства соединений и материалов; - физико-химическую сущность явлений, происходящих в материалах в условиях их производства и эксплуатации; - способы получения характеристик материалов заданного уровня; - основы выбора материалов, стойких при заданных условиях эксплуатации; - концепцию комплексного обеспечения защиты материалов от коррозии, методы контроля коррозии металлоконструкций. <p>Умеет:</p> <ul style="list-style-type: none"> - применять знания и информацию о свойствах материалов для решения профессиональных задач; - классифицировать конструкционные и функциональные материалы по их обозначению; устанавливать коррозионные и другие свойства сталей по их составу; - рассчитывать основные характеристики коррозионного процесса определять виды коррозии; с учетом характера коррозионного воздействия окружающей среды - обоснованно выбирать конструкционные материалы, защитные покрытия и другие приемы и методы защиты от преждевременного разрушения. <p>Владеет:</p> <ul style="list-style-type: none"> - методиками подготовки объектов для металлографических и структурных исследований; техникой и методами коррозионно-электрохимических исследований; - способностью анализа результатов коррозионных испытаний для оценки коррозионной стойкости материалов и прогнозирования характеристик коррозионных процессов; - способностью принятия конкретных технических решений по выбору конструкционных и функциональных материалов и методами их антикоррозионной защиты с учетом экологических последствий их применения. 	Зачет за контрольную работу Защита лабораторных работ Итоговое тестирование
Раздел 9 Методы исследования, испытания и контроля металлических материалов и коррозионных процессов	<p>Знает:</p> <ul style="list-style-type: none"> - физико-химическую сущность явлений, происходящих в материалах в условиях их производства и эксплуатации; - концепцию комплексного обеспечения защиты материалов от коррозии, методы контроля коррозии металлоконструкций. <p>Умеет:</p> <ul style="list-style-type: none"> - применять знания и информацию о свойствах материалов для решения профессиональных задач; - устанавливать коррозионные и другие свойства сталей по их составу; - рассчитывать основные характеристики коррозионного процесса определять виды коррозии; - с учетом характера коррозионного воздействия окружающей среды обоснованно выбирать конструкционные материалы, защитные покрытия и другие приемы и методы защиты от преждевременного разрушения. <p>Владеет:</p> <ul style="list-style-type: none"> - методиками подготовки объектов для металлографических и структурных исследований; - техникой и методами коррозионно-электрохимических исследований; - способностью анализа результатов коррозионных испытаний для оценки коррозионной стойкости материалов и прогнозирования 	Зачет за контрольную работу Защита лабораторных работ Итоговое тестирование

	<p>характеристик коррозионных процессов;</p> <p>- способностью принятия конкретных технических решений по выбору конструкционных и функциональных материалов и методами их антикоррозионной защиты с учетом экологических последствий их применения.</p>	
--	--	--

Приложение 1

АННОТАЦИЯ
рабочей программы дисциплины
Б.1В.02 Материаловедение и защита от коррозии

1. Общая трудоемкость (з.е./ час): 3/108.

Заочное отделение: Контактная работа аудиторная 11 час., из них: лекционные 3 час, лабораторные 8 час (в том числе 8 часов в форме практической подготовки). Самостоятельная работа студента 93 час. контроль - 4 час. Форма промежуточного контроля: зачет. Дисциплина изучается на 4 курсе в 8 семестре.

2. Место дисциплины в структуре образовательной программы

Дисциплина Б1.В.02 «Материаловедение и защита от коррозии» относится к вариативной части блока 1 Дисциплины (модули).

Дисциплина базируется на результатах изучения дисциплин естественнонаучного и профессионального циклов: математики, физики, общей и неорганической химии, органической химии, физической химии; кристаллографии, прикладной механики, общей химической технологии;

3. Цель и задачи изучения дисциплины

Целью дисциплины является формирование у студентов компетенций, связанных с готовностью использовать знание свойств химических элементов, соединений и материалов на их основе для решения задач профессиональной деятельности способностью обосновывать и принимать технические решения при выборе технологических операций в ходе разработки технологических процессов, учитывать экологические последствия применения конкретных технологий и технических средств

Задачи дисциплины:

- дать основные сведения по важнейшим конструкционным и функциональным материалам, их составам, свойствам способам обработки.
- ознакомить с некоторыми методами исследования материалов и определения их свойств
- раскрыть физико-химическую сущность взаимодействия основных конструкционных материалов с окружающей средой, ознакомить с теоретическими основами коррозии и защиты металлов (сплавов), привить навыки анализа, исследования, прогнозирования коррозионных процессов и разработки мероприятий по защите металлоконструкций от коррозии.
- формирование у обучающихся системы знаний по обоснованию и выбору конструкционных материалов и защите их от коррозии в конкретных условиях.

4. Содержание дисциплины

№	Название раздела дисциплины	Содержание раздела
1	Введение. Общие сведения о строении металлов	Введение. Роль материала и его характеристик в обеспечении нормальной эксплуатации изделий. Основные понятия о механических, физических, химических, технологических и эксплуатационных характеристиках материалов и методах их определения. Микро- и макроанализ. Фрактография. Понятие о физических методах исследования металлов и сплавов (рентгеноструктурный анализ, дилатометрический анализ и др.). Классификация материалов. Определение термина «коррозия металлов». Аспекты значимости коррозии и защиты металлов. Задачи и структура курса.
2	Строение металлических сплавов и их свойства	Атомно- кристаллическое строение металлов, диффузионные процессы в металле, формирование структуры металлов и сплавов при кристаллизации. Влияние нагрева на структуру и свойства деформированного металла. Строение сплавов. Фазы и структурные составляющие. Критические точки. Типовые диаграммы состояния. Фазовый анализ сплавов: правило концентрации и отрезков. Прогнозирование свойств сплавов: правило Курнакова и Бочвара. Диаграмма состояния «железо-цементит».
3	Основные конструкционные материалы	Стали: классификация и маркировка. Углеродистые стали. Легированные стали. Конструкционные чугуны. Специальные стали и сплавы на железоникелевой и никелевой основе. Цветные конструкционные металлы и сплавы. Специальные цветные сплавы. Основы порошковой металлургии. Способы получения порошков. Конструкционные, инструментальные порошковые материалы, материалы со специальными свойствами. Области применения порошковых материалов.

4	Термическая и химико-термическая обработка металлов и сплавов	Теория термической обработки стали. Отжиг, нормализация, закалка, отпуск. Технология термической обработки. Режимные параметры термической обработки. Термическая обработка цветных сплавов. Химико-термическая обработка сталей и сплавов.
5	Неметаллические и композиционные материалы	Общие сведения о неметаллических материалах. Полимерные материалы. Пластмассы, их составы, свойства. Резиновые материалы. Неорганические материалы. Композиционные материалы. Использование неметаллических материалов в химических технологиях.
6	Основы теории коррозии металлов	Классификация коррозионных процессов. Оценка скорости коррозии. Качественные и количественные показатели коррозии. Оценка коррозионной стойкости металлов и сплавов. Стандартизация в области коррозии и защиты металлов. Единая система защиты от коррозии и старения (ЕСЗКС) Химическая коррозия. Термодинамика и кинетика газовой коррозии. Механизм окисления и законы роста оксидных плёнок. Защитные свойства плёнок. Условие сплошности пленок на металлах. Жаростойкость и жаропрочность металлов и сплавов. Коррозия в неэлектролитах. Влияние внутренних и внешних факторов на скорость химической коррозии. Электрохимическая коррозия. Процессы, протекающие на границе металл – электролит. Электродные потенциалы металлов и их измерение. Обратимое взаимодействие: ток обмена, равновесный электродный потенциал, уравнение Нернста. Необратимое взаимодействие. Неравновесный электродный потенциал. Сопряжённые реакции. Электрохимическая коррозия, как неравновесный процесс анодного растворения металла и катодного восстановления окислителя. Коррозионный (стационарный) потенциал. Термодинамика электрохимической коррозии. Кинетика электрохимической коррозии. Стадийность электродных процессов. Влияние потенциала на скорость электродных процессов. Явление поляризации и поляризационные кривые. Особенности электрохимической коррозии. Диаграмма коррозии. Контролирующий фактор. Катодные процессы при электрохимической коррозии. Катодные процессы при восстановлении кислорода и ионов.
7	Коррозия металлов в природных и промышленных условиях	Атмосферная коррозия. Механизм атмосферной коррозии, контролирующие факторы. Фазовые и адсорбционные слои влаги. Влияние загрязнений атмосферы, влажности и температуры на скорость атмосферной коррозии. Почвенная коррозия металлов. Морская коррозия металлов. Некоторые случаи газовой коррозии: обезуглероживание стали, водородная коррозия, карбонильная коррозия, сернистая коррозия, коррозия в среде хлора и хлористого водород.
8	Методы защиты металлоконструкций от коррозии	Применение коррозионностойких конструкционных материалов. Защита от коррозии изменением состава среды: удаление агрессивного компонента (создание защитных атмосфер) и введение замедлителей коррозии. Механизм действия ингибиторов. Анодные и катодные ингибиторы. Смешанные ингибиторы. Летучие ингибиторы. Условия и области применения ингибиторов коррозии. Защита от коррозии покрытиями. Неметаллические покрытия органического и неорганического происхождения. Консервация металлических изделий. Металлические покрытия. Классификация металлических покрытий по механизму защитного действия (анодные и катодные) и по методам их нанесения (гальванические, термодиффузионные, горячие, металлизационные, плакированные). Области применения металлических покрытий, их коррозионная стойкость и защитная способность. Покрытия, получаемые химической и электрохимической обработкой металлической поверхности (окислирование, фосфатирование, никелирование и др.). Электрохимическая защита от коррозии. Катодная и протекторная защита. Анодная защита (Кислородная защита). Применение электрохимической защиты. Рациональное конструирование. Комплекс противокоррозионных мероприятий, как наиболее эффективный и надёжный способ защиты от коррозии. Основные подходы к выбору конструкционных материалов и методов их защиты от коррозии в условиях химических производств.

9	Методы исследования, испытания и контроля металлических материалов коррозионных процессов	Классификация, цели, характеристика методов испытания и контроля металлических материалов и коррозионных процессов. Лабораторные методы: электрохимические (метод поляризационных кривых, метод поляризационного сопротивления, потенциометрический метод), аналитические (химические и физико-химические методы), металлографический, гравиметрический, волюмометрический, радиометрический; методы исследования состава и состояния поверхности. Методы испытания коррозионной стойкости и защитной способности гальванических покрытий. Методы контроля коррозионного состояния машин и аппаратов в промышленности. Коррозионный мониторинг.
---	---	---

5. Планируемые результаты обучения по дисциплине, обеспечивающие достижение планируемых результатов освоения образовательной программы

Изучение дисциплины направлено на приобретение следующих компетенций и индикаторов их достижения:

Профессиональные компетенции и индикаторы их достижения

Код и наименование компетенции	Код и наименование индикаторов достижений компетенций
<p>ПК-2</p> <p>Способен принимать технические решения при разработке технологических процессов, их проведения в рамках регламентов, выявлять и устранять отклонения, выбирать технические средства для измерения базовых параметров техпроцесса, сырья, продукции с учетом экологических аспектов.</p>	<p>ПК-2.2</p> <p>Способен обосновывать и принимать технические решения при выборе технологических операций в ходе разработки технологических процессов, учитывать экологические последствия применения конкретных технологий и технических средств.</p>
<p>ПК-5</p> <p>Способен осуществлять проведение работ по обработке и анализу научно-технической информации и результатов исследований, выполнять эксперименты и оформлять результаты исследований и разработок, готовность осуществлять подготовку документации, проектов планов и программ проведения отдельных этапов работ</p>	<p>ПК-5.3</p> <p>Готов использовать знание свойств химических элементов, соединений и материалов на их основе для решения задач профессиональной деятельности</p>

В результате изучения дисциплины студент бакалавриата должен:

Знать:

основные характерные свойства соединений и материалов; процессы формирования структуры из жидкого состояния, фазовые и структурные превращения, основы анализа диаграмм состояния двухкомпонентных систем; физико-химическую сущность явлений, происходящих в материалах в условиях их производства и эксплуатации; способы получения характеристик материалов заданного уровня; основы выбора материалов, стойких при заданных условиях эксплуатации; концепцию комплексного обеспечения защиты материалов от коррозии, методы контроля коррозии металлоконструкций.

Уметь:

применять знания и информацию о свойствах материалов для решения профессиональных задач; классифицировать конструкционные и функциональные материалы по их обозначению; устанавливать коррозионные и другие свойства сталей по их составу; рассчитывать основные характеристики коррозионного процесса определять виды коррозии; с учетом характера коррозионного воздействия окружающей среды обоснованно выбирать конструкционные материалы, защитные покрытия и другие приемы и методы защиты от преждевременного разрушения.

Владеть:

навыками анализа структуры и фазового состава металлов и сплавов; методиками подготовки объектов для металлографических и структурных исследований; техникой и методами коррозионно-электрохимических исследований; способностью анализа результатов коррозионных испытаний для оценки коррозионной стойкости материалов и прогнозирования характеристик коррозионных процессов; способностью принятия конкретных технических решений по выбору конструкционных и функциональных материалов и методами их антикоррозионной защиты с учетом экологических последствий их применения.

6. Виды учебной работы и их объем

Вид учебной работы	Объем			в том числе в форме практической подготовки		
	з.е.	акад. ч.	астр. ч.	з.е.	акад. ч.	астр. ч.
Общая трудоемкость дисциплины	3	108	81			
Контактная работа - аудиторные занятия:	0,32	11,35	8,5			
Лекции	0,89	3	2,25			
Лабораторные работы (ЛР)	0,44	8	6			
Самостоятельная работа	2,58	93	69,75			
Кат.	0,01	0,35	0,25			
Контроль	0,1	3,65	2,75			
Форма (ы) контроля:	Зачет					

Таблица для ЗО 2-ой вариант

Вид учебной работы	Объем			в том числе в форме практической подготовки		
	з.е.	акад.ч.	астр.ч	з.е.	акад.ч.	астр.ч
Общая трудоемкость дисциплины	3	108	81			
Контактная работа – аудиторные занятия:	0,32	11,35	8,5			
Контактная работа,		<i>11,35</i>				
в том числе:						
Лекции	0,89	3	2,25			
Лабораторные работы (ЛР)	0,44	8	6			
Контактная работа – промежуточная аттестация						
Самостоятельная работа (всего)	2,58	93	69,75			
Контрольная работа	0,83	30	22,5			
Подготовка к выполнению и защите лабораторных работ	0,08	3	2,25			
Изучение разделов дисциплины	1,67	60	45			
Промежуточная аттестация - <u>зачёт</u>	0,1	3,65	2,75			
Общая трудоемкость, ак.час., з.е		108				
		3				

Дополнения и изменения к рабочей программе дисциплины

Б1.В.02 Материаловедение и защита от коррозии

Направление подготовки: 18.03.01 Химическая технология

Направленность (профиль): «Технология и переработка полимеров»

«Технология электрохимических производств»

«Химическая технология органических веществ»

«Химическая технология неорганических веществ»

Квалификация: бакалавр

Форма обучения

заочная

Номер изменения/	Содержание дополнения / изменения	Основание внесения изменения/дополнения
1.		протокол заседания Ученого совета № от ___ ___ 202__ г.
2		протокол заседания Ученого совета № от ___ ___ 202__ г.
		протокол заседания Ученого совета № от ___ ___ 202__ г.
		протокол заседания Ученого совета № от ___ ___ 202__ г.
		протокол заседания Ученого совета № от ___ ___ 202__ г.

МИНИСТЕРСТВО НАУКИ И ВЫСШЕГО ОБРАЗОВАНИЯ РОССИЙСКОЙ
ФЕДЕРАЦИИ

ФЕДЕРАЛЬНОЕ ГОСУДАРСТВЕННОЕ БЮДЖЕТНОЕ ОБРАЗОВАТЕЛЬНОЕ
УЧРЕЖДЕНИЕ ВЫСШЕГО ОБРАЗОВАНИЯ
РОССИЙСКИЙ ХИМИКО-ТЕХНОЛОГИЧЕСКИЙ УНИВЕРСИТЕТ
ИМЕНИ Д.И. МЕНДЕЛЕЕВА

Новомосковский институт (филиал)

УТВЕРЖДАЮ



Директор Новомосковского института

РХТУ им. Д.И. Менделеева

В.Л. Первухин

» 08 2021 г.

РАБОЧАЯ ПРОГРАММА ПО ДИСЦИПЛИНЕ

«Метрология, стандартизация и сертификация»

**Направление подготовки
18.03.01 «Химическая технология»**

**Профиль подготовки
«Химическая технология органических веществ»**

Форма обучения

заочная

Квалификация: бакалавр

Новомосковск

2021

1. ОБЩИЕ ПОЛОЖЕНИЯ

Нормативные документы, используемые при разработки рабочей программы дисциплины

Нормативную правовую базу разработки рабочей программы дисциплины составляют:
Федеральный закон от 29 декабря 2012 года № 273-ФЗ «Об образовании в Российской Федерации» (с учетом дополнений и изменений);

Федеральный закон от 31.07.2020 г №304-ФЗ «О внесении изменений в Федеральный закон «Об образовании в Российской Федерации» по вопросам воспитания обучающихся»;

«Порядок организации и осуществления образовательной деятельности по образовательным программам высшего образования — программам бакалавриата, программам специалиста, программам магистратуры», утвержденный приказом Министерства образования и науки РФ от 05.04.2017 г N 301;

Федеральный государственный образовательный стандарт высшего образования – специалитет по специальности 04.05.01 Фундаментальная и прикладная химия, утвержденный приказом Министерства образования и науки Российской Федерации от 13 июля 2017 г. N 652 (Зарегистрировано в Минюсте России 2 августа 2017 г. N 47639) (далее – стандарт);

Положение о практической подготовке обучающихся, утвержденное приказом Министерства науки и высшего образования Российской Федерации и Министерства просвещения Российской Федерации от 5 августа 2020 г. N 885/390 (зарегистрирован Министерством юстиции Российской Федерации 11 сентября 2020 г., регистрационный N 59778);

Приказ Министерства образования и науки Российской Федерации от 27 ноября 2015 N 1383 "Об утверждении Положения о практике обучающихся, осваивающих основные профессиональные образовательные программы высшего образования" зарегистрирован Министерством юстиции Российской Федерации 18 декабря 2015 г., регистрационный N 40168);

Методические рекомендации по организации образовательного процесса для обучения инвалидов и лиц с ограниченными возможностями здоровья в образовательных организациях высшего образования, в том числе оснащенности образовательного процесса (утверждены заместителем Министра образования и науки РФ А.А. Климовым от 08.04.2014 № АК-44/05вн)

Устав ФГБОУ ВО РХТУ им. Д.И. Менделеева;

Положение о Новомосковском институте (филиале) РХТУ им. Д.И. Менделеева.

Локальные нормативные акты Новомосковского института (филиала) РХТУ им. Д.И. Менделеева.

Положение о порядке организации и осуществления образовательной деятельности по образовательным программам высшего образования - программам бакалавриата, программам специалитета, программам магистратуры в НИ РХТУ им. Д.И. Менделеева, принятым решением Ученого совета НИ РХТУ им. Д.И. Менделеева от 30.10.2019;

Положение об электронной информационно-образовательной среде Новомосковского института (филиала) федерального государственного бюджетного образовательного учреждения высшего образования «Российский химико-технологический университет имени Д.И. Менделеева»

Основная профессиональная образовательная программа (далее – Программа, ОПОП) составлена в соответствии с требованиями Федерального государственного образовательного стандарта высшего образования – специалитет по специальности 18.03.01 Химическая технология неорганических веществ, утвержденный приказом Министерства образования и науки Российской Федерации от 13 июля 2017 г. N 652 (Зарегистрировано в Минюсте России 2 августа 2017 г. N 47639), рекомендациями Учебно-методической комиссии НИ РХТУ им. Д.И. Менделеева и накопленным опытом преподавания дисциплины кафедрой «Автоматизация производственных процессов» НИ РХТУ им. Д.И. Менделеева (далее – Институт). Программа рассчитана на изучение дисциплины в течение семестров.

Контроль успеваемости студентов ведется по принятой в Институте системе.

Рабочая программа дисциплины может быть реализована с применением электронного обучения и дистанционных образовательных технологий полностью или частично.

2. ЦЕЛИ ОСВОЕНИЯ ДИСЦИПЛИНЫ

Целью освоения дисциплины является формирование следующих компетенций:

-готовность использовать нормативные документы по качеству, стандартизации и сертификации продуктов и изделий, элементы экономического анализа в практической деятельности (ПК-3)

-готовность проводить стандартные и сертификационные испытания материалов, изделий и технологических процессов (ПК-17)

Задачами преподавания дисциплины являются:

- основные понятия метрологии, как науки об измерениях, методах и средствах их обеспечения;

- единицы физических величин, погрешности измерений и средств измерений, источники погрешностей;
- научно-технические принципы и методы стандартизации, использование которых позволяет значительно повысить качество продукции и услуг;
- формы подтверждения соответствия, порядок выполнения работ по сертификации продукции, систем менеджмента качества.

2. ПЛАНИРУЕМЫЕ РЕЗУЛЬТАТЫ ОБУЧЕНИЯ ПО ДИСЦИПЛИНЕ, СООТНЕСЕННЫЕ С ПЛАНИРУЕМЫМИ РЕЗУЛЬТАТАМИ ОСВОЕНИЯ ООП

Изучение дисциплины направлено на формирование следующих компетенций:

Код компетенции	Содержание компетенции (результаты освоения ООП)	Перечень планируемых результатов обучения по дисциплине
ПК-3	- готовность использовать нормативные документы по качеству, стандартизации и сертификации продуктов и изделий, элементы экономического анализа в практической деятельности	<p>Знать:</p> <ul style="list-style-type: none"> - правовые основы метрологической деятельности - организацию работ по стандартизации в РФ - организационно-методические принципы подтверждения соответствия в РФ - международные и отечественные нормативные документы по сертификации продукции и систем качества в соответствии с требованиями нормативных документов <p>Уметь:</p> <ul style="list-style-type: none"> - проводить расчеты по оценке случайных и систематических погрешностей результатов контроля - выполнять расчеты результатов анализа <p>Владеть:</p> <ul style="list-style-type: none"> - понятийно - терминологическим аппаратом метрологии, стандартизации и подтверждении соответствия
ПК-17	-готовность проводить стандартные и сертификационные испытания материалов, изделий и технологических процессов	<p>Знать:</p> <ul style="list-style-type: none"> - основные этапы и приемы выполнения измерений в химии <p>Уметь:</p> <ul style="list-style-type: none"> - - провести метрологическую оценку погрешности результатов измерений. <p>Владеть:</p> <ul style="list-style-type: none"> -навыками стандартизации титрантов по первичном стандартам

3. МЕСТО ДИСЦИПЛИНЫ В СТРУКТУРЕ ОБРАЗОВАТЕЛЬНОЙ ПРОГРАММЫ

Дисциплина базовой части цикла (Б.1 Б 17) дисциплин по направлению 18.03.01.«Химическая технология» (квалификация - бакалавр).

Дисциплина «Метрология, стандартизация и сертификация» базируется на курсах *физики, химии и математики*.

Изучению дисциплины «Метрология, стандартизация и сертификация» предшествует изучению следующих дисциплин: инженерная графика, прикладная механика, электротехника и промышленная электроника, процессы и аппараты химической технологии, общая химическая технология и является основой для последующих дисциплин: моделирование химико-технологических процессов, системы управления химико-технологическими процессами, безопасность жизнедеятельности.

4. ОБЪЕМ ДИСЦИПЛИНЫ

Общая трудоемкость дисциплины составляет 72 ак. час. или 2 зачетных единиц (з.е).

Вид учебной работы	Всего ак. час.	Семестры
		ак. час
		7
Аудиторные занятия (всего)	5	5
В том числе:	-	-
Лекции (Л)	4	3
Практические занятия	2	2
Самостоятельная работа студентов (СРС) (всего)	62	62
В том числе:		
Выполнение контрольной работы	42	42
<i>Другие виды самостоятельной работы</i>		
Подготовка к лабораторным работам		
Подготовка к тестированию, к программируемому контролю (ПК), к коллоквиуму (КК)	20	20
Подготовка к итоговому компьютерному тестированию (ИКТ)		
Вид аттестации (зачет)		
Общая трудоемкость	ак. час	72
	з.е.	2

4.1. Разделы дисциплины и виды занятий

№ разд ела	Наименование раздела дисциплины	Лекции час.	Практ. занятия час.	СРС час.	Всего час.	Код формируемой компетенции
1	Установочная лекция	1			1	
1	Метрология	1	2	32	36	ПК-3, ПК-17
2	Стандартизация	1		15	18	ПК-3, ПК-17
3	Сертификация (Подтверждение соответствия)	1		15	18	ПК-3, ПК-17
	Контроль				4	ПК-3, ПК-17
	Всего	4	2	62	72	

4.2. Виды учебной работы, распределение в семестре, формы контроля

Вид учебной работы	Номер недели семестра																	
	1	2	3	4	5	6	7	8	9	10	11	12	13	14	15	16	17	18
1. Аудиторные занятия																		
– лекции, номер раздела	1	1	1	1	2	2	3	3										
– практическое занятие, номер раздела)		1		1		1		1		1		2		3		3		
2. Формы контроля успеваемости (номер раздела)																		
– Итоговое компьютерное тестирование (ИКТ)																	ИКТ (1-3)	
Контрольная работа (КР)										КР-1		КР-2		КР-3				
– Проверка ИРЗ												+						
3. Самостоятельная работа студента (ак.ч.)																		
– Подготовка к практическим занятиям (ПЗ)	1		1		1		1											
– Подготовка к ИКТ, к КР									6		6		6		4			
-Выполнение ИРЗ					2	2	2	2	2	2	2							

4.3. Содержание разделов дисциплины

№ разд ела	Наименование раздела дисциплины	Содержание раздела
1.	Метрология	Понятие метрологического обеспечения. Организационные, научные и методические основы метрологического обеспечения. Правовые основы обеспечения единства измерений. Основные положения закона РФ «Об обеспечении единства измерений». Задачи измерения и контроля в химии и химической технологии. Теоретические основы метрологии. Основные понятия, связанные с объектами измерения: свойство, величина. Международная система единиц. Достоверность измерений. Понятие об эталонах единиц и образцовых средствах измерения. Основные понятия, связанные со средствами измерений. Классификация видов и методов измерения и их характеристики. Метрологические показатели средств измерения. МВИ. Погрешности и неопределенности измерений. Точность и ее составляющие. Случайная погрешность: численные характеристики воспроизводимости. Условия анализа и воспроизводимость результатов. Случайная погрешность: интервальная оценка. Систематическая погрешность: общие подходы к оценке. Сравнение результатов анализов. Значимое и незначимое различие случайных величин. Сравнение среднего и константы: простой тест Стьюдента. Сравнение двух средних. Модифицированный и приближенный простой тест Стьюдента. Сравнение воспроизводимостей двух серий данных. Тест Фишера Выявление промахов (Q-тест). Постулаты метрологии. Нормативно-правовая основа метрологии. Основные объекты ГСИ. Основной основополагающий документ в области обеспечения единства измерений -ГОСТ Р 8.000 «ГСИ. Основные положения».
2.	Стандартизация	Жизненный цикл продукции. Качество продукции. ФЗ РФ «О техническом регулировании». Основные понятия и определения в области стандартизации в свете закона «О техническом регулировании». Объекты стандартизации. Цели и принципы стандартизации. Уровни стандартизации. Механизм работ по стандартизации. Понятие нормативных документов как

		<p>средств стандартизации: нормативный документ, стандарт, правила по стандартизации, регламент, технический регламент. Виды стандартов. Общая характеристика стандартов разных видов: основополагающие стандарты, стандарты на продукцию и услуги, стандарты на работы (процессы), стандарты на методы контроля, специфические виды стандартов на услуги.</p> <p>Методические основы стандартизации. Методы стандартизации: упорядочение объектов стандартизации; параметрическая стандартизация; унификация продукции; агрегатирование; комплексная стандартизация; опережающая стандартизация. Методы упорядочения объектов стандартизации: систематизация, селекция, симплификация, типизация и оптимизация.</p> <p>Государственная система стандартизации Российской Федерации. Характеристика технических комитетов по стандартизации (ТК).</p> <p>Общая характеристика стандартов разного статуса (категории): государственные стандарты Российской Федерации (ГОСТ Р), стандарты организации (СТО). Характеристика технических условий (ТУ) как нормативных документов.</p> <p>Межгосударственная система стандартизации (МГСС). Международная и региональная стандартизация. Международные организации по стандартизации (ИСО, МЭК, МСЭ).</p> <p>Тенденции и основные направления развития стандартизации в Российской Федерации</p>
3.	Сертификация (Подтверждение соответствия)	<p>Подтверждение соответствия. Цели и принципы подтверждения соответствия. Объекты подтверждения соответствия. Формы подтверждения соответствия. Декларирование соответствия продукции. Порядок декларирования соответствия. Знак обращения на рынке.</p> <p>Сертификация-как форма подтверждения соответствия. Обязательная и добровольная сертификация. Системы сертификации. Органы по сертификации и испытательные лаборатории. Аккредитация органов по сертификации и испытательных (измерительных) лабораторий. Порядок сертификации продукции. Сертификация услуг. Сертификация систем качества.</p>

4.4 Лабораторный практикум

Не предусмотрен

4.5. Практические занятия (семинары)

№ п/п	№ раздела дисциплины	Тематика практических занятий (семинаров)	Трудоемкость час.	Формы текущего контроля	Код формируемой компетенции
1	1	ФЗ РФ «О техническом регулировании»; ФЗ РФ РФ «Об обеспечении единства измерений». Решение задач на оценку случайной и систематической погрешностей.	2	КР-1,	ПК-3, ПК-17

4.5. Тематика индивидуальных расчетных заданий и других видов СРС

Самостоятельная работа	Тематика курсовых проектов (работ), расчетно-графических работ, рефератов и др.	Код формируемой компетенции
проработка лекционного материала	Расчет абсолютной и относительной погрешности измерений при прямых и косвенных измерениях оценка систематической и случайной погрешности в количественном химическом анализе.	ПК-3, ПК-17
Подготовка к КР	самостоятельное изучение вопросов теоретического раздела дисциплины, выносимых на подготовку к к контрольным работам (КР) КР-1 – метрология	ПК-3, ПК-17

	КР-2-стандартизация КР-3-сертификация	
Подготовка к КТ	КТ включает тестовый контроль по каждому из трех разделов дисциплины	ПК-3, ПК-17

5. УЧЕБНО-МЕТОДИЧЕСКОЕ ОБЕСПЕЧЕНИЕ ДЛЯ САМОСТОЯТЕЛЬНОЙ РАБОТЫ ОБУЧАЮЩИХСЯ ПО ДИСЦИПЛИНЕ И ОРГАНИЗАЦИЯ САМОСТОЯТЕЛЬНОЙ РАБОТЫ ОБУЧАЮЩИХСЯ

5.1. Учебно-методическое обеспечение для самостоятельной работы студента по дисциплине

1. Основная и дополнительная литература (см. п.8).
2. Интернет-ресурсы (см. п.8)
3. Программное обеспечение (см. п.8)
4. Информационные справочные системы (см. п.8) Монографии, научные статьи, Интернет-публикации по тематике дисциплины.
5. Фонд оценочных средств для проведения промежуточной аттестации обучающихся по дисциплине (см. п. 6, Приложение 1).

5.2 Методические рекомендации по организации самостоятельной работы студента

Самостоятельная работа студентов (СРС) — это деятельность учащихся, которую они совершают без непосредственной помощи и указаний преподавателя, руководствуясь сформировавшимися ранее представлениями о порядке и правильности выполнения операций. Цель СРС в процессе обучения заключается, как в усвоении знаний, так и в формировании умений и навыков по их использованию в новых условиях на новом учебном материале. Самостоятельная работа призвана обеспечивать возможность осуществления студентами самостоятельной познавательной деятельности в обучении, и является видом учебного труда, способствующего формированию у студентов самостоятельности.

Самостоятельная работа студентов включает в себя выполнение различного рода заданий, которые ориентированы на более глубокое усвоение материала изучаемой дисциплины. К выполнению заданий для самостоятельной работы предъявляются следующие требования: задания должны выполняться самостоятельно и представляться в установленный срок, а также соответствовать установленным требованиям по оформлению.

Студентам следует:

- руководствоваться планом контрольных пунктов, определенным рабочей программой дисциплины;
- выполнять все плановые задания, выдаваемые преподавателем для самостоятельного выполнения, и разбирать на семинарах и консультациях неясные вопросы;
- использовать при подготовке нормативные документы ВУЗа (требования к подготовке реферата, эссе, контрольной работы, творческих заданий и пр.).

В данной рабочей программе приведен перечень основных и дополнительных источников, которые предлагается изучить в процессе обучения по дисциплине. Кроме того, для расширения и углубления знаний по данной дисциплине целесообразно использовать: библиотеку диссертаций; научные публикации в тематических журналах; полнотекстовые базы данных библиотеки; имеющиеся в библиотеке ВУЗа и региона, публикаций на электронных и бумажных носителях.

Порядок выполнения самостоятельной работы студентами указан в п.4.2. настоящей программы.

5.3. Методические рекомендации по работе с литературой

В рабочей программе представлен список основной и дополнительной литературы по курсу – это учебники, учебно-методические пособия или указания. Дополнительная литература – учебники, монографии, сборники научных трудов, журнальные и газетные статьи, различные справочники, энциклопедии, Интернет-ресурсы.

Любая форма самостоятельной работы студента начинается с изучения соответствующей литературы как в библиотеке / электронно-библиотечной системе, так и дома. Изучение указанных источников расширяет границы понимания предмета дисциплины

При организации СРС целесообразно также использовать источники полнотекстовых баз данных, а также публикации по теме курса в периодических изданиях, представленных в библиотеке ВУЗа.

Выбранную монографию или статью целесообразно внимательно просмотреть. В книгах следует ознакомиться с оглавлением и научно-справочным аппаратом, прочитать аннотацию и предисловие. Целесообразно пролистать, рассмотреть иллюстрации, таблицы, диаграммы, приложения. Такое ознакомление позволит узнать, какие главы следует читать внимательно, а какие прочитать быстро. В книге или журнале, принадлежащих студенту, ключевые позиции можно выделять маркером или делать пометки на полях. При работе с электронным документом также следует выделять важную информацию. Если книга или журнал не являются собственностью студента, то целесообразно записывать номера страниц, которые привлекли внимание. Позже следует вернуться к ним, перечитать или переписать нужную информацию. Физическое действие по записыванию помогает прочно заложить данную информацию в «банк памяти».

Выделяются следующие виды записей при работе с литературой. Конспект – краткая схематическая запись основного содержания научной работы. Целью является не переписывание произведения, а выявление его логики, системы доказательств, основных выводов. Хороший конспект должен сочетать полноту изложения с краткостью. Цитата – точное воспроизведение текста. Заключается в кавычки. Точно указывается страница источника. Тезисы – концентрированное изложение основных положений прочитанного материала. Аннотация – очень краткое изложение содержания прочитанной работы. Резюме – наиболее общие выводы и положения работы, ее концептуальные итоги. Записи в той или иной форме не только способствуют пониманию и усвоению изучаемого материала, но и помогают вырабатывать навыки ясного изложения в письменной форме тех или иных теоретических вопросов.

По всем вопросам учебной работы студент может обращаться к лектору курса – на лекциях, консультациях; к преподавателю, ведущему практические занятия, – на занятиях, консультациях; к заведующему кафедрой – в часы приёма.

6. ФОНД ОЦЕНОЧНЫХ СРЕДСТВ ДЛЯ ПРОВЕДЕНИЯ ПРОМЕЖУТОЧНОЙ АТТЕСТАЦИИ ОБУЧАЮЩИХСЯ ПО ДИСЦИПЛИНЕ

6.1. Перечень компетенций, этапы их формирования в процессе освоения программы. Показатели и критерии оценивания компетенций на разных этапах их формирования

Перечень компетенций	Этапы формирования компетенций	Показатели оценивания	Критерии оценивания
- готовность использовать нормативные документы по качеству, стандартизации и сертификации продуктов и изделий, элементы экономического анализа в практической деятельности (ПК-3)	Формирование знаний	Сформированность знаний (полнота, глубина, осознанность)	Знать: - правовые основы метрологической деятельности - организацию работ по стандартизации в РФ - организационно-методические принципы подтверждения соответствия в РФ
- готовность проводить стандартные и	Формирование	Сформированность умений (прочность,	Уметь:

сертификационные испытания материалов, изделий и технологических процессов (ПК-17)	умений	последовательность, правильность, результативность, рефлексивность)	-проводить расчеты по оценке случайных и систематических погрешностей результатов контроля -выполнять расчеты результатов анализа ->
	Формирование навыков и (или) опыта деятельности	Сформированность навыков и (или) опыта деятельности (качественность, скорость, автоматизм, редуцированность действий)	Владеть: - понятийно - терминологическим аппаратом метрологии, стандартизации и подтверждении соответствия

6.2. Оценочные средства уровня формирования компетенций по дисциплине

Цель контроля, вид контроля и условия достижения цели контроля

Цель контроля	Постановка задания	Вид контроля	Условие достижения цели контроля
Выявление уровня знаний, умений, овладения навыками	Вопросы ставятся в соответствии с алгоритмом действий, лежащих в основе знаний, умения, овладения	Текущий Оценивание	Цель контроля может быть достигнута только в ходе выполнения обучающимися соответствующих заданий, контрольных задач или

Шкала оценивания формирования компетенций по дисциплине при текущем контроле (в соответствии с календарным планом)

Компетенция	Показатели текущего контроля	Уровень формирования компетенции		
		высокий	пороговый	не освоена
1	2	3	4	5
- готовность использовать нормативные документы по качеству, стандартизации и сертификации продуктов и изделий, элементы экономического анализа в практической деятельности (ПК-3) -готовность проводить стандартные и сертификационные испытания материалов, изделий и технологических процессов (ПК-17)	Выполнение контрольных работ	Отлично, хорошо	Удовлетворительно	Не выполнены в полном объеме
	Уровень использования дополнительной литературы	Без помощи преподавателя	По указанию преподавателя	С помощью преподавателя

Шкала оценивания формирования компетенций при оценивании окончательных результатов изучения дисциплины

Контроль результатов обучения по дисциплине проводится в форме ответов на тест. На подготовку к ответу обучающемуся отводится не менее 1 академического часа. Возможен досрочный ответ.

Компетенция	Показатели оценки и результаты освоения РП	Уровень формирования компетенции			
		высокий		пороговый	не освоена
		оценка «5»	оценка «4»	оценка «3»	оценка «2»
	1. Уровень усвоения материала, предусмотренного программой. 2. Уровень выполнения заданий, предусмотренных программой. 3. Уровень изложения (культура речи, аргументированность, уверенность). 4. Уровень использования справочной литературы. 5. Уровень раскрытия причинно-следственных связей. 6. Ответы на вопросы: полнота, аргументированность, убежденность. 7. Ответственное отношение к работе, стремление к достижению высоких результатов, готовность к дискуссии.	Демонстрирует полное понимание проблемы. Речь грамотная, изложение уверенное, аргументированное. Все требования, предъявляемые к заданию выполнены	Демонстрирует частичное понимание проблемы. Большинство требований, предъявляемых к заданию выполнены.	Демонстрирует частичное понимание проблемы. В основном требования, предъявляемые к заданию, выполнены.	Демонстрирует небольшое понимание проблемы. Многие требования, предъявляемые к заданию не выполнены
1	2	3	4	5	6
- готовность использовать нормативные документы по качеству, стандартизации и сертификации продуктов и изделий, элементы экономического анализа в практической деятельности (ПК-3) -готовность проводить стандартные и сертификационные испытания материалов, изделий и технологических	Студент должен: Знать: - правовые основы метрологической деятельности - организацию работ по стандартизации в РФ -организационно-методические принципы подтверждения соответствия в РФ Уметь: -проводить расчеты по оценке случайных и систематических погрешностей результатов контроля	Полные ответы на все теоретические вопросы билета. Решение предложенных практических заданий	Ответы по существу на все теоретические вопросы билета. Частичное решение предложенных практических заданий	Ответы по существу на все теоретические вопросы билета, пробелы в знаниях не носят существенного характера Частичное решение предложенных практических заданий	Ответы менее чем на половину теоретических вопросов билета. Решение практических заданий не предложено

процессов (ПК-17)	-выполнять расчеты результатов анализа Владеть: -понятийно - терминологическим аппаратом метрологии, стандартизации и подтверждении соответствия	Необходимые практические навыки работы с освоенным материалом сформированы в полном объеме	Необходимые практические навыки работы с освоенным материалом сформированы частично в большем объеме	Необходимые практические навыки работы с освоенным материалом сформированы частично	Необходимые практические навыки работы с освоенным материалом не сформированы
-------------------	---	--	--	---	---

6.3. Типовые контрольные задания и другие материалы текущего контроля и оценивания знаний, умений, навыков, характеризующих этапы формирования компетенций

Примеры задач (ИРЗ) (раздел метрология)

Пример. При спектрофотометрическом анализе раствора органического красителя получены значения оптической плотности, равные 0.376, 0.398, 0.371, 0.366, 0.372 и 0.379. Содержит ли эта серия промахи? Чему равно среднее значение оптической плотности? Охарактеризуйте воспроизводимость измерения оптической плотности данного раствора.

Пример. При определении никеля в стандартном образце сплава получена серия значений (% масс.) 12.11, 12.44, 12.32, 12.28, 12.42. Содержание никеля согласно паспорту образца-12.38%. Содержит ли использованная методика систематическую погрешность?

Пример. Примесь тиофена в бензоле (% масс.) определяли спектрофотометрическим (1) и хроматографическим (2) методами. Получили следующие серии данных:

(1) 0.12 0.19 0.16 0.14;

(2) 0.18 0.32 0.24 0.25 0.28.

Известно, что хроматографическая методика не содержит систематической погрешности. Содержит ли систематическую погрешность спектрофотометрическая методика?

Примеры вопросов КР1 (раздел метрология)

История развития метрологии.

Роль измерений в современном обществе.

Научные основы метрологии.

Организационные вопросы метрологии.

Правовые основы метрологии.

Физические величины и их измерение.

Эталоны единиц физических величин.

Средства и методы измерений.

Погрешности измерений.

Международная система единиц физических величин (СИ).

Эталоны и перспективы их развития.

Виды средств измерений.
Государственная система измерений.
Закон «Об обеспечении единства измерений».
Государственный метрологический контроль за средствами измерений.
Государственный метрологический надзор.
Методы поверки (калибровки) и поверочные схемы.
Международная организация законодательной метрологии.
Показатели качества средств измерений.
Метрологические характеристики средств измерений.
Классы точности средств измерений.
Обработка результатов измерений.

Примеры вопросов КР1 (Раздел стандартизация)

Уровни стандартизации.
Законодательные основы Российской Федерации в области стандартизации.
Цели и задачи стандартизации
Основные положения Государственной системы стандартизации.
Документы по стандартизации (в соответствии с законом «О техническом регулировании»).
Национальный орган Российской Федерации по стандартизации,
технические комитеты по стандартизации.
Организация работ по стандартизации.
Права и функции Ростехрегулирования.
Совершенствование Государственной системы стандартизации (ГСС) и перспективы вступления во Всемирную торговую организацию (ВТО).
Порядок разработки, обновления и отмены национальных стандартов.
Метод стандартизации – унификация.
Метод стандартизации – агрегатирование.
Комплексная и опережающая стандартизации.
Межотраслевые системы стандартизации.
Обозначение нормативных документов.
Гармонизация стандартов и применение международных стандартов в РФ.
Характеристика единой системы классификации и кодирования технико-экономической и социальной информации (ЕСКИ ТЭСИ). Виды классификаторов.
Характеристика классификаторов (ЕСКИ ТЭСИ), например: «Общегосударственный классификатор продукции» и др.
Штриховое кодирование информации.
Международная организация по стандартизации (ИСО).
Международная электротехническая комиссия (МЭК).
Международные организации, участвующие в международной стандартизации.
Европейские региональные организации по стандартизации.

Пример вопросов КР1(Раздел сертификация)

Сущность сертификации. Основные термины.
Основные цели и объекты сертификации.
Сертификация в международной практике.
Обязательная и добровольная сертификация.
Правовое обеспечение защиты прав и интересов потребителей.
Орган по сертификации. Центр по сертификации
Испытательные лаборатории.
Полномочия государственных органов управления по сертификации.
Национальная система сертификации РФ.
Основные принципы сертификации и правила проведения.
Порядок проведения сертификации.
Схемы сертификации.
Система аккредитации.
Знак соответствия.
Сертификат соответствия. Порядок выдачи, регистрации, информационного обеспечения и действия.
Декларация о соответствии. Порядок выдачи, регистрации, действия.
Сертификация импортируемой продукции.
Сертификация в ЕС.
Сертификация услуг.

Сертификация химической продукции.
Сертификация систем менеджмента качества.
Закон «О защите прав потребителя».

Пример тестовых вопросов (КТ)

1. Защищенный и зарегистрированный в установленном в РФ порядке знак, информирующий о том, что должным образом идентифицированная продукция соответствует всем положениям (требованиям) конкретного национального стандарта на данную продукцию, - это:
 - а) товарный знак;
 - б) знак соответствия;
 - в) знак качества;
 - г) личное клеймо.
2. К методам стандартизации не относится...
 - а) симплификация;
 - б) упорядочение объектов;
 - в) сличение;
 - г) агрегатирование.
3. Секунда в системе СИ является единицей:
 - а) основной;
 - б) дополнительной;
 - в) дольной;
 - г) производной.
4. Качество измерений одной и той же величины, выполненных повторно одними и теми же средствами, одним и тем же методом, в одинаковых условиях, характеризуют...
 - а) приближаемостью результатов измерений;
 - б) сходимостью результатов измерений;
 - в) подобностью измерений;
 - г) результативностью измерений.
5. Производной физической величиной является...
 - а) сила света;
 - б) мощность;
 - в) количества вещества;
 - г) время.
6. Международная организация, сфера деятельности которой охватывает стандартизацию во всех областях, за исключением электроники и электротехники, это...
 - а) ИСО;
 - б) МЭК;
 - в) ВТО;
 - г) ЕС.
7. Абсолютная погрешность выражается в...
 - а) единицах измеряемой величины;
 - б) процентах;
 - в) относительных единицах;
 - г) относительных процентах.
8. Состояния измерений, при котором их результаты выражены в узаконенных единицах величин и погрешности измерений не выходят за установленные пределы с заданной вероятностью, называется...
 - а) метрологическим контролем и надзором;
 - б) утверждением типа средств измерений;
 - в) единством измерений;
 - г) системой калибровки средств измерений.
9. При выпуске средств измерений из производства или после ремонта проводится поверка...
 - а) экспертная;
 - б) первичная;
 - в) очередная;
 - г) периодическая.

6.4. Методические материалы, определяющие процедуры оценивания знаний, умений, навыков, характеризующих этапы формирования компетенций

Применение современных оценочных средств рекомендуется обеспечивать через эталонные квалиметрические процедуры, обеспечивающие количественные и качественные оценки, их достоверность и сопоставимость.

При создании фонда оценочных средств принимается во внимание ряд факторов:

- дидактическая взаимосвязь между результатами образования и компетенциями, различия между понятиями «результаты образования» и «уровень сформированности компетенций» (результаты образования определяются преподавателем, а компетенции приобретаются и проявляются в процессе деятельности);

- компетенции формируются и развиваются не только через усвоение содержания образовательных программ, но и образовательной средой вуза, используемыми образовательными технологиями;

- при оценивании уровня сформированности компетенций студентов должны создаваться условия максимального приближения к будущей профессиональной практике; кроме преподавателей дисциплины в качестве внешних экспертов могут использоваться работодатели, студенты выпускных курсов вуза, преподаватели смежных дисциплин и др.;

- помимо индивидуальных оценок должны использоваться групповое оценивание и взаимооценки: рецензирование студентами работ друг друга; оппонирование студентами проектов, дипломных, исследовательских работ и др., экспертные оценки группами из студентов, преподавателей и работодателей и др.;

- по итогам оценивания следует проводить анализ достижений, подчеркивая как положительные, так и отрицательные индивидуальные и групповые результаты, обозначая пути дальнейшего развития.

Виды и формы контроля, способы оценивания результатов обучения

К *видам* контроля можно отнести устный, письменный, компьютерный (с применением специальных технических средств). Каждый из данных видов контроля выделяется по способу выявления формируемых компетенций: в процессе беседы преподавателя и студента; в процессе создания и проверки письменных материалов; путем использования компьютерных программ, приборов, установок.

К *формам* контроля относятся: беседа, тест, контрольная работа, зачет,

Устные формы контроля.

Устный опрос (УО) может использоваться как вид контроля и метод оценивания формируемых компетенций (как и качества их формирования) в рамках самых разных форм контроля, таких как собеседование, коллоквиум, зачет, экзамен. УО позволяет оценить знания и кругозор студента, умение логически построить ответ, владение монологической речью и иные коммуникативные навыки. УО обладает большими возможностями воспитательного воздействия преподавателя, т.к. при непосредственном контакте создаются условия для его неформального общения со студентом. Воспитательная функция УО имеет ряд важных аспектов: нравственный (честная сдача экзамена), дисциплинирующий (систематизация материала при ответе), дидактический (лучшее запоминание материала при интеллектуальной концентрации), эмоциональный (радость от успешного прохождения собеседования) и др. Обучающая функция УО состоит в выявлении деталей, которые по каким-то причинам оказались недостаточно осмысленными в ходе учебных занятий и при подготовке к зачету или экзамену. УО обладает также мотивирующей функцией: правильно организованные собеседование, коллоквиум, зачет и экзамен могут стимулировать учебную деятельность студента, его участие в научной работе.

Беседа – диалог преподавателя со студентом на темы, связанные с изучаемой дисциплиной, рассчитана на выяснение объема знаний студента по определенному разделу, теме, проблеме и т.п.

Зачет с оценкой представляет собой форму периодической отчетности студента, определяемые учебным планом.

Зачет с оценкой служит формой проверки качества выполнения студентами лабораторных работ, усвоения учебного материала в соответствии с утвержденной программой. Оценка, выставляемая за зачет количественного типа (с выставлением отметки по шкале порядка – «отлично», «хорошо», «удовлетворительно», «неудовлетворительно»).

Письменные формы контроля.

Письменные работы могут включать: лабораторный практикум, тесты, контрольные работы, Важнейшими достоинствами тестов и контрольных работ являются: экономия времени преподавателя (затраты времени в два-три раза меньше, чем при устном контроле); возможность поставить всех студентов в одинаковые условия; возможность

разработки равноценных по трудности вариантов вопросов; возможность объективно оценить ответы при отсутствии помощи преподавателя; возможность проверить обоснованность оценки; уменьшение субъективного подхода к оценке подготовки студента, обусловленного его индивидуальными особенностями.

Инновационные оценочные средства.

Процесс обучения с использованием *кейс-метода* представляет собой имитацию реального события, сочетающую в себе в целом адекватное отражение реальной действительности, небольшие материальные и временные затраты и вариативность обучения. Сущность данного метода состоит в том, что учебный материал подается студентам в виде проблем (кейсов), а знания приобретаются в результате активной и творческой работы: самостоятельного осуществления целеполагания, сбора необходимой информации, ее анализа с разных точек зрения, выдвижения гипотезы, выводов, заключения, самоконтроля процесса получения знаний и его результатов.

Деловая игра – инновационный метод близкий к проектному. Это метод, предполагающий создание нескольких команд, которые соревнуются друг с другом в решении той или иной задачи. Деловая игра требует не только знаний и навыков, но и умения работать в команде, находить выход из неординарных ситуаций и т.д.

7. УЧЕБНО-МЕТОДИЧЕСКОЕ И ИНФОРМАЦИОННОЕ ОБЕСПЕЧЕНИЕ ДИСЦИПЛИНЫ

а) основная литература

1. Вилкова, С.А. Основы технического регулирования: учеб.пособие для вузов/ С.А.Вилкова.– М.: Издательский центр «Академия», 2006.– 208с.
2. Лифиц, И.М. Стандартизация, метрология и сертификация: учебник / И.М. Лифиц. – М.: Юрайт, 2007. – 350 с.
3. Метрология (наука об измерениях). Метрологическое обеспечение производства. [Электронный ресурс]. - (<http://www.metrob.ru/>).- Проверено 14.03.2011.
4. Метрология, измерения, средства измерений. [Электронный ресурс]. - (<http://www.metrologia.ru/>). - Проверено 14.03.2011
5. Метрология, стандартизация и подтверждение соответствия. Методические указания: Ю.Ф.Миляев, С.А.Хоришко, В.Н.Филимонов /ГОУ ВПО РХТУ им. Д.И.Менделеева, Новомосковский институт Новомосковск, 2010. 69 с.

б) дополнительная литература

1. Димов Ю.В. Метрология, стандартизация и сертификация: учебник для вузов – СПб.: Питер, 2006. - 432 с.
2. Закон РФ “ Об обеспечении единства измерений” от 26.06.2008 № 102-ФЗ.
3. Закон Российской Федерации от 07.02.1992 N 2300-1 (ред. от 23.11.2009) "О защите прав потребителей"
4. Федеральный закон РФ от 27 декабря 2002 г "О техническом регулировании" № 184-ФЗ.
5. Порядок проведения сертификации в РФ. Утверждено постановлением Госстандарта России от 21 сентября 1994 г. № 15.
6. Правила по проведению сертификации в РФ. Утверждено постановлением Госстандарта России от 10 мая 2000 г. № 26.
7. «Номенклатуры продукции и услуг (работ), в отношении которых законодательными актами РФ предусмотрена их обязательная сертификация». Введена в действие с 01 октября 1998 г. Постановление Госстандарта России от 23 февраля 1998г. № 5 (в редакции от 27.04.1999 г.).

в) программное обеспечение

- системные программные средства: операционные системы Microsoft Windows различных уровней;
- прикладные программные средства: Microsoft Office 2010, Интернет-браузеры;
- программы компьютерного тестирования.

г) базы данных, информационно-справочные и поисковые системы

рекомендуется проводить поиск в различных системах, таких как www.rambler.ru, www.yandex.ru, google.ru, а также использовать материалы сайтов:

<http://www.metrob.ru/>.-

<http://www.metrologie.ru>

по метрологии - <http://mccmvv.narod.ru/metrolog/metr.htm>,
по сертификации - <http://mccmvv.narod.ru/sertifik/sert.ht>,
по стандартизации - <http://mccmvv.narod.ru/standart/st.htm>,
<http://www.gostedu.ru>,
интернет-ресурсы (consultant+, garant и др.)

8. МАТЕРИАЛЬНО-ТЕХНИЧЕСКОЕ ОБЕСПЕЧЕНИЕ ДИСЦИПЛИНЫ (МОДУЛЯ)

Компьютерный класс (персональные ЭВМ, лазерные принтеры, ксероке, проектор, демонстрационные материалы)

Министерство науки и высшего образования Российской Федерации

**Новомосковский институт (филиал)
федерального государственного бюджетного образовательного учреждения
высшего образования
«Российский химико-технологический университет
имени Д.И. Менделеева»**

УТВЕРЖДАЮ



РАБОЧАЯ ПРОГРАММА ДИСЦИПЛИНЫ

Б1.О.26 Механизмы и кинетика органических реакций

Направление подготовки: 18.03.01 «Химическая технология»

Направленность (профиль): «Химическая технология органических веществ»

Квалификация: бакалавр

Форма обучения заочная

Новомосковск - 2021

1. ОБЩИЕ ПОЛОЖЕНИЯ

Нормативные документы, используемые при разработке основной образовательной программы

Нормативную правовую базу разработки рабочей программы дисциплины составляют:

Федеральный закон от 29 декабря 2012 года № 273-ФЗ «Об образовании в Российской Федерации» (с учетом дополнений и изменений);

Федеральный закон от 31.07.2020 г №304-ФЗ «О внесении изменений в Федеральный закон «Об образовании в Российской Федерации» по вопросам воспитания обучающихся»;

«Порядок организации и осуществления образовательной деятельности по образовательным программам высшего образования — программам бакалавриата, программам специализации, программам магистратуры», утвержденный приказом Министерства образования и науки РФ от 05.04.2017 г N 301;

Федеральный государственный образовательный стандарт высшего образования (ФГОС ВО) (ФГОС-3++) по направлению подготовки 18.03.01 Химическая технология, утвержденного приказом Министерства науки и высшего образования Российской Федерации от 7 августа 2020 г. № 922(Зарегистрировано в Минюсте России 19 августа 2020 г. N 59336);

Положение о практической подготовке обучающихся, утвержденное приказом Министерства науки и высшего образования Российской Федерации и Министерства просвещения Российской Федерации от 5 августа 2020 г. N 885/390 (зарегистрирован Министерством юстиции Российской Федерации 11 сентября 2020 г., регистрационный N 59778);

Методическими рекомендациями по организации образовательного процесса для обучения инвалидов и лиц с ограниченными возможностями здоровья в образовательных организациях высшего образования, в том числе оснащенности образовательного процесса (утверждены заместителем Министра образования и науки РФ А.А. Климовым от 08.04.2014 № АК-44/05вн)

Устав ФГБОУ ВО РХТУ им. Д.И. Менделеева;

Положение о Новомосковском институте (филиале) РХТУ им. Д.И. Менделеева.

Локальные нормативные акты Новомосковского института (филиала) РХТУ им. Д.И. Менделеева.

Положение о порядке организации и осуществления образовательной деятельности по образовательным программам высшего образования - программам бакалавриата, программам специализации, программам магистратуры в НИ РХТУ им. Д.И. Менделеева, принятым решением Ученого совета НИ РХТУ им. Д.И. Менделеева от 30.10.2019;

Положения об электронной информационно-образовательной среде Новомосковского института (филиала) федерального государственного бюджетного образовательного учреждения высшего образования «Российский химико-технологический университет имени Д.И. Менделеева»

Основная профессиональная образовательная программа (далее – Программа, ОПОП) составлена в соответствии с требованиями Федерального государственного образовательного стандарта высшего образования (уровень бакалавриата) по направлению подготовки 18.03.01 Химическая технология, утвержденного приказом Министерства науки и высшего образования Российской Федерации от 7 августа 2020 г. № 922(Зарегистрировано в Минюсте России 19 августа 2020 г. N 59336) (ФГОС ВО), рекомендациями Учебно-методической комиссии НИ РХТУ им. Д.И. Менделеева и накопленным опытом преподавания дисциплины кафедрой «Химическая технология органических веществ и полимерных материалов» НИ РХТУ им. Д.И. Менделеева (далее – Институт). Программа рассчитана на изучение дисциплины в течение двух семестров.

Контроль успеваемости студентов ведется по принятой в Институте системе.

Рабочая программа дисциплины может быть реализована с применением электронного обучения и дистанционных образовательных технологий полностью или частично.

2. ЦЕЛЬ И ЗАДАЧИ ОСВОЕНИЯ УЧЕБНОЙ ДИСЦИПЛИНЫ

Целью освоения дисциплины является обеспечение базовой подготовки обучающихся в области механизмов и кинетики органических реакций.

Задачи преподавания дисциплины:

- получение теоретических знаний об основных механизмах органических реакций;
- получение знаний о влиянии структуры органических соединений на их реакционную способность в различных реакциях;
- освоение вывода кинетических уравнений химических реакций.

3. МЕСТО ДИСЦИПЛИНЫ В СТРУКТУРЕ ОПОП

Дисциплина **Б1.О.26 Механизмы и кинетика органических реакций** относится к обязательной части блока 1 Дисциплины (модули).

Дисциплина базируется на дисциплинах (модулях): органическая химия; физическая химия.

4. ТРЕБОВАНИЯ К РЕЗУЛЬТАТАМ ОСВОЕНИЯ ДИСЦИПЛИНЫ

Изучение дисциплины направлено на приобретение следующих **компетенций и индикаторов их достижения**:

Общепрофессиональные компетенции (ОПК) и индикаторы их достижения

Наименование категории (группы) ОПК	Код и наименование ОПК	Код и наименование индикатора достижения ОПК
Естественнонаучная подготовка	ОПК-1. Способен изучать, анализировать, использовать механизмы химических реакций происходящих в технологических процессах и окружающем мире, основываясь на знаниях о строении вещества, природе химической связи и свойствах различных классов химических элементов, соединений, веществ и материалов	ОПК-1.1 Знает основные сведения о механизмах химических реакций, строении вещества, природе химической связи и свойствах различных классов химических элементов, соединений, веществ и материалов. ОПК-1.2 Способен анализировать и использовать сведения о механизмах химических реакций, строении вещества, природе химической связи и свойствах различных классов химических элементов, соединений, веществ и материалов в технологических процессах и окружающем мире

Профессиональные компетенции и индикаторы их достижения

Задача профессиональной деятельности	Объект или область знания	Код и наименование ПК	Код и наименование индикатора достижения ПК	Основание (профессиональный стандарт, анализ опыта) Обобщенные трудовые функции
Научно-исследовательский тип задач профессиональной деятельности				

<p>Осуществление научно-исследовательской деятельности по решению прикладных задач химической технологии</p>	<p>Химические вещества, материалы, химические процессы и явления, источники профессиональной информации, аналитическое исследовательское оборудование</p>	<p>ПК-5 Способен осуществлять проведение работ по обработке и анализу научно-технической информации и результатов исследований, выполнять эксперименты и оформлять результаты исследований и разработок, готовность осуществлять подготовку документации, проектов планов и программ проведения отдельных этапов работ</p>	<p>ПК-5.3 Готов использовать знание химических элементов, соединений и материалов на их основе для решения задач профессиональной деятельности.</p>	<p>Анализ требований к профессиональным компетенциям, предъявляемым к выпускникам направления подготовки на рынке труда, обобщение зарубежного опыта, проведения консультаций с ведущими работодателями, объединениями работодателей отрасли, в которой востребованы выпускники в рамках направления подготовки. Профессиональный стандарт 40.011 «Специалист по научно-исследовательским и опытно-конструкторским разработкам», утвержденный приказом Министерства труда и социальной защиты Российской Федерации от 04.03.2014 № 121 н, Обобщенная трудовая функция. А. Проведение научно-исследовательских и опытно-конструкторских разработок по отдельным разделам темы. А/02.5. Осуществление выполнения экспериментов и оформления результатов исследований и разработок (уровень квалификации - 5).</p>
--	---	---	--	---

В результате изучения дисциплины студент бакалавриата должен:

Знать:

- основные законы естественнонаучных дисциплин
- теории элементарных реакций
- основные механизмы органических реакций

Уметь:

- применять полученные знания при изучении других дисциплин и в профессиональной деятельности
- выводить кинетические уравнения органических реакций
- оценивать влияние структурных факторов на реакционную способность соединений

Владеть:

- методами кинетических исследований органических реакций
- основами стереохимии
- методами исследования механизмов реакций

5. ОБЪЕМ ДИСЦИПЛИНЫ И ВИДЫ ОБРАЗОВАТЕЛЬНОГО ПРОЦЕССА

Семестр 5

Вид учебной работы	Объем		в том числе в форме практической подготовки	
	з.е.	акад. ч.	з.е.	акад. ч.
Общая трудоемкость дисциплины	3	108		
Контактная работа - аудиторные занятия:	1,44	11		
Лекции	0,94	7		
Практические занятия (ПЗ)	0,5	4		
Самостоятельная работа	1,56	93		
Контрольная работа		87		
<i>Другие виды самостоятельной работы</i>				
Подготовка к зачету		6		
Форма контроля:	Зачет с оценкой			
Контактная работа - промежуточная аттестация		4		

6. СОДЕРЖАНИЕ ДИСЦИПЛИНЫ

6.1. Разделы дисциплин и виды занятий

№ п/п	Раздел дисциплины	ак. часов					
		Всего	в т.ч. в форме практ. подг.	Лекции	Практ. зан.	в т.ч. в форме практ. подг.	Сам. работа
1.	Связь кинетики и термодинамики со структурой реагентов. Уравнение Гаммета	19		1	1		17
2.	Нуклеофильные реакции	31		2	1		28
3.	Электрофильные реакции	27		2	1		24
4.	Свободнорадикальные реакции	27		2	1		24
	<i>Контактная работа – промежуточная аттестация</i>	4					
	ИТОГО	108		7	4		93

6.2. Содержание разделов дисциплины

№ п/п	Наименование раздела дисциплины	Содержание раздела
1.	Введение	Классификация химических реакций. Основные теории элементарных реакций. Принцип Белла-Эванса-Поляни. Постулат Хэммонда. Модель Хьюза-Ингольда. Кинетический изотопный эффект. Принцип Боденштейна. Связь кинетики с механизмом реакций. Связь кинетики и термодинамики со структурой реагентов. Корреляционное уравнение Гаммета.
2.	Нуклеофильные реакции	Реакции нуклеофильного замещения. Механизмы реакций. Влияние структурных и сольватационных факторов на скорость и селективность реакций. Реакции отщепления и их механизмы.

3.	Электрофильные реакции	Кинетика и механизмы реакций электрофильного замещения в ароматическом ряду. Влияние структурных факторов на скорость и селективность реакций. Реакции электрофильного присоединения. Кинетика и механизмы реакций. Влияние структурных факторов на скорость и селективность реакций.
4.	Свободнорадикальные реакции	Общие представления о механизмах свободнорадикальных реакций. Способы инициирования реакций. Типы реакций развития цепей. Способы обрыва цепей. Цепные и нецепные радикальные реакции. Понятие о квантовом выходе реакции. Неразветвленные и разветвленные цепные реакции и их кинетика.

7. СООТВЕТСТВИЕ СОДЕРЖАНИЯ ТРЕБОВАНИЯМ К РЕЗУЛЬТАТАМ ОСВОЕНИЯ ДИСЦИПЛИНЫ

№	В результате освоения дисциплины студент должен:	Раздел	Раздел	Раздел	Раздел
		1	2	3	4
	Знать:				
1	- основные законы естественнонаучных дисциплин	+	+	+	+
2	- теории элементарных реакций	+	+	+	+
3	- основные механизмы органических реакций	+	+	+	+
	Уметь:				
4	- применять полученные знания при изучении других дисциплин и в профессиональной деятельности	+	+	+	+
5	- выводить кинетические уравнения органических реакций	+	+	+	+
6	- оценивать влияние структурных факторов на реакционную способность соединений	+	+	+	+
	Владеть:				
7	- методами кинетических исследований органических реакций	+	+	+	+
8	- основами стереохимии	+	+	+	+
9	- методами исследования механизмов реакций	+	+	+	+

В результате освоения дисциплины студент должен владеть следующими компетенциями и индикаторами их достижения:

	Код и наименование ОПК	Код и наименование индикатора достижения ОПК	Разд	Разд	Разд	Разд
			ел	ел	ел	ел
			1	2	3	4
1	ОПК-1. Способен изучать, анализировать, использовать механизмы химических реакций, происходящих в технологических процессах и окружающем мире, основываясь на знаниях о строении вещества, природе химической связи и свойствах различных классов химических элементов, соединений, веществ и материалов	ОПК-1.1. Знает основные сведения о механизмах химических реакций, строении вещества, природе химической связи и свойствах различных классов химических элементов, соединений, веществ и материалов.	+	+	+	+
		ОПК-1.2. Способен анализировать и использовать сведения о механизмах химических реакций, строении вещества, природе химической связи и свойствах различных классов химических элементов, соединений, веществ и материалов в технологических процессах и окружающем мире	+	+	+	+
	Код и наименование ПК	Код и наименование индикатора достижения ПК				
1	ПК-5. Способен осуществлять проведение работ по обработке и анализу научно-технической информации и результатов исследований, выполнять эксперименты и оформлять результаты исследований и разработок, готовность	ПК-5.3. Готов использовать знание свойств химических элементов, соединений и материалов на их основе для решения задач профессиональной деятельности.	+	+	+	+

осуществлять подготовку документации, проектов планов и программ проведения отдельных этапов работ						
--	--	--	--	--	--	--

8. ПРАКТИЧЕСКИЕ И ЛАБОРАТОРНЫЕ ЗАНЯТИЯ

8.1. Практические занятия

№ п/п	№ раздела дисциплины	Темы практических занятий	Часы
1.	1	Связь кинетики и термодинамики со структурой реагентов. Уравнение Гаммета	2
2.	2	Нуклеофильные реакции	2
3.	3	Электрофильные реакции	2
4.	4	Свободнорадикальные реакции	2

8.2. Лабораторные занятия

Лабораторные занятия по дисциплине не предусмотрены.

8.3. Тематика курсовых проектов (работ), расчетно-графических работ, рефератов и других видов СРС

Примерная тематика рефератов – не предусмотрены

9. САМОСТОЯТЕЛЬНАЯ РАБОТА

Самостоятельная работа проводится с целью освоения знаний и умений по дисциплине и предусматривает:

- ознакомление и проработку рекомендованной литературы, работу с электронно-библиотечными системами, включая переводы публикаций из научных журналов, цитируемых в базах Web of Science, Scopus, Chemical Abstracts, РИНЦ;
- посещение отраслевых выставок и семинаров;
- участие в семинарах, конференциях, проводимых в Институте по тематике дисциплины;
- подготовку к выполнению контрольной работы по материалу лекционного курса;
- выполнение индивидуального задания
- подготовку к зачету по дисциплине.

Планирование времени на самостоятельную работу, необходимого на изучение дисциплины, студентам надо осуществлять на весь период изучения, предусматривая при этом регулярное повторение пройденного материала. Материал, законспектированный на лекциях, необходимо регулярно дополнять сведениями из литературных источников, представленных в рабочей программе. При работе с указанными источниками рекомендуется составлять краткий конспект материала, с обязательным фиксированием библиографических данных источника.

10. ОЦЕНОЧНЫЕ МАТЕРИАЛЫ

Оценочные материалы представлены в виде отдельного документа – Фонда оценочных средств, являющегося неотъемлемой частью рабочей программы дисциплины.

11. МЕТОДИЧЕСКИЕ УКАЗАНИЯ ОСВОЕНИЮ ДИСЦИПЛИНЫ

Организация образовательного процесса регламентируется учебным планом и расписанием учебных занятий. Язык обучения (преподавания) — русский. Для всех видов аудиторных занятий «час» устанавливается продолжительностью 45 минут. Зачетная единица составляет 27 астрономических часов

или 36 академических час. Через каждые 45 мин контактной работы делается перерыв продолжительностью 5 мин, а после двух час контактной работы делается перерыв продолжительностью 10 мин.

Сетевая форма реализации программы дисциплины не используется.

Обучающийся имеет право на зачет результатов обучения по дисциплине, если она освоена им при получении среднего профессионального образования и (или) высшего образования, а также дополнительного образования (при наличии) (далее - зачет результатов обучения). Зачтенные результаты обучения учитываются в качестве результатов промежуточной аттестации в установленном в Институте порядке.

11.1. Образовательные технологии

Образовательный процесс при освоении дисциплины основывается на использовании традиционных, инновационных и информационных образовательных технологий. Возможна реализация ОПОП с применением электронного обучения и дистанционных образовательных технологий. Традиционные образовательные технологии представлены лекциями и семинарскими (практическими) занятиями. Инновационные образовательные технологии используются в виде применения активных и интерактивных форм проведения занятий. Информационные образовательные технологии реализуются путем активизации самостоятельной работы студентов в информационной образовательной среде. При проведении учебных занятий обеспечивается развитие у обучающихся навыков командной работы, межличностной коммуникации, принятия решений, лидерских качеств (включая проведение интерактивных лекций, групповых дискуссий, ролевых игр, тренингов, анализ ситуаций и имитационных моделей, преподавание дисциплин (модулей) в форме курсов, составленных на основе результатов научных исследований, проводимых организацией, в том числе с учетом региональных особенностей профессиональной деятельности выпускников и потребностей работодателей).

11.2. Лекции

Лекционный курс предполагает систематизированное изложение основных вопросов содержания дисциплины.

На первой лекции лектор обязан предупредить студентов, применительно к какому базовому учебнику (учебникам, учебным пособиям) будет прочитан курс.

Лекционный курс обеспечивает более глубокое понимание учебных вопросов при значительно меньшей затрате времени, чем это требуется среднестатистическому студенту на самостоятельное изучение материала.

11.3. Занятия семинарского типа

Семинарские (практические) занятия представляют собой детализацию лекционного теоретического материала, направлены на отработку навыков, проводятся в целях закрепления курса и охватывают все основные разделы дисциплины.

Основной формой проведения семинаров и практических занятий является обсуждение наиболее проблемных и сложных вопросов по отдельным темам, а также решение задач и разбор примеров и ситуаций при контактной работе. В обязанности преподавателя входят: оказание методической помощи и консультирование студентов по соответствующим темам курса, ответы на вопросы, управление процессом решения задач.

Активность на практических занятиях оценивается по следующим критериям:

- ответы на вопросы, предлагаемые преподавателем;
- участие в дискуссиях;
- выполнение заданий (решение задач);

Доклады и оппонирование докладов проверяют степень владения теоретическим материалом, а также корректность и строгость рассуждений.

Оценивание практических заданий входит в оценку.

11.4. Самостоятельная работа студента

Для успешного усвоения дисциплины необходимо не только посещать аудиторные занятия, но и вести активную самостоятельную работу. При самостоятельной проработке курса обучающиеся должны:

- повторить законспектированный на лекционном занятии материал и дополнить его с учетом рекомендованной по данной теме литературы;
- изучить рекомендованную основную и дополнительную литературу, составлять тезисы, аннотации и конспекты наиболее важных моментов;
- самостоятельно выполнить индивидуальные задания;
- использовать для самопроверки материала оценочные средства.

Индивидуальное задание оценивается по следующим критериям:

- правильность выполнения задания;

- аккуратность в оформлении работы;
- использование специальной литературы;
- своевременная сдача выполненного задания (указывается преподавателем).

11.5. Методические рекомендации для преподавателей

Основные принципы обучения

1. Цель обучения – развить мышление, выработать мировоззрение; познакомить с идеями и методами науки; научить применять принципы и законы для решения простых и нестандартных задач в области органической химии и органического синтеза.

2. Обучение должно органически сочетаться с воспитанием. Нужно развивать в студентах волевые качества и трудолюбие. Ненавязчиво, к месту прививать элементы культуры поведения. В частности, преподаватель должен личным примером воспитывать в студентах пунктуальность и уважение к чужому времени. Недопустимо преподавание односеместровой учебной дисциплины превращать в многосеместровое. Возникшая академическая задолженность должна быть ликвидирована в период следующего семестра до начала зачетной недели.

3. Обучение должно быть не пассивным (сообщим студентам некоторый объем информации, расскажем, как решаются те или иные задачи), а активным. Нужно строить обучение так, чтобы в овладении материалом основную роль играла память логическая, а не формальная. Запоминание должно достигаться через глубокое понимание.

4. Одно из важнейших условий успешного обучения – умение организовать работу студентов.

5. Отношение преподавателя к студентам должно носить характер доброжелательной требовательности. Для стимулирования работы студентов нужно использовать поощрение, одобрение, похвалу, но не порицание (порицание может применяться лишь как исключение). Преподаватель должен быть для студентов доступным.

6. Необходим регулярный контроль работы студентов. Правильно поставленный, он помогает им организовать систематические занятия, а преподавателю достичь высоких результатов в обучении.

7. Важнейшей задачей преподавателей, ведущих занятия по дисциплине, является выработка у студентов осознания необходимости и полезности знания дисциплины как теоретической и практической основы для изучения профильных дисциплин.

8. С целью более эффективного усвоения студентами материала данной дисциплины рекомендуется при проведении лекционных, практических и лабораторных занятий использовать современные технические средства обучения, а именно презентации лекций, наглядные пособия в виде схем приборов, деталей и конструкций приборов, компьютерное тестирование.

9. Для более глубокого изучения предмета и подготовки ряда вопросов (тем) для самостоятельного изучения по разделам дисциплины преподаватель предоставляет студентам необходимую информацию о использовании учебно-методического обеспечения: учебниках, учебных пособиях, сборниках примеров и задач и описании лабораторных работ, наличии Интернет-ресурсов.

При текущем контроле рекомендуется использовать компьютерное или бланковое тестирование, контрольные коллоквиумы или контрольные работы.

Контрольное (итоговое) тестирование включает в себя задания по всем темам раздела рабочей программы дисциплины.

10. Цель лекции – формирование у студентов ориентировочной основы для последующего усвоения материала методом самостоятельной работы. Содержание лекции должно отвечать следующим дидактическим требованиям:

- 1 изложение материала от простого к сложному, от известного к неизвестному;
- 2 логичность, четкость и ясность в изложении материала;
- 3 возможность проблемного изложения, дискуссии, диалога с целью активизации деятельности студентов;
- 4 опора смысловой части лекции на подлинные факты, события, явления, статистические данные;
- 5 тесная связь теоретических положений и выводов с практикой и будущей профессиональной деятельностью студентов.

Преподаватель, читающий лекционные курсы, должен знать существующие в педагогической практике варианты лекций, их дидактические и воспитывающие возможности, а также их место в структуре процесса обучения.

11. При проведении аттестации студентов важно всегда помнить, что систематичность, объективность, аргументированность – главные принципы, на которых основаны контроль и оценка знаний студентов. Знание критериев оценки знаний обязательно для преподавателя и студента.

11.6. Методические указания для студентов

По подготовке к лекционным занятиям

Изучение дисциплины требует систематического и последовательного накопления теоретических знаний, следовательно, пропуски отдельных тем не позволяют глубоко освоить предмет. Студентам необходимо:

1. перед каждой лекцией просматривать рабочую программу дисциплины;
2. перед следующей лекцией необходимо просмотреть по конспекту материал предыдущей.

При затруднениях в восприятии материала следует обратиться к основным литературным источникам. Если разобраться в материале не удалось, необходимо обратиться к лектору или к преподавателю на практических занятиях. Не оставляйте «белых пятен» в освоении материала!

По работе с литературой

В рабочей программе дисциплины представлен список основной и дополнительной литературы – это учебники, учебно-методические пособия или указания. Дополнительная литература – учебники, монографии, сборники научных трудов, журнальные и газетные статьи, различные справочники, энциклопедии, Интернет-ресурсы.

Любая форма самостоятельной работы студента (подготовка к семинарскому занятию, докладу и т.п.) начинается с изучения соответствующей литературы как в библиотеке / электронно-библиотечной системе, так и дома. Изучение указанных источников расширяет границы понимания предмета дисциплины.

При работе с литературой выделяются следующие виды записей. Конспект – краткая схематическая запись основного содержания научной работы. Целью является не переписывание произведения, а выявление его логики, системы доказательств, основных выводов. Хороший конспект должен сочетать полноту изложения с краткостью. Цитата – точное воспроизведение текста. Заключается в кавычки. Точно указывается страница источника. Тезисы – концентрированное изложение основных положений прочитанного материала. Аннотация – очень краткое изложение содержания прочитанной работы. Резюме – наиболее общие выводы и положения работы, ее концептуальные итоги.

11.7. Особенности организации образовательного процесса для инвалидов и лиц с ограниченными возможностями здоровья

Профессорско-преподавательский состав знакомится с психолого-физиологическими особенностями обучающихся инвалидов и лиц с ограниченными возможностями здоровья, индивидуальными программами реабилитации инвалидов (при наличии). При необходимости осуществляется дополнительная поддержка преподавания психологами, социальными работниками, прошедшими подготовку ассистентами.

Предполагается использовать социально-активные и рефлексивные методы обучения, технологии социокультурной реабилитации с целью оказания помощи в установлении полноценных межличностных отношений с другими студентами, создании комфортного психологического климата в студенческой группе. Подбор и разработка учебных материалов производится с учетом предоставления материала в различных формах: аудиальной, визуальной, с использованием специальных технических средств и информационных систем.

Освоение дисциплины лицами с ОВЗ осуществляется с использованием средств обучения общего и специального назначения (персонального и коллективного использования).

Для студентов с ОВЗ предусматривается доступная форма предоставления заданий оценочных средств, а именно:

- в печатной или электронной форме (для лиц с нарушениями опорно-двигательного аппарата);
- в печатной форме или электронной форме с увеличенным шрифтом и контрастностью (для лиц с нарушениями слуха, речи, зрения);
- методом чтения ассистентом задания вслух (для лиц с нарушениями зрения).

Студентам с инвалидностью увеличивается время на подготовку ответов на контрольные вопросы. Для таких студентов предусматривается доступная форма предоставления ответов на задания, а именно:

- письменно на бумаге или набором ответов на компьютере (для лиц с нарушениями слуха, речи);
- выбором ответа из возможных вариантов при тестировании с использованием услуг ассистента (для лиц с нарушениями опорно-двигательного аппарата);
- устно (для лиц с нарушениями зрения, опорно-двигательного аппарата).

При необходимости для обучающихся с инвалидностью процедура оценивания результатов обучения может проводиться в несколько этапов.

12. УЧЕБНО-МЕТОДИЧЕСКОЕ И ИНФОРМАЦИОННОЕ ОБЕСПЕЧЕНИЕ ДИСЦИПЛИНЫ

Информационную поддержку освоения дисциплины осуществляет библиотека Института, которая

обеспечивает обучающихся основной учебной, учебно-методической и научной литературой, необходимой для организации образовательного процесса по дисциплине. Общий объем многоотраслевого фонда на 01.03.2021 г составляет более 405 000 экз.

Библиотека располагает учебной, учебно-методической и научно-технической литературой в форме печатных и электронных изданий, а также включает официальные, справочно-библиографические, специализированные отечественные и зарубежные периодические и информационные издания. Библиотека обеспечивает доступ к профессиональным базам данных, информационным, справочным и поисковым системам.

Каждый обучающийся обеспечен свободным доступом из любой точки, в которой имеется доступ к сети Интернет и к электронно-библиотечной системе (ЭБС) Института и Университета, которая содержит различные издания по основным изучаемым дисциплинам и сформирована по согласованию с правообладателями учебной и учебно-методической литературы.

Полный перечень электронных информационных ресурсов, используемых в процессе обучения, представлен в основной образовательной программе.

12.1. Перечень основной и дополнительной литературы, необходимой для освоения дисциплины

а) основная литература:

	Режим доступа	Обеспеченность
Сайкс П. Механизмы реакций в органической химии. Вводный курс. - М.: Химия, 2000. - 170 с.	Библиотека НИ РХТУ	Да
Днепровский А.С. Теоретические основы органической химии. - Л.: Химия. - 1991.- 560 с.	Библиотека НИ РХТУ	Да
Беккер Т. Введение в электронную теорию органических реакций. Пер. с нем. - М.: Мир, 1979. - 658с.	Библиотека НИ РХТУ	Да

б) дополнительная литература:

	Режим доступа	Обеспеченность
Аверьянов В.А., Лебедева Г.Ф. Методические указания и контрольные задания по теории химических процессов для студентов-заочников специальности 25.01. – Новомосковск, 1993. - 185 с.	Библиотека НИ РХТУ	Да
Маклаков С.А., Горохова М.Н., Лебедев К.С. Г.Ф. Механизмы и кинетика органических реакций. Методические указания и индивидуальные задания для студентов дневного отделения профиля «Химическая технология органических веществ» /ФГБОУ ВО РХТУ им. Д.И.Менделеева, Новомосковский институт (филиал), Новомосковск, 2015 – 46 с.	Библиотека НИ РХТУ	Да
Сайкс П. Механизмы реакций в органической химии. – М.: Химия, 1991. – 448 с.	Библиотека НИ РХТУ	Да

12.2. Рекомендуемые источники научно-технической информации

Презентации к лекциям

Научно-технические журналы:

Журнал органической химии ISSN 0514-7492

12.3. Информационные и информационно-образовательные ресурсы

При освоении дисциплины студенты должны использовать информационные и информационно-образовательные ресурсы следующих порталов и сайтов:

1. Информационно-коммуникационные технологии в образовании. Система федеральных образовательных порталов [Электронный ресурс] – Режим доступа: <http://www.ict.edu.ru/> (дата обращения: 08.06.2019).
2. Информационная система «Единое окно доступа к образовательным ресурсам». URL: <http://window.edu.ru/> (дата обращения: 08.06.2019).
3. Электронный фонд правовой и нормативно-технической документации [Электронный ресурс] – Режим доступа: <http://docs.cntd.ru/>(дата обращения: 20.06.2022).
4. Физика, химия, математика студентам и школьникам Образовательный проект А.Н. Варгина http://www.ph4s.ru/book_him_polimer.html (дата обращения 26.06.2022)

При реализации образовательного процесса используются следующие средства обеспечения освоения дисциплины:

- Электронно-библиотечная система «Лань»

Договор № 33.03-Р-3.1-5182/2022 от 26.09.2022г.

ИКЗ : 22 1 7707072637 770701001 0054 000 5829 244

Договор № 33.03-Л-3.1-5181/2022 от 26.09.2022г.

ИКЗ : 22 1 7707072637 770701001 0054 000 5829 244

Срок действия с 26.09.2022г. по 25.09.2023г.

- Электронно-библиотечная система «Юрайт»

Договор 33.03-Л-3.1-4377/2022 на оказание услуг по предоставлению доступа к образовательной платформе ИКЗ 22 1770707263777070100100040015814244 от 16.03.2022г., срок действия с 16.03.2022 по 15.03.2023г.

Доступ только для зарегистрированных пользователей.

компьютерные презентации интерактивных лекций

банк тестовых заданий для текущего контроля освоения дисциплины;

банк тестовых заданий для итогового контроля освоения дисциплины.

- информационно-методические материалы: учебные и методические пособия по дисциплине; раздаточный материал к разделам лекционного курса;

- электронные образовательные ресурсы: учебно-методические разработки в электронном виде; справочные материалы в печатном и электронном виде.

Учебно-наглядные пособия:

Комплекты плакатов к разделам лекционного курса.

13. МАТЕРИАЛЬНО-ТЕХНИЧЕСКОЕ ОБЕСПЕЧЕНИЕ ДИСЦИПЛИНЫ

В соответствии с учебным планом занятия по дисциплине *«Механизмы и кинетика органических реакций»* проводятся в форме аудиторных занятий и самостоятельной работы обучающегося.

Учебные аудитории для проведения занятий лекционного типа, занятий семинарского типа, групповых и индивидуальных консультаций, текущего контроля и промежуточной аттестации, а также помещения для самостоятельной работы обучающихся, оснащенные компьютерной техникой с возможностью подключения к сети «Интернет» и обеспеченные доступом в электронную информационно-образовательную среду Института, помещения для хранения и профилактического обслуживания учебного оборудования

Наименование специальных помещений и помещений для самостоятельной работы	Оснащенность специальных помещений и помещений для самостоятельной работы	Приспособленность помещений для использования инвалидами и лицами с ограниченными возможностями здоровья
Лекционная аудитория, аудитория для проведения занятий семинарского типа № 355, 460, Ул. Дружбы №8	Учебные столы, стулья, доска, мел Переносная презентационная техника (постоянное хранение в ауд. 386)	приспособлено

корпус №5		
Аудитория для групповых и индивидуальных консультаций, обучающихся №390, Ул.Дружбы №8 корпус №5	Учебные столы, стулья, доска, мел Переносная презентационная техника (постоянное хранение в ауд. 386)	приспособлено
Аудитория для текущего контроля и промежуточной аттестации № 355, 460, Ул.Дружбы №8 корпус №5	Учебные столы, стулья, доска, мел Переносная презентационная техника (постоянное хранение в ауд. 386)	приспособлено
Аудитория для самостоятельной работы студентов №390, Ул.Дружбы №8 корпус №5	ПК Pentium 2,6 ГГц с оперативной памятью 2 Гбайт и памятью на жестком диске 500 Гбайт с возможностью просмотра видеоматериалов и презентаций. Доступ в Интернет, к ЭБС, электронным образовательным и информационным ресурсам, базе данных электронного каталога НИ РХТУ, системе управления учебными курсами Moodle, учебно-методическим материалам. Переносная презентационная техника (постоянное хранение в ауд. 386) Принтер лазерный Сканер	приспособлено
Помещение для хранения и профилактического обслуживания учебного оборудования	Учебные столы, шкафы, стулья, доска Средства (приборы, стенды), необходимые для проведения профилактического обслуживания учебного оборудования	приспособлено

13.1. Компьютеры, информационно-телекоммуникационные сети, аппаратно-программные и аудиовизуальные средства:

Ноутбук Acer 2,2 ГГц, с оперативной памятью 2 Гбайт, жестким диском 160 Гбайт с возможностью просмотра видеоматериалов и презентаций, с неограниченным доступом в Интернет, к ЭБС, электронным образовательным и информационным ресурсам, базе данных электронного каталога Института, системе управления учебными курсами Moodle, учебно-методическим материалам.

Проектор BenQ "MX 503"

Экран Lumien Eco View

Сканер CanoScan 4400F

13.2. Программное обеспечение

Перечень лицензионного программного обеспечения. Реквизиты подтверждающего документа

1. Операционная система (MS Windows, MS Access, MS Visual Studio, MS Office 365A1, действует бессрочная лицензия по подписке Azure Dev Tools for Teaching (бывш. Microsoft Imagine Premium) ИД пользователя: 000340011208DF77, идентификатор подписки: a936248f-3805-4c6a-a64f-8c344976ef6d, идентификатор подписчика: ICM-164914, ИД учетной записи: Novomoskovsk Institute (branch) of the Federal state budgetary educational institution of higher education "Dmitry Mendeleev University of Chemical Technology of Russia".
2. Текстовый редактор (LibreOffice Writer) (распространяется под лицензией LGPLv3)
3. Табличный процессор (LibreOffice Calc) распространяется под лицензией LGPLv3
4. Редактор презентаций (LibreOffice Impress) (распространяется под лицензией LGPLv3)
5. Архиватор 7zip (распространяется под лицензией GNU LGPL license)
6. Архиватор Zip ([public domain](#))
7. Adobe Acrobat Reader - ПО [Acrobat Reader DC](#) и мобильное приложение Acrobat Reader являются бесплатными и доступны для корпоративного распространения (<https://acrobat.adobe.com/ru/ru/acrobat/pdf-reader/volume-distribution.html>)
8. Браузер Mozilla FireFox (распространяется под лицензией Mozilla Public License 2.0 (MPL))
9. ChemSketch v.12.01 (распространяется под лицензией Freeware)

14. ТРЕБОВАНИЯ К ОЦЕНКЕ КАЧЕСТВА ОСВОЕНИЯ ДИСЦИПЛИНЫ

Наименование разделов	Основные показатели оценки	Формы и методы контроля и оценки
<p>Раздел 1. Связь кинетики и термодинамики со структурой реагентов. Уравнение Гаммета</p>	<p>Знает:</p> <ul style="list-style-type: none"> - основные законы естественнонаучных дисциплин - теории элементарных реакций - основные механизмы органических реакций <p>Умеет:</p> <ul style="list-style-type: none"> - применять полученные знания при изучении других дисциплин и в профессиональной деятельности - выводить кинетические уравнения органических реакций - оценивать влияние структурных факторов на реакционную способность соединений <p>Владеет:</p> <ul style="list-style-type: none"> - методами кинетических исследований органических реакций - основами стереохимии - методами исследования механизмов реакций 	<p>Контрольная работа №1 Итоговое тестирование</p>
<p>Раздел 2. Нуклеофильные реакции</p>	<p>Знает:</p> <ul style="list-style-type: none"> - основные законы естественнонаучных дисциплин - теории элементарных реакций - основные механизмы органических реакций <p>Умеет:</p> <ul style="list-style-type: none"> - применять полученные знания при изучении других дисциплин и в профессиональной деятельности - выводить кинетические уравнения органических реакций - оценивать влияние структурных факторов на реакционную способность соединений <p>Владеет:</p> <ul style="list-style-type: none"> - методами кинетических исследований органических реакций - основами стереохимии - методами исследования механизмов реакций 	<p>Контрольная работа №1 Итоговое тестирование</p>
<p>Раздел 3. Электрофильные реакции</p>	<p>Знает:</p> <ul style="list-style-type: none"> - основные законы естественнонаучных дисциплин - теории элементарных реакций - основные механизмы органических реакций <p>Умеет:</p> <ul style="list-style-type: none"> - применять полученные знания при изучении других дисциплин и в профессиональной деятельности - выводить кинетические уравнения органических реакций - оценивать влияние структурных факторов на реакционную способность соединений <p>Владеет:</p> <ul style="list-style-type: none"> - методами кинетических исследований органических реакций - основами стереохимии - методами исследования механизмов реакций 	<p>Контрольная работа №1 Итоговое тестирование</p>

Раздел 4. Свободнорадикальные реакции	<p>Знает:</p> <ul style="list-style-type: none">- основные законы естественнонаучных дисциплин- теории элементарных реакций- основные механизмы органических реакций <p>Умеет:</p> <ul style="list-style-type: none">- применять полученные знания при изучении других дисциплин и в профессиональной деятельности- выводить кинетические уравнения органических реакций- оценивать влияние структурных факторов на реакционную способность соединений <p>Владеет:</p> <ul style="list-style-type: none">- методами кинетических исследований органических реакций- основами стереохимии- методами исследования механизмов реакций	Контрольная работа №1 Итоговое тестирование
---	--	--

АННОТАЦИЯ рабочей программы дисциплины

Б1.О.26 - Механизмы и кинетика органических реакций

1. Общая трудоемкость (з.е./ ак. час): 3/108. Форма промежуточного контроля: зачет с оценкой. Дисциплина изучается на 3 курсе в 5 семестре.

2. Место дисциплины в структуре образовательной программы.

Дисциплина реализуется в рамках дисциплин обязательной части ООП Б1.О.26. Для освоения дисциплины необходимы компетенции, сформированные в рамках изучения следующих дисциплин: органическая химия; физическая химия.

3. Цель и задачи изучения дисциплины

Целью освоения дисциплины является обеспечение базовой подготовки обучающихся в области механизмов и кинетики органических реакций.

Задачи изучения дисциплины:

- получение теоретических знаний об основных механизмах органических реакций;
- получение знаний о влиянии структуры органических соединений на их реакционную способность в различных реакциях;
- освоение вывода кинетических уравнений химических реакций.

4. Содержание дисциплины

Модуль 1. Связь кинетики и термодинамики со структурой реагентов. Уравнение Гаммета

Модуль 2. Нуклеофильные реакции

Модуль 3. Электрофильные реакции

Модуль 4. Свободнорадикальные реакции

5. Планируемые результаты обучения по дисциплине, обеспечивающие достижение планируемых результатов освоения образовательной программы

В результате освоения ООП бакалавриата обучающийся должен овладеть следующими компетенциями и индикаторами достижения компетенций:

Общепрофессиональные компетенции (ОПК) и индикаторы их достижения

Наименование категории (группы) ОПК	Код и наименование ОПК	Код и наименование индикатора достижения ОПК
Естественнонаучная подготовка	ОПК-1. Способен изучать, анализировать, использовать механизмы химических реакций, происходящих в технологических процессах и окружающем мире, основываясь на знаниях о строении вещества, природе химической связи и свойствах различных классов химических классов	ОПК-1.1 Знает основные сведения о механизмах химических реакций, строении вещества, природе химической связи и свойствах различных классов химических соединений, веществ и материалов.
		ОПК-1.2 Способен анализировать и использовать сведения о механизмах химических реакций, строении вещества, природе химической связи и свойствах различных классов химических элементов, соединений, веществ и материалов в технологических процессах и окружающем мире

	элементов, соединений, веществ и материалов	
--	---	--

Профессиональные компетенции и индикаторы их достижения

Задача профессиональной деятельности	Объект или область знания	Код и наименование ПК	Код и наименование индикатора достижения ПК	Основание (профессиональный стандарт, анализ опыта) Обобщенные трудовые функции
--------------------------------------	---------------------------	-----------------------	---	---

Научно-исследовательский тип задач профессиональной деятельности

Осуществление научно-исследовательской деятельности по решению прикладных задач химической технологии	Химические вещества, материалы, химические процессы и явления, источники профессиональной информации, аналитическое исследование оборудование	ПК-5 Способен осуществлять проведение работ по обработке и анализу научно-технической информации и результатов исследований, выполнять эксперименты и оформлять результаты исследований и разработок, готовность осуществлять подготовку документации, проектов планов и программ проведения отдельных этапов работ	ПК-5.3 Готов использовать знание свойств химических элементов, соединений и материалов на их основе для решения задач профессиональной деятельности.	Анализ требований к профессиональным компетенциям, предъявляемым к выпускникам направления подготовки на рынке труда, обобщение зарубежного опыта, проведения консультаций с ведущими работодателями, объединениями работодателей отрасли, в которой востребованы выпускники в рамках направления подготовки. Профессиональный стандарт 40.011 «Специалист по научно-исследовательским и опытно-конструкторским разработкам», утвержденный приказом Министерства труда и социальной защиты Российской Федерации от 04.03.2014 № 121 н, Обобщенная трудовая функция. А. Проведение научно-исследовательских и опытно-конструкторских разработок по отдельным разделам темы. А/02.5. Осуществление выполнения экспериментов и оформления результатов исследований и разработок (уровень квалификации - 5).
---	---	---	--	---

В результате сформированности компетенций студент должен

Знать:

- основные законы естественнонаучных дисциплин
- теории элементарных реакций
- основные механизмы органических реакций

Уметь:

- применять полученные знания при изучении других дисциплин и в профессиональной деятельности
- выводить кинетические уравнения органических реакций
- оценивать влияние структурных факторов на реакционную способность соединений

Владеть:

- методами кинетических исследований органических реакций
- основами стереохимии
- методами исследования механизмов реакций

6. Виды учебной работы и их объем

Семестр 5

Вид учебной работы	Объем		в том числе в форме практической подготовки	
	з.е.	акад. ч.	з.е.	акад. ч.
Общая трудоемкость дисциплины	3	108		
Контактная работа - аудиторные занятия:	1,44	11		
Лекции	0,94	7		
Практические занятия (ПЗ)	0,5	4		
Самостоятельная работа	1,56	93		
Контрольная работа		87		
<i>Другие виды самостоятельной работы</i>				
Подготовка к зачету		6		
Форма контроля:	Зачет с оценкой			
Контактная работа - промежуточная аттестация		4		

Дополнения и изменения к рабочей программе дисциплины
«Механизмы и кинетика органических реакций»
 основной образовательной программы
 18.03.01. Химическая технология
 направленность (профиль) Химическая технология органических веществ

Номер изменения/ дополнения	Содержание дополнения / изменения	Основание внесения изменения/дополнения
1.		протокол заседания Ученого совета № от ___ ___ 202__ г.
2		протокол заседания Ученого совета № от ___ ___ 202__ г.
		протокол заседания Ученого совета № от ___ ___ 202__ г.
		протокол заседания Ученого совета № от ___ ___ 202__ г.
		протокол заседания Ученого совета № от ___ ___ 202__ г.

МИНИСТЕРСТВО НАУКИ И ВЫСШЕГО ОБРАЗОВАНИЯ РОССИЙСКОЙ ФЕДЕРАЦИИ
ФЕДЕРАЛЬНОЕ ГОСУДАРСТВЕННОЕ БЮДЖЕТНОЕ ОБРАЗОВАТЕЛЬНОЕ УЧРЕЖДЕНИЕ
ВЫСШЕГО ОБРАЗОВАНИЯ
**РОССИЙСКИЙ ХИМИКО-ТЕХНОЛОГИЧЕСКИЙ УНИВЕРСИТЕТ
ИМЕНИ Д.И. МЕНДЕЛЕЕВА**

Новомосковский институт (филиал)

УТВЕРЖДАЮ



**РАБОЧАЯ ПРОГРАММА ПО ДИСЦИПЛИНЕ
Б1.В.03 МОДЕЛИРОВАНИЕ ХИМИКО-ТЕХНОЛОГИЧЕСКИХ
ПРОЦЕССОВ**

**Направление подготовки
18.03.01 «Химическая технология»**

**Профиль подготовки
«Химическая технология органических веществ»**

Форма обучения

заочная

Квалификация: бакалавр

**Новомосковск
2021**

1. ОБЩИЕ ПОЛОЖЕНИЯ

Нормативные документы, используемые при разработке основной образовательной программы

Нормативную правовую базу разработки рабочей программы дисциплины составляют:

Федеральный закон от 29 декабря 2012 года № 273-ФЗ «Об образовании в Российской Федерации» (с учетом дополнений и изменений);

Федеральный закон от 31.07.2020 г №304-ФЗ «О внесении изменений в Федеральный закон «Об образовании в Российской Федерации» по вопросам воспитания обучающихся»;

«Порядок организации и осуществления образовательной деятельности по образовательным программам высшего образования — программам бакалавриата, программам специалитета, программам магистратуры», утвержденный приказом Министерства образования и науки РФ от 05.04.2017 г N 301;

Федеральный государственный образовательный стандарт высшего образования (ФГОС ВО) (ФГОС-3++) по направлению подготовки 18.03.01 Химическая технология, утвержденного приказом Министерства образования и науки Российской Федерации от 9 августа 2021 г. № 730 (Зарегистрировано в Минюсте России 3 сентября 2021 г. N 64887);

Положение о практической подготовке обучающихся, утвержденное приказом Министерства науки и высшего образования Российской Федерации и Министерства просвещения Российской Федерации от 5 августа 2020 г. N 885/390 (зарегистрирован Министерством юстиции Российской Федерации 11 сентября 2020 г., регистрационный N 59778);

Методическими рекомендациями по организации образовательного процесса для обучения инвалидов и лиц с ограниченными возможностями здоровья в образовательных организациях высшего образования, в том числе оснащенности образовательного процесса (утверждены заместителем Министра образования и науки РФ А.А. Климовым от 08.04.2014 № АК-44/05вн)

Устав ФГБОУ ВО РХТУ им. Д.И. Менделеева;

Положение о Новомосковском институте (филиале) РХТУ им. Д.И. Менделеева.

Локальные нормативные акты Новомосковского института (филиала) РХТУ им. Д.И. Менделеева.

Положение о порядке организации и осуществления образовательной деятельности по образовательным программам высшего образования – программам бакалавриата, программам специалитета, программам магистратуры в НИ РХТУ им. Д.И. Менделеева, принятым решением Ученого совета НИ РХТУ им. Д.И. Менделеева от 30.10.2019;

Положения об электронной информационно-образовательной среде Новомосковского института (филиала) федерального государственного бюджетного образовательного учреждения высшего образования «Российский химико-технологический университет имени Д.И. Менделеева»

Основная профессиональная образовательная программа (далее – Программа, ОПОП) составлена в соответствии с требованиями Федерального государственного образовательного стандарта высшего образования (уровень бакалавриата) по направлению подготовки 15.03.04 Автоматизация технологических процессов и производств, утвержденного приказом Министерства образования и науки Российской Федерации от 5 августа 2020 г. N 885/390 (зарегистрирован Министерством юстиции Российской Федерации 11 сентября 2020 г., регистрационный N 59778) (ФГОС ВО), рекомендациями Учебно-методической комиссии НИ РХТУ им. Д.И. Менделеева и накопленным опытом преподавания дисциплины кафедрой *Автоматизации производственных процессов* НИ РХТУ им. Д.И. Менделеева (далее – Институт). Программа рассчитана на изучение дисциплины в течение 1 семестра.

Контроль успеваемости студентов ведется по принятой в Институте системе.

Рабочая программа дисциплины может быть реализована с применением электронного обучения и дистанционных образовательных технологий полностью или частично.

2. ЦЕЛЬ И ЗАДАЧИ ОСВОЕНИЯ УЧЕБНОЙ ДИСЦИПЛИНЫ

Целью освоения дисциплины является формирование следующих компетенций:

- готовностью применять аналитические и численные методы решений поставленных задач, использовать современные информационные технологии, проводить обработку информации с использованием прикладных программных средств сферы профессиональной деятельности, использовать сетевые компьютерные технологии и базы данных в своей профессиональной области, пакеты прикладных программ для расчета технологических параметров оборудования

-способностью планировать и проводить физические и химические эксперименты, проводить обработку их результатов и оценивать погрешности, выдвигать гипотезы и устанавливать границы их применения, применять методы математического анализа и моделирования, теоретического и экспериментального исследования.

Задачами преподавания дисциплины являются:

- ознакомление студентов с математическими моделями объектов химической технологии;
- изучение методов решения различных задач с применением алгоритмизации и программирования, а также методов моделирования и оптимизации объектов химической технологии на ЭВМ;
- продемонстрировать применение изученных методов к конкретным задачам.

3. МЕСТО ДИСЦИПЛИНЫ В СТРУКТУРЕ ОПОП

Дисциплина **Б1.В.03 Моделирование химико-технологических процессов** относится к Вариативной части блока 1 Дисциплины (модули).

Дисциплина базируется на дисциплинах (модулях): «Математика», «Основы информационных технологий», «Профильное программное обеспечение для решения задач профессиональной деятельности» Знания и навыки, полученные при изучении дисциплины «Моделирование химико-технологических процессов», используются студентами при выполнении курсовых и выпускной квалификационной работы.

4. ТРЕБОВАНИЯ К РЕЗУЛЬТАТАМ ОСВОЕНИЯ ДИСЦИПЛИНЫ

Изучение дисциплины направлено на приобретение следующих **компетенций и индикаторов их достижения:**

Задача профессиональной деятельности	Код и наименование ПК	Код и наименование индикатора достижения ОПК
Решение прикладных и технологических задач с использованием средств автоматизации и компьютерных технологий	ПК-4 Готов применять цифровые информационные технологии для решения технологических задач в профессиональной области деятельности	ПК-4.2 Использует сетевые компьютерные технологии для получения информации в сфере своей профессиональной деятельности.
Осуществление научно-исследовательской деятельности по решению прикладных задач химической технологии	ПК-5 Способен осуществлять проведение работ по обработке и анализу научно-технической информации и результатов исследований, выполнять эксперименты и оформлять результаты исследований и разработок, готовность осуществлять подготовку документации, проектов планов и программ проведения отдельных этапов работ	ПК-5.1 Способен планировать и проводить физические и химические эксперименты, проводить обработку их результатов и оценивать погрешности, выдвигать гипотезы и устанавливать границы их применения, применять методы математического анализа и

В результате изучения дисциплины студент бакалавриата должен:

Знать:

– основы дифференциального интегрального исчисления функций одной и нескольких переменных, аналитической геометрии и линейной алгебры, векторного и гармонического анализа, теории обыкновенных дифференциальных уравнений, интегральных преобразований, основы численных методов, элементы теории функций комплексной переменной, элементы теории вероятностей и математической статистики в объеме, достаточном для изучения естественнонаучных дисциплин на современном научном уровне

Уметь:

– использовать математический аппарат и информационные технологии при изучении естественнонаучных дисциплин

Владеть:

– методами дифференцирования, интегрирования функций, основными аналитическими и численными методами решения алгебраических и дифференциальных уравнений и их систем

5. ОБЪЕМ ДИСЦИПЛИНЫ И ВИДЫ ОБРАЗОВАТЕЛЬНОГО ПРОЦЕССА

Общая трудоемкость (з.е./ час): 2/72. Контактная работа аудиторная 6 час., из них: лекции -4 час, практические – 2 час. Самостоятельная работа студента 62 час. Форма промежуточного контроля: зачёт. Дисциплина изучается на 4 курсе в 8 семестре.

Вид учебной работы	Объем	
	з.е.	акад. ч.
Общая трудоемкость дисциплины	3	72
Контактная работа - аудиторные занятия:	0,167	6
Лекции	0,1111111111	4
Практические занятия (ПЗ)	0,0555555556	2
Лабораторные работы (ЛР)	0,000	0
Самостоятельная работа	1,722	62
Самостоятельное изучение разделов дисциплины	0,833	30
Подготовка к лабораторным работам (ЛР)	0,889	32
Подготовка к практическим занятиям (ПЗ)		
Форма (ы) контроля: зачёт		
Экзамен	–	–
Контактная работа - промежуточная аттестация	–	4
Подготовка к экзамену.	–	–

6. СОДЕРЖАНИЕ ДИСЦИПЛИНЫ

6.1. Разделы дисциплины и виды занятий

№ п/п	Раздел дисциплины	ак. часов								
		Всего	в т.ч. в форме практ. подг.	Лекции	в т.ч. в форме практ. подг.	Прак. зан.	в т.ч. в форме практ. подг.	Лаб. работы	в т.ч. в форме практ. подг.	Сам. работа
1.	Раздел 1. Моделирование	7		0,5		0,5				6

2.	Раздел 2. Оптимизация	7		0,5		0,5				6
3.	Раздел 3. Оптимальное	11		0,5		0,5				10
4.	Раздел 4. Устойчивость химических реакторов	11		0,5		0,5				10
5.	Раздел 5. Постановка задачи	10,5		0,5						10
6.	Раздел 6. Постановка задачи	10,5		0,5						10
7.	Раздел 7. Методы	11		1						10
	Контактная работа	4								
	ИТОГО	72	0	4	0	2	0	0	0	62

6.2. Содержание разделов дисциплины

Раздел 1. Моделирование кинетики химических реакций

Общая постановка задачи оптимизации ХТС. Критерии оптимизации ХТП и ХТС. Минимизация критерия приведённых затрат. Константы химических реакций. Закон Аррениуса. Расчёт параметров кинетических уравнений. Особенности метода расчёта. Понятия химической кинетики, составление систем дифференциальных уравнений кинетики сложных химических реакций. Моделирование систем обыкновенных дифференциальных уравнений кинетики сложных химических реакций.

Раздел 2. Оптимизация теплообменных процессов на ЭВМ Моделирование теплообменных процессов на ЭВМ

Критерии оптимизации теплообменных аппаратов. Поверхность теплообмена, коэффициенты теплоотдачи, теплообмена, теплопередачи. Расчёт параметров теплообменных аппаратов на ЭВМ. Решение системы нелинейных уравнений математической модели аппарата на ЭВМ. Моделирование температурной кинетики теплообменного аппарата на ЭВМ.

Раздел 3. Оптимальное проектирование трубопроводов Уравнения математической модели

Расчёт простого трубопровода. Расчёт сложной трубопроводной сети. Проектирование трубопроводной сети по минимуму критерия приведённых затрат.

Раздел 4. Устойчивость химических реакторов Учет надежности сложных систем при оптимизации

Методика расчёта устойчивости химического реактора. Графическая интерпретация устойчивости реактора. Устойчивость системы химический реактор – теплообменник.

Раздел 5. Постановка задачи анализа ХТС и методы ее решения Общая методика решения структурного анализа ХТС

Анализ структуры ХТС. Методики определения последовательности расчёта сложной ХТС. Теория графов. Декомпозиционный и интегральный методы расчёта сложной ХТС.

Раздел 6. Постановка задачи расчета замкнутой ХТС. Системный подход при моделировании ХТС

ХТС с обратными связями по материальным и тепловым потокам. Особенности составления математических моделей. Моделирование сложной ХТС на ЭВМ. Использование системного подхода при моделировании ХТС на ЭВМ.

Раздел 7. Методы математической статистики для обработки

Обработка экспериментальных данных - аппроксимация функции нескольких переменных

Раздел 7. Методы математической статистики для обработки

Обработка экспериментальных данных - аппроксимация функции нескольких переменных

7. СООТВЕТСТВИЕ СОДЕРЖАНИЯ ТРЕБОВАНИЯМ К РЕЗУЛЬТАТАМ ОСВОЕНИЯ ДИСЦИПЛИНЫ

В результате освоения дисциплины студент должен:	Раздел 1	Раздел 2	Раздел 3	Раздел 4	Раздел 5	Раздел 6	Раздел 7
	Знать:						

– основы дифференциального интегрального исчисления функций одной и нескольких переменных, аналитической геометрии и линейной алгебры, векторного и гармонического анализа, теории обыкновенных дифференциальных уравнений, интегральных преобразований, основы численных методов, элементы теории функций комплексной переменной, элементы теории вероятностей и математической статистики в объеме,	+	+	+	+	+	+	+
Уметь:							
– использовать математический аппарат и информационные технологии при изучении естественнонаучных дисциплин	+	+	+	+	+	+	+
Владеть:							
– методами дифференцирования, интегрирования функций, основными аналитическими и численными методами решения алгебраических и дифференциальных уравнений и их систем	+	+	+	+	+	+	+
– дифференциальных уравнений и их систем							

В результате освоения дисциплины студент должен овладеть следующими компетенциями и индикаторами их достижения:

Универсальные компетенции (УК) и индикаторы их достижения

	Код и наименование ПК	Код и наименование индикатора достижения ПК	Раздел 1	Раздел 2	Раздел 3	Раздел 4	Раздел 5	Раздел 6	Раздел 7
1	ПК-4 Готов применять цифровые информационные технологии для решения технологических задач в профессиональной области. деятельности	ПК-4.2 Использует сетевые компьютерные технологии для получения информации в сфере своей профессиональной деятельности.	+	+	+	+	+	+	+
	ПК-5 Способен осуществлять проведение работ по обработке и анализу научно-технической информации и результатов исследований, выполнять эксперименты и оформлять результаты исследований и разработок, готовность осуществлять подготовку документации, проектов планов и программ проведения отдельных этапов работ	ПК-5.1 Способен планировать и проводить физические и химические эксперименты, проводить обработку их результатов и оценивать погрешности, выдвигать гипотезы и устанавливать границы их применения, применять методы математического анализа и моделирования, теоретического и экспериментального исследования.	+	+	+	+	+	+	+

8. ПРАКТИЧЕСКИЕ И ЛАБОРАТОРНЫЕ ЗАНЯТИЯ

8.1. Практические занятия

Практические занятия и разделы, которые они охватывают

№ п/п	№ раздела дисциплины	Наименование лабораторных работ	Часы
1	Раздел 1	Моделирование кинетики сложных химических реакций	0,5
2	Раздел 2	Моделирование теплообменных	

3	Раздел 5	Моделирование химических реакторов	0,5
4	Раздел 6	Анализ структуры и расчёт ХТС с помощью теории графов	0,5

8.2. Лабораторные занятия

Не предусмотрены

9. САМОСТОЯТЕЛЬНАЯ РАБОТА

Самостоятельная работа проводится с целью освоения знаний и умений по дисциплине и предусматривает:

- ознакомление и проработку рекомендованной литературы, работу с электронно-библиотечными системами;
- выполнение индивидуальных заданий;
- участие в семинарах, конференциях, проводимых в Институте по тематике дисциплины;
- подготовку к выполнению контрольных работ по материалу лекционного курса;
- подготовку к сдаче *зачёта* по дисциплине.

Планирование времени на самостоятельную работу, необходимого на изучение дисциплины, студентам надо осуществлять на весь период изучения, предусматривая при этом регулярное повторение пройденного материала. Материал, законспектированный на лекциях, необходимо регулярно дополнять сведениями из литературных источников, представленных в рабочей программе. При работе с указанными источниками рекомендуется составлять краткий конспект материала, с обязательным фиксированием библиографических данных источника.

10. ОЦЕНОЧНЫЕ МАТЕРИАЛЫ

Оценочные материалы представлены в виде отдельного документа – Фонда оценочных средств, являющегося неотъемлемой частью рабочей программы дисциплины.

11. МЕТОДИЧЕСКИЕ УКАЗАНИЯ ПО ОСВОЕНИЮ ДИСЦИПЛИНЫ

Организация образовательного процесса регламентируется учебным планом и расписанием учебных занятий. Язык обучения (преподавания) – русский. Для всех видов аудиторных занятий «час» устанавливается продолжительностью 45 минут. Зачетная единица составляет 27 астрономических часов или 36 академических час. Через каждые 45 мин контактной работы делается перерыв продолжительностью 5 мин, а после двух час контактной работы делается перерыв продолжительностью 10 мин.

Сетевая форма реализации программы дисциплины не используется.

Обучающийся имеет право на зачет результатов обучения по дисциплине, если она освоена им при получении среднего профессионального образования и (или) высшего образования, а также дополнительного образования (при наличии) (далее - зачет результатов обучения). Зачтенные результаты обучения учитываются в качестве результатов промежуточной аттестации в установленном в Институте порядке.

11.1. Образовательные технологии

Образовательный процесс при освоении дисциплины основывается на использовании традиционных, инновационных и информационных образовательных технологий. Возможна реализация ОПОП с применением электронного обучения и дистанционных образовательных технологий. Традиционные образовательные технологии представлены лекциями и семинарскими (практическими) занятиями. Инновационные образовательные технологии используются в виде применения активных и интерактивных форм проведения занятий. Информационные образовательные технологии реализуются путем активизации самостоятельной работы студентов в информационной образовательной среде. При проведении учебных занятий обеспечивается развитие у обучающихся навыков командной работы, межличностной коммуникации, принятия решений, лидерских качеств (включая проведение интерактивных лекций, групповых дискуссий, ролевых игр, тренингов, анализ ситуаций и имитационных моделей, преподавание дисциплин (модулей) в форме курсов, составленных на основе результатов научных исследований, проводимых организацией, в том числе с учетом региональных особенностей профессиональной деятельности выпускников и потребностей работодателей).

11.2. Лекции

Лекционный курс предполагает систематизированное изложение основных вопросов содержания дисциплины.

На первой лекции лектор обязан предупредить студентов, применительно к какому базовому учебнику (учебникам, учебным пособиям) будет прочитан курс.

Лекционный курс обеспечивает более глубокое понимание учебных вопросов при значительно меньшей затрате времени, чем это требуется среднестатистическому студенту на самостоятельное изучение материала.

11.3. Занятия семинарского типа

Семинарские (практические) занятия не предусмотрены.

11.4. Лабораторные работы

Лабораторный практикум начинается с ознакомления с техникой безопасности.

По каждой лабораторной работе студент оформляет письменный отчет. Текущий контроль на лабораторных работах проводится в виде устных опросов – «защита» по итогам лабораторных работ. Оценивается ход лабораторных работ, достигнутые результаты, качество оформления отчета, своевременность сдачи.

11.5. Самостоятельная работа студента

Для успешного усвоения дисциплины необходимо не только посещать аудиторные занятия, но и вести активную самостоятельную работу. При самостоятельной проработке курса обучающиеся должны:

- повторить законспектированный на лекционном занятии материал и дополнить его с учетом рекомендованной по данной теме литературы;
- изучить рекомендованную основную и дополнительную литературу, составлять тезисы, аннотации и конспекты наиболее важных моментов;
- самостоятельно выполнить индивидуальные задания;
- использовать для самопроверки материала оценочные средства.

Индивидуальное задание оценивается по следующим критериям:

- правильность выполнения задания;
- аккуратность в оформлении работы;
- использование специальной литературы;
- своевременная сдача выполненного задания (указывается преподавателем).

11.6. Методические рекомендации для преподавателей

Основные принципы обучения

1. Цель обучения – развить мышление, выработать мировоззрение; познакомить с идеями и методами науки; научить применять принципы и законы для решения простых и нестандартных задач профессиональной деятельности.

2. Обучение должно органически сочетаться с воспитанием. Нужно развивать в студентах волевые качества и трудолюбие. Ненавязчиво, к месту прививать элементы культуры поведения. В частности, преподаватель должен личным примером воспитывать в студентах пунктуальность и уважение к чужому времени. Недопустимо преподавание односеместровой учебной дисциплины превращать в многосеместровое. Возникшая академическая задолженность должна быть ликвидирована в период следующего семестра до начала зачетной недели.

3. Обучение должно быть не пассивным (сообщим студентам некоторый объем информации, расскажем, как решаются те или иные задачи), а активным. Нужно строить обучение так, чтобы в овладении материалом основную роль играла память логическая, а не формальная. Запоминание должно достигаться через глубокое понимание.

4. Одно из важнейших условий успешного обучения – умение организовать работу студентов.

5. Отношение преподавателя к студентам должно носить характер доброжелательной требовательности. Для стимулирования работы студентов нужно использовать поощрение, одобрение, похвалу, но не порицание (порицание может применяться лишь как исключение). Преподаватель должен быть для студентов доступным.

6. Необходим регулярный контроль работы студентов. Правильно поставленный, он помогает им организовать систематические занятия, а преподавателю достичь высоких результатов в обучении.

7. Важнейшей задачей преподавателей, ведущих занятия по дисциплине, является выработка у студентов осознания необходимости и полезности знания дисциплины как теоретической и практической основы для изучения профильных дисциплин.

8. С целью более эффективного усвоения студентами материала данной дисциплины рекомендуется при проведении лекционных, практических и лабораторных занятий использовать современные технические средства обучения, а именно презентации лекций, наглядные пособия в виде схем приборов, деталей и конструкций приборов, компьютерное тестирование.

9. Для более глубокого изучения предмета и подготовки ряда вопросов (тем) для самостоятельного изучения по разделам дисциплины преподаватель предоставляет студентам необходимую информацию о использовании учебно-методического обеспечения: учебниках, учебных пособиях, сборниках примеров и задач и описание лабораторных работ, наличии Интернет-ресурсов.

При текущем контроле рекомендуется использовать компьютерное или бланковое тестирование, контрольные коллоквиумы или контрольные работы.

Контрольное (итоговое) тестирование включает в себя задания по всем темам раздела рабочей программы дисциплины.

10. Цель лекции – формирование у студентов ориентировочной основы для последующего усвоения материала методом самостоятельной работы. Содержание лекции должно отвечать следующим дидактическим требованиям:

- изложение материала от простого к сложному, от известного к неизвестному;
- логичность, четкость и ясность в изложении материала;
- возможность проблемного изложения, дискуссии, диалога с целью активизации деятельности студентов;
- опора смысловой части лекции на подлинные факты, события, явления, статистические данные;
- тесная связь теоретических положений и выводов с практикой и будущей профессиональной деятельностью студентов.

Преподаватель, читающий лекционные курсы, должен знать существующие в педагогической практике варианты лекций, их дидактические и воспитывающие возможности, а также их место в структуре процесса обучения.

11. При проведении аттестации студентов важно всегда помнить, что систематичность, объективность, аргументированность – главные принципы, на которых основаны контроль и оценка знаний студентов. Знание критериев оценки знаний обязательно для преподавателя и студента.

Организация лабораторного практикума

Все студенты перед началом работы в лаборатории проходят инструктаж по технике безопасности. Каждый студент в специальном журнале ставит свою подпись о том, что он прослушал инструктаж по технике безопасности работы в лаборатории и обязуется выполнять все пункты инструкции по технике безопасности.

1. Студенты не допускаются к работе в лаборатории в верхней одежде.
 2. Студент допускается к выполнению работы только после «допуска», т.е. проверки преподавателем готовности студента.
 3. Студентам, пропустившим занятия по уважительным причинам (имеется допуск из деканата), предоставляется возможность ее выполнения во время указанное ведущим преподавателем. Студенты, нуждающиеся в дополнительной подготовке, могут воспользоваться услугами Центра дополнительного образования и профессиональной подготовки.
 4. В течение одного занятия, как правило, допускается выполнение не более одной лабораторной работы.
 5. Не допускается совместная работа 2-х и большего числа студентов за одним компьютером.
6. Журнал преподавателя хранится в преподавательской. Правила ведения журнала преподавателя.
1. В графе журнала учета выполненных студентами лабораторных работ делается отметка о выполнении. Если работа «защищена», делается отметка о защите с указанием даты.
 2. В случае отсутствия студента на лабораторном занятии в журнале учета выполненных студентами лабораторных работ пишется «нб».
 3. Около работы, пропущенной по уважительной причине (допуск из деканата), пишется «ув».

Правила работы преподавателей в лаборатории в зачетную неделю

1. К выполнению работ допускаются студенты, которым лектор или ведущий преподаватель предоставил допуск.
 2. Дежурный преподаватель делает отметку о выполнении лабораторной работы в журнале студента и в журнале учета выполненных студентами лабораторных работ.
- С согласия ведущего преподавателя студент может защитить работу дежурному преподавателю, проводившему занятия. Студент, не успевший выполнить работу на занятии, приглашается для ее выполнения повторно.
3. Лабораторные работы, выполненные в течение семестра, принимает тот преподаватель, который проводил занятия с группой в течение семестра. В случае отсутствия по уважительной причине этого преподавателя на зачетной неделе, зачет по лаборатории принимает лектор. При отсутствии лектора – зав. кафедрой.
 4. Во время проведения лабораторных работ учебно-вспомогательный персонал лаборатории работает под руководством ведущих занятий преподавателей и зав. лабораториями.

11.7. Методические указания для студентов

По подготовке к лекционным занятиям

Изучение дисциплины требует систематического и последовательного накопления теоретических знаний, следовательно, пропуски отдельных тем не позволяют глубоко освоить предмет. Студентам необходимо:

1. перед каждой лекцией просматривать рабочую программу дисциплины;
2. перед следующей лекцией необходимо просмотреть по конспекту материал предыдущей.

При затруднениях в восприятии материала следует обратиться к основным литературным источникам. Если разобраться в материале не удалось, необходимо обратиться к лектору или к преподавателю на практических занятиях.

По самостоятельному выполнению индивидуальных заданий

Усвоение материала дисциплины во многом зависит от осмысленного выполнения домашнего задания.

При решении задач целесообразно руководствоваться следующими правилами.

1. Прежде всего, нужно хорошо вникнуть в условие задачи, записать кратко ее условие.
2. Если позволяет характер задачи, обязательно сделайте рисунок, поясняющий ее сущность.
3. За редкими исключениями, каждая задача должна быть сначала решена в общем виде (т.е. в буквенных обозначениях, а не в числах), причем искомая величина должна быть выражена через заданные величины.
4. Получив решение в общем виде, нужно проверить, правильную ли оно имеет размерность.
5. Если это возможно, исследовать поведение решения в предельных случаях.
6. В тех случаях, когда в процессе нахождения искомых величин приходится решать систему нескольких громоздких уравнений, целесообразно сначала подставить в эти уравнения числовые значения коэффициентов и лишь затем определять значения искомых величин.
7. При подстановке в уравнение числовых значений обозначенных величин, обратите внимание на то, чтобы все эти значения были в одной и той же системе единиц. Чтобы облегчить определение порядка вычисляемой величины, полезно представить исходные величины в виде чисел, близких к единице, умноженных на 10 в соответствующей степени (например, вместо 24 700 подставить $2,47 \cdot 10^4$, вместо 0,00086 – число $0,86 \cdot 10^{-3}$ и т. д.).
8. Получив числовой ответ, нужно оценить его правдоподобность. Такая оценка может в ряде случаев обнаружить ошибочность полученного результата.

Решение задач принесет наибольшую пользу только в том случае, если обучающийся решает задачи самостоятельно. Решить задачу без помощи, без подсказки часто бывает нелегко и не всегда удается. Но даже не увенчавшиеся успехом попытки найти решение, если они предпринимались достаточно настойчиво, приносят ощутимую пользу, так как развивают мышление и укрепляют волю. Решение задач ни в коем случае не следует откладывать на последний вечер перед занятиями, как, к сожалению, нередко поступают студенты. В этом случае более сложные и притом наиболее содержательные и полезные задачи заведомо не могут быть решены. В рекомендуемых учебниках и сборниках задач, в разделе, в котором помещены задачи для решения, имеются примеры (рассмотренные задачи). Поэтому толчком к решению данной задачи может послужить ознакомление с несколькими решенными задачами.

По подготовке к лабораторному практикуму

1. Освоение студентом лабораторного практикума – необходимая составная часть работы студента при освоении курса РРС.
2. Каждый студент перед началом семестра получает полный комплект литературы - набор учебных пособий, в которых помещены описания лабораторных работ. Инструкции по лабораторным работам, отсутствующим в учебных пособиях, имеются в читальном зале библиотеке и в соответствующей лаборатории на кафедре и каждый студент может получить ее во временное пользование. Описание каждой лабораторной работы содержит достаточно проработанное теоретическое введение, основные расчетные формулы и формулы расчета погрешности, подробное описание лабораторной установки, сценарий проведения лабораторной работы, виды таблиц, для внесения в них результатов измерений, контрольные вопросы, дающие студенту возможность осуществить самоконтроль уровня своей подготовки к работе.
3. Студентам, пропустившим занятия по уважительным причинам (имеется допуск из деканата), предоставляется возможность ее выполнения во время указанное ведущим преподавателем. Студентам, пропустившим занятия по неуважительным причинам, предоставляется возможность ее выполнения в зачетную неделю на «дублерском» занятии во время, указанное ведущим преподавателем.
4. В течение одного занятия допускается выполнение не более одной лабораторной работы.
5. Не допускается совместная работа 2-х и большего числа студентов за одной установкой, если это не предусмотрено методическими указаниями к выполнению данной работы.
6. На титульном листе лабораторного журнала должны быть указаны фамилия и инициалы студента, код учебной группы.

По работе с литературой

В рабочей программе дисциплины представлен список основной и дополнительной литературы – это учебники, учебно-методические пособия или указания. Дополнительная литература – учебники, монографии, сборники научных трудов, журнальные и газетные статьи, различные справочники, энциклопедии, Интернет-ресурсы.

Любая форма самостоятельной работы студента (подготовка к семинарскому занятию, докладу и т.п.) начинается с изучения соответствующей литературы как в библиотеке / электронно-библиотечной системе, так и дома. Изучение указанных источников расширяет границы понимания предмета дисциплины.

При работе с литературой выделяются следующие виды записей. Конспект – краткая схематическая запись основного содержания научной работы. Целью является не переписывание произведения, а выявление его логики, системы доказательств, основных выводов. Хороший конспект должен сочетать полноту изложения с краткостью. Цитата – точное воспроизведение текста. Заключается в кавычки. Точно указывается страница источника. Тезисы – концентрированное изложение основных положений прочитанного материала. Аннотация – очень краткое изложение содержания прочитанной работы. Резюме – наиболее общие выводы и положения работы, ее концептуальные итоги.

11.8. Особенности организации образовательного процесса для инвалидов и лиц с ограниченными возможностями здоровья

Профессорско-преподавательский состав знакомится с психолого-физиологическими особенностями обучающихся инвалидов и лиц с ограниченными возможностями здоровья, индивидуальными программами реабилитации инвалидов (при наличии). При необходимости осуществляется дополнительная поддержка преподавания психологами, социальными работниками, прошедшими подготовку ассистентами.

Предполагается использовать социально-активные и рефлексивные методы обучения, технологии социокультурной реабилитации с целью оказания помощи в установлении полноценных межличностных отношений с другими студентами, создании комфортного психологического климата в студенческой группе. Подбор и разработка учебных материалов производятся с учетом предоставления материала в различных формах: аудиальной, визуальной, с использованием специальных технических средств и информационных систем.

Освоение дисциплины лицами с ОВЗ осуществляется с использованием средств обучения общего и специального назначения (персонального и коллективного использования).

Для студентов с ОВЗ предусматривается доступная форма предоставления заданий оценочных средств, а именно:

- в печатной или электронной форме (для лиц с нарушениями опорно-двигательного аппарата);
- в печатной форме или электронной форме с увеличенным шрифтом и контрастностью (для лиц с нарушениями слуха, речи, зрения);
- методом чтения ассистентом задания вслух (для лиц с нарушениями зрения).

Лабораторные работы выполняются методом вычислительного эксперимента.

Студентам с инвалидностью увеличивается время на подготовку ответов на контрольные вопросы. Для таких студентов предусматривается доступная форма предоставления ответов на задания, а именно:

- письменно на бумаге или набором ответов на компьютере (для лиц с нарушениями слуха, речи);
- выбором ответа из возможных вариантов при тестировании с использованием услуг ассистента (для лиц с нарушениями опорно-двигательного аппарата);
- устно (для лиц с нарушениями зрения, опорно-двигательного аппарата).

При необходимости для обучающихся с инвалидностью процедура оценивания результатов обучения может проводиться в несколько этапов.

12. УЧЕБНО-МЕТОДИЧЕСКОЕ И ИНФОРМАЦИОННОЕ ОБЕСПЕЧЕНИЕ ДИСЦИПЛИНЫ

Информационную поддержку освоения дисциплины осуществляет библиотека Института, которая обеспечивает обучающихся основной учебной, учебно-методической и научной литературой, необходимой для организации образовательного процесса по дисциплине. Общий объем многоотраслевого фонда на 01.03.2021 г составляет более 405 000 экз.

Библиотека располагает учебной, учебно-методической и научно-технической литературой в форме печатных и электронных изданий, а также включает официальные, справочно-библиографические, специализированные отечественные и зарубежные периодические и информационные издания. Библиотека обеспечивает доступ к профессиональным базам данных, информационным, справочным и поисковым системам.

Каждый обучающийся обеспечен свободным доступом из любой точки, в которой имеется доступ к сети Интернет и к электронно-библиотечной системе (ЭБС) Института и Университета, которая содержит различные издания по основным изучаемым дисциплинам и сформирована по согласованию с правообладателями учебной и учебно-методической литературы.

Полный перечень электронных информационных ресурсов, используемых в процессе обучения, представлен в основной образовательной программе.

12.1. Перечень основной и дополнительной литературы, необходимой для освоения дисциплины

а) основная литература

Основная литература	Режим доступа	Обеспеченность
Пименов, В. Г. Численные методы в 2 ч. Ч. 1 : учебное пособие для вузов / В. Г. Пименов. — Москва : Издательство Юрайт, 2022. — 111 с. — (Высшее образование). — ISBN 978-5-534-10886-6.	Текст : электронный // Образовательная платформа Юрайт [сайт]. — URL: https://urait.ru/bcode/492872 (дата обращения: 05.11.2022). Договор 33.03-Л-3.1-4377/2022 на оказание услуг по предоставлению	Да

	<p>доступа к образовательной платформе ИКЗ 22 1770707263777070100100040015814244 от 16.03.2022г., срок действия с 16.03.2022 по 15.03.2023г.</p>	
<p>Пименов, В. Г. Численные методы в 2 ч. Ч. 2 : учебное пособие для вузов / В. Г. Пименов, А. Б. Ложников. — Москва : Издательство Юрайт, 2022. — 107 с. — (Высшее образование). — ISBN 978-5-534-10891-0.</p>	<p>Текст : электронный // Образовательная платформа Юрайт [сайт]. — URL: https://urait.ru/bcode/492873 (дата обращения: 05.11.2022).</p> <p>Договор 33.03-Л-3.1-4377/2022 на оказание услуг по предоставлению доступа к образовательной платформе ИКЗ 22 1770707263777070100100040015814244 от 16.03.2022г., срок действия с 16.03.2022 по 15.03.2023г.</p>	Да
<p>Гателюк, О. В. Численные методы : учебное пособие для вузов / О. В. Гателюк, Ш. К. Исмаилов, Н. В. Манюкова. — Москва : Издательство Юрайт, 2022. — 140 с. — (Высшее образование). ISBN 978-5-534-05894-9</p>	<p>Текст : электронный // Образовательная платформа Юрайт [сайт]. — URL: https://urait.ru/bcode/491796</p> <p>Договор 33.03-Л-3.1-4377/2022 на оказание услуг по предоставлению доступа к образовательной платформе ИКЗ 22 1770707263777070100100040015814244 от 16.03.2022г., срок действия с 16.03.2022 по 15.03.2023г.</p>	

б) дополнительная литература

Основная литература	Режим доступа	Обеспеченность
<p>Артамонова Л.А., Мочалин В.П., Тивиков А.С. Аппроксимация функции одной переменной в MathCAD. Методические указания/ РХТУ им. Д.И. Менделеева, Новомосковский ин-т. Новомосковск, 2007, 40 с.</p>	Библиотека НИ РХТУ	Да
<p>Артамонова Л.А., Мочалин В.П., Тивиков А.С. Численное решение систем линейных и нелинейных уравнений. Методические указания/ ГОУ ВПО РХТУ им. Д.И. Менделеева, Новомосковский институт (филиал). Новомосковск, 2009, 24 с.</p>	Библиотека НИ РХТУ	Да
<p>Артамонова Л.А., Тивиков А.С., Гербер Ю.В. Элементарная теория погрешностей. Методические указания. / ГОУ ВПО РХТУ им. Д.И.Менделеева, Новомосковский институт. Новомосковск, 2009. –32 с.</p>	Библиотека НИ РХТУ	Да
<p>Тивиков А.С., Мочалин В.П., <u>Цибизов Г.В.</u> Численные методы решения дифференциальных уравнений химической технологии в среде Mathcad. Методические указания / РХТУ им. Д.И. Менделеева. Новомосковский институт; Сост.: Новомосковск, 2006.- 36 с.</p>	Библиотека НИ РХТУ	Да

Артамонова Л.А., Мочалин В.П., Тивиков А.С., Гербер Ю.В. Решение нелинейных уравнений с одним неизвестным. Методические указания/РХТУ им. Д.И. Менделеева, Новомосковский институт; Новомосковск, 2009,- 48 с.т. Новомосковск, 2008, 32 с.	Библиотека НИ РХТУ	Да
Артамонова Л.А., Мочалин В.П., Тивиков А.С. Численные методы интерполяции на ЭВМ. Методические указания/ РХТУ им. Д.И. Менделеева, Новомосковский институ	Библиотека НИ РХТУ	Да

12.2. Рекомендуемые источники научно-технической информации

Презентации к лекциям

Методические рекомендации по выполнению лабораторных работ.

12.3. Информационные и информационно-образовательные ресурсы

При освоении дисциплины студенты должны использовать информационные и информационно-образовательные ресурсы следующих порталов и сайтов:

1. Информационная система «Единое окно доступа к образовательным ресурсам». URL: <http://window.edu.ru/> (дата обращения: 1.09.2022).
2. Сайт кафедры «Автоматизация производственных процессов» НИ РХТУ им.Д.И.Менделеева. URL: <https://www.nirhtu.ru/faculties/cybernetics/app.html> (дата обращения: 1.09.2021).
3. Сайт библиотеки НИ РХТУ им.Д.И.Менделеева. URL: <https://www.nirhtu.ru/administration/library.html> (дата обращения: 1.09.2022).
4. Сайты дисциплины:
URL: <https://moodle.nirhtu.ru/course/view.php?id=730> (дата обращения: 1.09.2022).

При реализации образовательного процесса используются следующие средства обеспечения освоения дисциплины:

Электронно-библиотечная система издательства «Лань»

Договор № 33.03-Р-3.1-5182/2022 от 26.09.2022г.

ИКЗ : 22 1 7707072637 770701001 0054 000 5829 244

Договор № 33.03-Л-3.1-5181/2022 от 26.09.2022г.

ИКЗ : 22 1 7707072637 770701001 0054 000 5829 244

Срок действия с 26.09.2022г. по 25.09.2023г.

Образовательная платформа «Юрайт»

Договор 33.03-Л-3.1-4377/2022 на оказание услуг по предоставлению доступа к образовательной платформе ИКЗ 22 1770707263777070100100040015814244 от 16.03.2022г., срок действия с 16.03.2022 по 15.03.2023г.

Доступ только для зарегистрированных пользователей.

Электронно-библиотечная система «ZNANIUM»

Договор № 48 эбс/33.03-Р-3.1-4378/2022 от 06.04.2022г.

ИКЗ 221770707263777070100100090015814244

Срок действия с 06.04.2022 по 05.04.2023г.

Доступ только для зарегистрированных читателей

Справочная Правовая Система "Консультант Юрист смарт-комплект Базовый ОВК-Ф"

Контракт № 09-15ЭА/2022 ИКЗ 221770707263777070100100050016311244 от 05.04.2022г. Срок действия с 05.04.2022г. по 31.03.2023г.

Доступ в Центре Информационных Технологий

ЭБС "Консультант студента" ООО "Политехресурс"

Договор № 33.03-Р-3.1-4375/2022 ИКЗ 221770707263777070100100120015811244 от 16.03.2022 г.

срок действия с 16.03.2022 по 15.03.2023 г.

Доступ только для зарегистрированных читателей

компьютерные презентации интерактивных лекций (общее число слайдов - 228);

банк тестовых заданий для текущего контроля освоения дисциплины (общее число вопросов -1262);

банк тестовых заданий для итогового контроля освоения дисциплины (общее число вопросов - 846).

13. МАТЕРИАЛЬНО-ТЕХНИЧЕСКОЕ ОБЕСПЕЧЕНИЕ ДИСЦИПЛИНЫ

В соответствии с учебным планом занятия по дисциплине «*Моделирование химико-технологических процессов*» проводятся в форме аудиторных, лабораторных занятий и самостоятельной работы обучающегося.

Учебные аудитории для проведения занятий лекционного типа, занятий семинарского типа, групповых

и индивидуальных консультаций, текущего контроля и промежуточной аттестации, а также помещения для самостоятельной работы обучающихся, оснащенные компьютерной техникой с возможностью подключения к сети «Интернет» и обеспеченные доступом в электронную информационно-образовательную среду Института, помещения для хранения и профилактического обслуживания учебного оборудования

Наименование специальных помещений и помещений для самостоятельной работы	Оснащенность специальных помещений и помещений для самостоятельной работы	Приспособленность помещений для использования инвалидами и лицами с ограниченными возможностями здоровья
Лекционная аудитория (108 учебный корпус 1, Трудовые Резервы, 29)	Учебная мебель, доска. Презентационная техника: ноутбук, проектор, экран (постоянное место хранения: ауд.109а)	приспособлено (аудитория на первом этаже)
Аудитория для практических и лабораторных занятий, групповых и индивидуальных консультаций, проведения текущего контроля и промежуточной аттестации (310, учебный корпус 1, Трудовые Резервы, 29)	Учебная мебель, доска Презентационная техника: ноутбук, проектор, экран	приспособлено* для слабовидящих, слабослышащих и иных видов соматических заболеваний и лиц с ОВЗ
Аудитория для лиц с ограниченными возможностями и самостоятельной работы студентов (107 учебный корпус 1, Трудовые Резервы, 29)	Учебная мебель, доска ПК (2шт) Доступ в Интернет, к ЭБС, электронным образовательным и информационным ресурсам, базе данных электронного каталога НИ РХТУ, системе управления учебными курсами Moodle	приспособлено (аудитория на первом этаже, отсутствие порогов)

13.1. Компьютеры, информационно-телекоммуникационные сети, аппаратно-программные и аудиовизуальные средства:

Компьютер процессор Intel Pentium ® Gold 4 ГГц, с оперативной памятью 8 Гбайт, жестким диском 460 Гбайт с возможностью просмотра видеоматериалов и презентаций, с неограниченным доступом в Интернет, к ЭБС, электронным образовательным и информационным ресурсам, базе данных электронного каталога Института, системе управления учебными курсами Moodle, учебно-методическим материалам.

Ноутбук Fujitsu Lifebook Intel Pentium (R) 2,2 ГГц, память 512 Мбайт, диск 56 Гбайт

Настольный проектор Benq MX503, разрешение XGA (1024x768), регулируемое фокусное расстояние 2,56-2,8м, лампа 190Вт.

Мобильный экран на штативе Lumien EcoView 150x150см

Лазерный принтер HP P1005, черно-белый, формат А4.

13.2. Программное обеспечение

Перечень лицензионного программного обеспечения. Реквизиты подтверждающего документа

Название	Назначение	Тип лицензии
MS Windows 10 Pro	Операционная систем	коммерческая
MS Office 2019 Standart	Офисный пакет	коммерческая
CorelDRAW Graphics Suite 2021	Графический редактор	коммерческая
DocsVision 5.5 клиент	Клиент системы документооборота	коммерческая
Autodesk AutoCAD 2021	CAD	коммерческая
Kaspersky Endpoint Security for Windows	Защита рабочих станций	коммерческая 22.08.2022 — 05.09.2023
3S CoDeSys V2.3.9.41	SCADA система	демо-версия
TraceMode 6.10.1	SCADA система	демо-версия
MotorTester 10.4.1	Для проверки двигателей	демо-версия
SimInTech	Моделирование динамических систем	демо-версия
Apache NetBeans	IDE	open source
MS Visual Studio Community Edition	IDE	free
Scilab 6.1.1	Математические вычисления	open source
Oracle VM VirtualBox	Среда виртуализации	free

14. ТРЕБОВАНИЯ К ОЦЕНКЕ КАЧЕСТВА ОСВОЕНИЯ ДИСЦИПЛИНЫ

Наименование разделов	Основные показатели оценки	Формы и методы контроля и оценки
<p>Раздел 1. Основы теории погрешностей</p>	<p>Знает – основы дифференциального интегрального исчисления функций одной и нескольких переменных, аналитической геометрии и линейной алгебры, векторного и гармонического анализа, теории обыкновенных дифференциальных уравнений, интегральных преобразований, основы численных методов, элементы теории функций комплексной переменной, элементы теории вероятностей и математической статистики в объеме, достаточном для изучения естественнонаучных дисциплин на современном научном уровне</p> <p>Умеет – использовать математический аппарат и информационные технологии при изучении естественнонаучных дисциплин</p> <p>Владеет – методами дифференцирования, интегрирования функций, основными аналитическими и численными методами решения алгебраических и дифференциальных уравнений и их систем</p>	<p>Оценка за индивидуальное задание</p> <p>Оценка при тестировании</p>
<p>Раздел 2. Численное решение нелинейных уравнений с одним неизвестным.</p>	<p>Знает – основы дифференциального интегрального исчисления функций одной и нескольких переменных, аналитической геометрии и линейной алгебры, векторного и гармонического анализа, теории обыкновенных дифференциальных уравнений, интегральных преобразований, основы численных методов, элементы теории функций комплексной переменной, элементы теории вероятностей и математической статистики в объеме, достаточном для изучения естественнонаучных дисциплин на современном научном уровне</p> <p>Умеет – использовать математический аппарат и информационные технологии при изучении естественнонаучных дисциплин</p> <p>Владеет – методами дифференцирования, интегрирования функций, основными аналитическими и численными методами решения алгебраических и дифференциальных уравнений и их систем</p>	<p>Оценка при тестировании</p>
<p>Раздел 3. Численные методы решения систем линейных уравнений.</p>	<p>Знает – основы дифференциального интегрального исчисления функций одной и нескольких переменных, аналитической геометрии и линейной алгебры, векторного и гармонического анализа, теории обыкновенных дифференциальных уравнений, интегральных преобразований, основы численных методов, элементы теории функций комплексной переменной, элементы теории вероятностей и математической статистики в объеме, достаточном для изучения естественнонаучных дисциплин на современном научном уровне</p> <p>Умеет – использовать математический аппарат и информационные технологии при изучении естественнонаучных дисциплин</p> <p>Владеет – методами дифференцирования, интегрирования функций, основными аналитическими и численными методами решения алгебраических и дифференциальных уравнений и их систем</p>	<p>Оценка при тестировании</p>

<p>Раздел 4. Численные методы решения систем нелинейных уравнений.</p>	<p>Знает – основы дифференциального интегрального исчисления функций одной и нескольких переменных, аналитической геометрии и линейной алгебры, векторного и гармонического анализа, теории обыкновенных дифференциальных уравнений, интегральных преобразований, основы численных методов, элементы теории функций комплексной переменной, элементы теории вероятностей и математической статистики в объеме, достаточном для изучения естественнонаучных дисциплин на современном научном уровне</p> <p>Умеет – использовать математический аппарат и информационные технологии при изучении естественнонаучных дисциплин</p> <p>Владеет – методами дифференцирования, интегрирования функций, основными аналитическими и численными методами решения алгебраических и дифференциальных уравнений и их систем</p>	<p>Оценка при тестировании</p>
<p>Раздел 5. Интерполирование функций, численное дифференцирование</p>	<p>Знает – основы дифференциального интегрального исчисления функций одной и нескольких переменных, аналитической геометрии и линейной алгебры, векторного и гармонического анализа, теории обыкновенных дифференциальных уравнений, интегральных преобразований, основы численных методов, элементы теории функций комплексной переменной, элементы теории вероятностей и математической статистики в объеме, достаточном для изучения естественнонаучных дисциплин на современном научном уровне</p> <p>Умеет – использовать математический аппарат и информационные технологии при изучении естественнонаучных дисциплин</p> <p>Владеет – методами дифференцирования, интегрирования функций, основными аналитическими и численными методами решения алгебраических и дифференциальных уравнений и их систем</p>	<p>Оценка при тестировании</p>
<p>Раздел 6. Аппроксимирование функций.</p>	<p>Знает – основы дифференциального интегрального исчисления функций одной и нескольких переменных, аналитической геометрии и линейной алгебры, векторного и гармонического анализа, теории обыкновенных дифференциальных уравнений, интегральных преобразований, основы численных методов, элементы теории функций комплексной переменной, элементы теории вероятностей и математической статистики в объеме, достаточном для изучения естественнонаучных дисциплин на современном научном уровне</p> <p>Умеет – использовать математический аппарат и информационные технологии при изучении естественнонаучных дисциплин</p> <p>Владеет – методами дифференцирования, интегрирования функций, основными аналитическими и численными методами решения алгебраических и дифференциальных уравнений и их систем</p>	<p>Оценка при тестировании</p>

<p>Раздел 7. Численное интегрирование.</p>	<p>Знает – основы дифференциального интегрального исчисления функций одной и нескольких переменных, аналитической геометрии и линейной алгебры, векторного и гармонического анализа, теории обыкновенных дифференциальных уравнений, интегральных преобразований, основы численных методов, элементы теории функций комплексной переменной, элементы теории вероятностей и математической статистики в объеме, достаточном для изучения естественнонаучных дисциплин на современном научном уровне</p> <p>Умеет – использовать математический аппарат и информационные технологии при изучении естественнонаучных дисциплин</p> <p>Владеет – методами дифференцирования, интегрирования функций, основными аналитическими и численными методами решения алгебраических и дифференциальных уравнений и их систем</p>	<p>Оценка при тестировании</p>
<p>Раздел 8. Численное решение обыкновенных дифференциальных уравнений.</p>	<p>Знает – основы дифференциального интегрального исчисления функций одной и нескольких переменных, аналитической геометрии и линейной алгебры, векторного и гармонического анализа, теории обыкновенных дифференциальных уравнений, интегральных преобразований, основы численных методов, элементы теории функций комплексной переменной, элементы теории вероятностей и математической статистики в объеме, достаточном для изучения естественнонаучных дисциплин на современном научном уровне</p> <p>Умеет – использовать математический аппарат и информационные технологии при изучении естественнонаучных дисциплин</p> <p>Владеет – методами дифференцирования, интегрирования функций, основными аналитическими и численными методами решения алгебраических и дифференциальных уравнений и их систем</p>	<p>Оценка при тестировании</p>

**АННОТАЦИЯ
рабочей программы дисциплины**

Моделирование химико-технологических процессов

1. Общая трудоемкость (з.е./ ак. час): 2 з.е./72 ак.час. Формы промежуточного контроля: зачет.

2. Место дисциплины в структуре образовательной программы

Дисциплина **Б1.В.03 Моделирование химико-технологических процессов** относится к Вариативной части блока 1 Дисциплины (модули).

Дисциплина базируется на дисциплинах (модулях): «Математика», «Основы информационных технологий», «Профильное программное обеспечение для решения задач профессиональной деятельности» Знания и навыки, полученные при изучении дисциплины «Моделирование химико-технологических процессов», используются студентами при выполнении курсовых и выпускной квалификационной работы.

3. Цель и задачи изучения дисциплины

Целью освоения дисциплины является формирование следующих компетенций:

- готовностью применять аналитические и численные методы решений поставленных задач, использовать современные информационные технологии, проводить обработку информации с использованием прикладных программных средств сферы профессиональной деятельности, использовать сетевые компьютерные технологии и базы данных в своей профессиональной области, пакеты прикладных программ для расчета технологических параметров оборудования

-способностью планировать и проводить физические и химические эксперименты, проводить обработку их результатов и оценивать погрешности, выдвигать гипотезы и устанавливать границы их применения, применять методы математического анализа и моделирования, теоретического и экспериментального исследования.

Задачами преподавания дисциплины являются:

- ознакомление студентов с математическими моделями объектов химической технологии;
- изучение методов решения различных задач с применением алгоритмизации и программирования, а также методов моделирования и оптимизации объектов химической технологии на ЭВМ;
- продемонстрировать применение изученных методов к конкретным задачам.

4. Содержание дисциплины

Моделирование кинетики химических реакций Оптимизация теплообменных процессов на ЭВМ Моделирование теплообменных процессов на ЭВМ Оптимальное проектирование трубопроводов Уравнения математической модели Устойчивость химических реакторов Учет надежности сложных систем при оптимизации Постановка задачи анализа ХТС и методы ее решения Общая методика решения структурного анализа ХТС Постановка задачи расчета замкнутой ХТС. Системный подход при моделировании ХТС Методы математической статистики для обработки результатов активных и пассивных экспериментов

5. Планируемые результаты обучения по дисциплине, обеспечивающие достижение планируемых результатов освоения образовательной программы

В результате освоения ООП бакалавриата обучающийся должен овладеть следующими компетенциями и индикаторами достижения компетенций:

Универсальные компетенции (УК) и индикаторы их достижения

Задача профессиональной деятельности	Код и наименование ПК	Код и наименование индикатора достижения ОПК
Решение прикладных и технологических задач с использованием средств автоматизации и компьютерных технологий	ПК-4 Готов применять цифровые информационные технологии для решения технологических задач в профессиональной области деятельности	ПК-4.2 Использует сетевые компьютерные технологии для получения информации в сфере своей профессиональной деятельности.

<p>Осуществление научно-исследовательской деятельности по решению прикладных задач химической технологии</p>	<p>ПК-5 Способен осуществлять проведение работ по обработке и анализу научно-технической информации и результатов исследований, выполнять эксперименты и оформлять результаты исследований и разработок, готовность осуществлять подготовку документации, проектов планов и программ проведения отдельных этапов работ</p>	<p>ПК-5.1 Способен планировать и проводить физические и химические эксперименты, проводить обработку их результатов и оценивать погрешности, выдвигать гипотезы и устанавливать границы их применения, применять методы математического анализа и</p>
--	---	--

В результате изучения дисциплины студент бакалавриата должен:

Знать:

– основы дифференциального интегрального исчисления функций одной и нескольких переменных, аналитической геометрии и линейной алгебры, векторного и гармонического анализа, теории обыкновенных дифференциальных уравнений, интегральных преобразований, основы численных методов, элементы теории функций комплексной переменной, элементы теории вероятностей и математической статистики в объеме, достаточном для изучения естественнонаучных дисциплин на современном научном уровне

Уметь:

– использовать математический аппарат и информационные технологии при изучении естественнонаучных дисциплин

Владеть:

– методами дифференцирования, интегрирования функций, основными аналитическими и численными методами решения алгебраических и дифференциальных уравнений и их систем

5. Виды учебной работы и их объем

Вид учебной работы	Объем	
	з.е.	акад. ч.
Общая трудоемкость дисциплины	3	72
Контактная работа - аудиторные занятия:	0,167	6
Лекции	0,111111111	4
Практические занятия (ПЗ)	0,055555556	2
Лабораторные работы (ЛР)	0,000	0
Самостоятельная работа	1,722	62
Самостоятельное изучение разделов дисциплины	0,833	30
Подготовка к лабораторным работам (ЛР)	0,889	32
Подготовка к практическим занятиям (ПЗ)		
Форма (ы) контроля: зачёт		
Экзамен	–	–
Контактная работа - промежуточная аттестация	–	4
Подготовка к экзамену.	–	–

**Министерство науки и высшего образования Российской Федерации
Новомосковский институт (филиал)
федерального государственного бюджетного образовательного учреждения
высшего образования
«Российский химико-технологический университет
имени Д.И. Менделеева»**

УТВЕРЖДАЮ



РАБОЧАЯ ПРОГРАММА ДИСЦИПЛИНЫ

Б1.В.09.ДВ.06.01 Нанотехнологии и наноматериалы

Направление подготовки: 18.03.01 Химическая технология

Направленность (профиль): Химическая технология органических веществ

Квалификация: бакалавр

Новомосковск - 2021

1. ОБЩИЕ ПОЛОЖЕНИЯ

Нормативные документы, используемые при разработке основной образовательной программы

Нормативную правовую базу разработки рабочей программы дисциплины составляют:

Федеральный закон от 29 декабря 2012 года № 273-ФЗ «Об образовании в Российской Федерации» (с учетом дополнений и изменений);

Федеральный закон от 31.07.2020 г №304-ФЗ «О внесении изменений в Федеральный закон «Об образовании в Российской Федерации» по вопросам воспитания обучающихся»;

«Порядок организации и осуществления образовательной деятельности по образовательным программам высшего образования — программам бакалавриата, программам специалитета, программам магистратуры», утвержденный приказом Министерства образования и науки РФ от 06.04.2021 №245;

Федеральный государственный образовательный стандарт высшего образования (ФГОС ВО) (ФГОС-3++) по направлению подготовки 18.03.01 Химическая технология, утвержденного приказом Министерства образования и науки Российской Федерации от 07.08.2020 г. № 922 (Зарегистрировано в Минюсте России 19.08.2020 г. № 59336);

Положение о практической подготовке обучающихся, утвержденное приказом Министерства науки и высшего образования Российской Федерации и Министерства просвещения Российской Федерации от 5 августа 2020 г. N 885/390 (зарегистрирован Министерством юстиции Российской Федерации 11 сентября 2020 г., регистрационный N 59778);

Методическими рекомендациями по организации образовательного процесса для обучения инвалидов и лиц с ограниченными возможностями здоровья в образовательных организациях высшего образования, в том числе оснащенности образовательного процесса (утверждены заместителем Министра образования и науки РФ А.А. Климовым от 08.04.2014 № АК-44/05вн)

Устав ФГБОУ ВО РХТУ им. Д.И. Менделеева;

Положение о Новомосковском институте (филиале) РХТУ им. Д.И. Менделеева.

Локальные нормативные акты Новомосковского института (филиала) РХТУ им. Д.И. Менделеева.

Положение о порядке организации и осуществления образовательной деятельности по образовательным программам высшего образования - программам бакалавриата, программам специалитета, программам магистратуры в НИ РХТУ им. Д.И. Менделеева, принятым решением Ученого совета НИ РХТУ им. Д.И. Менделеева от 30.10.2019;

Положения об электронной информационно-образовательной среде Новомосковского института (филиала) федерального государственного бюджетного образовательного учреждения высшего образования «Российский химико-технологический университет имени Д.И. Менделеева»

Основная профессиональная образовательная программа (далее – Программа, ОПОП) составлена в соответствии с требованиями Федерального государственного образовательного стандарта высшего образования (уровень бакалавриата) по направлению подготовки 18.03.01 Химическая технология, утвержденного приказом Министерства образования и науки Российской Федерации от 07.08.2020 г. № 922 (Зарегистрировано в Минюсте России 19.08.2020 г. № 59336) (ФГОС ВО), рекомендациями Учебно-методической комиссии НИ РХТУ им. Д.И. Менделеева и накопленным опытом преподавания дисциплины кафедрой ТНКЭП НИ РХТУ им. Д.И. Менделеева (далее – Институт). Программа рассчитана на

изучение дисциплины в течение одного семестра.

Контроль успеваемости студентов ведется по принятой в Институте системе.

Рабочая программа дисциплины может быть реализована с применением электронного обучения и дистанционных образовательных технологий полностью или частично.

2. ЦЕЛЬ И ЗАДАЧИ ОСВОЕНИЯ УЧЕБНОЙ ДИСЦИПЛИНЫ

Целью освоения дисциплины является формирование у студентов общего представления о различных аспектах физики наноструктур, включая методы создания и исследования наноструктурных материалов, перспективные направления их применения.

Задачи преподавания дисциплины:

- усвоение студентами теоретических знаний в области наноматериалов и нанотехнологий;
- усвоение студентами методов получения и исследования наноматериалов

3. МЕСТО ДИСЦИПЛИНЫ В СТРУКТУРЕ ОПОП

Дисциплина вариативной части ОПОП **Б1.В.09.ДВ.06.01 Нанотехнологии и наноматериалы** относится к профессиональному циклу дисциплин профилей «Технология электрохимических производств», «Химическая технология неорганических веществ».

Дисциплина базируется на дисциплинах (модулях): Физическая химия, Коллоидная химия; Общая и неорганическая химия, Физика твердого тела.

4. ТРЕБОВАНИЯ К РЕЗУЛЬТАТАМ ОСВОЕНИЯ ДИСЦИПЛИНЫ

Изучение дисциплины направлено на приобретение следующих **компетенций и индикаторов их достижения**:

Профессиональные компетенции и индикаторы их достижения

Код и наименование компетенции	Код и наименование индикаторов достижений компетенций
---------------------------------------	--

<p>ПК-2 Способен принимать технические решения при разработке технологических процессов, их проведения в рамках регламентов, выявлять и устранять отклонения, выбирать технические средства для измерения базовых параметров техпроцесса, сырья, продукции с учетом экологических аспектов</p>	<p>ПК-2.1 Способен осуществлять технологический процесс в соответствии с регламентом, использовать современные технические средства для измерения и управления основными параметрами технологических процессов, определения практически важных свойств сырья и продукции</p>
<p>ПК-5 Способен осуществлять проведение работ по обработке и анализу научно-технической информации и результатов исследований, выполнять эксперименты и оформлять результаты исследований и разработок, готовность осуществлять подготовку документации, проектов планов и программ проведения отдельных этапов работ</p>	<p>ПК-5.3 Готов использовать знание свойств химических элементов, соединений и материалов на их основе для решения задач профессиональной деятельности</p>

В результате изучения дисциплины студент бакалавриата должен

знать:

- классификации наноматериалов по геометрической размерности, функциональному назначению, по природе составляющих компонентов;
- основные методы диагностики нанообъектов и наносистем;
- известные методы получения различных видов наноматериалов, их принципы, методические подходы, преимущества и ограничения;
- основные размерные свойства нанообъектов;
- основные направления нанотехнологий и области их применения

уметь:

- классифицировать наноматериалы по их назначению, способам получения и свойствам,
- выбирать необходимые методы исследования наноматериалов, исходя из задач конкретного исследования;

- формулировать научно-техническую проблему в той или иной области разработки, изготовления и тестирования изделий из объемных наноматериалов на основе нанопорошков, а также других видов наноматериалов;
- осуществлять сбор, обработку, анализ и систематизацию научно-технической информации по изучаемой дисциплине.
- представлять итоги самостоятельной работы в виде отчетов, докладов с использованием компьютерных презентаций

владеть:

- навыками использования нанотехнологий при решении профессиональных задач получения наноматериалов;
- навыками применения знаний для практической работы в области нанотехнологий и наноматериалов

5. ОБЪЕМ ДИСЦИПЛИНЫ И ВИДЫ ОБРАЗОВАТЕЛЬНОГО ПРОЦЕССА

Общая трудоемкость дисциплины составляет **72** час или **2** зачетные единицы (з.е = 36 акад. час). Проводится в 8 семестре.

Вид учебной работы	Всего ак. час. (з.е.)	Семестры ак.час. (з.е.)
		8 сем.
Контактная работа обучающегося с преподавателем (всего)	8	8
В том числе:		
Лекции (Л)	4	4
Практические занятия (ПЗ)	4	4
Лабораторные работы (ЛР)	-	-
Самостоятельная работа (всего)	60	60
В том числе:		
Реферат	20	20
Другие виды самостоятельной работы:		
Проработка лекционного материала	10	10
Выполнение контрольных работ	20	20
Подготовка к практическим занятиям	10	10
Контроль	4	4
Вид аттестации (зачет)	зачет	зачет
Общая трудоемкость: ак.час	72	72
з.е.	2	2

6. СОДЕРЖАНИЕ ДИСЦИПЛИНЫ

6.1. Разделы дисциплины и виды занятий

№ п/п	Раздел дисциплины	Всего	Лекции	Прак. зан.	Сам. работа
1	Основы нанотехнологии	15	0,5	0,5	14

2	Получение наноматериалов	19	0,5	0,5	18
3	Методы исследования наноструктур	19	0,5	0,5	18
4	Специальные методы нанотехнологии	18,65	0,5	0,5	11,65
	Зачет	0,35			
	ИТОГО	72	4	4	64,65

6.2. Содержание разделов дисциплины

№ раздела	Наименование раздела дисциплины	Содержание раздела
1. Основы нанотехнологии и наноматериалы		
1.1	Введение в нанотехнологию	Предмет изучения. Исторические вехи. Индустриализация нанотехнологий.
1.2	Основные свойства нанобъектов	Классификация и особенности нанобъектов. Электронное строение наноструктур. Размерные эффекты и свойства нанобъектов. Влияние размера зерен на свойства нанобъектов (аномалия механических свойств; фазовые превращения и термические свойства; каталитические свойства; магнитные свойства)
1.3	Углеродные наноструктуры и материалы на их основе	Фуллерены и фуллериты; углеродные нанотрубки; графен (особенности структуры, свойства и применение)
2. Получение наноматериалов		
2.1	Процессы формирования наночастиц	Особенности получения наноструктур. Методы получения наночастиц из газовой фазы; плазмохимический синтез; получение наночастиц в жидких средах; механохимический синтез
2.2	Получение одномерных наноматериалов, пленок и покрытий	Разновидности одномерных наноструктур. Основные методы получения волокон и других 1D материалов. Применение молекул ДНК в качестве темплатов. Механизмы роста пленок. Методы получения 2D материалов.
2.3	Получение компактных нанокристаллических материалов	Компактирование нанопорошков. Интенсивная пластическая деформация. Кристаллизация аморфных сплавов. Превращение порядок–беспорядок. Получение нанопористых структур. Получение гибридных материалов.
3. Методы исследования наноструктур		
3.1	Методы формирования наноструктур	Молекулярно-лучевая эпитаксия. Формирование квантовых точек посредством самоорганизации при эпитаксии
3.2	Методы измерения и исследования наноструктур	Исследование атомной структуры с помощью дифракционного метода; микроскопия; спектроскопия.
4. Специальные методы нанотехнологии		
4.1	Зондовые технологии	Сканирующая туннельная микроскопия. Атомно-силовая микроскопия.
4.2	Применение нанотехнологий	Основные направления развития нанотехнологий. Нанолитография. Нанопотоника. Наномашины и наноприборы.

8. ПРАКТИЧЕСКИЕ И ЛАБОРАТОРНЫЕ ЗАНЯТИЯ

8.1. Практические занятия

Темы практических занятий по дисциплине

№ п/п	№ раздела дисциплины	Темы практических занятий	Часы
1	1.2-1.3	Природные нанобъекты и наноэффекты	0,5
2	2.1	Методы синтеза металлических и керамических нанопорошков	0,5
3	2.2	Наноинженерия поверхности	0,5
4	3.1-3.2	Методы формирования, измерения и исследования наноструктур	0,5
ИТОГО			4

8.2. Лабораторные занятия

Лабораторные занятия не предусмотрены

9. САМОСТОЯТЕЛЬНАЯ РАБОТА

Самостоятельная работа проводится с целью освоения знаний и умений по дисциплине и предусматривает:

- ознакомление и проработку рекомендованной литературы, работу с электронно-библиотечными системами;
- посещение отраслевых выставок и семинаров;
- участие в семинарах, конференциях, проводимых в Институте по тематике дисциплины;
- подготовку к выполнению реферата по материалу лекционного курса;
- подготовку к сдаче зачета по дисциплине.

Планирование времени на самостоятельную работу, необходимого на изучение дисциплины, студентам надо осуществлять на весь период изучения, предусматривая при этом регулярное повторение пройденного материала. Материал, законспектированный на лекциях, необходимо регулярно дополнять сведениями из литературных источников, представленных в рабочей программе. При работе с указанными источниками рекомендуется составлять краткий конспект материала, с обязательным фиксированием библиографических данных источника.

10. ОЦЕНОЧНЫЕ МАТЕРИАЛЫ

Оценочные материалы представлены в виде отдельного документа – Фонда оценочных средств, являющегося неотъемлемой частью рабочей программы дисциплины.

11. МЕТОДИЧЕСКИЕ УКАЗАНИЯ ПО ОСВОЕНИЮ ДИСЦИПЛИНЫ

Организация образовательного процесса регламентируется учебным планом и расписанием учебных занятий. Язык обучения (преподавания) — русский. Для всех видов аудиторных занятий «час» устанавливается продолжительностью 45 минут. Зачетная единица составляет 27 астрономических часов или 36 академических час. Через каждые 45 мин контактной работы делается перерыв продолжительностью 5 мин, а после двух час контактной работы делается перерыв продолжительностью 10 мин.

Обучающийся имеет право на зачет результатов обучения по дисциплине, если она освоена им при получении среднего профессионального образования и (или) высшего образования, а также дополнительного образования (при наличии) (далее - зачет результатов обучения). Зачтенные результаты обучения учитываются в качестве результатов промежуточной аттестации в установленном в Институте порядке.

11.1. Образовательные технологии

Образовательный процесс при освоении дисциплины основывается на использовании традиционных, инновационных и информационных образовательных технологий. Возможна реализация ОПОП с применением электронного обучения и дистанционных образовательных технологий. Традиционные образовательные технологии представлены лекциями и семинарскими (практическими) занятиями. Инновационные образовательные технологии используются в виде применения активных и интерактивных форм проведения занятий. Информационные образовательные технологии реализуются путем активизации самостоятельной работы студентов в информационной образовательной среде. При проведении учебных занятий обеспечивается развитие у обучающихся навыков командной работы, межличностной коммуникации, принятия решений, лидерских качеств (включая проведение интерактивных лекций, групповых дискуссий, ролевых игр, тренингов, анализ ситуаций и имитационных моделей, преподавание дисциплин (модулей) в форме курсов, составленных на основе результатов научных исследований, проводимых организацией, в том числе с учетом региональных особенностей профессиональной деятельности выпускников и потребностей работодателей).

11.2. Лекции

Лекционный курс предполагает систематизированное изложение основных вопросов содержания дисциплины.

На первой лекции лектор обязан предупредить студентов, применительно к какому базовому учебнику (учебникам, учебным пособиям) будет прочитан курс.

Лекционный курс обеспечивает более глубокое понимание учебных вопросов при значительно меньшей затрате времени, чем это требуется среднестатистическому студенту на самостоятельное изучение материала.

11.3. Занятия семинарского типа

Семинарские (практические) занятия представляют собой детализацию лекционного теоретического материала, направлены на отработку навыков, проводятся в целях закрепления курса и охватывают все основные разделы дисциплины.

Основной формой проведения семинаров и практических занятий является обсуждение наиболее проблемных и сложных вопросов по отдельным темам, а также решение задач и разбор примеров и ситуаций при контактной работе. В обязанности преподавателя входят: оказание методической помощи и консультирование студентов по соответствующим темам курса, ответы на вопросы, управление процессом решения задач.

Активность на практических занятиях оценивается по следующим критериям:

- ответы на вопросы, предлагаемые преподавателем;
- участие в дискуссиях;
- выполнение заданий (решение задач);

Доклады и оппонирование докладов проверяют степень владения теоретическим материалом, а также корректность и строгость рассуждений.

Оценивание практических заданий входит в оценку.

11.4. Самостоятельная работа студента

Для успешного усвоения дисциплины необходимо не только посещать аудиторные занятия, но и вести активную самостоятельную работу. При самостоятельной проработке курса обучающиеся должны:

- повторить законспектированный на лекционном занятии материал и дополнить его с учетом рекомендованной по данной теме литературы;
- изучить рекомендованную основную и дополнительную литературу, составлять тезисы, аннотации и конспекты наиболее важных моментов;
- самостоятельно выполнить индивидуальные задания;
- использовать для самопроверки материала оценочные средства.

Индивидуальное задание оценивается по следующим критериям:

- правильность выполнения задания;
- аккуратность в оформлении работы;
- использование специальной литературы;
- своевременная сдача выполненного задания (указывается преподавателем).

11.5. Реферат

Реферат – индивидуальная письменная, самостоятельно выполненная, работа обучающегося, предполагающая анализ изложения в научных и других источниках определенной научной проблемы или вопроса.

Обычно реферат имеет стандартную структуру: титульный лист, содержание, введение, основное содержание темы, заключение, список использованных источников, приложения.

Оценивается оригинальность реферата, системность излагаемого материала, логика изложения и убедительность аргументации, полнота использованных источников, оформление, своевременность срока сдачи, публичная защита реферата.

Оценивание реферата осуществляет преподаватель. Реферат, сданные студентом после окончания зачетной недели текущего семестра, в котором он должен быть выполнен, не оценивается.

По данной дисциплине студентом может быть подготовлен реферат. Тема реферата определяется преподавателем с учетом пожеланий студента.

11.6. Методические рекомендации для преподавателей

Основные принципы обучения

1. Цель обучения – развить мышление, выработать мировоззрение; познакомить с идеями и методами науки; научить применять принципы и законы для решения простых и нестандартных задач.

2. Обучение должно органически сочетаться с воспитанием. Нужно развивать в студентах волевые качества и трудолюбие. Ненавязчиво, к месту прививать элементы культуры поведения. В частности, преподаватель должен личным примером воспитывать в студентах пунктуальность и уважение к чужому времени. Недопустимо преподавание односеместровой учебной дисциплины превращать в многосеместровое. Возникшая академическая задолженность должна быть ликвидирована в период следующего семестра до начала зачетной недели.

3. Обучение должно быть не пассивным (сообщим студентам некоторый объем информации, расскажем, как решаются те или иные задачи), а активным. Нужно строить обучение так, чтобы в овладении материалом основную роль играла память логическая, а не формальная. Запоминание должно достигаться через глубокое понимание.

4. Одно из важнейших условий успешного обучения – умение организовать работу студентов.

5. Отношение преподавателя к студентам должно носить характер доброжелательной требовательности. Для стимулирования работы студентов нужно использовать поощрение, одобрение, похвалу, но не порицание (порицание может применяться лишь как исключение). Преподаватель должен быть для студентов доступным.

6. Необходим регулярный контроль работы студентов. Правильно поставленный, он помогает им организовать систематические занятия, а преподавателю достичь высоких результатов в обучении.

7. Важнейшей задачей преподавателей, ведущих занятия по дисциплине, является выработка у студентов осознания необходимости и полезности знания дисциплины как теоретической и практической основы для изучения профильных дисциплин.

8. С целью более эффективного усвоения студентами материала данной дисциплины рекомендуется при проведении лекционных и практических занятий использовать современные технические средства обучения, а именно презентации лекций, наглядные пособия в виде схем приборов, деталей и конструкций приборов, компьютерное тестирование.

9. Для более глубокого изучения предмета и подготовки ряда вопросов (тем) для самостоятельного изучения по разделам дисциплины преподаватель предоставляет студентам необходимую информацию о использовании учебно-методического обеспечения: учебниках, учебных пособиях, сборниках примеров и задач, наличии Интернет-ресурсов.

При текущем контроле рекомендуется использовать компьютерное или бланковое тестирование, контрольные коллоквиумы или контрольные работы.

Контрольное (итоговое) тестирование включает в себя задания по всем темам раздела рабочей программы дисциплины.

10. Цель лекции – формирование у студентов ориентировочной основы для последующего усвоения материала методом самостоятельной работы. Содержание лекции должно отвечать следующим дидактическим требованиям:

- изложение материала от простого к сложному, от известного к неизвестному;
- логичность, четкость и ясность в изложении материала;
- возможность проблемного изложения, дискуссии, диалога с целью активизации деятельности студентов;
- опора смысловой части лекции на подлинные факты, события, явления, статистические данные;
- тесная связь теоретических положений и выводов с практикой и будущей профессиональной деятельностью студентов.

Преподаватель, читающий лекционные курсы, должен знать существующие в педагогической практике варианты лекций, их дидактические и воспитывающие возможности, а также их место в структуре процесса обучения.

11. При проведении аттестации студентов важно всегда помнить, что систематичность, объективность, аргументированность – главные принципы, на которых основаны контроль и оценка знаний студентов. Знание критериев оценки знаний обязательно для преподавателя и студента.

11.7. Методические указания для студентов

По подготовке к лекционным занятиям

Изучение дисциплины требует систематического и последовательного накопления теоретических знаний, следовательно, пропуски отдельных тем не позволяют глубоко

освоить предмет. Студентам необходимо:

1. перед каждой лекцией просматривать рабочую программу дисциплины;
2. перед следующей лекцией необходимо просмотреть по конспекту материал предыдущей.

При затруднениях в восприятии материала следует обратиться к основным литературным источникам. Если разобраться в материале не удалось, необходимо обратиться к лектору или к преподавателю на практических занятиях. Не оставляйте «белых пятен» в освоении материала!

По самостоятельному выполнению индивидуальных заданий

Усвоение материала дисциплины во многом зависит от осмысленного выполнения домашнего задания.

При решении задач целесообразно руководствоваться следующими правилами.

1. Прежде всего, нужно хорошо вникнуть в условие задачи, записать кратко ее условие.
2. Если позволяет характер задачи, обязательно сделайте рисунок, поясняющий ее сущность.
3. За редкими исключениями, каждая задача должна быть сначала решена в общем виде (т.е. в буквенных обозначениях, а не в числах), причем искомая величина должна быть выражена через заданные величины.
4. Получив решение в общем виде, нужно проверить, правильную ли оно имеет размерность.
5. Если это возможно, исследовать поведение решения в предельных случаях.
6. В тех случаях, когда в процессе нахождения искомых величин приходится решать систему нескольких громоздких уравнений, целесообразно сначала подставить в эти уравнения числовые значения коэффициентов и лишь затем определять значения искомых величин.
7. При подстановке в уравнение числовых значений обозначенных величин, обратите внимание на то, чтобы все эти значения были в одной и той же системе единиц.
8. Получив числовой ответ, нужно оценить его правдоподобность. Такая оценка может в ряде случаев обнаружить ошибочность полученного результата.

Решение задач принесет наибольшую пользу только в том случае, если обучающийся решает задачи самостоятельно. Решить задачу без помощи, без подсказки часто бывает нелегко и не всегда удается. Но даже не увенчавшиеся успехом попытки найти решение, если они предпринимались достаточно настойчиво, приносят ощутимую пользу, так как развивают мышление и укрепляют волю. Решение задач ни в коем случае не следует откладывать на последний вечер перед занятиями, как, к сожалению, нередко поступают студенты. В этом случае более сложные и притом наиболее содержательные и полезные задачи заведомо не могут быть решены. В рекомендуемых учебниках и сборниках задач, в разделе, в котором помещены задачи для решения, имеются примеры (рассмотренные задачи). Поэтому толчком к решению данной задачи может послужить ознакомление с несколькими решенными задачами.

По работе с литературой

В рабочей программе дисциплины представлен список основной и дополнительной

литературы – это учебники, учебно-методические пособия или указания. Дополнительная литература – учебники, монографии, сборники научных трудов, журнальные и газетные статьи, различные справочники, энциклопедии, Интернет-ресурсы.

Любая форма самостоятельной работы студента (подготовка к семинарскому занятию, докладу и т.п.) начинается с изучения соответствующей литературы как в библиотеке / электронно-библиотечной системе, так и дома. Изучение указанных источников расширяет границы понимания предмета дисциплины.

При работе с литературой выделяются следующие виды записей. Конспект – краткая схематическая запись основного содержания научной работы. Целью является не переписывание произведения, а выявление его логики, системы доказательств, основных выводов. Хороший конспект должен сочетать полноту изложения с краткостью. Цитата – точное воспроизведение текста. Заключается в кавычки. Точно указывается страница источника. Тезисы – концентрированное изложение основных положений прочитанного материала. Аннотация – очень краткое изложение содержания прочитанной работы. Резюме – наиболее общие выводы и положения работы, ее концептуальные итоги.

11.8. Особенности организации образовательного процесса для инвалидов и лиц с ограниченными возможностями здоровья

Профессорско-преподавательский состав знакомится с психолого-физиологическими особенностями обучающихся инвалидов и лиц с ограниченными возможностями здоровья, индивидуальными программами реабилитации инвалидов (при наличии). При необходимости осуществляется дополнительная поддержка преподавания психологами, социальными работниками, прошедшими подготовку ассистентами.

Предполагается использовать социально-активные и рефлексивные методы обучения, технологии социокультурной реабилитации с целью оказания помощи в установлении полноценных межличностных отношений с другими студентами, создании комфортного психологического климата в студенческой группе. Подбор и разработка учебных материалов производятся с учетом предоставления материала в различных формах: аудиальной, визуальной, с использованием специальных технических средств и информационных систем.

Освоение дисциплины лицами с ОВЗ осуществляется с использованием средств обучения общего и специального назначения (персонального и коллективного использования).

Для студентов с ОВЗ предусматривается доступная форма предоставления заданий оценочных средств, а именно:

- в печатной или электронной форме (для лиц с нарушениями опорно-двигательного аппарата);
- в печатной форме или электронной форме с увеличенным шрифтом и контрастностью (для лиц с нарушениями слуха, речи, зрения);
- методом чтения ассистентом задания вслух (для лиц с нарушениями зрения).

Студентам с инвалидностью увеличивается время на подготовку ответов на контрольные вопросы. Для таких студентов предусматривается доступная форма предоставления ответов на задания, а именно:

- письменно на бумаге или набором ответов на компьютере (для лиц с нарушениями слуха, речи);
- выбором ответа из возможных вариантов при тестировании с использованием услуг ассистента (для лиц с нарушениями опорно-двигательного аппарата);
- устно (для лиц с нарушениями зрения, опорно-двигательного аппарата).

При необходимости для обучающихся с инвалидностью процедура оценивания

результатов обучения может проводиться в несколько этапов.

12. УЧЕБНО-МЕТОДИЧЕСКОЕ И ИНФОРМАЦИОННОЕ ОБЕСПЕЧЕНИЕ ДИСЦИПЛИНЫ

Информационную поддержку освоения дисциплины осуществляет библиотека Института, которая обеспечивает обучающихся основной учебной, учебно-методической и научной литературой, необходимой для организации образовательного процесса по дисциплине.

Библиотека располагает учебной, учебно-методической и научно-технической литературой в форме печатных и электронных изданий, а также включает официальные, справочно-библиографические, специализированные отечественные и зарубежные периодические и информационные издания. Библиотека обеспечивает доступ к профессиональным базам данных, информационным, справочным и поисковым системам.

Каждый обучающийся обеспечен свободным доступом из любой точки, в которой имеется доступ к сети Интернет и к электронно-библиотечной системе (ЭБС) Института и Университета, которая содержит различные издания по основным изучаемым дисциплинам и сформирована по согласованию с правообладателями учебной и учебно-методической литературы.

Полный перечень электронных информационных ресурсов, используемых в процессе обучения, представлен в основной образовательной программе.

12.1. Перечень основной и дополнительной литературы, необходимой для освоения дисциплины

а) основная литература

Основная литература	Режим доступа	Обеспеченность
Шабатина Т.И., Голубев А.М. Нанохимия и наноматериалы: учебное пособие. Лань. 2014. 63 с. [электронный ресурс]	ЭБС «Лань» https://e.lanbook.com/book/58569#book_name	Да

б) дополнительная литература

Дополнительная литература	Режим доступа	Обеспеченность
Гусев А.И. Наноматериалы, наноструктуры, нанотехнологии [Текст] / А.И.Гусев. - 2-е изд., испр. . - М. : ФИЗМАТЛИТ, 2009. - 414 с. : ил. - Библиогр. в конце глав. - Предм. указ.: с. 406-414. - ISBN 978-5-9221-0582-8 (в пер.)	Библиотека НИ РХТУ	Да
Пул Ч., Оуэнс Ф. Нанотехнологии. – М.: Техносфера, 2009. – 336 с.	Библиотека НИ РХТУ	Да

12.2. Информационные и информационно-образовательные ресурсы

При освоении дисциплины студенты должны использовать информационные и информационно-образовательные ресурсы следующих порталов и сайтов:

1. Информационно-правовой сервер «КонсультантПлюс» – URL: <http://www.consultant.ru/>;
2. Библиотека Новомосковского института (филиала) Российского химико-технологического университета им. Д.И. Менделеева. URL: http://irbis.nirhtu.ru/ISAPI/irbis64r_opak72/cgiirbis_64.dll?C21COM=F&I21DBN=IBIS&P21DBN=IBIS;
3. ИНТУИТ. Национальный открытый университет. URL: <https://www.intuit.ru/>;

4. Компьютерные презентации интерактивных лекций;
5. Банк заданий для текущего и итогового контроля освоения дисциплины;
6. Информационно-методические материалы: учебные и методические пособия по дисциплине; раздаточный материал к разделам лекционного курса; альбомы и рекламные проспекты с основными видами и характеристиками.
7. Электронные образовательные ресурсы: учебно-методические разработки в электронном виде; справочные материалы в печатном и электронном виде; кафедральная библиотека электронных изданий.

13. МАТЕРИАЛЬНО-ТЕХНИЧЕСКОЕ ОБЕСПЕЧЕНИЕ ДИСЦИПЛИНЫ

В соответствии с учебным планом занятия по дисциплине проводятся в форме аудиторных, практических занятий и самостоятельной работы обучающегося.

Учебные аудитории для проведения занятий лекционного типа, занятий семинарского типа, групповых и индивидуальных консультаций, текущего контроля и промежуточной аттестации, а также помещения для самостоятельной работы обучающихся, оснащенные компьютерной техникой с возможностью подключения к сети «Интернет» и обеспеченные доступом в электронную информационно-образовательную среду Института, помещения для хранения и профилактического обслуживания учебного оборудования.

Наименование специальных помещений и помещений для самостоятельной работы	Оснащенность специальных помещений и помещений для самостоятельной работы	Приспособленность помещений для использования инвалидами и лицами с ограниченными возможностями здоровья
г. Новомосковск, ул. Дружбы, 8 № 255 Лекционная аудитория для проведения занятий лекционного типа	Презентационная техника (экран, проектор, ноутбук). Аудитория оборудована учебными столами и лавками.	приспособлено*
г. Новомосковск, ул. Дружбы, 8 №259 Аудитория для самостоятельной работы студентов	ПК (10 шт) с возможностью просмотра видеоматериалов и презентаций. Доступ в Интернет, к ЭБС, электронным образовательным и информационным ресурсам, базе данных электронного каталога НИ РХТУ, системе управления учебными курсами Moodle Аудитория оборудована учебной мебелью, принтер	приспособлено*

* Для инвалидов и лиц с ограниченными возможностями здоровья есть возможность проводить лекционные занятия и занятия семинарского типа на 1-ых этажах учебных корпусов. Возле входных дверей в учебные корпуса установлен звонок в дежурную сотруднику. Предусмотрены широкие дверные проемы. Имеются специализированные кабинеты для самостоятельной и индивидуальной работы, оснащенные ПК.

Технические средства обучения, служащие для предоставления учебной информации большой аудитории

Ноутбук с возможностью просмотра видеоматериалов и презентаций, с неограниченным доступом в Интернет, к ЭБС, электронным образовательным и информационным ресурсам, базе данных электронного каталога Института, системе управления учебными курсами Moodle, учебно-методическим материалам. Проектор.

Программное обеспечение

1. Операционная система (MS Windows XP распространяется под лицензией [The Novomoskovsk university \(the branch\) - EMDEPT - DreamSpark Premium](#))

учетной записи e5: 100039214)

2. Текстовый редактор (LibreOffice Writer) распространяется под лицензией LGPLv3
3. Табличный процессор (LibreOffice Calc) распространяется под лицензией LGPLv3
4. Редактор презентаций (LibreOffice Impress) распространяется под лицензией LGPLv3
5. Архиватор 7zip (распространяется под лицензией GNU LGPL license)
6. Adobe Acrobat Reader - ПО [Acrobat Reader DC](#) и мобильное приложение Acrobat Reader являются бесплатными и доступны для корпоративного распространения (<https://acrobat.adobe.com/ru/ru/acrobat/pdf-reader/volume-distribution.html>).
7. Браузер Mozilla FireFox (распространяется под лицензией Mozilla Public License 2.0 (MPL))
8. ПО для инженерных математических расчетов - MathCad Express 3.0 - Бесплатно в течение неограниченного срока. (<https://www.ptc.com/ru/products/mathcad-express-free-download>).
9. ЭБС «Лань».
10. Эмулятор DOS – DOSBox (бесплатно)

Печатные и электронные образовательные и информационные ресурсы:

Информационно-методические материалы: учебные пособия по дисциплине; раздаточный материал к разделам лекционного курса;

Электронные образовательные ресурсы: учебно-методические разработки в электронном виде; справочные материалы в печатном и электронном виде; кафедральная библиотека электронных изданий.

14. ТРЕБОВАНИЯ К ОЦЕНКЕ КАЧЕСТВА ОСВОЕНИЯ ДИСЦИПЛИНЫ

Наименование разделов	Основные показатели оценки	Формы и методы контроля и оценки
Раздел 1. Основы нанотехнологии и наноматериалы 1.1 Введение в нанотехнологию 1.2 Основные свойства нанобъектов 1.3 Углеродные наноструктуры и материалы на их основе	<i>Знает:</i> – классификации наноматериалов по геометрической размерности, функциональному назначению, по природе составляющих компонентов <i>Умеет:</i> – классифицировать наноматериалы по их назначению, способам получения и свойствам <i>Владеет:</i> – навыками анализа нанобъектов для решения задач профессиональной деятельности	Оценка за контрольную работу №1 (семестр 8)
Раздел 2. Получение наноматериалов 2.1. Процессы формирования наночастиц 2.2. Получение одномерных наноматериалов, пленок и покрытий 2.3. Получение компактных нанокристаллических материалов	<i>Знает:</i> - известные методы получения различных видов наноматериалов, их принципы, методические подходы, преимущества и ограничения <i>Умеет:</i> - выбирать методы получения нанокристаллических порошков и компактных материалов для получения заданного уровня свойств <i>Владеет:</i> –научно-технической информацией в области получения и применения нанокристаллических материалов	Оценка за контрольную работу №2 (семестр 8)
Раздел 3. Методы исследования наноструктур 3.1. Методы формирования наноструктур 3.2. Методы измерения и исследования наноструктур	<i>Знает:</i> –закономерности влияния микроструктуры на свойства наноматериалов <i>Умеет:</i> - устанавливать связь между структурой и свойствами нанобъектов <i>Владеет:</i> – методами теоретического и экспериментального исследования синтеза и изучения свойств нанобъектов	Оценка за реферат (семестр 8)

<p>Раздел 4. Специальные методы нанотехнологии</p> <p>4.1. Зондовые технологии</p> <p>4.2. Применение нанотехнологий</p>	<p><i>Знает:</i></p> <p>- перспективность и области применения нанокристаллических материалов в технике</p> <p><i>Умеет:</i></p> <p>– выбирать необходимые методы исследования наноматериалов, исходя из задач конкретного исследования</p> <p><i>Владеет:</i></p> <p>– методами теоретического и экспериментального исследования синтеза и изучения свойств нанобъектов</p>	<p>Оценка за зачет (семестр <u>8</u>)</p>
---	--	---

АННОТАЦИЯ

рабочей программы дисциплины «Нанотехнологии и наноматериалы»

1. Общая трудоемкость (з.е./час): 2/72 Контактная работа аудиторная 30,35 часа, из них: лекций 20 час., практические занятия 10 час. Форма промежуточного контроля: зачет. Дисциплина изучается на 4 курсе в 8 семестре.

2. Место дисциплины в структуре образовательной программы

Дисциплина вариативной части ОПОП **Б1.В.09.ДВ.06.01 Нанотехнологии и наноматериалы** относится к профессиональному циклу дисциплин профилей «Технология электрохимических производств», «Химическая технология неорганических веществ». Дисциплина базируется на дисциплинах (модулях): Физическая химия, Коллоидная химия; Общая и неорганическая химия, Физика твердого тела.

3. Цель и задачи освоения учебной дисциплины

Целью освоения дисциплины является формирование у студентов общего представления о различных аспектах физики наноструктур, включая методы создания и исследования наноструктурных материалов, перспективные направления их применения.

Задачи преподавания дисциплины:

- усвоение студентами теоретических знаний в области наноматериалов и нанотехнологий;
- усвоение студентами методов получения и исследования наноматериалов

4. Содержание дисциплины

Предмет изучения. Исторические вехи. Индустриализация нанотехнологий. Классификация и особенности нанообъектов. Электронное строение наноструктур. Размерные эффекты и свойства нанообъектов. Влияние размера зерен на свойства нанообъектов (аномалия механических свойств; фазовые превращения и термические свойства; каталитические свойства; магнитные свойства). Исследование атомной структуры с помощью дифракционного метода; микроскопия; спектроскопия. Фуллерены и фуллериты; углеродные нанотрубки; графен (особенности структуры, свойства и применение). Особенности получения наноструктур. Методы получения наночастиц из газовой фазы; плазмохимический синтез; получение наночастиц в жидких средах; механохимический синтез. Разновидности одномерных наноструктур. Основные методы получения волокон и других 1D материалов. Применение молекул ДНК в качестве темплатов. Механизмы роста пленок. Методы получения 2D материалов. Компактирование нанопорошков. Интенсивная пластическая деформация. Кристаллизация аморфных сплавов. Превращение порядок–беспорядок. Получение нанопористых структур. Получение гибридных материалов. Основные направления развития нанотехнологий. Литография. Молекулярно-лучевая эпитаксия. Сканирующая туннельная и атомно-силовая микроскопия.

5. Планируемые результаты обучения по дисциплине, обеспечивающие достижение планируемых результатов освоения образовательной программы

В результате освоения дисциплины «Нанотехнологии и наноматериалы» обучающийся должен овладеть следующими компетенциями и индикаторами достижения компетенций:

Способен принимать технические решения при разработке технологических процессов, их проведения в рамках регламентов, выявлять и устранять отклонения, выбирать технические средства для измерения базовых параметров техпроцесса, сырья, продукции с учетом экологических аспектов (ПК-2):

- Способен осуществлять технологический процесс в соответствии с регламентом, использовать современные технические средства для измерения и управления основными параметрами технологических процессов, определения практически важных свойств сырья и продукции ПК-2.1);

Способен осуществлять проведение работ по обработке и анализу научно-технической информации и результатов исследований, выполнять эксперименты и оформлять результаты исследований и разработок, готовность осуществлять подготовку документации, проектов планов и программ проведения отдельных этапов работ (ПК-5):

- Готов использовать знание свойств химических элементов, соединений и материалов на их основе для решения задач профессиональной деятельности (ПК-5.3)

В результате сформированности компетенции студент должен:

знать:

- классификации наноматериалов по геометрической размерности, функциональному назначению, по природе составляющих компонентов;
- основные методы диагностики нанообъектов и наносистем;
- известные методы получения различных видов наноматериалов, их принципы, методические подходы, преимущества и ограничения;
- основные размерные свойства нанообъектов;
- основные направления нанотехнологий и области их применения

уметь:

- классифицировать наноматериалы по их назначению, способам получения и свойствам,
- выбирать необходимые методы исследования наноматериалов, исходя из задач конкретного исследования;
- формулировать научно-техническую проблему в той или иной области разработки, изготовления и тестирования изделий из объемных наноматериалов на основе нанопорошков, а также других видов наноматериалов;
- осуществлять сбор, обработку, анализ и систематизацию научно-технической информации по изучаемой дисциплине.
- представлять итоги самостоятельной работы в виде отчетов, докладов с использованием компьютерных презентаций

владеть:

- навыками использования нанотехнологий при решении профессиональных задач получения наноматериалов;
- навыками применения знаний для практической работы в области нанотехнологий и наноматериалов

6. Виды учебной работы и их объем

Дисциплина изучается на 4 курсе в 8 семестре.

Вид учебной работы	Объем		в том числе в форме практической подготовки
	з.е.	акад. ч.	акад. ч.

Общая трудоемкость дисциплины	2	72	10
Контактная работа - аудиторные		30,35	
Лекции		20	
Практические занятия (ПЗ)		10	10
Самостоятельная работа		41,65	
Форма (ы) контроля: зачет			
Зачет		0,35	

Дополнения и изменения к рабочей программе дисциплины

Б1.В.09.ДВ.06.01 «Нанотехнологии и наноматериалы»

основной образовательной программы

Направление подготовки: 18.03.01 Химическая технология

Направленность (профиль): «Химическая технология неорганических веществ»

Номер изменения/дополнения	Содержание дополнения / изменения	Основание внесения изменения/дополнения
1.		протокол заседания Ученого совета № от ___ __ 202__ г.
2		протокол заседания Ученого совета № от ___ __ 202__ г.
		протокол заседания Ученого совета № от ___ __ 202__ г.
		протокол заседания Ученого совета № от ___ __ 202__ г.
		протокол заседания Ученого совета № от ___ __ 202__ г.

Приложение 1

АННОТАЦИЯ

рабочей программы дисциплины
«Нанотехнологии и наноматериалы»

1. Общая трудоемкость (з.е./ак.час): 2/72. Контактная работа 8 час., из них лекционные 4, практические 4. Самостоятельная работа студента 60 час. Контроль- 4 Форма промежуточного контроля – зачет. Дисциплина изучается на 4 курсе в 8 семестре.

2. Место дисциплины в структуре образовательной программы

Дисциплина вариативной части ООП (Б1.В.10.ДВ.06.01.) относится к профессиональному циклу дисциплин профилей «Химическая технология тугоплавких

неметаллических и силикатных материалов», «Технология электрохимических производств», «Химическая технология неорганических веществ».

Дисциплина базируется на курсах циклов естественнонаучных и профессиональных дисциплин: Физическая химия (фазовые равновесия, химическая кинетика), Коллоидная химия (ПАВ, электрокинетические явления, устойчивость дисперсных систем, структурообразование в коллоидных системах); Общая и неорганическая химия (строение атомов элементов, химическая связь, строение вещества в конденсированном состоянии, химия элементов III–VII групп периодической системы), Физика твердого тела.

Освоение данной дисциплины необходимо при изучении дисциплин профессионального цикла: Специальные технологии керамики, стекла и вяжущих; Специальные электрохимические технологии; Технология катализаторов и адсорбентов.

1. Цель изучения дисциплины

Целью курса является формирование целостного представления о закономерностях, достижениях и перспективах технологии наноматериалов и нанотехнологии и формировании следующих компетенций:

–готовностью использовать знание свойств химических элементов, соединений и материалов на их основе для решения задач профессиональной деятельности (ПК-18).

В задачи курса входит знакомство студентов специальности «Химическая технология органических веществ») с методами получения, свойствами нанокристаллических порошков и компактных наноматериалов; перспективными направлениями использования достижений нанотехнологии.

4. Содержание дисциплины

№ раздела	Наименование раздела дисциплины	Содержание раздела
1.	Введение в нанотехнологию	Предмет изучения. Исторические вехи. Индустриализация нанотехнологий
2.	Основные свойства нанобъектов	Классификация и особенности нанобъектов. Электронное строение наноструктур. Размерные эффекты и свойства нанобъектов. Влияние размера зерен на свойства нанобъектов (аномалия механических свойств; фазовые превращения и термические свойства; каталитические свойства; магнитные свойства)
3.	Методы исследования наноструктур	Исследование атомной структуры с помощью дифракционного метода; микроскопия; спектроскопия
4.	Углеродные наноструктуры и материалы на их основе	Фуллерены и фуллериты; углеродные нанотрубки; графен(особенности структуры, свойства и применение)
5.	Процессы формирования наночастиц	Особенности получения наноструктур. Методы получения наночастиц из газовой фазы; плазмохимический синтез; получение наночастиц в жидких средах; механохимический синтез
6.	Синтез одномерных наноматериалов, пленок и покрытий	Разновидности одномерных наноструктур. Основные методы получения волокон и других 1D материалов. Применение молекул ДНК в качестве темплатов. Механизмы роста пленок. Методы получения 2D материалов.
7.	Получение компактных нанокристаллических материалов	Компактирование нанопорошков. Интенсивная пластическая деформация. Кристаллизация аморфных сплавов. Превращение порядок–беспорядок. Получение нанопористых структур. Получение гибридных материалов.
8.	Специальные методы нанотехнологии	Основные направления развития нанотехнологий. Литография. Молекулярно-лучевая эпитаксия. Сканирующая туннельная и атомно-силовая микроскопия.

2. Дополнительная информация – планируемые результаты обучения по дисциплине при освоении ОПОП.

Перечень компетенций	Этапы формирования компетенций	Показатели оценивания	Критерии оценивания
—Готовность использовать знание свойств химических элементов, соединений и материалов на их основе для решения задач профессиональной деятельности (ПК-18)	Формирование знаний	Сформированность знаний (полнота, глубина, осознанность)	<p>Знать:</p> <ul style="list-style-type: none"> —закономерности влияния микроструктуры на свойства наноматериалов; — перспективность и области применения нанокристаллических материалов в технике; — методы синтеза нанокристаллических порошков и компактных нанокристаллических материалов
			<p>Уметь:</p> <ul style="list-style-type: none"> —устанавливать связь между структурой и свойствами нанообъектов; —использовать технические средства для измерения параметров технологического процесса; —выбирать методы получения нанокристаллических порошков и компактных материалов для получения заданного уровня свойств
			<p>Владеть:</p> <ul style="list-style-type: none"> —научно-технической информацией в области получения и применения нанокристаллических материалов —навыками анализа нанообъектов для решения задач профессиональной деятельности; —методами теоретического и экспериментального исследования синтеза и изучения свойств нанообъектов

Приложение 2

Оценочные средства практическим занятиям

ВОПРОСЫ К КОНТРОЛЬНОЙ РАБОТЕ №1

1. Что является предметом изучения нанонауки?
2. Кто и когда предложил термин «нанотехнология»? Что понимают под этим термином?
3. Приведите примеры природных нанообъектов.
4. Кто и когда создал электронный и растровый туннельный микроскоп? Значение электронной микроскопии в нанотехнологии.
5. История открытия фуллерена.
6. Достижения российских учёных в области практической нанотехнологии
7. Приведите примеры достижений в области нанобиотехнологии

8. Основные типы нанопродукции. Какие отрасли являются крупнейшими потребителями нанотехнологических товаров?
9. Когда была утверждена программа развития nanoиндустрии в РФ. Основные направления этой программы.
10. Основные типы нанообъектов. Какие черты характерны для наноматериалов?
11. В чем заключаются особенности структуры нанокристаллических материалов?
12. Как влияет размер зерен на микротвёрдость наноматериалов? Закон Холла-Петча и роль диффузионного скольжения.
13. Как влияет структура наноматериалов на демпфирующие свойства металлических материалов?
14. Как связана температура плавления и теплоемкость наночастиц с их размером?
15. Магнитные свойства наноструктурированных материалов. Где применяются ферромагнитные наноматериалы?
16. В чем заключается синергетический эффект применения наноструктурных катализаторов?
17. На чем основано определение размера зерен с помощью дифракционного метода?
18. В чем заключаются методы растровой электронной микроскопии? Разрешающая способность микроскопов.
19. Принцип действия просвечивающего электронного микроскопа и для каких нанообъектов можно его использовать?
20. Разновидности и возможности сканирующих зондовых микроскопов.
21. Принцип действия атомно-силового микроскопа.
22. Какие виды спектроскопии применяются для изучения нанообъектов?
23. Какие методы спектроскопии используются для анализа состава наноматериалов?
24. Размер и строение молекулы фуллерена
25. Методы получения фуллеренов
26. Методы получения и направления использования производных фуллерена (интеркалированные соединения и эндоэдральные фуллерены)
27. Структура углеродных нанотрубок. Влияние хиральности на свойства нанотрубок
28. Методы получения углеродных нанотрубок
29. Приведите примеры использования углеродных нанотрубок
30. Что представляет собой графен? Уникальные свойства графена

ВОПРОСЫ К КОНТРОЛЬНОЙ РАБОТЕ №2

1. Классификация методов получения нанообъектов по принципу построения и по агрегатному состоянию среды
2. Классификация способов получения наноматериалов по Третьякову
3. В чем заключается метод испарения-конденсации получения нанопорошков?
4. Принцип действия левитационно-струйного генератора
5. Приведите примеры получения нанопорошков методом термического разложения и восстановления
6. Опишите плазмохимический метод получения молекулярных кластеров
7. Получение и стабилизация наночастиц осаждением из коллоидных растворов
8. Опишите метод механохимического синтеза металлических и керамических нанопорошков

9. В чем заключаются темплатные методы получения 1D наноматериалов?
10. Опишите получение вискерсов с помощью механизма VLS
11. Получение и применение наностержней оксида цинка
12. Методы получения и области применения наноколец
13. Приведите примеры получения и применения неуглеродных нанотрубок
14. Приведите примеры использования молекул ДНК для получения нанопроволок
15. Механизмы роста плёнок. Какие факторы определяют реализацию каждого из механизмов?
16. Что представляют собой и как формируются гетероструктуры с квантовыми точками?
17. Какие методы используются для получения плёнок и покрытий?
18. В чем заключается метод молекулярного наслаивания для получения наноплёнок?
19. Какие варианты ионно-плазменных методов применяются для нанесения покрытий?
20. Какие методы используются для компактирования нанопорошков?
21. Сущность и достоинства метода интенсивной пластической деформации
22. Методы получения аморфных сплавов и нанокристаллических сплавов
23. Технологические приемы получения нанопористых структур
24. Области использования нанопористых структур
25. Что представляют собой нанокompозиты?
26. Классификация нанокompозитов по структурному признаку
27. Какие методы литографии обеспечивают разрешение менее 100 нм?
28. В чем заключается метод наносферной литографии?
29. Основные направления использования метода молекулярно-лучевой эпитаксии
30. Конструирование структур с помощью сканирующей зондовой микроскопии

ТЕМЫ РЕФЕРАТОВ

1. Природные нанообъекты и наноэффекты
 2. Сканирующая зондовая микроскопия в нанотехнологии
 3. Получение и применение нановолокон
 4. Способы получения нанопокровтий
 5. Получение наноструктурированных объемных материалов
 6. Наноструктурированные композиционные материалы
 7. Нанотехнологии в катализе
 8. Нанопористые материалы и мембраны
 9. Методы определения размера наночастиц (микроскопический, масс-спектрометрический, дифракционный и т.д.)
 10. Методы спектроскопии в наноматериаловедении (электронная, оптическая и колебательная спектроскопия, радиоспектроскопия)
-

11. Магнитные свойства наноструктур
 12. Механические свойства наноструктурных материалов
 13. Наноструктурированные металлы: получение и применение
 14. Основные направления деятельности ГК РОСНАНО
 15. Наноструктурированные покрытия и материалы в машиностроении
 16. Газовые датчики на основе наноструктурированных материалов
-

ДОПОЛНЕНИЯ И ИЗМЕНЕНИЯ В РАБОЧЕЙ ПРОГРАММЕ
на 2018 / 2019 учебный год

В рабочую учебную программу дисциплины Нанотехнологии и наноматериалы
Форма обучения – заочная

вносятся следующие изменения:

1. Изменен пункт программное обеспечение:
Операционная система (MS Windows, подписка Microsoft Imagine Premium, идентификатор подписки: a936248f-3805-4c6a-a64f-8c344976ef6d, идентификатор подписчика: ICM-164914)

Составитель (разработчик) рабочей программы



Леонов В.Г.

Рабочая программа рассмотрена и одобрена на заседании кафедры «Технология неорганических, керамических и электрохимических производств»

Протокол № 10 от 26.06.2018 г.

Зав. кафедрой: к.т.н., доцент



Леонов В.Г.

МИНИСТЕРСТВО НАУКИ И ВЫСШЕГО ОБРАЗОВАНИЯ РОССИЙСКОЙ
ФЕДЕРАЦИИ

ФЕДЕРАЛЬНОЕ ГОСУДАРСТВЕННОЕ БЮДЖЕТНОЕ ОБРАЗОВАТЕЛЬНОЕ
УЧРЕЖДЕНИЕ ВЫСШЕГО ОБРАЗОВАНИЯ
РОССИЙСКИЙ ХИМИКО-ТЕХНОЛОГИЧЕСКИЙ УНИВЕРСИТЕТ
ИМЕНИ Д.И. МЕНДЕЛЕЕВА

Новомосковский институт (филиал)

УТВЕРЖДАЮ



Директор Новомосковского института
РХТУ им. Д.И. Менделеева

В.Л. Первухин

» 08 2021 г.

РАБОЧАЯ ПРОГРАММА ПО ДИСЦИПЛИНЕ

«Нанотехнология и её использование в технологии основного органического и
нефтехимического синтеза»

Направление подготовки
18.03.01 «Химическая технология»

Профиль подготовки
«Химическая технология органических веществ»

Форма обучения

заочная

Квалификация: бакалавр

Новомосковск
2021

1. ОБЩИЕ ПОЛОЖЕНИЯ

Нормативные документы, используемые при разработке основной образовательной программы

Нормативную правовую базу разработки рабочей программы дисциплины составляют:

Федеральный закон от 29 декабря 2012 года № 273-ФЗ «Об образовании в Российской Федерации» (с учетом дополнений и изменений);

Федеральный закон от 31.07.2020 г №304-ФЗ «О внесении изменений в Федеральный закон «Об образовании в Российской Федерации» по вопросам воспитания обучающихся»;

«Порядок организации и осуществления образовательной деятельности по образовательным программам высшего образования — программам бакалавриата, программам специалитета, программам магистратуры», утвержденный приказом Министерства образования и науки РФ от 05.04.2017 г N 301;

Федеральный государственный образовательный стандарт высшего образования (ФГОС ВО) (ФГОС-3++) по направлению подготовки 18.03.01 Химическая технология, утвержденного приказом Министерства образования и науки Российской Федерации от 7 августа 2020 г. № 922 (Зарегистрировано в Минюсте России 19 августа 2020 г. N 59336);

Положение о практической подготовке обучающихся, утвержденное приказом Министерства науки и высшего образования Российской Федерации и Министерства просвещения Российской Федерации от 5 августа 2020 г. N 885/390 (зарегистрирован Министерством юстиции Российской Федерации 11 сентября 2020 г., регистрационный N 59778);

Методическими рекомендациями по организации образовательного процесса для обучения инвалидов и лиц с ограниченными возможностями здоровья в образовательных организациях высшего образования, в том числе оснащенности образовательного процесса (утверждены заместителем Министра образования и науки РФ А.А. Климовым от 08.04.2014 № АК-44/05вн)

Устав ФГБОУ ВО РХТУ им. Д.И. Менделеева;

Положение о Новомосковском институте (филиале) РХТУ им. Д.И. Менделеева.

Локальные нормативные акты Новомосковского института (филиала) РХТУ им. Д.И. Менделеева.

Положение о порядке организации и осуществления образовательной деятельности по образовательным программам высшего образования - программам бакалавриата, программам специалитета, программам магистратуры в НИ РХТУ им. Д.И. Менделеева, принятым решением Ученого совета НИ РХТУ им. Д.И. Менделеева от 30.10.2019;

Положения об электронной информационно-образовательной среде Новомосковского института (филиала) федерального государственного бюджетного образовательного учреждения высшего образования «Российский химико-технологический университет имени Д.И. Менделеева»

Основная профессиональная образовательная программа (далее – Программа, ОПОП) составлена в соответствии с требованиями Федерального государственного образовательного стандарта высшего образования (уровень бакалавриата) по направлению подготовки 18.03.01 Химическая технология, утвержденного приказом Министерства образования и науки Российской Федерации от 7 августа 2020 г. № 922 (Зарегистрировано в Минюсте России 19 августа 2020 г. N 59336) (ФГОС ВО), рекомендациями Учебно-методической комиссии НИ РХТУ им. Д.И. Менделеева и накопленным опытом преподавания дисциплины кафедрой Фундаментальная химия НИ РХТУ им. Д.И. Менделеева (далее – Институт). Программа рассчитана на изучение дисциплины в течение 2 семестров.

Контроль успеваемости студентов ведется по принятой в Институте системе.

Рабочая программа дисциплины может быть реализована с применением электронного обучения и дистанционных образовательных технологий полностью или частично.

2. ЦЕЛЬ ОСВОЕНИЯ УЧЕБНОЙ ДИСЦИПЛИНЫ

Цель изучения дисциплины: формирование у студентов глубоких знаний в области нанотехнологии и её применения в технологии основного органического и нефтехимического синтеза.

Задачи дисциплины:

- изучение современных направлений и перспектив развития нанохимии и нанотехнологии;
- изучение базовых положений физико-химии наночастиц, наноструктурированных материалов, их компонентов и комплексов, применяющихся в современной технологии.
- углубление представлений студентов об основных принципах применения нанотехнологий в химической отрасли;
- разработки новых и совершенствования известных технологий.

3. МЕСТО ДИСЦИПЛИНЫ В СТРУКТУРЕ ООП

Дисциплина Б1.В.11.ДВ.08.01 «Нанотехнология и её использование в технологии основного органического и нефтехимического синтеза» реализуется в рамках вариативной части блока Б1 Модуль дисциплин профиля Химическая технология органических веществ учебного плана ООП. Для освоения дисциплины необходимы компетенции (или их части), сформированные в рамках изучения следующих дисциплин: Физика, Общая и неорганическая химия, Органическая химия, Аналитическая химия, Общая химическая технология, Коллоидная химия, Химические ректоры, Материаловедение и защита от коррозии, Теория химико-технологических процессов, Химия и технология органических веществ.

4. ТРЕБОВАНИЯ К РЕЗУЛЬТАТАМ ОСВОЕНИЯ ДИСЦИПЛИНЫ

Изучение дисциплины направлено на приобретение следующих **компетенций и индикаторов их достижения**:

Задача профессиональной деятельности	Объект или область знания	Код и наименование ПК	Код и наименование индикатора достижения ПК	Основание (профессиональный стандарт, анализ опыта) Обобщенные трудовые функции
Профессиональные навыки	Химическое, химико-технологическое производство; Сквозные виды профессиональной деятельности в промышленности (в сфере организации и проведения научно-исследовательских и опытно-конструкторских работ в области химического и химико-технологического производства).	ПК-5 Способен осуществлять проведение работ по обработке и анализу научно-технической информации и результатов исследований, выполнять эксперименты и оформлять результаты исследований и разработок, готовность осуществлять подготовку документации, проектов планов и программ проведения отдельных этапов работ	ПК-5.2 Готов изучать научно-техническую информацию, отечественный и зарубежный опыт по тематике исследования, подготовку документации, проектов планов и программ проведения отдельных этапов работ ПК-5.3 Готов использовать знание свойств химических элементов, соединений и материалов на их основе для решения задач профессиональной деятельности	Анализ требований к профессиональным компетенциям, предъявляемым к выпускникам направления подготовки на рынке труда, обобщение зарубежного опыта, проведения консультаций с ведущими работодателями, объединениями работодателей отрасли, в которой востребованы выпускники в рамках направления подготовки. Профессиональный стандарт 19.002 «Специалист по химической переработке нефти и газа», утвержденный приказом Министерства труда и социальной защиты Российской Федерации от 19.12.2014 № 926 н, Обобщенная трудовая функция. А. Проведение научно-исследовательских и опытно-конструкторских разработок по отдельным разделам темы. А/02.5. Осуществление выполнения экспериментов и оформления результатов исследований и разработок (уровень квалификации - 5).

В результате изучения дисциплины студент бакалавриата должен:

Знать:

- научно-техническую информацию, отечественный и зарубежный опыт по нанотехнологии и её использованию в ТООС;
- о природе химической связи в различных классах химических соединений для понимания свойств материалов и механизма химических процессов, протекающих в окружающем мире/

Уметь:

- использовать научно-техническую информацию, отечественный и зарубежный опыт по нанотехнологии и её использованию в ТООС;
- использовать знания о строении вещества, природе химической связи в различных классах химических соединений для понимания свойств материалов и механизма химических процессов, протекающих в окружающем мире.

Владеть:

- научно-технической информацией, отечественным и зарубежным опытом по нанотехнологии и её использованию в ТООС
- знаниями о строении вещества, природе химической связи в различных классах химических соединений для понимания свойств материалов и механизма химических процессов, протекающих в окружающем мире.

5. ОБЪЕМ ДИСЦИПЛИНЫ И ВИДЫ ОБРАЗОВАТЕЛЬНОГО ПРОЦЕССА

Вид учебной работы	Всего часов	Семестры
		ак. час
		7
Контактная работа обучающегося с педагогическими работниками (всего)	30,35	30,35
Контактная работа, в том числе:	-	-
Лекции	20	20
Практические занятия (ПЗ)	10	10
Контактная работа (зачет)	0,35	0,35
Самостоятельная работа (всего)	41,65	41,65
В том числе:	-	-
Контактная самостоятельная работа (групповые консультации и индивидуальная работа обучающихся с педагогическим работником)	2	2
Подготовка к практическим занятиям	12	12
Проработка лекционного материала	10	10
<i>Другие виды самостоятельной работы</i>	-	-
Подготовка к контрольным пунктам	17,65	17,65
Общая трудоемкость час	72	72
з.е.	2	2

6. СОДЕРЖАНИЕ ДИСЦИПЛИНЫ

6.1. Разделы дисциплины и виды занятий

№ п/п	Раздел дисциплины	ак. часов						
		Всего	в т.ч. в форме практ. подг.	Лекции и	в т.ч. в форме практ. подг.	Прак. зан.	в т.ч. в форме практ. подг.	Сам. работа
1.	Раздел 1. Предмет и задачи дисциплины	7	3	2	2	1	1	4
2.	Раздел 2. Технологии формирования наноструктур.	10	4	3	3	2	2	5
3.	Раздел 3. Методы исследования наноструктур.	16	6	4	4	2	2	10
4.	Раздел 4. Применение нанотехнологий в технологии основного органического и нефтехимического синтеза	18,65	8	5	5	3	3	10,65
5.	Раздел 5. Нанотехнологии и перспективы	20	8	6	6	2	2	12

6.	В том числе текущий контроль	0,35	0,35					
ИТОГО		72	30,35	20	20	10	10	41,65

6.2. Содержание разделов дисциплины

№ п/п	Наименование раздела дисциплины	Содержание раздела
1.	Предмет и задачи дисциплины	Задачи дисциплины «Нанотехнология и её применение в технологии основного органического и нефтехимического синтеза». Термины и определения. Исторические аспекты. Виды наноструктур.
2.	Технологии формирования наноструктур.	Фулереновая дуга. Газофазный метод. Каталитическое разложение углеводородов. Порошковая технология. Интенсивная пластическая деформация. Кристаллизация из аморфного состояния. Пленочная технология.
3.	Методы исследования наноструктур.	Сканирующая зондовая микроскопия. Сканирующий туннельный микроскоп. Атомно-силовой микроскоп. Ближнепольный оптический лазерный силовой микроскоп. Нанотехнологическое оборудование «УМКА» и т.д.
4.	Применение нанотехнологий в технологии основного органического и нефтехимического синтеза	Антидымная добавка. Металлосодержащие добавки. Ремонтно-восстановительные препараты и т.д. Создание устойчивых дисперсий наноразмерных частиц в моторных и трансмиссионных маслах. Кондиционеры металла. Рекондиционеры. Защитные присадки. Восстановительные присадки. Каталитические наночастицы в производстве органических веществ. Нанотехнология в полимеризации. Нанотехнология в нефтяной промышленности
5.	Нанотехнологии перспективы	Нанотехнология обещает большие возможности при разработке новых материалов, совершенствование связи, развитии биотехнологии, микроэлектроники, энергетики и вооружений.

7. СООТВЕТСТВИЕ СОДЕРЖАНИЯ ТРЕБОВАНИЯМ К РЕЗУЛЬТАТАМ ОСВОЕНИЯ ДИСЦИПЛИНЫ

№	В результате освоения дисциплины студент должен:	Разделы				
		1	2	3	4	5
Знать:						
1	- научно-техническую информацию, отечественный и зарубежный опыт по нанотехнологии и её использованию в ТООС;	+	+	+	+	+
2	-о природе химической связи в различных классах химических соединений для понимания свойств материалов и механизма химических процессов, протекающих в окружающем мире.	+	+	+	+	+
Уметь:						
3	- использовать научно-техническую информацию, отечественный и зарубежный опыт по нанотехнологии и её использованию в ТООС;	+	+	+	+	+
4	- использовать знания о строении вещества, природе химической связи в различных классах химических соединений для понимания свойств материалов и механизма химических процессов, протекающих в окружающем мире.	+	+	+	+	+
Владеть:						
5	-научно-технической информацией, отечественным и зарубежным опытом по нанотехнологии и её использованию в ТООС	+	+	+	+	+
6	- знаниями о строении вещества, природе химической связи в различных классах химических соединений для понимания свойств материалов и механизма химических процессов, протекающих в окружающем мире.	+	+	+	+	+

В результате освоения дисциплины студент должен овладеть следующими компетенциями и индикаторами их достижения:

Код и наименование компетенции	Код и наименование индикатора достижения компетенции	Разделы				
		1	2	3	4	5
ПК-5 Способен осуществлять проведение работ по обработке и анализу научно-	ПК-5.2 Готов изучать научно-техническую информацию, отечественный и зарубежный опыт по тематике	+	+	+	+	+

технической информации и результатов исследований, выполнять эксперименты и оформлять результаты исследований и разработок, готовность осуществлять подготовку документации, проектов планов и программ проведения отдельных этапов работ.	исследования, подготовку документации, проектов планов и программ проведения отдельных этапов работ ПК-5.3 Готов использовать знание свойств химических элементов, соединений и материалов на их основе для решения задач профессиональной деятельности					
--	--	--	--	--	--	--

8. Практические занятия

№ п/п	№ раздела дисциплины	Тематика практических занятий (семинаров)	Трудоемкость час.	в т.ч. в форме практ. подг.
1	1	Раздел 1. Предмет и задачи дисциплины	1	1
2	2	Раздел 2. Технологии формирования наноструктур.	2	2
3	3	Раздел 3. Методы исследования наноструктур.	2	2
4	4	Раздел 4. Применение нанотехнологий в технологии основного органического и нефтехимического синтеза	3	3
5	5	Раздел 5. Нанотехнологии и перспективы	2	2
		Итого	10	10

9. САМОСТОЯТЕЛЬНАЯ РАБОТА

Самостоятельная работа проводится с целью освоения знаний и умений по дисциплине и предусматривает:

- ознакомление и проработку рекомендованной литературы, работу с электронно-библиотечными системами, включая переводы публикаций из научных журналов, цитируемых в базах Web of Science, Scopus, Chemical Abstracts, РИНЦ;
- посещение отраслевых выставок и семинаров;
- участие в семинарах, конференциях, проводимых в Институте по тематике дисциплины;
- подготовку к выполнению контрольных работ по материалу лекционного курса;
- подготовку к сдаче зачета

Планирование времени на самостоятельную работу, необходимого на изучение дисциплины, студентам надо осуществлять на весь период изучения, предусматривая при этом регулярное повторение пройденного материала. Материал, законспектированный на лекциях, необходимо регулярно дополнять сведениями из литературных источников, представленных в рабочей программе. При работе с указанными источниками рекомендуется составлять краткий конспект материала, с обязательным фиксированием библиографических данных источника.

10. ОЦЕНОЧНЫЕ МАТЕРИАЛЫ

Оценочные материалы представлены в виде отдельного документа – Фонда оценочных средств, являющегося неотъемлемой частью рабочей программы дисциплины.

11. МЕТОДИЧЕСКИЕ УКАЗАНИЯ ПО ОСВОЕНИЮ ДИСЦИПЛИНЫ

Организация образовательного процесса регламентируется учебным планом и расписанием учебных занятий. Язык обучения (преподавания) — русский. Для всех видов аудиторных занятий «час» устанавливается продолжительностью 45 минут. Зачетная единица составляет 27 астрономических часов или 36 академических час. Через каждые 45 мин контактной работы делается перерыв продолжительностью 5 мин, а после двух час контактной работы делается перерыв продолжительностью 10 мин.

Сетевая форма реализации программы дисциплины не используется.

Обучающийся имеет право на зачет результатов обучения по дисциплине, если она освоена им при получении среднего профессионального образования и (или) высшего образования, а также дополнительного образования (при наличии) (далее - зачет результатов обучения). Зачтенные результаты

обучения учитываются в качестве результатов промежуточной аттестации в установленном в Институте порядке.

11.1. Образовательные технологии

Образовательный процесс при освоении дисциплины основывается на использовании традиционных, инновационных и информационных образовательных технологий. Возможна реализация ОПОП с применением электронного обучения и дистанционных образовательных технологий. Традиционные образовательные технологии представлены лекциями и семинарскими (практическими) занятиями. Инновационные образовательные технологии используются в виде применения активных и интерактивных форм проведения занятий. Информационные образовательные технологии реализуются путем активизации самостоятельной работы студентов в информационной образовательной среде. При проведении учебных занятий обеспечивается развитие у обучающихся навыков командной работы, межличностной коммуникации, принятия решений, лидерских качеств (включая проведение интерактивных лекций, групповых дискуссий, ролевых игр, тренингов, анализ ситуаций и имитационных моделей, преподавание дисциплин (модулей) в форме курсов, составленных на основе результатов научных исследований, проводимых организацией, в том числе с учетом региональных особенностей профессиональной деятельности выпускников и потребностей работодателей).

11.2. Лекции

Лекционный курс предполагает систематизированное изложение основных вопросов содержания дисциплины.

На первой лекции лектор обязан предупредить студентов, применительно к какому базовому учебнику (учебникам, учебным пособиям) будет прочитан курс.

Лекционный курс обеспечивает более глубокое понимание учебных вопросов при значительно меньшей затрате времени, чем это требуется среднестатистическому студенту на самостоятельное изучение материала.

11.3. Занятия семинарского типа

Семинарские (практические) занятия представляют собой детализацию лекционного теоретического материала, направлены на отработку навыков, проводятся в целях закрепления курса и охватывают все основные разделы дисциплины.

Основной формой проведения семинаров и практических занятий является обсуждение наиболее проблемных и сложных вопросов по отдельным темам, а также решение задач и разбор примеров и ситуаций при контактной работе. В обязанности преподавателя входят: оказание методической помощи и консультирование студентов по соответствующим темам курса, ответы на вопросы, управление процессом решения задач.

Активность на практических занятиях оценивается по следующим критериям:

- ответы на вопросы, предлагаемые преподавателем;
- участие в дискуссиях;
- выполнение заданий (решение задач);

Доклады и оппонирование докладов проверяют степень владения теоретическим материалом, а также корректность и строгость рассуждений.

Оценивание практических заданий входит в оценку.

11.4. Лабораторные работы

Лабораторные работы не предусмотрены

11.5. Самостоятельная работа студента

Для успешного усвоения дисциплины необходимо не только посещать аудиторные занятия, но и вести активную самостоятельную работу. При самостоятельной проработке курса обучающиеся должны:

- повторить законспектированный на лекционном занятии материал и дополнить его с учетом рекомендованной по данной теме литературы;
- изучить рекомендованную основную и дополнительную литературу, составлять тезисы, аннотации и конспекты наиболее важных моментов;
- самостоятельно выполнить индивидуальные задания (раздел 5.8);
- использовать для самопроверки материала оценочные средства.

Индивидуальное задание оценивается по следующим критериям:

- правильность расчета лабораторной работы;
- аккуратность в оформлении работы;
- использование специальной литературы.

11.6. Методические рекомендации для преподавателей

Основные принципы обучения

1. Цель обучения – развить мышление, выработать мировоззрение; познакомить с идеями и методами науки; научить применять принципы и законы для решения простых и нестандартных физико-химических задач.

2. Обучение должно органически сочетаться с воспитанием. Нужно развивать в студентах волевые качества и

трудолюбие. Ненавязчиво, к месту прививать элементы культуры поведения. В частности, преподаватель должен личным примером воспитывать в студентах пунктуальность и уважение к чужому времени. Недопустимо преподавание односеместровой учебной дисциплины превращать в многосеместровое. Возникшая академическая задолженность должна быть ликвидирована в период следующего семестра до начала зачетной недели.

3. Обучение должно быть не пассивным (сообщим студентам некоторый объем информации, расскажем, как решаются те или иные задачи), а активным. Нужно строить обучение так, чтобы в овладении материалом основную роль играла память логическая, а не формальная. Запоминание должно достигаться через глубокое понимание.

4. Одно из важнейших условий успешного обучения – умение организовать работу студентов.

5. Отношение преподавателя к студентам должно носить характер доброжелательной требовательности. Для стимулирования работы студентов нужно использовать поощрение, одобрение, похвалу, но не порицание (порицание может применяться лишь как исключение). Преподаватель должен быть для студентов доступным.

6. Необходим регулярный контроль работы студентов. Правильно поставленный, он помогает им организовать систематические занятия, а преподавателю достичь высоких результатов в обучении.

7. Важнейшей задачей преподавателей, ведущих занятия по дисциплине, является выработка у студентов осознания необходимости и полезности знания дисциплины как теоретической и практической основы для изучения профильных дисциплин.

8. С целью более эффективного усвоения студентами материала данной дисциплины рекомендуется при проведении лекционных, практических и лабораторных занятий использовать современные технические средства обучения, а именно презентации лекций, наглядные пособия в виде схем приборов, деталей и конструкций приборов, компьютерное тестирование.

9. Для более глубокого изучения предмета и подготовки ряда вопросов (тем) для самостоятельного изучения по разделам дисциплины преподаватель предоставляет студентам необходимую информацию о использовании учебно-методического обеспечения: учебниках, учебных пособиях, сборниках примеров и задач и описание лабораторных работ, наличии Интернет-ресурсов.

При текущем контроле рекомендуется использовать компьютерное или бланковое тестирование, контрольные коллоквиумы или контрольные работы.

Контрольное (итоговое) тестирование включает в себя задания по всем темам раздела рабочей программы дисциплины.

10. Цель лекции – формирование у студентов ориентировочной основы для последующего усвоения материала методом самостоятельной работы. Содержание лекции должно отвечать следующим дидактическим требованиям:

- 1 изложение материала от простого к сложному, от известного к неизвестному;
- 2 логичность, четкость и ясность в изложении материала;
- 3 возможность проблемного изложения, дискуссии, диалога с целью активизации деятельности студентов;
- 4 опора смысловой части лекции на подлинные факты, события, явления, статистические данные;
- 5 тесная связь теоретических положений и выводов с практикой и будущей профессиональной деятельностью студентов.

Преподаватель, читающий лекционные курсы, должен знать существующие в педагогической практике варианты лекций, их дидактические и воспитывающие возможности, а также их место в структуре процесса обучения.

11. При проведении аттестации студентов важно всегда помнить, что систематичность, объективность, аргументированность – главные принципы, на которых основаны контроль и оценка знаний студентов. Знание критериев оценки знаний обязательно для преподавателя и студента.

Организация практических занятий

Цель практических занятий – углубление, расширение, детализация знаний, полученных на лекциях в обобщенной форме, содействие выработке умений использовать теоретический материал для решения практических задач в области изучаемой дисциплины и навыков, необходимых для формирования компетенций по дисциплине.

Следует организовывать практическое занятие так, чтобы студенты постоянно ощущали рост сложности выполняемых заданий, испытывали положительные эмоции от переживания собственного успеха в учении, были заняты напряженной творческой работой, поисками правильных и точных решений. Большое значение имеют индивидуальный подход и продуктивное педагогическое общение. Обучаемые должны получить возможность раскрыть и проявить свои способности, свой личностный потенциал. Поэтому при разработке заданий и плана занятий преподаватель должен учитывать уровень подготовки и интересы каждого студента группы, выступая в роли консультанта и не подавляя самостоятельности и инициативы студентов.

Управление группой должно обеспечивать: быстрый контакт со студентами, уверенное (но подтверждаемое высоким интеллектом и способностью ответить на любой вопрос) поведение в группе, разумное и справедливое взаимодействие со студентами.

Необходимо планировать и осуществлять на практических занятиях решение задач, базирующихся на узловых вопросах теоретического материала и непосредственно связанных с практическими задачами и изучаемой дисциплины и направления обучения студентов. Особое внимание необходимо обращать на задачи, которые будут иметь в дальнейшем широкое использование.

11.7. Методические указания для студентов

По подготовке к лекционным занятиям

Изучение дисциплины требует систематического и последовательного накопления теоретических знаний, следовательно, пропуски отдельных тем не позволяют глубоко освоить предмет. Студентам необходимо:

1. перед каждой лекцией просматривать рабочую программу дисциплины;
2. перед следующей лекцией необходимо просмотреть по конспекту материал предыдущей.

При затруднениях в восприятии материала следует обратиться к основным литературным источникам. Если разобраться в материале не удалось, необходимо обратиться к лектору или к преподавателю на практических занятиях. Не оставляйте «белых пятен» в освоении материала!

По подготовке к практическим занятиям

Цель практических занятий – углубление, расширение, детализация знаний, полученных на лекциях в обобщенной форме, содействие выработке умений использовать теоретический материал для решения практических задач в области изучаемой дисциплины и навыков, необходимых для формирования компетенций по дисциплине.

Студентам следует:

- проводить предварительную подготовку к практическому занятию, просматривая конспекты лекций, рекомендованную литературу, Интернет-ресурсы;
- приносить с собой рекомендованную преподавателем к конкретному занятию литературу;
- в начале занятий задать преподавателю вопросы по материалу, вызвавшему затруднения в ходе самостоятельной работы;
- соотносить теоретический материал с современным состоянием дел, так как в содержании предмета могут появиться изменения, дополнения, которые не всегда отражены в учебной литературе;
- доводить каждое задание до окончательного решения, демонстрировать понимание проведенных расчетов (анализов, ситуаций);
- в случае затруднений обращаться к преподавателю;
- в ходе устного опроса не отвлекаться, давать конкретные, четкие ответы по существу вопросов.

Студентам, пропустившим занятия (независимо от причин), или не выполнившим рассматриваемые на занятии задания, рекомендуется не позже чем в двухнедельный срок явиться на консультацию к преподавателю и отчитаться по теме занятия.

По работе с литературой

В рабочей программе дисциплины представлен список основной и дополнительной литературы – это учебники, учебно-методические пособия или указания. Дополнительная литература – учебники, монографии, сборники научных трудов, журнальные и газетные статьи, различные справочники, энциклопедии, Интернет-ресурсы.

Любая форма самостоятельной работы студента (подготовка к семинарскому занятию, докладу и т.п.) начинается с изучения соответствующей литературы как в библиотеке / электронно-библиотечной системе, так и дома. Изучение указанных источников расширяет границы понимания предмета дисциплины.

При работе с литературой выделяются следующие виды записей. Конспект – краткая схематическая запись основного содержания научной работы. Целью является не переписывание произведения, а выявление его логики, системы доказательств, основных выводов. Хороший конспект должен сочетать полноту изложения с краткостью. Цитата – точное воспроизведение текста. Заключается в кавычки. Точно указывается страница источника. Тезисы – концентрированное изложение основных положений прочитанного материала. Аннотация – очень краткое изложение содержания прочитанной работы. Резюме – наиболее общие выводы и положения работы, ее концептуальные итоги.

11.8. Особенности организации образовательного процесса для инвалидов и лиц с ограниченными возможностями здоровья

Профессорско-преподавательский состав знакомится с психолого-физиологическими особенностями обучающихся инвалидов и лиц с ограниченными возможностями здоровья, индивидуальными программами реабилитации инвалидов (при наличии). При необходимости осуществляется дополнительная поддержка преподавания психологами, социальными работниками, прошедшими подготовку ассистентами.

Предполагается использовать социально-активные и рефлексивные методы обучения, технологии социокультурной реабилитации с целью оказания помощи в установлении полноценных межличностных отношений с другими студентами, создании комфортного психологического климата в студенческой группе. Подбор и разработка учебных материалов производятся с учетом предоставления материала в различных формах: аудиальной, визуальной, с использованием специальных технических средств и информационных систем.

Освоение дисциплины лицами с ОВЗ осуществляется с использованием средств обучения общего и специального назначения (персонального и коллективного использования).

Для студентов с ОВЗ предусматривается доступная форма предоставления заданий оценочных средств, а именно:

- в печатной или электронной форме (для лиц с нарушениями опорно-двигательного аппарата);

- в печатной форме или электронной форме с увеличенным шрифтом и контрастностью (для лиц с нарушениями слуха, речи, зрения);
- методом чтения ассистентом задания вслух (для лиц с нарушениями зрения).
Лабораторные работы выполняются методом вычислительного эксперимента.
Студентам с инвалидностью увеличивается время на подготовку ответов на контрольные вопросы.
Для таких студентов предусматривается доступная форма предоставления ответов на задания, а именно:
 - письменно на бумаге или набором ответов на компьютере (для лиц с нарушениями слуха, речи);
 - выбором ответа из возможных вариантов при тестировании с использованием услуг ассистента (для лиц с нарушениями опорно-двигательного аппарата);
 - устно (для лиц с нарушениями зрения, опорно-двигательного аппарата).
 При необходимости для обучающихся с инвалидностью процедура оценивания результатов обучения может проводиться в несколько этапов.

12. УЧЕБНО-МЕТОДИЧЕСКОЕ И ИНФОРМАЦИОННОЕ ОБЕСПЕЧЕНИЕ ДИСЦИПЛИНЫ

Информационную поддержку освоения дисциплины осуществляет библиотека Института, которая обеспечивает обучающихся основной учебной, учебно-методической и научной литературой, необходимой для организации образовательного процесса по дисциплине. Общий объем многоотраслевого фонда на 01.03.2021 г составляет более 405 000 экз.

Библиотека располагает учебной, учебно-методической и научно-технической литературой в форме печатных и электронных изданий, а также включает официальные, справочно-библиографические, специализированные отечественные и зарубежные периодические и информационные издания. Библиотека обеспечивает доступ к профессиональным базам данных, информационным, справочным и поисковым системам.

Каждый обучающийся обеспечен свободным доступом из любой точки, в которой имеется доступ к сети Интернет и к электронно-библиотечной системе (ЭБС) Института и Университета, которая содержит различные издания по основным изучаемым дисциплинам и сформирована по согласованию с правообладателями учебной и учебно-методической литературы.

Полный перечень электронных информационных ресурсов, используемых в процессе обучения, представлен в основной образовательной программе.

12.1. Перечень основной и дополнительной литературы, необходимой для освоения дисциплины

а) основная литература

Основная литература	Режим доступа	Обеспеченность
1. Лебедев Н.Н. Химия и технология основного органического и нефтехимического синтеза, 4-е изд. - М.: Альянс, 2013. – 589 с.	Библиотека НИ РХТУ	да
2. Пул Ч., Оуэнс Ф. Нанотехнологии. – М.: Техносфера, 2009. – 336 с.	Библиотека НИ РХТУ	да

б) дополнительная литература

Дополнительная литература	Режим доступа	Обеспеченность
1.Абрамян А.А., Балабанов В.И., Беклемешов В.И. и др. Основы прикладной нанотехнологии. - М.: МАГИСТР-ПРЕСС,2007.-208с.	Библиотека НИ РХТУ	да
2. Гусев А.И. Наноматериалы, наноструктуры, нанотехнологии [Текст] / А.И. Гусев .	Система поддержки учебных курсов «Moodle»	да

12.2. Рекомендуемые источники научно-технической информации

Иллюстративный материал к лекциям

Презентации к лекциям

Методические рекомендации по выполнению лабораторных работ.

12.3. Информационные и информационно-образовательные ресурсы

При освоении дисциплины студенты могут использовать информационные и информационно-образовательные ресурсы следующих порталов и сайтов:

При освоении дисциплины студенты должны использовать информационные и информационно-образовательные ресурсы следующих порталов и сайтов:

1. Информационная система «Единое окно доступа к образовательным ресурсам». URL: <http://window.edu.ru/> (дата обращения: 20.06.2022).

2. Библиотека НИ РХТУ им. Д.И. Менделеева / Официальный сайт НИ РХТУ им. Д.И. Менделеева. Режим доступа: <http://www.nirhtu.ru/administration/library/elibrary.html>. (дата обращения: 20.06.2022).

3. Электронный фонд правовой и нормативно-технической документации [Электронный ресурс] – Режим доступа: <http://docs.cntd.ru/>(дата обращения: 20.06.2022).

4. Физика, химия, математика студентам и школьникам Образовательный проект А.Н. Варгина http://www.ph4s.ru/book_him_polimer.html (дата обращения 26.06.2022)

При реализации образовательного процесса используются следующие средства обеспечения освоения практики:

- Электронно-библиотечная система «Лань»

Договор № 33.03-Р-3.1-5182/2022 от 26.09.2022г.

ИКЗ : 22 1 7707072637 770701001 0054 000 5829 244

Договор № 33.03-Л-3.1-5181/2022 от 26.09.2022г.

ИКЗ : 22 1 7707072637 770701001 0054 000 5829 244

Срок действия с 26.09.2022г. по 25.09.2023г.

- Электронно-библиотечная система «Юрайт»

Договор 33.03-Л-3.1-4377/2022 на оказание услуг по предоставлению доступа к образовательной платформе ИКЗ 22 1770707263777070100100040015814244 от 16.03.2022г., срок действия с 16.03.2022 по 15.03.2023г.

Доступ только для зарегистрированных пользователей.

При реализации образовательного процесса используются следующие средства обеспечения освоения дисциплины:

компьютерные презентации интерактивных лекций

банк тестовых заданий для текущего контроля освоения дисциплины;

банк тестовых заданий для итогового контроля освоения дисциплины.

- информационно-методические материалы: учебные и методические пособия по дисциплине; раздаточный материал к разделам лекционного курса;

- электронные образовательные ресурсы: учебно-методические разработки в электронном виде; справочные материалы в печатном и электронном виде.

Учебно-наглядные пособия:

Комплекты плакатов к разделам лекционного курса.

13. МАТЕРИАЛЬНО-ТЕХНИЧЕСКОЕ ОБЕСПЕЧЕНИЕ ДИСЦИПЛИНЫ

13.1. Компьютеры, информационно-телекоммуникационные сети, аппаратно-программные и аудиовизуальные средства:

Ноутбук hp 4,2 ГГц, с оперативной памятью 8 Мбайт, жестким диском 1 Тбайт с возможностью просмотра видеоматериалов и презентаций, с неограниченным доступом в Интернет, к ЭБС, электронным образовательным и информационным ресурсам, базе данных электронного каталога Института, системе управления учебными курсами Moodle, учебно-методическим материалам, проектор, экран.

13.2. Программное обеспечение

1. Операционная система (MS Windows, MS Access, MS Visual Studio, MS Office 365A1, действует бессрочная лицензия по подписке Azure Dev Tools for Teaching (бывш. Microsoft Imagine Premium) ИД пользователя: 000340011208DF77, идентификатор подписки: a936248f-3805-4c6a-a64f-8c344976ef6d, идентификатор подписчика: ICM-164914, ИД учетной записи: Novomoskovsk Institute (branch) of the Federal state budgetary educational institution of higher education “Dmitry Mendeleev University of Chemical Technology of Russia”.
2. Табличный процессор (LibreOffice Calc) распространяется под лицензией LGPLv3
3. Архиватор 7zip (распространяется под лицензией GNU LGPL license)
4. Архиватор Zip ([public domain](https://www.gnu.org/licenses/old-licenses/lgpl-3.0.html))

5. Adobe Acrobat Reader - ПО [Acrobat Reader DC](https://acrobat.adobe.com/ru/ru/acrobat/pdf-reader/volume-distribution.html) и мобильное приложение Acrobat Reader являются бесплатными и доступны для корпоративного распространения (<https://acrobat.adobe.com/ru/ru/acrobat/pdf-reader/volume-distribution.html>)
6. Браузер Mozilla FireFox (распространяется под лицензией Mozilla Public License 2.0 (MPL))

Учебные аудитории для проведения занятий лекционного типа, занятий семинарского типа, групповых и индивидуальных консультаций, текущего контроля и промежуточной аттестации, а также помещения для самостоятельной работы обучающихся, оснащенные компьютерной техникой с возможностью подключения к сети «Интернет» и обеспеченные доступом в электронную информационно-образовательную среду Института.

Наименование специальных помещений и помещений для самостоятельной работы	Оснащенность специальных помещений и помещений для самостоятельной работы	Приспособленность помещений для использования инвалидами и лицами с ограниченными возможностями здоровья
Лекционная аудитория и аудитория для проведения практических занятий, консультаций, текущего контроля и промежуточной аттестации 460 (корпус 5) г. Новомосковск , ул..Дружбы, д. 8б.	Комплекты учебной мебели (столы, стулья, меловая доска), учебно-наглядные пособия (периодическая система Д.И. Менделеева) Переносная презентационная техника (постоянное хранение в ауд. 386)	Приспособлено*
Аудитория для самостоятельной работы студентов 390 и учебный класс 386 (корпус 5) г. Новомосковск , ул. Дружбы, д. 8б.	6 ПК, объединенных в локальную сеть с необходимым программным обеспечением и доступом к сети Интернет, ЭБС и системе управления учебным процессом Moodle , 2 принтера, сканер, ксерокс, комплект презентационного оборудования) для выполнения индивидуальных заданий и тестирования	Приспособлено*

* Для инвалидов и лиц с ограниченными возможностями здоровья есть возможность проводить лекционные занятия и занятия семинарского типа на 1-ых этажах учебных корпусов. Возле входных дверей в учебные корпуса установлен звонок в дежурную сотруднику. Предусмотрены широкие дверные проемы. Имеются специализированные кабинеты для самостоятельной и индивидуальной работы, оснащенные ПК

14. ТРЕБОВАНИЯ К ОЦЕНКЕ КАЧЕСТВА ОСВОЕНИЯ ДИСЦИПЛИНЫ

Наименование разделов	Основные показатели оценки	Формы и методы контроля и оценки
Раздел 1. Предмет и задачи дисциплины	<i>Знает</i> - научно-техническую информацию, отечественный и зарубежный опыт по нанотехнологии и её использованию в ТООС; -о природе химической связи в различных классах химических соединений для понимания свойств материалов и механизма химических процессов, протекающих в окружающем мире/ <i>Умеет</i> - использовать научно-техническую информацию, отечественный и зарубежный опыт по нанотехнологии и её использованию в ТООС; - использовать знания о строении вещества, природе химической связи в различных классах химических соединений для понимания свойств материалов и механизма химических процессов, протекающих в окружающем мире. <i>Владеет</i> -научно-технической информацией, отечественным и зарубежным опытом по нанотехнологии и её использованию в ТООС - знаниями о строении вещества, природе химической связи в различных классах химических соединений для понимания свойств материалов и механизма химических процессов, протекающих в окружающем мире.	Оценка за контрольную работу №1 Итоговое тестирование
Раздел 2. Технологии формирования наноструктур.	<i>Знает</i> - научно-техническую информацию, отечественный и зарубежный опыт по нанотехнологии и её использованию в ТООС; -о природе химической связи в различных классах химических соединений для понимания свойств материалов и механизма химических процессов, протекающих в окружающем мире/ <i>Умеет</i> - использовать научно-техническую информацию, отечественный и зарубежный опыт по нанотехнологии и её использованию в ТООС; - использовать знания о строении вещества, природе химической связи в различных классах химических соединений для понимания свойств материалов и механизма химических процессов, протекающих в окружающем мире. <i>Владеет</i>	Оценка за контрольную работу №1 Итоговое тестирование

	<p>-научно-технической информацией, отечественным и зарубежным опытом по нанотехнологии и её использованию в ТООС</p> <p>- знаниями о строении вещества, природе химической связи в различных классах химических соединений для понимания свойств материалов и механизма химических процессов, протекающих в окружающем мире.</p>	
Раздел 3. Методы исследования наноструктур.	<p><i>Знает</i></p> <p>- научно-техническую информацию, отечественный и зарубежный опыт по нанотехнологии и её использованию в ТООС;</p> <p>-о природе химической связи в различных классах химических соединений для понимания свойств материалов и механизма химических процессов, протекающих в окружающем мире/</p> <p><i>Умеет</i></p> <p>- использовать научно-техническую информацию, отечественный и зарубежный опыт по нанотехнологии и её использованию в ТООС;</p> <p>- использовать знания о строении вещества, природе химической связи в различных классах химических соединений для понимания свойств материалов и механизма химических процессов, протекающих в окружающем мире.</p> <p><i>Владеет</i></p> <p>-научно-технической информацией, отечественным и зарубежным опытом по нанотехнологии и её использованию в ТООС</p> <p>- знаниями о строении вещества, природе химической связи в различных классах химических соединений для понимания свойств материалов и механизма химических процессов, протекающих в окружающем мире.</p>	Оценка за контрольную работу №1. Итоговое тестирование
Раздел 4. Применение нанотехнологий в технологии основного органического и нефтехимического синтеза	<p><i>Знает</i></p> <p>- научно-техническую информацию, отечественный и зарубежный опыт по нанотехнологии и её использованию в ТООС;</p> <p>-о природе химической связи в различных классах химических соединений для понимания свойств материалов и механизма химических процессов, протекающих в окружающем мире/</p> <p><i>Умеет</i></p> <p>- использовать научно-техническую информацию, отечественный и зарубежный опыт по нанотехнологии и её использованию в ТООС;</p> <p>- использовать знания о строении вещества, природе химической связи в различных классах химических соединений для понимания свойств материалов и механизма химических процессов, протекающих в окружающем мире.</p> <p><i>Владеет</i></p> <p>-научно-технической информацией, отечественным и зарубежным опытом по нанотехнологии и её использованию в ТООС</p> <p>- знаниями о строении вещества, природе химической связи в различных классах химических соединений для понимания свойств материалов и механизма химических процессов, протекающих в окружающем мире.</p>	Оценка за контрольную работу №2 Итоговое тестирование
Раздел 5. Нанотехнологии и перспективы	<p><i>Знает</i></p> <p>- научно-техническую информацию, отечественный и зарубежный опыт по нанотехнологии и её использованию в ТООС;</p> <p>-о природе химической связи в различных классах химических соединений для понимания свойств материалов и механизма химических процессов, протекающих в окружающем мире/</p> <p><i>Умеет</i></p> <p>- использовать научно-техническую информацию, отечественный и зарубежный опыт по нанотехнологии и её использованию в ТООС;</p> <p>- использовать знания о строении вещества, природе химической связи в различных классах химических соединений для понимания свойств материалов и механизма химических процессов, протекающих в окружающем мире.</p> <p><i>Владеет</i></p> <p>-научно-технической информацией, отечественным и зарубежным опытом по нанотехнологии и её использованию в ТООС</p> <p>- знаниями о строении вещества, природе химической связи в различных классах химических соединений для понимания свойств материалов и механизма химических процессов, протекающих в окружающем мире.</p>	Оценка за контрольную работу №2. Итоговое тестирование

Приложение 1

**Аннотация
рабочей программы дисциплины**

Нанотехнология и её применение в технологии основного органического и нефтехимического синтеза

1. Общая трудоемкость: 2 з.е. / 72 ак. час. Формы промежуточного контроля: зачет.

Дневное обучение: Контактная работа – 30,35 час., из них лекции -20ч., практич.зан.-10ч., зачет -0,35,СРС-41,65ч.

Заочное обучение: : Контактная работа – 10,35 час., из них лекции -2ч., практич.зан.-4ч., контроль -0,35ч. СРС-41,65ч.

2. Место дисциплины в структуре образовательной программы.

Дисциплина реализуется в рамках вариативной части ООП Б1.В.11.ДВ.08.01. Для освоения дисциплины необходимы компетенции, сформированные в рамках изучения следующих дисциплин: Органическая химия, Коллоидная химия, Теория химико-технологических процессов, Химия и технология органических веществ.

3. Цель и задачи изучения дисциплины

Цель изучения дисциплины: формирование у студентов глубоких знаний в области нанотехнологии и её применения в технологии основного органического и нефтехимического синтеза.

Задачи дисциплины:

- изучение современных направлений и перспектив развития нанохимии и нанотехнологии;
- изучение базовых положений наноструктурированных материалов, их компонентов и комплексов, применяющихся в современной технологии.
- углубление представлений студентов об основных принципах применения нанотехнологий в технологии основного органического и нефтехимического синтеза;

4. Содержание дисциплины

Модуль 1. Предмет и задачи дисциплины.

Модуль 2. Технологии формирования наноструктур.

Модуль 3. Методы исследования наноструктур.

Модуль 4. Применение нанотехнологий в технологии основного органического и нефтехимического синтеза

Модуль 5. Нанотехнологии и перспективы

5. Планируемые результаты обучения по дисциплине, обеспечивающие достижение планируемых результатов освоения образовательной программы

Изучение дисциплины направлено на формирование следующих компетенций:

№ п/п	Категория (группа) - компетенций	Код и наименование компетенции	Код и наименование индикатора достижения	В результате освоения учебной дисциплины обучающийся должен:		
				знать	уметь	владеть
1	Профессиональные навыки	ПК-5 Способен осуществлять проведение работ по обработке и анализу научно-технической информации и результатов исследований, выполнять эксперименты и оформлять результаты исследований и разработок, готовность осуществлять подготовку документации, проектов планов и программ проведения отдельных этапов работ	ПК-5.2 Готов изучать научно-техническую информацию, отечественный и зарубежный опыт по тематике исследования, подготовку документации, проектов планов и программ проведения отдельных этапов работ	- научно-техническую информацию, отечественный и зарубежный опыт по нанотехнологии и её использованию в ТООС	использовать научно-техническую информацию, отечественный и зарубежный опыт по нанотехнологии и её использованию в ТООС	-научно-технической информацией, отечественным и зарубежным опытом по нанотехнологии и её использованию в ТООС
			ПК-5.3 Готов использовать знание свойств химических элементов, соединений и материалов на их основе для решения задач профессиональной деятельности	-о природе химической связи в различных классах химических соединений для понимания свойств материалов и механизма химических процессов, протекающих в окружающем мире	- использовать знания о строении вещества, природе химической связи в различных классах химических соединений для понимания свойств материалов и механизма химических процессов, протекающих в окружающем мире.	- знаниями о строении вещества, природе химической связи в различных классах химических соединений для понимания свойств материалов и механизма химических процессов, протекающих в окружающем мире.

ДОПОЛНЕНИЯ И ИЗМЕНЕНИЯ В РАБОЧЕЙ ПРОГРАММЕ

ДИСЦИПЛИНЫ «Нанотехнология и её применение в технологии основного органического и нефтехимического синтеза»
на 2018/2019 учебный год

Направление подготовки: 18.03.01 «Химическая технология»

Направленность (профиль) подготовки: «Химическая технология органических веществ»

Форма обучения: очная

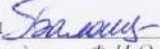
В рабочую учебную программу дисциплины вносятся следующие изменения:

1. Изменено наименование министерства:
Предыдущее – «Министерство образования и науки Российской Федерации»
Действующее – «Министерство науки и высшего образования Российской Федерации»


(Основание: Указ Президента РФ «О структуре федеральных органов исполнительной власти» от 15.05.2018).

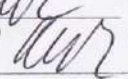
2. Заключен новый договор с ЭБС «Лань»
Предыдущий – договор № 616/2016 от 26.09.2016г. с «26» сентября 2016г. по «25» сентября 2017г.

Действующий – договор №29.01-Р-2.0-827/2018 от 26.09.2018 с «26» сентября 2018г. по «25» сентября 2019г

Составитель (разработчик) рабочей программы  Р.В.Балашова
(подпись, Ф.И.О.)

Дополнения и изменения в рабочей программе рассмотрены и одобрены на заседании кафедры ХТОВиПМ
«26» сентября 2018г., протокол №1 _____

Зав. кафедрой _____  К.С.Лебедев
(подпись, Ф.И.О.)

Руководитель ООП _____  К.С.Лебедев
(подпись, Ф.И.О.)

Лист распространения действия рабочей программы
дисциплины «Нанотехнология и её применение в технологии основного органического и нефтехимического синтеза»
на 2019/2020 учебный год

Направление подготовки: 18.03.01 «Химическая технология»

Направленность (профиль) подготовки: Химическая технология органических веществ

Квалификация выпускника: бакалавр

Форма обучения: очная

Действие программы дисциплины **без изменений и дополнений** по решению кафедры «Химическая технология органических веществ и полимерных материалов» распространено на 2019/2020 уч.год.

Разработчик: к.х.н., доц. _____ Р.В.Балашова

Протокол №10 от 26.06.2019г.

Руководитель ОПОП: д.х.н., проф. _____ К.С.Лебедев

Министерство науки и высшего образования Российской Федерации

**Новомосковский институт (филиал)
федерального государственного бюджетного образовательного учреждения
высшего образования
«Российский химико-технологический университет
имени Д.И. Менделеева»**

УТВЕРЖДАЮ



**РАБОЧАЯ ПРОГРАММА ДИСЦИПЛИНЫ
Б1.О.15 ОБЩАЯ И НЕОРГАНИЧЕСКАЯ ХИМИЯ**

***Направление подготовки:* 18.03.01 Химическая технология**

***Направленность (профиль):* Химическая технология органических веществ**

***Квалификация:* бакалавр**

***Форма обучения:* заочная**

Новомосковск - 2021

1. ОБЩИЕ ПОЛОЖЕНИЯ

Нормативные документы, используемые при разработке основной образовательной программы

Нормативную правовую базу разработки рабочей программы дисциплины составляют:

Федеральный закон от 29 декабря 2012 года № 273-ФЗ «Об образовании в Российской Федерации» (с учетом дополнений и изменений);

Федеральный закон от 31.07.2020 г №304-ФЗ «О внесении изменений в Федеральный закон «Об образовании в Российской Федерации» по вопросам воспитания обучающихся»;

«Порядок организации и осуществления образовательной деятельности по образовательным программам высшего образования — программам бакалавриата, программам специалитета, программам магистратуры», утвержденный приказом Министерства образования и науки РФ от 05.04.2017 г N 301;

Федеральный государственный образовательный стандарт высшего образования (ФГОС ВО) (ФГОС-3++) по направлению подготовки 18.03.01 «Химическая технология», утвержденный приказом Министерства образования и науки Российской Федерации № 922 от 07.08.2020 г.

Положение о практической подготовке обучающихся, утвержденное приказом Министерства науки и высшего образования Российской Федерации и Министерства просвещения Российской Федерации от 5 августа 2020 г. N 885/390 (зарегистрирован Министерством юстиции Российской Федерации 11 сентября 2020 г., регистрационный N 59778);

Методическими рекомендациями по организации образовательного процесса для обучения инвалидов и лиц с ограниченными возможностями здоровья в образовательных организациях высшего образования, в том числе оснащённости образовательного процесса (утверждены заместителем Министра образования и науки РФ А.А. Климовым от 08.04.2014 № АК-44/05вн)

Устав ФГБОУ ВО РХТУ им. Д.И. Менделеева;

Положение о Новомосковском институте (филиале) РХТУ им. Д.И. Менделеева.

Локальные нормативные акты Новомосковского института (филиала) РХТУ им. Д.И. Менделеева.

Положение о порядке организации и осуществления образовательной деятельности по образовательным программам высшего образования - программам бакалавриата, программам специалитета, программам магистратуры в НИ РХТУ им. Д.И. Менделеева, принятым решением Ученого совета НИ РХТУ им. Д.И. Менделеева от 30.10.2019;

Положения об электронной информационно-образовательной среде Новомосковского института (филиала) федерального государственного бюджетного образовательного учреждения высшего образования «Российский химико-технологический университет имени Д.И. Менделеева»

Основная профессиональная образовательная программа (далее – Программа, ОПОП) составлена в соответствии с требованиями Федерального государственного образовательного стандарта высшего образования (уровень бакалавриата) по направлению подготовки 18.03.01 «Химическая технология», утвержденный приказом Министерства образования и науки Российской Федерации № 922 от 07.08.2020 г. (ФГОС ВО), рекомендациями Учебно-методической комиссии НИ РХТУ им. Д.И. Менделеева и

накопленным опытом преподавания дисциплины кафедрой «Общая и неорганическая химия» НИ РХТУ им. Д.И. Менделеева (далее – Институт). Программа рассчитана на изучение дисциплины в течение 2 и 3 семестров.

Контроль успеваемости студентов ведется по принятой в Институте системе.

Рабочая программа дисциплины может быть реализована с применением электронного обучения и дистанционных образовательных технологий полностью или частично.

2. ЦЕЛЬ И ЗАДАЧИ ОСВОЕНИЯ УЧЕБНОЙ ДИСЦИПЛИНЫ

Целью освоения дисциплины является теоретическая и практическая подготовка студентов по основным (фундаментальным) разделам химии с учетом современных тенденций развития химической науки, что обеспечивает решение выпускником задач будущей профессиональной деятельности.

Задачи преподавания дисциплины:

Задачами преподавания дисциплины является:

- получение теоретических знаний основных законов общей и неорганической химии и системное их использование при изучении химических реакций с участием неорганических веществ;
- получение практических навыков выполнения экспериментов по общей и неорганической химии в химической лаборатории;
- получение практических навыков решения расчетных задач по общей и неорганической химии;
- системное использование знаний современной теории строения атома, теории химической связи, теории растворов, периодического закона и периодической системы элементов имени Д.И. Менделеева для прогнозирования и описания свойств элементов и неорганических соединений.

3. МЕСТО ДИСЦИПЛИНЫ В СТРУКТУРЕ ОПОП

Дисциплина **Б1.О.15 Общая и неорганическая химия** относится к Обязательной части блока 1 Дисциплины (модули).

Дисциплина базируется на дисциплинах (модулях): Математика, Физика и является основой для последующих дисциплин.

4. ТРЕБОВАНИЯ К РЕЗУЛЬТАТАМ ОСВОЕНИЯ ДИСЦИПЛИНЫ

Изучение дисциплины направлено на приобретение следующих **компетенций и индикаторов их достижения**:

№ п/п	Категория (группа) - компетенций	Код и наименование компетенции	Код и наименование индикатора достижения компетенции	В результате освоения учебной дисциплины обучающийся должен:		
				знать	уметь	владеть
1	2	3	4	5	6	7
1	Общепрофессиональные навыки	ОПК-1 Способен изучать, анализировать, использовать механизмы химических реакций, происходящих в	ОПК-1.1 Знает основные сведения о механизмах химических реакций, строении вещества, природе	основные сведения о механизмах химических реакций, строении вещества, природе химической	анализировать и использовать сведения о механизмах химических реакций, строении вещества, природе	навыками проведения химического анализа; использованием справочной химической литературы; методами

		технологических процессах и окружающем мире, основываясь на знаниях о строении вещества, природе химической связи и свойствах различных классов химических элементов, соединений, веществ и материалов	химической связи и свойствах различных классов химических элементов, соединений, веществ и материалов ОПК-1.2 Способен анализировать и использовать сведения о механизмах химических реакций, строении вещества, природе химической связи и свойствах различных классов химических элементов, соединений, веществ и материалов в технологических процессах и окружающем мире ОПК-1.3 Владеет навыками проведения химического анализа; использованием справочной химической литературы; методами проведения химических реакций и процессов	связи и свойствах различных классов химических элементов, соединений, веществ и материалов	химической связи и свойствах различных классов химических элементов, соединений, веществ и материалов в технологических процессах и окружающем мире	проведения химических реакций и процессов
2	Общепрофессиональные навыки	ОПК-2 Способен использовать математические, физические, физико-химические методы для решения задач профессиональной деятельности	ОПК 2.1 Знает современные математические и физико-химические методы для решения задач профессиональной деятельности ОПК 2.2 Владеет и использует современные методы и базы данных для решения задач профессиональной деятельности	современные математические и физико-химические методы для решения задач профессиональной деятельности	применять основные экспериментальные методы исследования физико-химических свойств веществ	современными методами и базами данных для решения задач профессиональной деятельности

			<p>ОПК 2.3 Применяет основные экспериментальные методы исследования физико-химических свойств веществ, а также теоретические законы естественнонаучных дисциплин к решению практических вопросов химической технологии</p>			
3	Общепрофессиональные навыки	<p>ОПК-5 Способен осуществлять экспериментальные исследования и испытания по заданной методике, проводить наблюдения и измерения с учетом требований техники безопасности, обрабатывать и интерпретировать экспериментальные данные</p>	<p>ОПК-5.1 Способен осуществлять экспериментальные исследования и испытания по заданной методике, собирать и анализировать литературные данные</p> <p>ОПК-5.2 Способен проводить наблюдения и измерения с учетом требований техники безопасности</p> <p>ОПК-5.3 Способен обрабатывать и интерпретировать экспериментальные данные, готовить отчеты по выполненной исследовательской работе</p>	основные элементарные методы химического исследования простых и сложных веществ при решении экспериментальных задач	осуществлять экспериментальные исследования и испытания по заданной методике, собирать и анализировать литературные данные	навыками обработки экспериментальных данных и анализа полученных результатов; готовит отчеты по выполненной исследовательской работе
4	Профессиональные навыки	<p>ПК-5 Способен осуществлять проведение работ по обработке и анализу научно-технической информации и результатов исследований, выполнять эксперименты и оформлять результаты исследований и разработок, готовность</p>	<p>ПК-5.3 Готов использовать знание свойств химических элементов, соединений и материалов на их основе для решения задач профессиональной деятельности</p>	основы теории химической связи в соединениях разных типов, строение вещества, основные закономерности протекания химических процессов; химические свойства элементов различных групп Периодической	использовать знание свойств химических элементов, соединений и материалов на их основе для решения задач профессиональной деятельности	основными элементарными методами химического исследования простых и сложных веществ при решении прикладных задач

		осуществлять подготовку документации, проектов планов и программ проведения отдельных этапов работ		системы и их важнейших соединений,		
--	--	--	--	------------------------------------	--	--

В результате изучения дисциплины обучающийся должен:

Знать:

- терминологию и номенклатуру важнейших химических соединений;
- основные понятия и законы химии;
- электронное строение атомов и молекул;
- основы теории химической связи в соединениях разных типов, строение вещества в конденсированном состоянии;
- химические свойства элементов различных групп Периодической системы и их важнейших соединений;
- строение и свойства координационных соединений;
- основные закономерности протекания химических процессов и характеристики равновесного состояния;
- методы описания химических равновесий в растворах электролитов;
- назначение и области применения основных химических соединений;
- основные элементарные методы химического исследования простых и сложных веществ при решении экспериментальных задач;
- современные математические и физико-химические методы для решения задач профессиональной деятельности
- правила работы в химической лаборатории.

Уметь:

- использовать основные понятия и законы естественных наук;
- использовать основные элементарные методы химического исследования простых и сложных веществ при решении экспериментальных задач;
- анализировать и использовать знания о строении вещества, природе химической связи в различных классах химических соединений для понимания свойств материалов и механизма химических процессов, протекающих в окружающем мире;
- применять основные элементарные методы математического анализа и моделирования;
- осуществлять экспериментальные исследования и испытания по заданной методике, собирать и анализировать литературные данные;
- оформлять результаты экспериментальных и теоретических работ, формулировать выводы;
- использовать знание свойств химических элементов, соединений и материалов на их основе для решения задач профессиональной деятельности.

Владеть:

- навыками использовать знания о строении вещества, природе химической связи в различных классах химических соединений для понимания свойств материалов и механизма химических процессов, протекающих в окружающем мире;
- навыками анализа и моделирования, теоретического и экспериментального исследования химических соединений;
- основными элементарными методами химического исследования простых и сложных веществ при решении прикладных задач;
- навыками использованием справочной химической литературы;
- методами проведения химических реакций и процессов

- приемами работы с химической посудой, весами, установками и приборами;
- навыками обработки экспериментальных данных и анализа полученных результатов;
- навыками подготовки отчетов по выполненной исследовательской работе.

5. ОБЪЕМ ДИСЦИПЛИНЫ И ВИДЫ ОБРАЗОВАТЕЛЬНОГО ПРОЦЕССА

Вид учебной работы	Всего		Семестр №			
			2		3	
	з.е.	акад. ч.	з.е.	акад. ч.	з.е.	акад. ч.
Общая трудоемкость дисциплины	12	432	7	252	5	180
Контактная работа - аудиторные занятия:	1,26	45,3	0,74	26,65	0,52	18,65
в том числе в форме практической подготовки	-	-	-	-	-	-
Лекции		4		2		2
в том числе в форме практической подготовки	-	-	-	-	-	-
Практические занятия (ПЗ)		-		-		-
в том числе в форме практической подготовки	-	-	-	-	-	-
Лабораторные работы (ЛР)		40		24		16
в том числе в форме практической подготовки	-	-	-	-	-	-
Самостоятельная работа	10,06	362	5,92	213	4,14	149
Самостоятельное изучение разделов дисциплины		188		113		75
Выполнение контрольных работ		126		76		50
Подготовка к выполнению лабораторных работ и оформление отчетов		48		24		24
<i>Зачет, экзамен</i>						
Экзамен	0,68	24,7	0,34	12,35	0,34	12,35
Контактная работа - промежуточная аттестация		1,3		0,65		0,65
Подготовка к экзамену.		24,7		12,35		12,35

6. СОДЕРЖАНИЕ ДИСЦИПЛИНЫ

6.1. Разделы дисциплины и виды занятий

№ п/п	Раздел дисциплины	ак. часов								
		Всего	в т.ч. в форме практ. подг.	Лекции	в т.ч. в форме практ. подг.	Прак. зан.	в т.ч. в форме практ. подг.	Лаб. работы	в т.ч. в форме практ. подг.	Сам. работа
1.	Основные понятия и законы химии Строение атома и систематика			2		-		-		60

	химических элементов. Периодический закон Д.И. Менделеева. Химическая связь и строение молекул									
2.	Основные закономерности протекания химических процессов.			-		-		8		48
3.	Растворы и другие дисперсные системы. Способы выражения концентраций растворов. Электролитическая диссоциация и ионные реакции. Гидролиз солей. Комплексные соединения			-		-		12		57
4.	Окислительно-восстановительные реакции. Электрохимические процессы.			-		-		4		48
5.	<i>Подготовка к экзамену</i>	12,35								
6.	<i>Контактная работа – промежуточная аттестация</i>	0,65								
7.	Всего 1 семестр	252	-	2	-	-	-	24	-	213
8.	Простое вещество. Бинарные и сложные химические соединения			2				4		30
9.	Химия соединений s-элементов			-				4		30
10.	Химия соединений d-элементов			-				4		30
11.	Химия соединений p-элементов			-				4		43
12.	Химия соединений f-элементов			-				-		16
15.	<i>Подготовка к экзамену</i>	12,35								
16.	<i>Контактная работа – промежуточная аттестация</i>	0,65								
17.	Всего 2 семестр	180	-	2	-	-	-	16	-	149
18.	Итого за 1 и 2 семестры	432	-	4	-	-	-	40	-	362

6.2. Содержание разделов дисциплины

№ раздела	Наименование раздела дисциплины	Содержание раздела
1.	<p>Раздел 1 Химия как раздел естествознания – наука о веществах и их превращениях</p> <p>1.1 Основные понятия и законы химии</p> <p>1.2 Строение атома и систематика химических элементов Периодический закон Д.И. Менделеева.</p> <p>1.3 Химическая связь и строение молекул</p>	<p>1.1 Основные понятия и законы химии. Предмет и задачи общей и неорганической химии. Место химии в системе естественных наук. Задачи, стоящие перед химической наукой. Формы существования материи. Основные химические понятия: атом, ион, молекула, простое вещество, бинарное соединение, сложное соединение. Современная номенклатура неорганических веществ. Международная система единиц физических величин и ее применение в неорганической химии. Основные единицы системы СИ.</p> <p>Фундаментальные и частные законы. Закон сохранения массы-энергии; закон эквивалентов, постоянства состава, кратных отношений, Авогадро, уравнение состояния идеального газа.</p> <p>1.2 Строение атома. Краткая история развития теории строения атома. Ядро и электронная оболочка атома. Экспериментальные основы современной теории строения атома. Понятие о квантовой механике. Волновые свойства материальных объектов. Уравнение де Бройля. Двойственная природа электрона. Принцип неопределенностей Гейзенберга. Волновая функция. Электронная плотность. Квантово-механическая модель атома. Уравнение Шредингера и его решение для атома водорода. Характеристика состояния электронов системой квантовых чисел, их физический смысл, принимаемые значения. Атомные орбитали для s-, p-, d- и f- состояний электронов атома. Многоэлектронный атом. Энергетические уровни и подуровни в атоме. Максимальное число электронов на электронных уровнях, подуровнях и атомных орбиталях. Принцип Паули. Спин электрона. Основные принципы и правила распределения электронов в многоэлектронных атомах: принцип наименьшей энергии, правила Клечковского, Хунда. Сокращенная и полная электронная и электронно-графическая формула атома. Проскок электрона. s-, p-, d- и f-элементы.</p> <p>1.3 Периодический закон и Периодическая система элементов Д.И.Менделеева. Периодический закон Д.И.Менделеева и его современная формулировка. Периодический закон, Периодическая система и периодическая таблица элементов Д.И.Менделеева. Структура периодической системы. Периоды, группы, подгруппы. Изменение свойств элементов периодической системы (вертикальная и горизонтальная аналогии). Периодическая система и ее связь со строением атома. Расположение s-, p-, d- и f- элементов в Периодической системе. Типические и нетипические элементы. Полные и неполные электронные аналоги. Периодическое изменение свойств элементов. Атомные и ионные радиусы их зависимость от электронного строения и степени окисления. Энергия ионизации (потенциал ионизации) атомов и ионов; восстановительные свойства; сродство к электрону (окислительные свойства).</p> <p>1.4 Химическая связь и строение молекул. Взаимодействие атомов. Причины и условие образования химической связи. Природа химической связи. Основные виды и параметры химической связи. Ковалентная химическая связь. Основные положения метода валентных связей (ВС). Равноценный и донорно-акцепторный механизмы образования ковалентной связи. Валентность элемента. Образование кратных связей: σ-, π- и δ-связи, их особенности. Электроотрицательность элемента. Полярная и неполярная ковалентная связь. Свойства ковалентной связи: насыщенность, направленность, поляризуемость. Гибридизация атомных орбиталей: sp-, sp²- и sp³-гибридизации. Дипольные моменты и строение молекул. Основные положения метода молекулярных орбиталей. (МО ЛКАО). Энергетические диаграммы МО. Связывающие, несвязывающие и разрыхляющие МО. Последовательность заполнения МО в двухатомных гомоядерных и гетероядерных молекулах элементов 1 и 2 периода. Порядок связи. Объяснение магнитных свойств молекул и ионов с позиций метода МО. Ионная химическая связь как предельный случай ковалентной полярной связи. Механизм образования, электростатическое взаимодействие ионов, свойства (ненасыщенность, ненаправленность). Металлическая связь как крайний случай делокализованной связи, ее характерные особенности. Свойства металлической связи (ненасыщенность и ненаправленность) и физические свойства металлов: металлический блеск, непрозрачность, теплопроводность, электропроводность, пластичность. Межмолекулярное взаимодействия. Энергия межмолекулярного взаимодействия. Взаимодействия между полярными и неполярными молекулами: ориентационное, индукционное, дисперсионное (силы Ван-дер-Ваальса). Влияние температуры и расстояния между молекулами на энергию межмолекулярного</p>

		<p>взаимодействия. Водородная связь. Энергия и длина связи. Межмолекулярная и внутримолекулярная. Влияние водородной связи на свойства вещества: температуру плавления, кипения, степень диссоциации в водном растворе и др.). Строение вещества в конденсированном состоянии. Твердое, жидкое, газообразное, плазменное состояния, их особенности. Кристаллическое состояние. Изоморфизм, полиморфизм. Типы кристаллических решеток: атомная, молекулярная, ионная, металлическая. Природа связи между частицами в различных типах кристаллических решеток. Жидкое и аморфное состояния, их особенности.</p>
2.	<p>Раздел 2 Основные закономерности протекания химических процессов. 2.1 Основы химической термодинамики 2.2 Химическая кинетика и химическое равновесие</p>	<p>2.1 Основы химической термодинамики. Основные понятия химической термодинамики. Система, фаза. Классификация систем: изолированные, неизолированные, закрытые, открытые системы. Гомогенные и гетерогенные системы. Параметры и функции состояния системы. Закон сохранения энергии. Первое начало термодинамики. Внутренняя энергия системы и энтальпия. Тепловой эффект химической реакции. Термодинамика. Экзо- и эндотермические реакции. Термодинамические уравнения. Понятие о стандартном состоянии вещества. Стандартная энтальпия образования вещества. Закон Гесса и следствия из него. Второе начало термодинамики. Понятие об энтропии. Изменение энтропии в химических процессах и фазовых переходах. Энтальпийный и энтропийный факторы процесса. Уравнение Гиббса. Энергия Гиббса – термодинамический критерий возможности протекания химического процесса, и устойчивости вещества.</p> <p>2.2 Основы химической кинетики и химического равновесия. Понятие о химической кинетике. Скорость химической реакции. Порядок и молекулярность реакции. Зависимость скорости химической реакции от концентрации. Закон действия масс для гомогенных и гетерогенных систем. Зависимость скорости химической реакции от температуры. Энергия активации реакции, активные молекулы. Правило Вант-Гоффа, уравнение Аррениуса и пределы их применимости.</p> <p>Понятие о гомогенном и гетерогенном катализе. Примеры каталитических процессов в промышленности. Химическое равновесие: термодинамическое и кинетическое условие. Закон действия масс для обратимых процессов. Константа химического равновесия. Связь стандартного изменения энергии Гиббса с константой химического равновесия: уравнение изотермы Вант-Гоффа. Смещение химического равновесия. Принцип Ле Шателье-Вант-Гоффа-Брауна. Влияние параметров процесса на смещение химического равновесия.</p>
3.	<p>Растворы и другие дисперсные системы. Способы выражения концентраций растворов. Электролитическая диссоциация и ионные реакции. Гидролиз солей. Комплексные соединения</p>	<p>3.1 Дисперсные системы. Дисперсные системы: дисперсная фаза, дисперсионная среда. Классификация дисперсных систем по агрегатному состоянию и размеру частиц. Истинные растворы. Растворение как самопроизвольный физико-химический процесс. Тепловые эффекты при растворении. Растворитель и растворенное вещество. Растворимость. Влияние на растворимость температуры и давления. Кривая растворимости. Коэффициент растворимости и массовая доля растворенного вещества в растворе. Насыщенные и пересыщенные растворы. Разбавленные и концентрированные растворы. Способы выражения состава растворов: массовая доля, молярная доля, моляльность раствора, молярная концентрация, молярная концентрация вещества эквивалентов и титр раствора.</p> <p>3.2 Растворы электролитов. Теории кислот и оснований. Вода как ионизирующий растворитель. Водные растворы электролитов. Основные положения теории электролитической диссоциации С.Аррениуса. Сольватация ионов и молекул. Сильные и слабые электролиты. Истинная и кажущаяся степень диссоциации. Константа диссоциации (константа кислотности и основности). Ступенчатая диссоциация слабых электролитов. Закон разбавления Оствальда. Влияние концентрации одноименного иона на диссоциацию слабого электролита. Зависимость силы кислот и оснований от заряда и радиуса центрального иона. Схема Косселя. Изменение силы кислот и оснований по группам и периодам Периодической системы. Амфолиты. Ионное произведение воды. Водородный показатель. Сила кислот и оснований, константа кислотности и константа основности и их связь для кислотно-основной сопряженной пары. Единая шкала кислотности для водных растворов. Способы расчета pH сильных и слабых гидроксидов. Равновесие в системе малорастворимый электролит-насыщенный раствор. Произведение растворимости. Условия образования и растворения осадков. Реакции в растворах электролитов, протекающие без изменения степени окисления элементов, входящих в состав реагентов. Условия протекания реакций в растворах электролитов. Молекулярные и ионно-молекулярные уравнения реакций.</p>

		<p>3.3 Гидролиз солей. Типы гидролиза. Константа и степень гидролиза, связь между ними и концентрацией соли в растворе. Способы усиления и подавления гидролиза. Ступенчатый и необратимый гидролиз.</p> <p>3.4 Комплексные соединения. Координационная теория А. Вернера. Комплексообразователи, лиганды, комплексы. Координационное число комплексообразователя, дентантность лигандов. Номенклатура, классификация и способы получения КС.. Константа образования комплекса. Химическая связь в КС. Основные положения метода ВС. Строение и магнитные свойства комплексов. Спектрохимический ряд лигандов. Внутри- и внешнеорбитальные комплексы. Высоко- и низкоспиновые комплексы. Изомерия КС. Равновесия в растворах КС. Константа нестойкости комплекса.</p>
4.	Окислительно-восстановительные реакции. Электрохимические процессы.	<p>4.1 Окислительно-восстановительные реакции. Роль в природе и промышленности. Важнейшие окислители и восстановители. Степень окисления. Окислительно-восстановительные свойства соединений и Периодический закон. Классификация ОВР. Методы уравнивания: метод электронного баланса, ионно-электронный метод. Термодинамическая оценка направленности ОВР. Влияние параметров реакции на глубину и направление протекания окислительно-восстановительных процессов. Окислительно-восстановительный эквивалент.</p> <p>4.2 Основы электрохимии. Электрохимические процессы. Процессы, протекающие при контакте металла с раствором электролита. Электрод. Двойной электрический слой. Электродный потенциал. Стандартный электродный потенциал. Ряд химической активности металлов. Условная классификация металлов по их активности. Уравнение Нернста. Влияние растворимости вещества и комплексообразования на значение электродного потенциала металла. Гальванический элемент и его работа. Напряжение гальванического элемента. Концентрационный гальванический элемент. Электрохимическая коррозия металлов. Электролиз расплавов и растворов электролитов. Порядок разрядки ионов на электродах при электролизе расплавов и растворов электролитов.</p>
5.	Простое вещество. Бинарные и сложные химические соединения	<p>Простое вещество – как форма существования элемента. Аллотропия и полиморфизм простых веществ. Металлы и неметаллы в периодической системе элементов Д.И. Менделеева Кристаллохимическое строение простых веществ. Электронное строение атомов элементов и кристаллохимическое строение простых веществ. Основные принципы и способы получения простых веществ: физические и химические. Общие физические и химические свойства металлов. Характерные и устойчивые степени окисления, их изменение в периоде и по группам периодической системы элементов Д.И.Менделеева. Отношение металлов к окислителям: простым веществам – кислороду, водороду, азоту, галогенам, азоту; сложным веществам - воде, водным растворам щелочей, кислотам, смесям кислот.</p> <p>Номенклатура, классификация и получение бинарных соединений. Факторы, определяющие свойства бинарных соединений (размер атомов, их электроотрицательность, характер химической связи) и закономерности их изменения. Соединения элементов с водородом, оксиды, галогениды и др. Классификация сложных соединений. Гидроксиды как характеристические соединения. Кислотно-основные свойства гидроксидов, амфотерность гидроксидов. Окислительно-восстановительные свойства гидроксидов. Соли, классификация, термическая устойчивость, растворимость, окислительно-восстановительные свойства. Сравнительная устойчивость солей и соответствующих им кислот.</p>
6.	Химия соединений s-элементов	<p>Алгоритм общей характеристики элементов на примере s- элементов. О месте водорода в Периодической системе. Общая характеристика элемента, нахождение в природе, получение и свойства. Изотопы, термическая диссоциация, физические и химические свойства. Лабораторные и промышленные способы получения. Гидриды, их классификация, получение и свойства. Применение водорода и его соединений.</p> <p>Строение атомов s- элементов, закономерности изменения радиусов атомов и ионов, энергии ионизации, сродства к электрону, электроотрицательности, координационного числа ионов, изменения кислотно-основных свойств гидроксидов. Характер химической связи в соединениях. Возможность образования координационных соединений. Особенности химии лития и бериллия. Важнейшие соединения s- элементов: оксиды, пероксиды, надпероксиды, озониды; гидроксиды, соли. Способы получения, свойства. Меры предосторожности при работе с литием. Токсичность соединений бериллия и бария. Применение простых веществ s- элементов и их соединений. Жесткость воды и способы ее устранения.</p>

7.	Химия соединений d-элементов	Общая характеристика. Особенности электронного строения атомов d-элементов, их валентные состояния. Характерные и устойчивые степени окисления элементов. Характер химической связи в соединениях. Склонность к комплексообразованию. Влияние природы лигандов на стабилизацию степеней окисления. Оксиды: способы их получения, свойства. Изменение кислотно – основных свойств оксидов в зависимости от степени окисления и положения d-элементов в ПС. Гидроксиды: способы получения, изменение кислотно-основных свойств. Обзор окислительно-восстановительных свойств соединений d-элементов, их изменение по периодам и группам. Влияние среды на протекание процессов. Важнейшие соединения: галиды, сульфиды, карбиды, нитриды. Биологическая роль d-элементов. Применение соединений.
8.	Химия соединений p-элементов	Общая характеристика. Общая характеристика p-элементов. Строение атомов, возможные валентные состояния, закономерности изменения в подгруппах радиусов атомов, их энергии ионизации, сродства к электрону, электроотрицательности, координационного числа ионов. Характер изменения кислотно-основных и окислительно-восстановительных свойств одноклассных соединений. Характерные и устойчивые степени окисления элементов, их изменение в периоде и по группам периодической системы элементов Д.И. Менделеева. Характер химических связей в соединениях. Склонность к образованию катионной и анионной форм, к комплексообразованию. Водородные соединения p-элементов. Оксиды p-элементов. Способы их получения. Изменение кислотно - основных свойств высших оксидов p-элементов по периодам и группам. Гидроксиды p-элементов: основания, амфолиты, кислоты, их получение. Изменение кислотно - основных свойств гидроксидов по периодам и группам, а также в зависимости от степени окисления p-элементов, образующих два и большее число гидроксидов. Окислительно – восстановительные свойства соединений p-элементов: общие закономерности. Применение простых веществ p-элементов и их соединений. Биологическая роль.Благородные (инертные) газы. Практическое применение благородных газов.
9.	Химия соединений f-элементов	Лантаноиды (лантаниды). Общая характеристика элементов, степени окисления, нахождение в природе. Химические свойства простых веществ и их изменение с возрастанием атомного номера элемента. Причины сходства свойств лантаноидов. Участие f-орбиталей в образовании химических связей, высокие координационные числа. Лантаноидное сжатие Соединения лантаноидов. Применение лантаноидов и их соединений. Актиноиды (актиниды). Общая характеристика элементов. Химические свойства простых веществ. Участие f-орбиталей в образовании химических связей, высокие координационные числа. Актиноидное сжатие. Применение актиноидов и их соединений. Перспективы развития теоретических основ химии.

7. СООТВЕТСТВИЕ СОДЕРЖАНИЯ ТРЕБОВАНИЯМ К РЕЗУЛЬТАТАМ ОСВОЕНИЯ ДИСЦИПЛИНЫ

№	В результате освоения дисциплины студент должен:	Раздел 1	Раздел 2	Раздел 3	Раздел 4	Раздел 5	Раздел 6	Раздел 7	Раздел 8	Раздел 9
	Знать:									
1	терминологию и номенклатуру важнейших химических соединений;	+	+	+	+	+	+	+	+	+
2	основные понятия и законы химии;	+	+	+	+	+	+	+	+	+
3	электронное строение атомов и молекул;	+		+	+	+	+	+	+	+
4	основы теории химической связи в соединениях разных типов, строение вещества в конденсированном состоянии;	+				+	+	+	+	+

В результате освоения дисциплины студент должен овладеть следующими компетенциями и индикаторами их достижения:

№	Код и наименование компетенции	Код и наименование индикатора достижения компетенции	Раздел	Раздел	Раздел	Раздел	Раздел	Раздел	Раздел	Раздел	Раздел
			1	2	3	4	5	6	7	8	9
1	ОПК-1 Способен анализировать задачи профессиональной деятельности на основе положений, законов и методов в области естественных наук и математики	ОПК-1.1. Использует основные понятия и законы естественных наук, методы математического анализа и моделирования	+	+	+	+	+	+	+	+	+
		ОПК-1.2. Знает основные методы теоретического и экспериментального исследования объектов, процессов и явлений	+	+	+	+	+	+	+	+	+
2	ОПК-2 Способен формулировать задачи профессиональной деятельности на основе знаний профильных разделов математических и естественнонаучных дисциплин	ОПК-2.1. При решении задач, возникающих в практической работе, находит взаимосвязь конкретной технической системы и расчетной модели и выполняет необходимые расчеты и исследования, используя современные технологии					+	+	+	+	+
		ОПК-2.2. Использует современные методы расчетов при решении прикладных задач, используя знания математики, механики, информатики и других дисциплин	+	+	+	+	+	+	+	+	+
		ОПК-2.3. Систематизирует параметры, определяющие качественные показатели и безопасность продукции, способен составить методику их определения					+	+	+	+	+

		ОПК-2.4. Формулирует цели и принципы технического регулирования, как совокупность поставленных задач, и определяет ожидаемый результат из решения					+	+	+	+	+
3	Способен осуществлять экспериментальные исследования и испытания по заданной методике, проводить наблюдения и измерения с учетом требований техники безопасности, обрабатывать и интерпретировать экспериментальные данные	ОПК-5.1 Способен осуществлять экспериментальные исследования и испытания по заданной методике, собирать и анализировать литературные данные		+	+	+	+	+	+	+	+
		ОПК-5.2 Способен проводить наблюдения и измерения с учетом требований техники безопасности		+	+	+	+	+	+	+	+
		ОПК-5.3 Способен обрабатывать и интерпретировать экспериментальные данные, готовить отчеты по выполненной исследовательской работе		+	+	+	+	+	+	+	+
4	ПК-5 Способен осуществлять проведение работ по обработке и анализу научно-технической информации и результатов исследований, выполнять эксперименты и оформлять результаты исследований и разработок, готовность осуществлять подготовку документации, проектов планов и программ проведения отдельных этапов работ	ПК-5.3 Готов использовать знание свойств химических элементов, соединений и материалов на их основе для решения задач профессиональной деятельности					+	+	+	+	+

8. ПРАКТИЧЕСКИЕ И ЛАБОРАТОРНЫЕ ЗАНЯТИЯ

8.1. Практические занятия – не предусмотрены

8.2. Лабораторные занятия

Выполнение лабораторного практикума способствует закреплению учебного материала, изучаемого в дисциплине «Общая и неорганическая химия», позволяет освоить технику лабораторных работ и элементарные методы экспериментальных исследований.

Лабораторные работы и разделы, которые они охватывают

№ п/п	№ раздела дисциплины	Наименование лабораторных работ	Часы
1.	2	Определение тепловых эффектов реакции нейтрализации и реакции гидратации серной кислоты.	4
2.	2	Зависимость скорости реакции от параметров реакции: концентрации, температуры, катализатора. Влияние параметров реакции на смещение химического равновесия.	4
3.	3	Приготовление раствора Na_2CO_3 заданной концентрации из более концентрированного раствора соды. Метод титрования.	4
4.	3	Электролитическая диссоциация сильных и слабых электролитов. Определение pH раствора. Изучение образования и растворения малорастворимых веществ. Произведение растворимости.	4
5.	3	Реакции в растворах электролитов. Изучение реакций гидролиза солей различного типа. Определение pH раствора соли.	4
6.	4	Окислительно-восстановительные процессы. Электрохимические процессы. Изучение работы гальванического элемента. Изучение процессов электрохимической коррозии стальных конструкций. Электролиз.	4
7.	5	Изучение химических свойств металлов: взаимодействие металлов с простыми и сложными окислителями	4
8.	6	Свойства соединений s-элементов 1 и 2 групп. Жёсткость воды и способы ее устранения	4
9.	7	Свойства соединений d-элементов 6-12 групп	4
10.	8	Свойства соединений p-элементов 13-17 группы	4

Примерная тематика рефератов – не предусмотрены

9. САМОСТОЯТЕЛЬНАЯ РАБОТА

Самостоятельная работа проводится с целью освоения знаний и умений по дисциплине и предусматривает:

- ознакомление и проработку рекомендованной литературы, работу с электронно-библиотечными системами, включая переводы публикаций из научных журналов, цитируемых в базах Web of Science, Scopus, Chemical Abstracts, РИНЦ;
- посещение отраслевых выставок и семинаров;
- участие в семинарах, конференциях, проводимых в Институте по тематике дисциплины;
- подготовку к выполнению контрольных работ по материалу лекционного курса;
- подготовку к сдаче экзамена (2 и 3 семестры) и лабораторного практикума (2 и 3 семестры) по дисциплине.

Планирование времени на самостоятельную работу, необходимого на изучение дисциплины, студентам надо осуществлять на весь период изучения, предусматривая при этом регулярное повторение пройденного материала. Материал, законспектированный на лекциях, необходимо регулярно дополнять сведениями из литературных источников, представленных в рабочей программе. При работе с указанными источниками рекомендуется составлять краткий конспект материала, с обязательным фиксированием библиографических данных источника.

10. ОЦЕНОЧНЫЕ МАТЕРИАЛЫ

Оценочные материалы представлены в виде отдельного документа – Фонда оценочных средств, являющегося неотъемлемой частью рабочей программы дисциплины.

11. МЕТОДИЧЕСКИЕ УКАЗАНИЯ ПО ОСВОЕНИЮ ДИСЦИПЛИНЫ

Организация образовательного процесса регламентируется учебным планом и расписанием учебных занятий. Язык обучения (преподавания) — русский. Для всех видов аудиторных занятий «час» устанавливается продолжительностью 45 минут. Зачетная единица составляет 27 астрономических часов или 36 академических час. Через каждые 45 мин контактной работы делается перерыв продолжительностью 5 мин, а после двух час контактной работы делается перерыв продолжительностью 10 мин.

Сетевая форма реализации программы дисциплины не используется.

Обучающийся имеет право на зачет результатов обучения по дисциплине, если она освоена им при получении среднего профессионального образования и (или) высшего образования, а также дополнительного образования (при наличии) (далее - зачет результатов обучения). Зачтенные результаты обучения учитываются в качестве результатов промежуточной аттестации в установленном в Институте порядке.

11.1. Образовательные технологии

Образовательный процесс при освоении дисциплины основывается на использовании традиционных, инновационных и информационных образовательных технологий. Возможна реализация ОПОП с применением электронного обучения и дистанционных образовательных технологий. Традиционные образовательные технологии представлены лекциями и семинарскими (практическими) занятиями. Инновационные образовательные технологии используются в виде применения активных и интерактивных форм проведения занятий. Информационные образовательные технологии реализуются путем активизации самостоятельной работы студентов в информационной образовательной среде. При проведении учебных занятий обеспечивается развитие у обучающихся навыков командной работы, межличностной коммуникации, принятия решений, лидерских качеств (включая проведение интерактивных лекций, групповых дискуссий, ролевых игр, тренингов, анализ ситуаций и имитационных моделей, преподавание дисциплин (модулей) в форме курсов, составленных на основе результатов научных исследований, проводимых организацией, в том числе с учетом региональных особенностей профессиональной деятельности выпускников и потребностей работодателей).

11.2. Лекции

Лекционный курс предполагает систематизированное изложение основных вопросов содержания дисциплины.

На первой лекции лектор обязан предупредить студентов, применительно к какому базовому учебнику (учебникам, учебным пособиям) будет прочитан курс.

Лекционный курс обеспечивает более глубокое понимание учебных вопросов при значительно меньшей затрате времени, чем это требуется среднестатистическому студенту на самостоятельное изучение материала.

11.3. Занятия семинарского типа

Семинарские (практические) занятия представляют собой детализацию лекционного теоретического материала, направлены на отработку навыков, проводятся в целях закрепления курса и охватывают все основные разделы дисциплины.

Основной формой проведения семинаров и практических занятий является обсуждение наиболее проблемных и сложных вопросов по отдельным темам, а также решение задач и разбор примеров и ситуаций при контактной работе. В обязанности преподавателя входят: оказание методической помощи и консультирование студентов по соответствующим темам курса, ответы на вопросы, управление процессом решения задач.

Активность на практических занятиях оценивается по следующим критериям:

- ответы на вопросы, предлагаемые преподавателем;
- участие в дискуссиях;
- выполнение заданий (решение задач);

Доклады и оппонирование докладов проверяют степень владения теоретическим материалом, а также корректность и строгость рассуждений.

Оценивание практических заданий входит в оценку.

11.4. Лабораторные работы

Лабораторный практикум начинается с ознакомления с техникой безопасности.

По каждой лабораторной работе студент оформляет письменный отчет. Текущий контроль на лабораторных работах проводится в виде устных опросов – «защита» по итогам лабораторных работ. Оценивается ход лабораторных работ, достигнутые результаты, качество оформления отчета, своевременность сдачи.

11.5. Самостоятельная работа студента

Для успешного усвоения дисциплины необходимо не только посещать аудиторские занятия, но и вести активную самостоятельную работу. При самостоятельной проработке курса обучающиеся должны:

- повторить законспектированный на лекционном занятии материал и дополнить его с учетом рекомендованной по данной теме литературы;
- изучить рекомендованную основную и дополнительную литературу, составлять тезисы, аннотации и конспекты наиболее важных моментов;
- самостоятельно выполнить индивидуальные задания (раздел 5.8);
- использовать для самопроверки материала оценочные средства.

Индивидуальное задание оценивается по следующим критериям:

- правильность выполнения задания;
- аккуратность в оформлении работы;
- использование специальной литературы;
- своевременная сдача выполненного задания (указывается преподавателем).

11.6. Реферат

Реферат – индивидуальная письменная, самостоятельно выполненная, работа обучающегося, предполагающая анализ изложения в научных и других источниках определенной научной проблемы или вопроса.

Обычно реферат имеет стандартную структуру: титульный лист, содержание, введение, основное содержание темы, заключение, список использованных источников, приложения.

Оценивается оригинальность реферата, системность излагаемого материала, логика изложения и убедительность аргументации, полнота использованных источников, оформление, своевременность срока сдачи, публичная защита реферата.

Оценивание реферата осуществляет преподаватель. Реферат, сданные студентом после окончания зачетной недели текущего семестра, в котором он должен быть выполнен, не оценивается.

По данной дисциплине студентом может быть подготовлен реферат. Тема реферата определяется преподавателем с учетом пожеланий студента.

11.7. Методические рекомендации для преподавателей

Основные принципы обучения

1. Цель обучения – развить мышление, выработать мировоззрение; познакомить с идеями и методами науки; научить применять принципы и законы для решения простых и нестандартных химических задач.

2. Обучение должно органически сочетаться с воспитанием. Нужно развивать в студентах волевые качества и трудолюбие. Ненавязчиво, к месту прививать элементы культуры поведения. В частности, преподаватель должен личным примером воспитывать в студентах пунктуальность и уважение к чужому времени. Недопустимо преподавание односеместровой учебной дисциплины превращать в многосеместровое. Возникшая академическая задолженность должна быть ликвидирована в период следующего семестра до начала зачетной недели.

3. Обучение должно быть не пассивным (сообщим студентам некоторый объем информации, расскажем, как решаются те или иные задачи), а активным. Нужно строить обучение так, чтобы в овладении материалом основную роль играла память логическая, а не формальная. Запоминание должно достигаться через глубокое понимание.

4. Одно из важнейших условий успешного обучения – умение организовать работу студентов.

5. Отношение преподавателя к студентам должно носить характер доброжелательной требовательности. Для стимулирования работы студентов нужно использовать поощрение, одобрение, похвалу, но не порицание (порицание может применяться лишь как исключение). Преподаватель должен быть для студентов доступным.

6. Необходим регулярный контроль работы студентов. Правильно поставленный, он помогает им организовать систематические занятия, а преподавателю достичь высоких результатов в обучении.

7. Важнейшей задачей преподавателей, ведущих занятия по дисциплине, является выработка у студентов осознания необходимости и полезности знания дисциплины как теоретической и практической основы для изучения профильных дисциплин.

8. С целью более эффективного усвоения студентами материала данной дисциплины рекомендуется при проведении лекционных, практических и лабораторных занятий использовать современные технические средства обучения, а именно презентации лекций, наглядные пособия в виде схем приборов, деталей и конструкций приборов, компьютерное тестирование.

9. Для более глубокого изучения предмета и подготовки ряда вопросов (тем) для самостоятельного изучения по

разделам дисциплины преподаватель предоставляет студентам необходимую информацию о использовании учебно-методического обеспечения: учебниках, учебных пособиях, сборниках примеров и задач и описание лабораторных работ, наличии Интернет-ресурсов.

При текущем контроле рекомендуется использовать компьютерное или бланковое тестирование, контрольные коллоквиумы или контрольные работы.

Контрольное (итоговое) тестирование включает в себя задания по всем темам раздела рабочей программы дисциплины.

10. Цель лекции – формирование у студентов ориентировочной основы для последующего усвоения материала методом самостоятельной работы. Содержание лекции должно отвечать следующим дидактическим требованиям:

- 1 изложение материала от простого к сложному, от известного к неизвестному;
- 2 логичность, четкость и ясность в изложении материала;
- 3 возможность проблемного изложения, дискуссии, диалога с целью активизации деятельности студентов;
- 4 опора смысловой части лекции на подлинные факты, события, явления, статистические данные;
- 5 тесная связь теоретических положений и выводов с практикой и будущей профессиональной деятельностью студентов.

Преподаватель, читающий лекционные курсы, должен знать существующие в педагогической практике варианты лекций, их дидактические и воспитывающие возможности, а также их место в структуре процесса обучения.

11. При проведении аттестации студентов важно всегда помнить, что систематичность, объективность, аргументированность – главные принципы, на которых основаны контроль и оценка знаний студентов. Знание критериев оценки знаний обязательно для преподавателя и студента.

Организация лабораторного практикума

Освоение студентом лабораторного практикума – необходимая составная часть работы студента при освоении дисциплины. Каждый студент за один семестр должен выполнить по индивидуальному графику 6 лабораторных работ, указанных в календарном плане. Календарный план составляет лектор потока и выдается студенту за неделю до начала лабораторного практикума и размещается в системе поддержки учебных курсов НИ РХТУ.

Все студенты перед началом работы в лаборатории проходят инструктаж по технике безопасности. Каждый студент в специальном журнале ставит свою подпись о том, что он прослушал инструктаж по технике безопасности работы в лаборатории и обязуется выполнять все пункты инструкции по технике безопасности.

1. Студенты не допускаются к работе в лаборатории в верхней одежде и при отсутствии белого халата.
2. Студент допускается к выполнению работы только после «допуска», т.е. проверки преподавателем готовности студента.

Готовность студента к выполнению лабораторной работы состоит в следующем:

- а) подготовлена текущая работа, подготовка включает: название работы, теоретическое введение, схему установки, рабочие формулы и формулы для расчета погрешностей; перечень приборов и принадлежностей (технические характеристики заполняются в лаборатории); перечень заданий и таблицы для записи результатов измерений;
 - б) знание эксперимента и теории данной работы в рамках описания работы в практикуме и учебнике, умение работать с приборами, установками, оборудованием;
 - в) знание правил техники безопасности при работе с приборами и оборудованием, используемым в данной работе.
3. Студент не допускается к выполнению работы, если:

- а) отсутствует лабораторный журнал (в качестве лабораторного журнала студент использует общую тетрадь) или не подготовлен протокол,
- б) студент не знает теории работы в рамках теоретического введения в практикуме и не представляет, что и каким методом он будет измерять;

Однако до окончания лабораторного занятия студент, не получивший допуск, работает в лаборатории, устраняя допущенные недоработки.

4. Студентам, пропустившим занятия по уважительным причинам (имеется допуск из деканата), предоставляется возможность ее выполнения во время указанное ведущим преподавателем. Студентам, пропустившим занятия по неуважительным причинам, предоставляется возможность ее выполнения в зачетную неделю на «дублирском» занятии во время указанное ведущим преподавателем. Студенты, нуждающиеся в дополнительной подготовке, могут воспользоваться услугами Центра дополнительного образования и профессиональной подготовки.

5. В течение одного занятия, как правило, допускается выполнение не более одной лабораторной работы.

6. Не допускается совместная работа 2-х и большего числа студентов за одной установкой, если это не предусмотрено методическими указаниями к выполнению данной работы.

7. На титульном листе лабораторного журнала должны быть указаны фамилия и инициалы студента, код учебной группы. Оформление каждой работы начинается с новой страницы. Схемы и графики выполняются карандашом, все записи делаются ручкой, для графиков используется миллиметровая бумага, или они выполняются с использованием компьютера; графики вклеиваются в лабораторный журнал. На расчетных страницах должны обязательно присутствовать рабочие формулы с подстановкой результатов прямых измерений и констант в одной системе единиц.

На этих же страницах производится расчет погрешностей. Оформление работы завершается написанием выводов.

В выводах должны содержаться ответы на следующие вопросы:

- а) что и каким методом измерялось,
 - б) при каких условиях;
 - б) результаты с абсолютной и относительной погрешностями; анализ результатов и погрешностей.
8. Прием «защиты» по лабораторной работе заключается в проверке:
- а) результатов работы,
 - б) достоверности расчетов и их соответствия измерениям,
 - в) правильности построения графиков,
 - г) оформления работы и выводов.

Выполненная работа отмечается в журнале студента подписью преподавателя и простановкой даты. Работа считается зачтенной, если на странице, где начинается ее описание, имеется 3 подписи преподавателя: за «допуск», «выполнение» и «защита» с указанием даты. После выполнения и защиты всех лабораторных работ преподаватель в журнале студента делает запись: «Все лабораторные работы, предусмотренные маршрутным листом, выполнены и защищены», ставит подпись и дату.

9. Журнал преподавателя хранится у лаборанта той лаборатории, в которой эта работа выполняется. Правила ведения журнала преподавателя.

1. В графе журнала учета выполненных студентами лабораторных работ делается отметка о выполнении. Если работа «защищена», делается отметка о защите с указанием даты.
2. В случае отсутствия студента на лабораторном занятии в журнале учета выполненных студентами лабораторных работ пишется «нб».
3. Около работы, пропущенной по уважительной причине (допуск из деканата), пишется «ув».

Правила работы преподавателей в лаборатории в зачетную неделю

1. К выполнению работ допускаются студенты, которым лектор или ведущий преподаватель предоставил допуск.
 2. Дежурный преподаватель делает отметку о выполнении лабораторной работы в журнале студента и в журнале учета выполненных студентами лабораторных работ.
- С согласия ведущего преподавателя студент может защитить работу дежурному преподавателю, проводившему занятия. Студент, не успевший выполнить работу на занятии, приглашается для ее выполнения повторно.
3. Лабораторные работы, выполненные в течение семестра, принимает тот преподаватель, который проводил занятия с группой в течение семестра. В случае отсутствия по уважительной причине этого преподавателя на зачетной неделе, зачет по лаборатории принимает лектор. При отсутствии лектора – зав. кафедрой.
 4. Во время проведения лабораторных работ учебно-вспомогательный персонал лаборатории работает под руководством ведущих занятий преподавателей и зав. лабораториями.

11.8. Методические указания для студентов

По подготовке к лекционным занятиям

Изучение дисциплины требует систематического и последовательного накопления теоретических знаний, следовательно, пропуски отдельных тем не позволяют глубоко освоить предмет. Студентам необходимо:

1. перед каждой лекцией просматривать рабочую программу дисциплины;
2. перед следующей лекцией необходимо просмотреть по конспекту материал предыдущей.

При затруднениях в восприятии материала следует обратиться к основным литературным источникам. Если разобраться в материале не удалось, необходимо обратиться к лектору или к преподавателю на практических занятиях. Не оставляйте «белых пятен» в освоении материала!

По самостоятельному выполнению индивидуальных заданий

Усвоение материала дисциплины во многом зависит от осмысленного выполнения домашнего задания.

При решении задач целесообразно руководствоваться следующими правилами.

1. Прежде всего, нужно хорошо вникнуть в условие задачи, записать кратко ее условие.
2. Если позволяет характер задачи, обязательно сделайте рисунок, поясняющий ее суть.
3. За редкими исключениями, каждая задача должна быть сначала решена в общем виде (т.е. в буквенных обозначениях, а не в числах), причем искомая величина должна быть выражена через заданные величины.
4. Получив решение в общем виде, нужно проверить, правильную ли оно имеет размерность.
5. Если это возможно, исследовать поведение решения в предельных случаях.

6. В тех случаях, когда в процессе нахождения искомых величин приходится решать систему нескольких громоздких уравнений (как, например, расчет равновесного выхода продукта), целесообразно сначала подставить в эти уравнения числовые значения коэффициентов и лишь затем определять значения искомых величин.

7. При подстановке в уравнение числовых значений обозначенных величин, обратите внимание на то, чтобы все эти значения были в одной и той же системе единиц. Чтобы облегчить определение порядка вычисляемой величины, полезно представить исходные величины в виде чисел, близких к единице, умноженных на 10 в соответствующей степени (например, вместо $24\ 700$ подставить $2,47 \cdot 10^4$, вместо $0,00086$ – число $0,86 \cdot 10^{-3}$ и т. д.).

8. Получив числовой ответ, нужно оценить его правдоподобность. Такая оценка может в ряде случаев обнаружить ошибочность полученного результата.

Например, мольная доля не может быть больше 1, теплота испарения не может быть больше теплоты возгонки, энергия активации больше 500 кДж/моль и т. п.

Решение задач принесет наибольшую пользу только в том случае, если обучающийся решает задачи самостоятельно. Решить задачу без помощи, без подсказки часто бывает нелегко и не всегда удается. Но даже не увенчавшиеся успехом попытки найти решение, если они предпринимались достаточно настойчиво, приносят ощутимую пользу, так как развивают мышление и укрепляют волю. Решение задач ни в коем случае не следует откладывать на последний вечер перед занятиями, как, к сожалению, нередко поступают студенты. В этом случае более сложные и притом наиболее содержательные и полезные задачи заведомо не могут быть решены. В рекомендуемых учебниках и сборниках задач, в разделе, в котором помещены задачи для решения, имеются примеры (рассмотренные задачи). Поэтому толчком к решению данной задачи может послужить ознакомление с несколькими решенными задачами.

По подготовке к лабораторному практикуму

1. Освоение студентом лабораторного практикума – необходимая составная часть работы студента при освоении курса РРС. Каждый студент за один семестр должен выполнить по индивидуальному графику 13 (если специально не оговорено) лабораторных работ, указанных в календарном плане. График работ студент получает за неделю до начала лабораторного практикума.

2. Каждый студент перед началом семестра получает полный комплект литературы - набор учебных пособий, в которых помещены описания лабораторных работ. Инструкции по лабораторным работам, отсутствующим в учебных пособиях, имеются в читальном зале библиотеке и в соответствующей лаборатории на кафедре и каждый студент может получить ее во временное пользование. Описание каждой лабораторной работы содержит достаточно проработанное теоретическое введение, основные расчетные формулы и формулы расчета погрешности, подробное описание лабораторной установки, сценарий проведения лабораторной работы, виды таблиц, для внесения в них результатов измерений, контрольные вопросы, дающие студенту возможность осуществить самоконтроль уровня своей подготовки к работе.

3. Студент допускается к выполнению работы только после «допуска», т.е. проверки преподавателем готовности студента. Готовность студента к выполнению лабораторной работы состоит в следующем:

а) в журнале (в качестве журнала используется общая тетрадь) имеется описание текущей лабораторной работы: название работы, теоретическое введение, схема установки, рабочие формулы и формулы для расчета погрешностей; перечень приборов и принадлежностей (технические характеристики заполняются в лаборатории); перечень заданий и таблицы для записи результатов измерений;

б) знание эксперимента и теории данной работы в рамках описания работы в практикуме и учебнике, умение работать с приборами, установками, оборудованием;

в) знание правил техники безопасности при работе с приборами и оборудованием, используемым в данной работе.

Студент не допускается к выполнению работы, если:

а) отсутствует лабораторный журнал или не подготовлен протокол,

б) студент не знает теории работы в рамках теоретического введения в практикуме и не представляет, что и каким методом он будет измерять;

в) отсутствует белый халат.

Однако до окончания лабораторного занятия студент, не получивший допуск, работает в лаборатории, устраняя допущенные недоработки.

4. Студентам, пропустившим занятия по уважительным причинам (имеется допуск из деканата), предоставляется возможность ее выполнения во время указанное ведущим преподавателем. Студентам, пропустившим занятия по неуважительным причинам, предоставляется возможность ее выполнения в зачетную неделю на «дублерском» занятии во время, указанное ведущим преподавателем.

5. В течение одного занятия допускается выполнение не более одной лабораторной работы.

6. Не допускается совместная работа 2-х и большего числа студентов за одной установкой, если это не предусмотрено методическими указаниями к выполнению данной работы.

8. На титульном листе лабораторного журнала должны быть указаны фамилия и инициалы студента, код учебной группы. Оформление каждой работы начинается с новой страницы. Схемы и графики выполняются карандашом, все записи делаются ручкой, для графиков используется миллиметровая бумага, или они выполняются с использованием компьютера; графики вклеиваются в лабораторный журнал. При оформлении работы необходимо

выделять страницы для расчетов. На расчетных страницах должны обязательно присутствовать рабочие формулы с подстановкой результатов прямых измерений и физических констант в одной системе единиц. На этих же страницах производится расчет погрешностей. Оформление работы завершается написанием выводов. В выводах должны содержаться ответы на следующие вопросы:

- а) что и каким методом измерялось,
- б) при каких условиях;
- в) результаты с абсолютной и относительной погрешностями; анализ результатов и погрешностей.

Прием «защиты» по лабораторной работе заключается в проверке:

- а) результатов работы,
- б) достоверности расчетов и их соответствия измерениям,
- в) правильности построения графиков,
- г) оформления работы и выводов.

Работа считается зачтенной, если на странице, где начинается ее описание, имеется 3 подписи преподавателя: за «допуск», «выполнение» и «защиту» с указанием даты.

По работе с литературой

В рабочей программе дисциплины представлен список основной и дополнительной литературы – это учебники, учебно-методические пособия или указания. Дополнительная литература – учебники, монографии, сборники научных трудов, журнальные и газетные статьи, различные справочники, энциклопедии, Интернет-ресурсы.

Любая форма самостоятельной работы студента (подготовка к семинарскому занятию, докладу и т.п.) начинается с изучения соответствующей литературы как в библиотеке / электронно-библиотечной системе, так и дома. Изучение указанных источников расширяет границы понимания предмета дисциплины.

При работе с литературой выделяются следующие виды записей. Конспект – краткая схематическая запись основного содержания научной работы. Целью является не переписывание произведения, а выявление его логики, системы доказательств, основных выводов. Хороший конспект должен сочетать полноту изложения с краткостью. Цитата – точное воспроизведение текста. Заключается в кавычки. Точно указывается страница источника. Тезисы – концентрированное изложение основных положений прочитанного материала. Аннотация – очень краткое изложение содержания прочитанной работы. Резюме – наиболее общие выводы и положения работы, ее концептуальные итоги.

11.9. Особенности организации образовательного процесса для инвалидов и лиц с ограниченными возможностями здоровья

Профессорско-преподавательский состав знакомится с психолого-физиологическими особенностями обучающихся инвалидов и лиц с ограниченными возможностями здоровья, индивидуальными программами реабилитации инвалидов (при наличии). При необходимости осуществляется дополнительная поддержка преподавания психологами, социальными работниками, прошедшими подготовку ассистентами.

Предполагается использовать социально-активные и рефлексивные методы обучения, технологии социокультурной реабилитации с целью оказания помощи в установлении полноценных межличностных отношений с другими студентами, создании комфортного психологического климата в студенческой группе. Подбор и разработка учебных материалов производится с учетом предоставления материала в различных формах: аудиальной, визуальной, с использованием специальных технических средств и информационных систем.

Освоение дисциплины лицами с ОВЗ осуществляется с использованием средств обучения общего и специального назначения (персонального и коллективного использования).

Для студентов с ОВЗ предусматривается доступная форма предоставления заданий оценочных средств, а именно:

- в печатной или электронной форме (для лиц с нарушениями опорно-двигательного аппарата);
- в печатной форме или электронной форме с увеличенным шрифтом и контрастностью (для лиц с нарушениями слуха, речи, зрения);
- методом чтения ассистентом задания вслух (для лиц с нарушениями зрения).

Лабораторные работы выполняются методом вычислительного эксперимента.

Студентам с инвалидностью увеличивается время на подготовку ответов на контрольные вопросы. Для таких студентов предусматривается доступная форма предоставления ответов на задания, а именно:

- письменно на бумаге или набором ответов на компьютере (для лиц с нарушениями слуха, речи);
- выбором ответа из возможных вариантов при тестировании с использованием услуг ассистента (для лиц с нарушениями опорно-двигательного аппарата);
- устно (для лиц с нарушениями зрения, опорно-двигательного аппарата).

При необходимости для обучающихся с инвалидностью процедура оценивания результатов обучения может проводиться в несколько этапов.

12. УЧЕБНО-МЕТОДИЧЕСКОЕ И ИНФОРМАЦИОННОЕ ОБЕСПЕЧЕНИЕ ДИСЦИПЛИНЫ

Информационную поддержку освоения дисциплины осуществляет библиотека Института, которая обеспечивает обучающихся основной учебной, учебно-методической и научной литературой, необходимой для организации образовательного процесса по дисциплине. Общий объем многоотраслевого фонда на 01.03.2021 г составляет более 405 000 экз.

Библиотека располагает учебной, учебно-методической и научно-технической литературой в форме печатных и электронных изданий, а также включает официальные, справочно-библиографические, специализированные отечественные и зарубежные периодические и информационные издания. Библиотека обеспечивает доступ к профессиональным базам данных, информационным, справочным и поисковым системам.

Каждый обучающийся обеспечен свободным доступом из любой точки, в которой имеется доступ к сети Интернет и к электронно-библиотечной системе (ЭБС) Института и Университета, которая содержит различные издания по основным изучаемым дисциплинам и сформирована по согласованию с правообладателями учебной и учебно-методической литературы.

Полный перечень электронных информационных ресурсов, используемых в процессе обучения, представлен в основной образовательной программе.

12.1. Перечень основной и дополнительной литературы, необходимой для освоения дисциплины

а) основная литература

Основная литература	Режим доступа	Обеспеченность
О-1. Глинка, Н. Л. Общая химия : учебное пособие / Н. Л. Глинка ; ред. А. И. Ермаков. - 30-е изд., перераб. и доп. - М. : Интеграл-Пресс, 2008. - 727 с.	Библиотека НИ РХТУ	Да
О-2. Практикум по химии: Учеб.пособие /Под.ред.канд.хим.наук Т.И.Рыбкиной; 4-е изд. исправл. и доп. /ГОУ ВПО «РХТУ им. Д.И.Менделеева».Новомосковский институт; 2007. 200 с.	Библиотека НИ РХТУ	Да

б) дополнительная литература

Основная литература	Режим доступа	Обеспеченность
Д-1. Ахметов Н.С. Общая и неорганическая химия: Учебник. - СПб.: ЭБС. Издательство «Лань»_2018. - 744 с.	Электронно-библиотечная система издательства «Лань» Режим доступа: https://e.lanbook.com/reader/book/107904/#1	
Д-2. Глинка, Н. Л. Задачи и упражнения по общей химии: учеб. пособ. / Н. Л. Глинка ; ред.: В. А. Рабинович, Х. М. Рубина. - М. : Интеграл-Пресс, 2009. - 240 с.	Библиотека НИ РХТУ	Да

12.2. Рекомендуемые источники научно-технической информации

Иллюстративный материал к лекциям

Презентации к лекциям

Методические рекомендации по выполнению лабораторных работ.

12.3. Информационные и информационно-образовательные ресурсы

При освоении дисциплины студенты могут использовать информационные и информационно-образовательные ресурсы следующих порталов и сайтов:

При освоении дисциплины студенты должны использовать информационные и информационно-образовательные ресурсы следующих порталов и сайтов:

1. Информационная система «Единое окно доступа к образовательным ресурсам». URL: <http://window.edu.ru/> (дата обращения: 20.06.2022).
2. Библиотека НИ РХТУ им. Д.И. Менделеева / Официальный сайт НИ РХТУ им. Д.И. Менделеева. Режим доступа: <http://www.nirhtu.ru/administration/library/elibrary.html>. (дата обращения: 20.06.2022).
3. Электронный фонд правовой и нормативно-технической документации [Электронный ресурс] – Режим доступа: <http://docs.cntd.ru/>(дата обращения: 20.06.2022).
4. Физика, химия, математика студентам и школьникам Образовательный проект А.Н. Варгина http://www.ph4s.ru/book_him_polimer.html (дата обращения 26.06.2022)

При реализации образовательного процесса используются следующие средства обеспечения освоения практики:

- Электронно-библиотечная система «Лань»

Договор № 33.03-Р-3.1-5182/2022 от 26.09.2022г.

ИКЗ : 22 1 7707072637 770701001 0054 000 5829 244

Договор № 33.03-Л-3.1-5181/2022 от 26.09.2022г.

ИКЗ : 22 1 7707072637 770701001 0054 000 5829 244

Срок действия с 26.09.2022г. по 25.09.2023г.

- Электронно-библиотечная система «Юрайт»

Договор 33.03-Л-3.1-4377/2022 на оказание услуг по предоставлению доступа к образовательной платформе ИКЗ 22 1770707263777070100100040015814244 от 16.03.2022г., срок действия с 16.03.2022 по 15.03.2023г.

Доступ только для зарегистрированных пользователей.

При реализации образовательного процесса используются следующие средства обеспечения освоения дисциплины:

компьютерные презентации интерактивных лекций

банк тестовых заданий для текущего контроля освоения дисциплины;

банк тестовых заданий для итогового контроля освоения дисциплины.

- информационно-методические материалы: учебные и методические пособия по дисциплине; раздаточный материал к разделам лекционного курса;

- электронные образовательные ресурсы: учебно-методические разработки в электронном виде; справочные материалы в печатном и электронном виде.

Учебно-наглядные пособия:

Комплекты плакатов к разделам лекционного курса; наборы образцов минералов

13. МАТЕРИАЛЬНО-ТЕХНИЧЕСКОЕ ОБЕСПЕЧЕНИЕ ДИСЦИПЛИНЫ

В соответствии с учебным планом занятия по дисциплине «**Общая и неорганическая химия**» проводятся в форме аудиторных, лабораторных занятий и самостоятельной работы обучающегося.

Учебные аудитории для проведения занятий лекционного типа, занятий семинарского типа, групповых и индивидуальных консультаций, текущего контроля и промежуточной аттестации, а также помещения для самостоятельной работы обучающихся, оснащенные компьютерной техникой с возможностью подключения к сети «Интернет» и обеспеченные доступом в электронную информационно-образовательную среду Института, помещения для хранения и профилактического обслуживания учебного оборудования

Наименование специальных помещений и помещений для самостоятельной работы	Оснащенность специальных помещений и помещений для самостоятельной работы	Приспособленность помещений для использования инвалидами и лицами с ограниченными возможностями здоровья
Аудитория для проведения занятий лекционного типа	Препараторская, препаративный стол, меловая доска, Периодическая система. Д.И. Менделеева,	приспособлено

Лекционная аудитория № 150 Поточная химическая аудитория им. Э.А.Кириченко Тульская область, Новомосковский район, г. Новомосковск, улица Дружбы, д. 8б	учебно-наглядные пособия, экран, презентационная техника (постоянное хранение в ауд.271 кафедры ОиНХ) Количество посадочных мест - 120	
Аудитория для проведения занятий лекционного и семинарского типа, групповых и индивидуальных консультаций, текущего контроля и промежуточной аттестации, Лекционная аудитория № 271 Тульская область, Новомосковский район, г. Новомосковск, улица Дружбы, д. 8б Тульская область, Новомосковский район, г. Новомосковск, улица Дружбы, д. 8б	Меловая доска, экран, презентационная техника, учебно-наглядные пособия (постоянное хранение в ауд.150). Комплект учебной мебели. Шкаф вытяжной. Количество посадочных мест 20	приспособлено
Аудитория для самостоятельной работы, ауд. № 268 Тульская область, Новомосковский район, г. Новомосковск, улица Дружбы, д. 8б	Компьютерный класс с 2 рабочими местами, оснащенными компьютерами, объединенные в локальную сеть с возможностью просмотра видеоматериалов и презентаций, доступ в Интернет, к ЭБС, электронным образовательным и информационным ресурсам, системе управления учебными курсами Moodle. Переносной ноутбук (постоянное хранение в ауд.271 кафедры ОиНХ) Принтер. Комплект учебной мебели. Количество посадочных мест - 12	приспособлено
Учебная лаборатория ауд.№ 269 Аудитория для проведения занятий лабораторного и семинарского типа, групповых и индивидуальных консультаций, текущего контроля Тульская область, Новомосковский район, г. Новомосковск, улица Дружбы, д. 8б	Столы химические, шкафы вытяжные, шкаф сушильный, мойки. Меловая доска. Комплект учебного лабораторного оборудования: весы технические электронные, весы технические тарирные, титровальные установки, калориметры, эвдиометры, насосы Камовского, аппараты Киппа, термостаты и др. Комплекты химической посуды и химических реактивов. Учебно-наглядные пособия (постоянное хранение в ауд.150), Количество посадочных мест -32	

13.1. Компьютеры, информационно-телекоммуникационные сети, аппаратно-программные и аудиовизуальные средства:

Ноутбук hp 4,2 ГГц, с оперативной памятью 8 Мбайт, жестким диском 1 Тбайт с возможностью просмотра видеоматериалов и презентаций, с неограниченным доступом в Интернет, к ЭБС, электронным образовательным и информационным ресурсам, базе данных электронного каталога Института, системе управления учебными курсами Moodle, учебно-методическим материалам, проектор, экран.

13.2. Программное обеспечение

1. Операционная система (MS Windows, MS Access, MS Visual Studio, MS Office 365A1, действует бессрочная лицензия по подписке Azure Dev Tools for Teaching (бывш. Microsoft Imagine Premium) ИД пользователя: 000340011208DF77, идентификатор подписки: a936248f-3805-4c6a-a64f-8c344976ef6d, идентификатор подписчика: ICM-164914, ИД учетной записи: Novomoskovsk Institute (branch) of the Federal state budgetary educational institution of higher education "Dmitry Mendeleev University of Chemical Technology of Russia".
2. Табличный процессор (LibreOffice Calc) распространяется под лицензией LGPLv3
3. Архиватор 7zip (распространяется под лицензией GNU LGPL license)
4. Архиватор Zip ([public domain](#))
5. Adobe Acrobat Reader - ПО [Acrobat Reader DC](#) и мобильное приложение Acrobat Reader являются бесплатными и доступны для корпоративного распространения (<https://acrobat.adobe.com/ru/ru/acrobat/pdf-reader/volume-distribution.html>)
6. Браузер Mozilla FireFox (распространяется под лицензией Mozilla Public License 2.0 (MPL))

14. ТРЕБОВАНИЯ К ОЦЕНКЕ КАЧЕСТВА ОСВОЕНИЯ ДИСЦИПЛИНЫ

Наименование разделов	Основные показатели оценки	Формы и методы контроля и оценки
<p>Раздел 1. Химия как раздел естествознания – наука о веществах и их превращениях</p> <p>1.1 Основные понятия и законы химии</p> <p>1.2 Строение атома и систематика химических элементов</p> <p>Периодический закон Д.И. Менделеева.</p> <p>1.3 Химическая связь и строение молекул</p>	<p>Знает:</p> <ul style="list-style-type: none"> - терминологию и номенклатуру важнейших химических соединений; - основные понятия и законы химии; - электронное строение атомов и молекул; - основы теории химической связи в соединениях разных типов, строение вещества в конденсированном состоянии. <p>Умеет:</p> <ul style="list-style-type: none"> - использовать основные понятия и законы естественных наук, - использовать методы математического анализа и моделирования, - объяснять строение атомов и молекул; - оформлять результаты теоретических работ, формулировать выводы. <p>Владеет:</p> <ul style="list-style-type: none"> - навыками теоретического исследования строение молекулы и его влияния на свойства вещества; - навыками выполнения основных видов химических расчетов. 	<p>Текущий контроль <i>Оценивание уровня знаний:</i></p> <ul style="list-style-type: none"> – оценка устного опроса на всех видах занятий <p><i>Оценивание результатов обучения в виде умений и навыков:</i></p> <ul style="list-style-type: none"> – оценка за тесты – оценка за лабораторный практикум – оценка результатов контрольного коллоквиума. <p>Промежуточная аттестация оценивание уровня сформированности компетенций на экзамене</p>
<p>Раздел 2 Основные закономерности протекания химических процессов.</p> <p>2.1 Основы химической термодинамики</p> <p>2.2 Химическая кинетика и химическое равновесие</p>	<p>Знает:</p> <ul style="list-style-type: none"> – основные понятия химической термодинамики; – законы термохимии; – основные понятия и законы химической кинетики; – основные методы теоретического и экспериментального исследования . <p>Умеет:</p> <ul style="list-style-type: none"> – объяснять протекание основных химических процессов; – определять функции состояния системы; – рассчитывать скорости химических реакций в гомогенных и гетерогенных системах; – применять закон действия масс для обратимых процессов; – использовать элементарные методы химического исследования веществ при решении экспериментальных задач; – оформлять результаты экспериментальных и теоретических работ, формулировать выводы. <p>Владеет:</p> <ul style="list-style-type: none"> – навыками теоретического и экспериментального исследования химических процессов; – навыками проведения химических опытов и экспериментов, – навыками выполнения основных видов химических расчетов; – навыками обработки экспериментальных данных и анализа полученных результатов . 	<p>Текущий контроль <i>Оценивание уровня знаний:</i></p> <ul style="list-style-type: none"> – оценка устного опроса на всех видах занятий <p><i>Оценивание результатов обучения в виде умений и навыков:</i></p> <ul style="list-style-type: none"> – оценка за тесты – оценка за лабораторный практикум – оценка результатов контрольного коллоквиума. <p>Промежуточная аттестация оценивание уровня сформированности компетенций на экзамене</p>
<p>Раздел 3 Растворы и другие дисперсные системы. Способы выражения концентраций растворов. Электролитическая диссоциация и ионные реакции. Гидролиз солей. Комплексные</p>	<p>Знает:</p> <ul style="list-style-type: none"> – способы выражения состава растворов – свойства растворов электролитов – основные процессы в растворах электролитов; – теорию электролитической диссоциации С.Аррениуса; – основные типы гидролиза солей; – строение и свойства координационных соединений; – основные методы теоретического и экспериментального исследования растворов <p>Умеет:</p> <ul style="list-style-type: none"> – объяснять протекание основных физико- 	<p>Текущий контроль <i>Оценивание уровня знаний:</i></p> <ul style="list-style-type: none"> – оценка устного опроса на всех видах занятий <p><i>Оценивание результатов обучения в виде умений и навыков:</i></p> <ul style="list-style-type: none"> – оценка за тесты – оценка за лабораторный практикум – оценка результатов контрольного коллоквиума. <p>Промежуточная аттестация оценивание уровня</p>

соединения	<p>химических процессов в растворах электролитов;</p> <ul style="list-style-type: none"> – объяснять свойства растворов электролитов; – использовать различные теории для объяснения свойств растворов; – использовать элементарные методы химического исследования веществ при изучении свойств растворов – оформлять результаты экспериментальных и теоретических работ, формулировать выводы <p>Владеет:</p> <ul style="list-style-type: none"> – навыками расчета и приготовления растворов заданной концентрации; – навыками теоретического и экспериментального исследования физико-химических процессов в водных растворах; – элементарными приемами работы с химической посудой, весами, установками и приборами; – навыками обработки экспериментальных данных и анализа полученных результатов 	сформированности компетенций на экзамене
<p>Раздел 4 Окислительно-восстановительные реакции. Электрохимические процессы.</p>	<p>Знает:</p> <ul style="list-style-type: none"> – типы окислительно – восстановительных реакций; – основные электрохимические процессы; – методы описания химических равновесий в растворах электролитов, протекающих в гетерогенных процессах на границе раздела фаз; – основные методы теоретического и экспериментального исследования процессов, протекающих при взаимных превращениях химической и электрической форм энергии . <p>Умеет:</p> <ul style="list-style-type: none"> – объяснять протекание окислительно-восстановительных процессов – объяснять протекание основных электрохимических процессов – использовать элементарные методы химического исследования свойств веществ при решении экспериментальных задач; – оформлять результаты экспериментальных и теоретических работ, формулировать выводы. <p>Владеет:</p> <ul style="list-style-type: none"> – навыками теоретического и экспериментального исследования окислительно – восстановительных процессов; – элементарными приемами работы с химической посудой, весами, установками и приборами; – навыками обработки экспериментальных данных и анализа полученных результатов . 	<p>Текущий контроль <i>Оценивание уровня знаний:</i></p> <ul style="list-style-type: none"> – оценка устного опроса на всех видах занятий <p><i>Оценивание результатов обучения в виде умений и навыков:</i></p> <ul style="list-style-type: none"> – оценка за тесты – оценка за лабораторный практикум – оценка результатов контрольного коллоквиума. <p>Промежуточная аттестация оценивание уровня сформированности компетенций на экзамене</p>
<p>Раздел 5 Простое вещество. Бинарные и сложные химические соединения</p>	<p>Знает:</p> <ul style="list-style-type: none"> – классификацию и номенклатуру простых веществ, бинарных и сложных химических соединений; – основные принципы и способы получения простых веществ, бинарных и сложных химических соединений; – зависимость химических свойств металлов от их положения в ПС Д.И. Менделеева и в ряду стандартных электродных потенциалов; – назначение и области применения основных металлов; – основные методы теоретического и экспериментального исследования химических свойств металлов; – свойства бинарных и сложных соединений. <p>Умеет:</p> <ul style="list-style-type: none"> – объяснять протекание окислительно-восстановительных процессов – объяснять протекание основных электрохимических процессов 	<p>Текущий контроль <i>Оценивание уровня знаний:</i></p> <ul style="list-style-type: none"> – оценка устного опроса на всех видах занятий <p><i>Оценивание результатов обучения в виде умений и навыков:</i></p> <ul style="list-style-type: none"> – оценка за тесты – оценка за лабораторный практикум – оценка результатов контрольного коллоквиума. <p>Промежуточная аттестация оценивание уровня сформированности компетенций на экзамене</p>

	<ul style="list-style-type: none"> – использовать элементарные методы химического исследования свойств веществ при решении экспериментальных задач; - оформлять результаты экспериментальных и теоретических работ, формулировать выводы. <p>Владеет:</p> <ul style="list-style-type: none"> - навыками анализа и моделирования, теоретического и экспериментального исследования химических соединений; - навыками использованием справочной химической литературы; - методами проведения химических реакций и процессов; - приемами работы с химической посудой, весами, установками и приборами; - навыками обработки экспериментальных данных и анализа полученных результатов; - навыками подготовки отчетов по выполненной исследовательской работе. 	
<p>Раздел 6 Химия соединений s-элементов</p>	<p>Знает:</p> <ul style="list-style-type: none"> - классификацию и номенклатуру простых веществ, бинарных и сложных химических соединений; - основные принципы и способы получения простых веществ, бинарных и сложных химических соединений; - электронное строение атомов и молекул; - основы теории химической связи в соединениях разных типов, строение вещества; - химические свойства s-элементов различных групп Периодической системы и их важнейших соединений; - назначение и области применения основных химических соединений s-элементов; - основные химические свойства простых и сложных веществ s-элементов и методы их исследования; - современные математические и физико-химические методы для решения задач профессиональной деятельности - правила работы в химической лаборатории. <p>Умеет:</p> <ul style="list-style-type: none"> - использовать основные понятия и законы естественных наук; - использовать основные элементарные методы химического исследования простых и сложных веществ при решении экспериментальных задач; - анализировать и использовать знания о строении вещества, природе химической связи в различных классах химических соединений для понимания свойств материалов и механизма химических процессов, протекающих в окружающем мире; - применять основные элементарные методы математического анализа и моделирования; - осуществлять экспериментальные исследования и испытания по заданной методике, собирать и анализировать литературные данные; - оформлять результаты экспериментальных и теоретических работ, формулировать выводы; - использовать знание свойств химических элементов, соединений и материалов на их основе для решения задач профессиональной деятельности. <p>Владеет:</p> <ul style="list-style-type: none"> - навыками использовать знания о строении вещества, природе химической связи в различных классах химических соединений для понимания свойств материалов и механизма химических процессов, протекающих в окружающем мире; - навыками анализа и моделирования, теоретического и экспериментального 	<p>Текущий контроль <i>Оценивание уровня знаний:</i> – оценка устного опроса на всех видах занятий <i>Оценивание результатов обучения в виде умений и навыков:</i> – оценка за тесты – оценка за лабораторный практикум – оценка результатов контрольного коллоквиума. Промежуточная аттестация оценивание уровня сформированности компетенций на экзамене</p>

	<p>исследования химических соединений;</p> <ul style="list-style-type: none"> - основными элементарными методами химического исследования простых и сложных веществ при решении прикладных задач; - навыками использованием справочной химической литературы; - методами проведения химических реакций и процессов - приемами работы с химической посудой, весами, установками и приборами; - навыками обработки экспериментальных данных и анализа полученных результатов; - навыками подготовки отчетов по выполненной исследовательской работе. 	
<p>Раздел 7 Химия соединений d-элементов</p>	<p>Знает:</p> <ul style="list-style-type: none"> - классификацию и номенклатуру простых веществ, бинарных и сложных химических соединений; - основные принципы и способы получения простых веществ, бинарных и сложных химических соединений; - электронное строение атомов и молекул; - основы теории химической связи в соединениях разных типов, строение вещества; - химические свойства d-элементов различных групп Периодической системы и их важнейших соединений; - назначение и области применения основных химических соединений d-элементов; - основные химические свойства простых и сложных веществ s-элементов и методы их исследования; - современные математические и физико-химические методы для решения задач профессиональной деятельности - правила работы в химической лаборатории. <p>Умеет:</p> <ul style="list-style-type: none"> - использовать основные понятия и законы естественных наук; - использовать основные элементарные методы химического исследования простых и сложных веществ при решении экспериментальных задач; - анализировать и использовать знания о строении вещества, природе химической связи в различных классах химических соединений для понимания свойств материалов и механизма химических процессов, протекающих в окружающем мире; - применять основные элементарные методы математического анализа и моделирования; - осуществлять экспериментальные исследования и испытания по заданной методике, собирать и анализировать литературные данные; - оформлять результаты экспериментальных и теоретических работ, формулировать выводы; - использовать знание свойств химических элементов, соединений и материалов на их основе для решения задач профессиональной деятельности. <p>Владеет:</p> <ul style="list-style-type: none"> - навыками использовать знания о строении вещества, природе химической связи в различных классах химических соединений для понимания свойств материалов и механизма химических процессов, протекающих в окружающем мире; - навыками анализа и моделирования, теоретического и экспериментального исследования химических соединений; - основными элементарными методами химического исследования простых и сложных веществ при решении прикладных задач; - навыками использованием справочной химической 	<p>Текущий контроль <i>Оценивание уровня знаний:</i></p> <ul style="list-style-type: none"> - оценка устного опроса на всех видах занятий <p><i>Оценивание результатов обучения в виде умений и навыков:</i></p> <ul style="list-style-type: none"> - оценка за тесты - оценка за лабораторный практикум - оценка результатов контрольного коллоквиума. <p>Промежуточная аттестация оценивание уровня сформированности компетенций на экзамене</p>

	<p>литературы;</p> <ul style="list-style-type: none"> - методами проведения химических реакций и процессов - приемами работы с химической посудой, весами, установками и приборами; - навыками обработки экспериментальных данных и анализа полученных результатов; <p>навыками подготовки отчетов по выполненной исследовательской работе.</p>	
<p>Раздел 8 Химия соединений р-элементов</p>	<p>Знает:</p> <ul style="list-style-type: none"> - классификацию и номенклатуру простых веществ, бинарных и сложных химических соединений; - основные принципы и способы получения простых веществ, бинарных и сложных химических соединений; - электронное строение атомов и молекул; - основы теории химической связи в соединениях разных типов, строение вещества; - химические свойства р-элементов различных групп Периодической системы и их важнейших соединений; - назначение и области применения основных химических соединений р-элементов; - основные химические свойства простых и сложных веществ s-элементов и методы их исследования; - современные математические и физико-химические методы для решения задач профессиональной деятельности - правила работы в химической лаборатории. <p>Умеет:</p> <ul style="list-style-type: none"> - использовать основные понятия и законы естественных наук; - использовать основные элементарные методы химического исследования простых и сложных веществ при решении экспериментальных задач; - анализировать и использовать знания о строении вещества, природе химической связи в различных классах химических соединений для понимания свойств материалов и механизма химических процессов, протекающих в окружающем мире; - применять основные элементарные методы математического анализа и моделирования; - осуществлять экспериментальные исследования и испытания по заданной методике, собирать и анализировать литературные данные; - оформлять результаты экспериментальных и теоретических работ, формулировать выводы; - использовать знание свойств химических элементов, соединений и материалов на их основе для решения задач профессиональной деятельности. <p>Владеет:</p> <ul style="list-style-type: none"> - навыками использовать знания о строении вещества, природе химической связи в различных классах химических соединений для понимания свойств материалов и механизма химических процессов, протекающих в окружающем мире; - навыками анализа и моделирования, теоретического и экспериментального исследования химических соединений; - основными элементарными методами химического исследования простых и сложных веществ при решении прикладных задач; - навыками использованием справочной химической литературы; - методами проведения химических реакций и процессов - приемами работы с химической посудой, весами, установками и приборами; 	<p>Текущий контроль <i>Оценивание уровня знаний:</i></p> <ul style="list-style-type: none"> – оценка устного опроса на всех видах занятий <p><i>Оценивание результатов обучения в виде умений и навыков:</i></p> <ul style="list-style-type: none"> – оценка за тесты – оценка за лабораторный практикум – оценка результатов контрольного коллоквиума. <p>Промежуточная аттестация оценивание уровня сформированности компетенций на экзамене</p>

	<ul style="list-style-type: none"> - навыками обработки экспериментальных данных и анализа полученных результатов; навыками подготовки отчетов по выполненной исследовательской работе. 	
<p>Раздел 9 Химия соединений f-элементов</p>	<p>Знает:</p> <ul style="list-style-type: none"> - классификацию и номенклатуру простых веществ, бинарных и сложных химических соединений; - основные принципы и способы получения простых веществ, бинарных и сложных химических соединений; - электронное строение атомов и молекул; - основы теории химической связи в соединениях разных типов, строение вещества; - химические свойства f-элементов различных групп Периодической системы и их важнейших соединений; - назначение и области применения основных химических соединений s-элементов; - основные химические свойства простых и сложных веществ f-элементов и методы их исследования; - современные математические и физико-химические методы для решения задач профессиональной деятельности - правила работы в химической лаборатории. <p>Умеет:</p> <ul style="list-style-type: none"> - использовать основные понятия и законы естественных наук; - использовать основные элементарные методы химического исследования простых и сложных веществ при решении экспериментальных задач; - анализировать и использовать знания о строении вещества, природе химической связи в различных классах химических соединений для понимания свойств материалов и механизма химических процессов, протекающих в окружающем мире; - применять основные элементарные методы математического анализа и моделирования; - осуществлять экспериментальные исследования и испытания по заданной методике, собирать и анализировать литературные данные; - оформлять результаты экспериментальных и теоретических работ, формулировать выводы; - использовать знание свойств химических элементов, соединений и материалов на их основе для решения задач профессиональной деятельности. <p>Владет:</p> <ul style="list-style-type: none"> - навыками использовать знания о строении вещества, природе химической связи в различных классах химических соединений для понимания свойств материалов и механизма химических процессов, протекающих в окружающем мире; - навыками анализа и моделирования, теоретического и экспериментального исследования химических соединений; - основными элементарными методами химического исследования простых и сложных веществ при решении прикладных задач; - навыками использованием справочной химической литературы; - методами проведения химических реакций и процессов - приемами работы с химической посудой, весами, установками и приборами; - навыками обработки экспериментальных данных и анализа полученных результатов; - навыками подготовки отчетов по выполненной исследовательской работе. 	<p>Текущий контроль</p> <p><i>Оценивание уровня знаний:</i></p> <ul style="list-style-type: none"> – оценка устного опроса на всех видах занятий <p><i>Оценивание результатов обучения в виде умений и навыков:</i></p> <ul style="list-style-type: none"> – оценка за тесты – оценка результатов контрольного коллоквиума. <p>Промежуточная аттестация</p> <p>оценивание уровня сформированности компетенций на экзамене</p>

АННОТАЦИЯ

рабочей программы дисциплины Б1.О.15. «Общая и неорганическая химия»

1. Общая трудоемкость (з.е./ час): 7 / 252. Форма промежуточного контроля: зачет, экзамен. Дисциплина изучается на 1 курсе во 2 и 3 семестрах.

2. Место дисциплины в структуре образовательной программы

Дисциплина реализуется в рамках обязательной части ОПОП, блок Б1.О.14.

Дисциплина базируется на дисциплинах (модулях): Математика, Физика и является основой для последующих дисциплин

3. Цель и задачи изучения дисциплины

Целью освоения дисциплины является теоретическая и практическая подготовка студентов по основным (фундаментальным) разделам химии с учетом современных тенденций развития химической науки, что обеспечивает решение выпускником задач будущей профессиональной деятельности.

Задачи преподавания дисциплины:

Задачами преподавания дисциплины является:

- получение теоретических знаний основных законов общей и неорганической химии и системное их использование при изучении химических реакций с участием неорганических веществ;
- получение практических навыков выполнения экспериментов по общей и неорганической химии в химической лаборатории;
- получение практических навыков решения расчетных задач по общей и неорганической химии;
- системное использование знаний современной теории строения атома, теории химической связи, теории растворов, периодического закона и периодической системы элементов имени Д.И. Менделеева для прогнозирования и описания свойств элементов и неорганических соединений.

4. Содержание дисциплины

№ раздела	Наименование раздела дисциплины	Содержание раздела
1.	<p>Раздел 1 Химия как раздел естествознания – наука о веществах и их превращениях.</p> <p>Основные понятия и законы химии.</p> <p>Строение атома и систематика химических элементов Периодический закон Д.И. Менделеева.</p> <p>Химическая связь и строение молекул.</p>	<p>1.1 Основные понятия и законы химии. Предмет и задачи общей и неорганической химии. Место химии в системе естественных наук. Задачи, стоящие перед химической наукой. Формы существования материи. Основные химические понятия: атом, ион, молекула, простое вещество, бинарное соединение, сложное соединение. Современная номенклатура неорганических веществ. Международная система единиц физических величин и ее применение в неорганической химии. Основные единицы системы СИ.</p> <p>Фундаментальные и частные законы. Закон сохранения массы-энергии; закон эквивалентов, постоянства состава, кратных отношений, Авогадро, уравнение состояния идеального газа.</p> <p>1.2 Строение атома. Краткая история развития теории строения атома. Ядро и электронная оболочка атома. Экспериментальные основы современной теории строения атома. Понятие о квантовой механике. Волновые свойства материальных объектов. Уравнение де Бройля. Двойственная природа электрона. Принцип неопределенностей Гейзенберга. Волновая функция. Электронная плотность. Квантово-механическая модель атома. Уравнение Шредингера и его решение для атома водорода. Характеристика состояния электронов системой квантовых чисел, их физический смысл, принимаемые значения. Атомные орбитали для s-, p-, d- и f- состояний электронов атома. Многоэлектронный атом. Энергетические уровни и подуровни в атоме. Максимальное число электронов на электронных уровнях, подуровнях и атомных орбиталях. Принцип Паули. Спин электрона. Основные принципы и правила распределения электронов в многоэлектронных атомах: принцип наименьшей энергии, правила Клечковского, Хунда. Сокращенная и полная электронная и электронно-графическая формула атома. Проскок электрона. s-, p-, d- и f-элементы.</p> <p>1.3 Периодический закон и Периодическая система элементов Д.И.Менделеева. Периодический закон Д.И.Менделеева и его современная формулировка. Периодический закон, Периодическая система и периодическая таблица элементов Д.И.Менделеева. Структура периодической системы. Периоды, группы, подгруппы. Изменение свойств элементов периодической системы (вертикальная и горизонтальная аналогии). Периодическая система и ее связь со строением атома. Расположение s-, p-, d- и f- элементов в</p>

		<p>Периодической системе. Типические и нетипические элементы. Полные и неполные электронные аналоги. Периодическое изменение свойств элементов. Атомные и ионные радиусы их зависимость от электронного строения и степени окисления. Энергия ионизации (потенциал ионизации) атомов и ионов; восстановительные свойства; сродство к электрону (окислительные свойства).</p> <p>1.4 Химическая связь и строение молекул. Взаимодействие атомов. Причины и условие образования химической связи. Природа химической связи. Основные виды и параметры химической связи. Ковалентная химическая связь. Основные положения метода валентных связей (ВС). Равноценный и донорно-акцепторный механизмы образования ковалентной связи. Валентность элемента. Образование кратных связей: σ-, π- и δ-связи, их особенности. Электроотрицательность элемента. Полярная и неполярная ковалентная связь. Свойства ковалентной связи: насыщенность, направленность, поляризуемость. Гибридизация атомных орбиталей: sp-, sp^2- и sp^3-гибридизации. Дипольные моменты и строение молекул. Основные положения метода молекулярных орбиталей. (МО ЛКАО). Энергетические диаграммы МО. Связывающие, несвязывающие и разрыхляющие МО. Последовательность заполнения МО в двухатомных гомоядерных и гетероядерных молекулах элементов 1 и 2 периода. Порядок связи. Объяснение магнитных свойств молекул и ионов с позиций метода МО. Ионная химическая связь как предельный случай ковалентной полярной связи. Механизм образования, электростатическое взаимодействие ионов, свойства (ненасыщенность, ненаправленность). Металлическая связь как крайний случай делокализованной связи, ее характерные особенности. Свойства металлической связи (ненасыщенность и ненаправленность) и физические свойства металлов: металлический блеск, непрозрачность, теплопроводность, электропроводность, пластичность. Межмолекулярное взаимодействия. Энергия межмолекулярного взаимодействия. Взаимодействия между полярными и неполярными молекулами: ориентационное, индукционное, дисперсионное (силы Ван-дер-Ваальса). Влияние температуры и расстояния между молекулами на энергию межмолекулярного взаимодействия. Водородная связь. Энергия и длина связи. Межмолекулярная и внутримолекулярная. Влияние водородной связи на свойства вещества: температуру плавления, кипения, степень диссоциации в водном растворе и др.). Строение вещества в конденсированном состоянии. Твердое, жидкое, газообразное, плазменное состояния, их особенности. Кристаллическое состояние. Изоморфизм, полиморфизм. Типы кристаллических решеток: атомная, молекулярная, ионная, металлическая. Природа связи между частицами в различных типах кристаллических решеток. Жидкое и аморфное состояния, их особенности.</p>
2.	<p>Раздел 2 Основные закономерности протекания химических процессов. Основы химической термодинамики. Химическая кинетика и химическое равновесие</p>	<p>2.1 Основы химической термодинамики. Основные понятия химической термодинамики. Система, фаза. Классификация систем: изолированные, неизолированные, закрытые, открытые системы. Гомогенные и гетерогенные системы. Параметры и функции состояния системы. Закон сохранения энергии. Первое начало термодинамики. Внутренняя энергия системы и энтальпия. Тепловой эффект химической реакции. Термохимия. Экзо- и эндотермические реакции. Термохимические уравнения. Понятие о стандартном состоянии вещества. Стандартная энтальпия образования вещества. Закон Гесса и следствия из него. Второе начало термодинамики. Понятие об энтропии. Изменение энтропии в химических процессах и фазовых переходах. Энтальпийный и энтропийный факторы процесса. Уравнение Гиббса. Энергия Гиббса – термодинамический критерий возможности протекания химического процесса, и устойчивости вещества.</p> <p>2.2 Основы химической кинетики и химическое равновесие. Понятие о химической кинетике. Скорость химической реакции. Порядок и молекулярность реакции. Зависимость скорости химической реакции от концентрации. Закон действия масс для гомогенных и гетерогенных систем. Зависимость скорости химической реакции от температуры. Энергия активации реакции, активные молекулы. Правило Вант-Гоффа, уравнение Аррениуса и пределы их применимости.</p> <p>Понятие о гомогенном и гетерогенном катализе. Примеры каталитических процессов в промышленности. Химическое равновесие: термодинамическое и кинетическое условие. Закон действия масс для обратимых процессов. Константа химического равновесия. Связь стандартного изменения энергии Гиббса с константой химического равновесия: уравнение изотермы Вант-Гоффа. Смещение химического равновесия. Принцип Ле Шателье-Вант-Гоффа-Брауна. Влияние параметров процесса на смещение химического равновесия.</p>
3.	<p>Раздел 3 Растворы и другие дисперсные системы.</p>	<p>3.1 Дисперсные системы. Дисперсные системы: дисперсная фаза, дисперсионная среда. Классификация дисперсных систем по агрегатному</p>

	<p>Способы выражения концентраций растворов. Электролитическая диссоциация и ионные реакции. Гидролиз солей. Комплексные соединения</p>	<p>состоянию и размеру частиц. Истинные растворы. Растворение как самопроизвольный физико-химический процесс. Тепловые эффекты при растворении. Растворитель и растворенное вещество. Растворимость. Влияние на растворимость температуры и давления. Кривая растворимости. Коэффициент растворимости и массовая доля растворенного вещества в растворе. Насыщенные и пересыщенные растворы. Разбавленные и концентрированные растворы. Способы выражения состава растворов: массовая доля, молярная доля, моляльность раствора, молярная концентрация, молярная концентрация вещества эквивалентов и титр раствора.</p> <p>3.2 Растворы электролитов. Теории кислот и оснований. Вода как ионизирующий растворитель. Водные растворы электролитов. Основные положения теории электролитической диссоциации С.Аррениуса. Сольватация ионов и молекул. Сильные и слабые электролиты. Истинная и кажущаяся степень диссоциации. Константа диссоциации (константа кислотности и основности). Ступенчатая диссоциация слабых электролитов. Закон разбавления Оствальда. Влияние концентрации одноименного иона на диссоциацию слабого электролита. Зависимость силы кислот и оснований от заряда и радиуса центрального иона. Схема Косселя. Изменение силы кислот и оснований по группам и периодам Периодической системы. Амфолиты. Ионное произведение воды. Водородный показатель. Сила кислот и оснований, константа кислотности и константа основности и их связь для кислотно-основной сопряженной пары. Единая шкала кислотности для водных растворов. Способы расчета рН сильных и слабых гидроксидов. Равновесие в системе малорастворимый электролит-насыщенный раствор. Произведение растворимости. Условия образования и растворения осадков. Реакции в растворах электролитов, протекающие без изменения степени окисления элементов, входящих в состав реагентов. Условия протекания реакций в растворах электролитов. Молекулярные и ионно-молекулярные уравнения реакций.</p> <p>3.3 Гидролиз солей. Типы гидролиза. Константа и степень гидролиза, связь между ними и концентрацией соли в растворе. Способы усиления и подавления гидролиза. Ступенчатый и необратимый гидролиз.</p> <p>3.4 Комплексные соединения. Координационная теория А. Вернера. Комплексообразователи, лиганды, комплексы. Координационное число комплексообразователя, дентантность лигандов. Номенклатура, классификация и способы получения КС.. Константа образования комплекса. Химическая связь в КС. Основные положения метода ВС. Строение и магнитные свойства комплексов. Спектрохимический ряд лигандов. Внутри- и внешнеорбитальные комплексы. Высоко- и низкоспиновые комплексы. Изомерия КС. Равновесия в растворах КС. Константа нестойкости комплекса.</p>
4.	<p>Раздел 4 Окислительно-восстановительные реакции. Электрохимические процессы.</p>	<p>4.1 Окислительно-восстановительные реакции. Роль в природе и промышленности. Важнейшие окислители и восстановители. Степень окисления. Окислительно-восстановительные свойства соединений и Периодический закон. Классификация ОВР. Методы уравнивания: метод электронного баланса, ионно-электронный метод. Термодинамическая оценка направленности ОВР. Влияние параметров реакции на глубину и направление протекания окислительно-восстановительных процессов. Окислительно-восстановительный эквивалент.</p> <p>4.2 Основы электрохимии. Электрохимические процессы. Процессы, протекающие при контакте металла с раствором электролита. Электрод. Двойной электрический слой. Электродный потенциал. Стандартный электродный потенциал. Ряд химической активности металлов. Условная классификация металлов по их активности. Уравнение Нернста. Влияние растворимости вещества и комплексообразования на значение электродного потенциала металла. Гальванический элемент и его работа. Напряжение гальванического элемента. Концентрационный гальванический элемент. Электрохимическая коррозия металлов. Электролиз расплавов и растворов электролитов. Порядок разрядки ионов на электродах при электролизе расплавов и растворов электролитов.</p>

5.	Раздел 5 Простое вещество. Бинарные и сложные химические соединения	Простое вещество – как форма существования элемента. Аллотропия и полиморфизм простых веществ. Металлы и неметаллы в периодической системе элементов Д.И. Менделеева Кристаллохимическое строение простых веществ. Электронное строение атомов элементов и кристаллохимическое строение простых веществ. Основные принципы и способы получения простых веществ: физические и химические. Общие физические и химические свойства металлов. Характерные и устойчивые степени окисления, их изменение в периоде и по группам периодической системы элементов Д.И.Менделеева. Отношение металлов к окислителям: простым веществам – кислороду, водороду, азоту, галогенам, азоту; сложным веществам - воде, водным растворам щелочей, кислотам, смесям кислот. Номенклатура, классификация и получение бинарных соединений. Факторы, определяющие свойства бинарных соединений (размер атомов, их электроотрицательность, характер химической связи) и закономерности их изменения. Соединения элементов с водородом, оксиды, галогениды и др. Классификация сложных соединений. Гидроксиды как характеристические соединения. Кислотно-основные свойства гидроксидов, амфотерность гидроксидов. Окислительно-восстановительные свойства гидроксидов. Соли, классификация, термическая устойчивость, растворимость, окислительно-восстановительные свойства. Сравнительная устойчивость солей и соответствующих им кислот.
6.	Раздел 6 Химия соединений s-элементов	Алгоритм общей характеристики элементов на примере s- элементов. О месте водорода в Периодической системе. Общая характеристика элемента, нахождение в природе, получение и свойства. Изотопы, термическая диссоциация, физические и химические свойства. Лабораторные и промышленные способы получения. Гидриды, их классификация, получение и свойства. Применение водорода и его соединений. Строение атомов s- элементов, закономерности изменения радиусов атомов и ионов, энергии ионизации, сродства к электрону, электроотрицательности, координационного числа ионов, изменения кислотно-основных свойств гидроксидов. Характер химической связи в соединениях. Возможность образования координационных соединений. Особенности химии лития и бериллия. Важнейшие соединения s- элементов: оксиды, пероксиды, надпероксиды, озониды; гидроксиды, соли. Способы получения, свойства. Меры предосторожности при работе с литием. Токсичность соединений бериллия и бария. Применение простых веществ s- элементов и их соединений. Жесткость воды и способы ее устранения.
7.	Раздел 7 Химия соединений d-элементов	Общая характеристика. Особенности электронного строения атомов d-элементов, их валентные состояния. Характерные и устойчивые степени окисления элементов. Характер химической связи в соединениях. Склонность к комплексообразованию. Влияние природы лигандов на стабилизацию степеней окисления. Оксиды: способы их получения, свойства. Изменение кислотно – основных свойств оксидов в зависимости от степени окисления и положения d- элементов в ПС. Гидроксиды: способы получения, изменение кислотно-основных свойств. Обзор окислительно-восстановительных свойств соединений d-элементов, их изменение по периодам и группам. Влияние среды на протекание процессов. Важнейшие соединения: галиды, сульфиды, карбиды, нитриды. Биологическая роль d-элементов. Применение соединений.
8.	Раздел 8 Химия соединений p-элементов	Общая характеристика. Общая характеристика p- элементов. Строение атомов, возможные валентные состояния, закономерности изменения в подгруппах радиусов атомов, их энергии ионизации, сродства к электрону, электроотрицательности, координационного числа ионов. Характер изменения кислотно-основных и окислительно-восстановительных свойств однотипных соединений. Характерные и устойчивые степени окисления элементов, их изменение в периоде и по группам периодической системы элементов Д.И. Менделеева. Характер химических связей в соединениях. Склонность к образованию катионной и анионной форм, к комплексообразованию. Водородные соединения p- элементов. Оксиды p- элементов. Способы их получения. Изменение кислотно - основных свойств высших оксидов p-элементов по периодам и группам. Гидроксиды p- элементов: основания, амфолиты, кислоты, их получение. Изменение кислотно - основных свойств гидроксидов по периодам и группам, а также в зависимости от степени окисления p- элементов, образующих два и большее число гидроксидов. Окислительно – восстановительные свойства соединений p- элементов: общие закономерности. Применение простых веществ p- элементов и их соединений. Биологическая роль.Благородные (инертные) газы. Практическое применение благородных газов.
9.	Раздел 9 Химия соединений f-элементов	Лантаноиды (лантаниды). Общая характеристика элементов, степени окисления, нахождение в природе. Химические свойства простых веществ и их

		<p>изменение с возрастанием атомного номера элемента. Причины сходства свойств лантаноидов. Участие f-орбиталей в образовании химических связей, высокие координационные числа. Лантаноидное сжатие Соединения лантаноидов. Применение лантаноидов и их соединений.</p> <p>Актиноиды (актиниды). Общая характеристика элементов. Химические свойства простых веществ. Участие f-орбиталей в образовании химических связей, высокие координационные числа. Актиноидное сжатие. Применение актиноидов и их соединений.</p> <p>Перспективы развития теоретических основ химии.</p>
--	--	---

5. Планируемые результаты обучения по дисциплине, обеспечивающие достижение планируемых результатов освоения образовательной программы

В результате изучения дисциплины обучающийся по программе бакалавриата должен обладать следующими компетенциями:

№ п/п	Категория (группа) - компетенций	Код и наименование компетенции	Код и наименование индикатора достижения компетенции	В результате освоения учебной дисциплины обучающийся должен:		
				знать	уметь	владеть
1	2	3	4	5	6	7
1	Общепрофессиональные навыки	ОПК-1 Способен изучать, анализировать, использовать механизмы химических реакций, происходящих в технологических процессах и окружающем мире, основываясь на знаниях о строении вещества, природе химической связи и свойствах различных классов химических элементов, соединений, веществ и материалов	ОПК-1.1 Знает основные сведения о механизмах химических реакций, строении вещества, природе химической связи и свойствах различных классов химических элементов, соединений, веществ и материалов ОПК-1.2 Способен анализировать и использовать сведения о механизмах химических реакций, строении вещества, природе химической связи и свойствах различных классов химических элементов, соединений, веществ и материалов в технологических процессах и окружающем мире ОПК-1.3 Владеет навыками проведения	основные сведения о механизмах химических реакций, строении вещества, природе химической связи и свойствах различных классов химических элементов, соединений, веществ и материалов	анализировать и использовать сведения о механизмах химических реакций, строении вещества, природе химической связи и свойствах различных классов химических элементов, соединений, веществ и материалов в технологических процессах и окружающем мире	навыками проведения химического анализа; использованием справочной химической литературы; методами проведения химических реакций и процессов

			химического анализа; использованием справочной химической литературы; методами проведения химических реакций и процессов			
2	Общепрофессиональные навыки	ОПК-2 Способен использовать математические, физические, физико-химические, химические методы для решения задач профессиональной деятельности	ОПК 2.1 Знает современные математические и физико-химические методы для решения задач профессиональной деятельности ОПК 2.2 Владеет и использует современные методы и базы данных для решения задач профессиональной деятельности ОПК 2.3 Применяет основные экспериментальные методы исследования физико-химических свойств веществ, а также теоретические законы естественнонаучных дисциплин к решению практических вопросов химической технологии	современные математические и физико-химические методы для решения задач профессиональной деятельности	применять основные экспериментальные методы исследования физико-химических свойств веществ	современными методами и базами данных для решения задач профессиональной деятельности
3	Общепрофессиональные навыки	ОПК-5 Способен осуществлять экспериментальные исследования и испытания по заданной методике, проводить наблюдения и измерения с учетом требований техники безопасности, обрабатывать и интерпретировать экспериментальные данные	ОПК-5.1 Способен осуществлять экспериментальные исследования и испытания по заданной методике, собирать и анализировать литературные данные ОПК-5.2 Способен проводить наблюдения и измерения с учетом требований техники	основные элементарные методы химического исследования простых и сложных веществ при решении экспериментальных задач	осуществлять экспериментальные исследования и испытания по заданной методике, собирать и анализировать литературные данные	навыками обработки экспериментальных данных и анализа полученных результатов; готовит отчеты по выполненной исследовательской работе

			<p>безопасности ОПК-5.3 Способен обрабатывать и интерпретировать экспериментальные данные, готовить отчеты по выполненной исследовательской работе</p>			
4	Профессиональные навыки	<p>ПК-5 Способен осуществлять проведение работ по обработке и анализу научно-технической информации и результатов исследований, выполнять эксперименты и оформлять результаты исследований и разработок, готовность осуществлять подготовку документации, проектов планов и программ проведения отдельных этапов работ</p>	<p>ПК-5.3 Готов использовать знание свойств химических элементов, соединений и материалов на их основе для решения задач профессиональной деятельности</p>	<p>основы теории химической связи в соединениях разных типов, строение вещества, основные закономерности протекания химических процессов; химические свойства элементов различных групп Периодической системы и их важнейших соединений,</p>	<p>использовать знание свойств химических элементов, соединений и материалов на их основе для решения задач профессиональной деятельности</p>	<p>основными элементарными методами химического исследования простых и сложных веществ при решении прикладных задач</p>

В результате изучения дисциплины обучающийся должен:

Знать:

- терминологию и номенклатуру важнейших химических соединений;
- основные понятия и законы химии;
- электронное строение атомов и молекул;
- основы теории химической связи в соединениях разных типов, строение вещества в конденсированном состоянии;
- химические свойства элементов различных групп Периодической системы и их важнейших соединений;
- строение и свойства координационных соединений;
- основные закономерности протекания химических процессов и характеристики равновесного состояния;
- методы описания химических равновесий в растворах электролитов;
- назначение и области применения основных химических соединений;
- основные элементарные методы химического исследования простых и сложных веществ при решении экспериментальных задач;
- современные математические и физико-химические методы для решения задач профессиональной деятельности
- правила работы в химической лаборатории.

Уметь:

- использовать основные понятия и законы естественных наук;
- использовать основные элементарные методы химического исследования простых и сложных веществ при решении экспериментальных задач;
- анализировать и использовать знания о строении вещества, природе химической связи в различных классах химических соединений для понимания свойств материалов и механизма химических процессов, протекающих в окружающем мире;
- применять основные элементарные методы математического анализа и моделирования;

- осуществлять экспериментальные исследования и испытания по заданной методике, собирать и анализировать литературные данные;
- оформлять результаты экспериментальных и теоретических работ, формулировать выводы;
- использовать знание свойств химических элементов, соединений и материалов на их основе для решения задач профессиональной деятельности.

Владеть:

- навыками использовать знания о строении вещества, природе химической связи в различных классах химических соединений для понимания свойств материалов и механизма химических процессов, протекающих в окружающем мире;
- навыками анализа и моделирования, теоретического и экспериментального исследования химических соединений;
- основными элементарными методами химического исследования простых и сложных веществ при решении прикладных задач;
- навыками использованием справочной химической литературы;
- методами проведения химических реакций и процессов
- приемами работы с химической посудой, весами, установками и приборами;
- навыками обработки экспериментальных данных и анализа полученных результатов;
- навыками подготовки отчетов по выполненной исследовательской работе.

6. Виды учебной работы и их объем

Вид учебной работы	Всего		Семестр №			
			2		3	
	з.е.	акад. ч.	з.е.	акад. ч.	з.е.	акад. ч.
Общая трудоемкость дисциплины	12	432	7	252	5	180
Контактная работа - аудиторные занятия:	1,26	45,3	0,74	26,65	0,52	18,65
в том числе в форме практической подготовки	-	-	-	-	-	-
Лекции		4		2		2
в том числе в форме практической подготовки	-	-	-	-	-	-
Практические занятия (ПЗ)		-		-		-
в том числе в форме практической подготовки	-	-	-	-	-	-
Лабораторные работы (ЛР)		40		24		16
в том числе в форме практической подготовки	-	-	-	-	-	-
Самостоятельная работа	10,06	362	5,92	213	4,14	149
Самостоятельное изучение разделов дисциплины		188		113		75
Выполнение контрольных работ		126		76		50
Подготовка к выполнению лабораторных работ и оформление отчетов		48		24		24
<i>Зачет, экзамен</i>						
Экзамен	0,68	24,7	0,34	12,35	0,34	12,35
Контактная работа - промежуточная аттестация		1,3		0,65		0,65
Подготовка к экзамену.		24,7		12,35		12,35

Дополнения и изменения к рабочей программе дисциплины

«Б1.О.15 Общая и неорганическая химия»

основной образовательной программы

Направление подготовки 18.03.01 Химическая технология

Направленность (профиль) «Технология и переработка полимеров»

Номер изменения/ дополнения	Содержание дополнения / изменения	Основание внесения изменения/дополнения
1.		протокол заседания Ученого совета № от ___ ___ 202__ г.
2		протокол заседания Ученого совета № от ___ ___ 202__ г.
		протокол заседания Ученого совета № от 202__ г.
		протокол заседания Ученого совета № от 202__ г.
		протокол заседания Ученого совета № от ___ ___ 202__ г.

Министерство науки и высшего образования Российской Федерации
Новомосковский институт (филиал)
федерального государственного бюджетного образовательного учреждения
высшего образования
«Российский химико-технологический университет
имени Д.И. Менделеева»

УТВЕРЖДАЮ



Директор Новомосковского института

РХТУ им. Д.И. Менделеева

В.Л. Первухин

» 08 2021 г.

РАБОЧАЯ ПРОГРАММА ДИСЦИПЛИНЫ

Б1.О.21 Общая химическая технология

направление подготовки:

18.03.01 Химическая технология

Направленность (профиль): Химическая технология органических веществ

Квалификация: бакалавр

Новомосковск - 2021

1. ОБЩИЕ ПОЛОЖЕНИЯ

Нормативные документы, используемые при разработке основной образовательной программы

Нормативную правовую базу разработки рабочей программы дисциплины составляют:

Федеральный закон от 29 декабря 2012 года № 273-ФЗ «Об образовании в Российской Федерации» (с учетом дополнений и изменений);

Федеральный закон от 31.07.2020 г №304-ФЗ «О внесении изменений в Федеральный закон «Об образовании в Российской Федерации» по вопросам воспитания обучающихся»;

Приказ Министерства науки и высшего образования Российской Федерации от 06.04.2021 № 245 "Об утверждении Порядка организации и осуществления образовательной деятельности по образовательным программам высшего образования - программам бакалавриата, программам специалитета, программам магистратуры" (зарегистрирован 13.08.2021 № 64644)

Федеральный государственный образовательный стандарт высшего образования (ФГОС ВО) (ФГОС-3++) по направлению подготовки 18.03.01 Химическая технология, утвержденного приказом МИНИСТЕРСТВО НАУКИ И ВЫСШЕГО ОБРАЗОВАНИЯ Российской Федерации от от 7 августа 2020 г. № 922 (зарегистрировано в Минюсте России 19 августа 2020 г. N 59336). Положение о практической подготовке обучающихся, утвержденное приказом Министерства науки и высшего образования Российской Федерации и Министерства просвещения Российской Федерации от 5 августа 2020 г. N 885/390 (зарегистрирован Министерством юстиции Российской Федерации 11 сентября 2020 г., регистрационный N 59778);

Приказ Министерства образования и науки Российской Федерации от 27 ноября 2015 N 1383 "Об утверждении Положения о практике обучающихся, осваивающих основные профессиональные образовательные программы высшего образования" зарегистрирован Министерством юстиции Российской Федерации 18 декабря 2015 г., регистрационный N 40168).

Методическими рекомендациями по организации образовательного процесса для обучения инвалидов и лиц с ограниченными возможностями здоровья в образовательных организациях высшего образования, в том числе оснащенности образовательного процесса (утверждены заместителем Министра образования и науки РФ А.А. Климовым от 08.04.2014 № АК-44/05вн)

Устав ФГБОУ ВО РХТУ им. Д.И. Менделеева;

Положение о Новомосковском институте (филиале) РХТУ им. Д.И. Менделеева.

Локальные нормативные акты Новомосковского института (филиала) РХТУ им. Д.И. Менделеева.

Положение о порядке организации и осуществления образовательной деятельности по образовательным программам высшего образования - программам бакалавриата, программам специалитета, программам магистратуры в НИ РХТУ им. Д.И. Менделеева, принятым решением Ученого совета НИ РХТУ им. Д.И. Менделеева от 30.10.2019;

Положения об электронной информационно-образовательной среде Новомосковского института (филиала) федерального государственного бюджетного образовательного учреждения высшего образования «Российский химико-технологический университет имени Д.И. Менделеева»

Основная профессиональная образовательная программа (далее – Программа, ОПОП) составлена в соответствии с требованиями Федерального государственного образовательного стандарта высшего образования (уровень бакалавриата) по направлению подготовки 18.03.01 Химическая технология, утвержденного приказом МИНИСТЕРСТВО НАУКИ И ВЫСШЕГО ОБРАЗОВАНИЯ Российской Федерации от от 7 августа 2020 г. № 922 (зарегистрировано в Минюсте России 19 августа 2020 г. N 59336) (ФГОС ВО), рекомендациями Учебно-методической комиссии НИ РХТУ им. Д.И. Менделеева и накопленным опытом преподавания дисциплины кафедрой «Технологии неорганических, керамических, электрохимических производств» НИ РХТУ им. Д.И. Менделеева (далее – Институт). Программа рассчитана на изучение дисциплины в течение 1 семестра.

Контроль успеваемости студентов ведется по принятой в Институте системе.

Рабочая программа дисциплины может быть реализована с применением электронного обучения и дистанционных образовательных технологий полностью или частично.

2. ЦЕЛЬ И ЗАДАЧИ ОСВОЕНИЯ УЧЕБНОЙ ДИСЦИПЛИНЫ

Целями освоения дисциплины являются общее ознакомление с химическими производствами, рассмотрение общих проблем синтеза и анализа химических производств с целью создания высокоэффективных ресурсосберегающих производств.

Задачи преподавания дисциплины:

-изучение химического производства как химико-технологической системы, ее организации, структуры и функционирования;

-изучение методов балансовых расчетов, анализа химического производства, определения его эффективности;

-обучение методам и приемам разработки ХТС и оптимальной организации химико-технологических процессов в ней;

-развитие инженерного мышления и эрудиции при анализе и синтезе химико-технологических систем;

-развитие навыков определения технического состояния оборудования и его эффективной работы.

-знакомство с некоторыми конкретными химическими производствами.

3. МЕСТО ДИСЦИПЛИНЫ В СТРУКТУРЕ ОПОП

Дисциплина Б1.О.21 – «Общая химическая технология» относится к обязательной части блока 1 Дисциплины (модули).

Дисциплина базируется на курсах циклов естественнонаучных и общепрофессиональных дисциплин: Математика, Физика, Общая неорганическая химия, Физическая химия, Органическая химия, Безопасность жизнедеятельности. Она является основой для последующих профессиональных дисциплин.

4. ТРЕБОВАНИЯ К РЕЗУЛЬТАТАМ ОСВОЕНИЯ ДИСЦИПЛИНЫ

Изучение дисциплины направлено на приобретение следующих **компетенций и индикаторов их достижения:**

№ п/п	Категория (группа) компетенций	Код наименования компетенции	Код наименования индикатора достижения компетенции	В результате освоения учебной дисциплины обучающийся должен:		
				знать	уметь	владеть
1	Универсальные	УК-1 Анализирует задачу, выделяя её базовые составляющие. Определяет, интерпретирует и ранжирует информацию, требуемую для решения поставленной задачи	УК -1.3 При обработке информации отличает факты от мнений, интерпретаций, оценок, формирует собственные мнения и суждения, аргументирует свои выводы и точку зрения	Основные понятия и определения химической технологии, основы функционирования химических производств	Выделять принципы и основные направления при организации химических производств	Навыками решения типичных, наиболее часто встречающихся проблемных ситуаций в области химической технологии
2	Общепрофессиональные	ОПК-2 Способен использовать математические, физические, физико-химические, химические методы для решения задач профессиональной деятельности	ОПК-1.2 Знает современные математические и физико-химические методы для решения задач профессиональной деятельности ОПК – 2.2 Владеет и использует современные методы и базы данных для решения задач профессиональной деятельности	Основные факторы, влияющие на эффективность технологического процесса химического производства, а также методику их определения (расчета).	Оценивать влияние различных факторов на технологический процесс и определять оптимальные технологические параметры	Навыками определения и расчета основных показателей технологического процесса и анализа эффективности технологических процессов

3	Профессиональные	ПК-1 Способен осуществлять контроль соблюдения технологических параметров в пределах, утвержденных технологическим регламентом, принимать меры по устранению причин, вызывающих отклонение от норм технологического регламента, обеспечивать подготовку технологического оборудования к проверке и ремонту	ОПК – 2.3 Применяет основные экспериментальные методы исследования физико-химических свойств веществ, а также теоретические законы естественнонаучных дисциплин к решению практических вопросов химической технологии	параметры работы основного оборудования возможные причины отклонения технологических параметров	выбирать рациональную схему производства заданного продукта.	навыками определения эффективной работы оборудования
			ПК – 1.3 Демонстрирует готовность к освоению нового оборудования и его эксплуатации			
			ПК – 1.5 Способен выявлять и устранять отклонения от регламентных режимов работы основного технологического оборудования			

5. ОБЪЕМ ДИСЦИПЛИНЫ И ВИДЫ ОБРАЗОВАТЕЛЬНОГО ПРОЦЕССА

Общая трудоемкость (з.е./час): 4/144. Контактная работа аудиторная 20,3 часа, из них: лекции – 8 час, лабораторные занятия – 12 час., консультация – 0,3 час. Форма промежуточного контроля: экзамен. Дисциплина изучается на 4 курсе в 7 семестре.

Семестр 7

Вид учебной работы	Объем	
	з.е.	акад. ч.
Общая трудоемкость дисциплины	4	144

Контактная работа - аудиторные занятия:	0,56	20,3
Лекции		8
в том числе в форме практической подготовки	-	-
Лабораторные работы (ЛР)		12
в том числе в форме практической подготовки	-	-
Самостоятельная работа	3,20	115
Самостоятельное изучение разделов дисциплины		79
Подготовка к лабораторным занятиям		36
Формы контроля:		
Экзамен		
Экзамен	0,24	8,7
Контактная работа - промежуточная аттестация		0,3
Подготовка к экзамену.		8,7

6. СОДЕРЖАНИЕ ДИСЦИПЛИНЫ

6.1. Разделы дисциплины и виды занятий:

№ п/п	Раздел дисциплины	Всего	Лекции	Лаб. работы	Сам. работа
1	Наука «Химическая технология»	6,2	0,2	-	6
2	Химическое производство как функциональная единица промышленности и ее отраслей. Общие схемы химико-технологического процесса (ХТП) и химического производства (ХП). Качественные и количественные показатели ХТП и ХП.	8,8	0,8	-	8
3	Физико-химические закономерности химических превращений.	8,5	0,5	-	8
4	Химический процесс. Классификация по различным признакам.	8,5	0,5	-	8
5	Гомогенный химический процесс. Влияние условий протекания процесса на равновесие и скорость реакции.	8,5	0,5	-	8
6	Гетерогенные процессы. Структура и его составляющие. Примеры.	15	1	4	10
7	Понятие структура и модели технологических систем (ХТС).	8,5	0,5	-	8
8	Сырьевые ресурсы химического производства	15	1	4	10
9	Вода в химическом производстве.	14,5	0,5	4	10
10	Энергетические ресурсы химического производства	8,5	0,5	-	8
11	Анализ ХТС. Материальный и энергетический балансы ХТС	8,5	0,5	-	8
12	Синтез ХТС. Основные этапы разработки ХТС. Основные концепции при синтезе ХТС.	8,5	0,5	-	8
13	Технологии конкретных химических продуктов. Примеры	16	1	-	15
	Подготовка к экзамену.	8,7	-	-	-
	Промежуточная аттестация	0,3	-	-	-
	ИТОГО	144	8	12	115

6.2. Содержание разделов дисциплины

№ раздела	Наименование раздела дисциплины	Содержание раздела
-----------	---------------------------------	--------------------

1	Наука «Химическая технология»	Химическая технология, как предмет изучения. Цели и задачи курса. Роль дисциплины в подготовке дипломированного бакалавра.
2	Химическое производство как функциональная единица промышленности и ее отраслей. Общие схемы химико-технологического процесса (ХТП) и химического производства (ХП). Качественные и количественные показатели ХТП и ХП.	Общая схема ХТП, ХП. Основные операции в них (подготовка сырья, химическое превращение, выделение продуктов, утилизация отходов, водо- и энергоснабжение, управление производством). Основное оборудование, приборы. Технологические показатели (степень превращения, выход продукта, расходные коэффициенты), экономические показатели (производительность, мощность и др.), эксплуатационные, специальные показатели.
3.	Физико-химические закономерности химических превращений. Показатели химического превращения.	Стереохимические, термодинамические, кинетические закономерности и показатели.
4.	Химический процесс. Классификация по различным признакам.	Процесс, классификация по различным признакам (вид химической реакции, термодинамика, схема превращений, агрегатное состояние, стационарность).
5.	Гомогенный химический процесс. Влияние условий протекания процесса на равновесие и скорость реакции.	Влияние химических признаков и условий протекания процесса на равновесие и скорость реакции. Способы увеличения степени превращения исходного вещества, выхода продукта, селективности. Понятие оптимальных температур для обратимых и необратимых процессов.
6.	Гетерогенные процессы. Структура и его составляющие. Примеры.	Структура процесса и его стадии. Наблюдаемая скорость превращения. Области протекания процесса. Лимитирующая стадия. Гетерогенный процесс «Г-Т», «Г-Ж». Построение и анализ математической модели. Пути интенсификации процесса. Понятие катализа. Каталитические процессы, области их протекания. Промышленные катализаторы и требования, предъявляемые к ним.
7.	Понятие структура и модели технологических систем (ХТС).	Химическое производство как ХТС. Состав ХТС (элемент, связи, подсистемы), их реализация в ХП. Иерархия ХТС. Технологические связи элементов ХТС (поток), их схемы и назначение.
8.	Сырьевые ресурсы химического производства	Классификация сырья. Подготовка сырья для производственных процессов. Способы обогащения сырья.
9.	Вода в химическом производстве.	Водные ресурсы. Качество воды и требования к ней. Промышленная водоподготовка. Водооборотные циклы промышленных предприятий.
10.	Энергетические ресурсы химического производства	Энергия в химическом производстве. Основные виды энергетических ресурсов, виды энергии. Первичные и вторичные энергоресурсы.
11.	Анализ ХТС. Материальный и энергетический балансы ХТС	Основа методики составления и расчет материальных и энергетических балансов ХТС и ее подсистем.
12.	Синтез ХТС. Основные этапы разработки ХТС. Основные концепции при синтезе ХТС.	Основные концепции при синтезе ХТС, их содержание и способы реализации: полное использование сырьевых, энергетических ресурсов, минимизация отходов и т.д. Создание малоотходных технологических процессов, энерготехнологических, крупнотоннажных производств.
13.	Технологии конкретных химических продуктов. Примеры	Рассматриваются 2-3 примера химических производств (синтез аммиака (метанола), производство серной (азотной, соляной, уксусной) кислоты, полиэтилена, цемента и т.п.), их технологический режим, основная аппаратура.

7. ПРАКТИЧЕСКИЕ И ЛАБОРАТОРНЫЕ ЗАНЯТИЯ

7.1. Практические занятия

Не предусмотрены

7.2. Лабораторные занятия

Выполнение лабораторного практикума способствует закреплению учебного материала, изучаемого в дисциплине, позволяет освоить методы экспериментальных исследований, технику лабораторных работ, методы контроля исходного сырья, полупродуктов, продуктов и отходов производств.

Лабораторные работы и разделы, которые они охватывают

№ п/п	№ раздела дисциплины	Наименование лабораторных работ	Трудоемкость час.	Форма контроля
1.	8	Обогащение твердого минерального сырья. Флотация.	4	Отчёт, «Защита»
2.	9	Подготовка воды для промышленных процессов. Обессоливание воды ионообменным способом.	4	Отчёт, «Защита»
3.	6,13	Гетерогенные некаталитические процессы в системе газ-твердое. Получение диоксида серы при обжиге серосодержащего сырья.	4	Отчёт, «Защита»
Общая трудоёмкость , час			12	

8. САМОСТОЯТЕЛЬНАЯ РАБОТА

Самостоятельная работа проводится с целью освоения знаний и умений по дисциплине и предусматривает:

- ознакомление и проработку рекомендованной и другой доступной литературы, работу с электронно-библиотечными системами;
- подготовку к лабораторным, практическим занятиям, написанию контрольных работ;
- подготовку к сдаче экзамена по дисциплине.

Планирование времени на самостоятельную работу, необходимого на изучение дисциплины, студентам надо осуществлять на весь период изучения, предусматривая при этом регулярное повторение пройденного материала. При работе с источниками рекомендуется составлять краткий конспект материала, с обязательным фиксированием библиографических данных источника.

9. ОЦЕНОЧНЫЕ МАТЕРИАЛЫ

Оценочные материалы представлены в виде отдельного документа – Фонда оценочных средств, являющегося неотъемлемой частью рабочей программы дисциплины.

10. МЕТОДИЧЕСКИЕ УКАЗАНИЯ ПО ОСВОЕНИЮ ДИСЦИПЛИНЫ

Организация образовательного процесса регламентируется учебным планом и расписанием учебных занятий. Язык обучения (преподавания) — русский. Для всех видов аудиторных занятий «час» устанавливается продолжительностью 45 минут. Зачетная единица составляет 27 астрономических часов или 36 академических час. Через каждые 45 мин контактной работы делается перерыв продолжительностью 5 мин, а после двух час контактной работы делается перерыв продолжительностью 10 мин.

Сетевая форма реализации программы дисциплины не используется.

Обучающийся имеет право на зачет результатов обучения по дисциплине, если она освоена им при получении среднего профессионального образования и (или) высшего образования, а также дополнительного образования (при наличии) (далее - зачет результатов обучения). Зачтенные результаты обучения учитываются в качестве результатов промежуточной аттестации в установленном в Институте порядке.

10.1. Образовательные технологии

Образовательный процесс при освоении дисциплины основывается на использовании традиционных, инновационных и информационных образовательных технологий. Возможна реализация ОПОП с применением электронного обучения и дистанционных образовательных технологий. Традиционные образовательные технологии представлены лекциями и семинарскими (практическими) занятиями. Инновационные образовательные технологии используются в виде применения активных и интерактивных форм проведения занятий. Информационные образовательные технологии реализуются путем активизации самостоятельной работы студентов в информационной образовательной среде. При проведении учебных занятий обеспечивается развитие у обучающихся навыков командной работы, межличностной коммуникации, принятия решений, лидерских качеств (включая проведение интерактивных лекций, групповых дискуссий).

10.2. Лекции

Лекционный курс предполагает систематизированное изложение основных вопросов содержания дисциплины.

На первой лекции лектор обязан предупредить студентов, применительно к какому базовому учебнику (учебникам, учебным пособиям) будет прочитан курс.

Лекционный курс обеспечивает более глубокое понимание учебных вопросов при значительно меньшей затрате времени, чем это требуется среднестатистическому студенту на самостоятельное изучение материала.

10.3. Лабораторные работы

Лабораторный практикум начинается с ознакомления с техникой безопасности.

По каждой лабораторной работе студент оформляет письменный отчет. Текущий контроль на лабораторных работах проводится в виде устных опросов – «защита» по итогам лабораторных работ. Оценивается ход лабораторных работ, достигнутые результаты, качество оформления отчета, своевременность сдачи.

10.4. Самостоятельная работа студента

Для успешного усвоения дисциплины необходимо не только посещать аудиторные занятия, но и вести активную самостоятельную работу. При самостоятельной проработке курса обучающиеся должны:

- повторить законспектированный на лекционном занятии материал и дополнить его с учетом рекомендованной по данной теме литературы;
- изучить рекомендованную основную и дополнительную литературу, составлять тезисы, аннотации и конспекты наиболее важных моментов;
- самостоятельно выполнить контрольную работу;
- использовать для самопроверки материала оценочные средства.

10.5. Контрольная работа

Контрольная работа – индивидуальная письменная, самостоятельно выполненная, работа обучающегося, предполагающая анализ изложения в научных и других источниках определенной научной проблемы или вопроса (пишется согласно теме индивидуального задания)

Обычно имеет стандартную структуру: титульный лист, содержание, введение, основное содержание темы, заключение, список использованных источников, приложения.

Оценивается оригинальность, системность излагаемого материала, логика изложения и убедительность аргументации, полнота использованных источников, оформление, своевременность срока сдачи.

Оценивание контрольной работы, написанной согласно варианту (шифру зачетной книжки), осуществляет преподаватель по следующим критериям:

- правильность выполнения задания;
- аккуратность в оформлении работы;
- использование специальной литературы;
- своевременная сдача выполненного задания (указывается преподавателем).

10.6. Методические рекомендации для преподавателей

Основные принципы обучения

1. Цель обучения – развить мышление, выработать мировоззрение; познакомить с идеями и методами науки; научить применять принципы и законы для решения простых и нестандартных физико-химических задач.

2. Обучение должно органически сочетаться с воспитанием. Нужно развивать в студентах волевые качества и трудолюбие. Ненавязчиво, к месту прививать элементы культуры поведения. В частности, преподаватель должен личным примером воспитывать в студентах пунктуальность и уважение к чужому времени. Недопустимо преподавание односеместровой учебной дисциплины превращать в годичное.

3. Обучение должно быть не пассивным (сообщим студентам некоторый объем информации, расскажем, как решаются те или иные задачи), а активным. Нужно строить обучение так, чтобы в овладении материалом основную роль играла память логическая, а не формальная. Запоминание должно достигаться через глубокое понимание.

4. Одно из важнейших условий успешного обучения – умение организовать работу студентов.

5. Отношение преподавателя к студентам должно носить характер доброжелательной требовательности. Для стимулирования работы студентов нужно использовать поощрение, одобрение, похвалу, но не порицание (порицание может применяться лишь как исключение). Преподаватель должен быть для студентов доступным.

6. Необходим регулярный контроль работы студентов. Правильно поставленный, он помогает им организовать систематические занятия, а преподавателю достичь высоких результатов в обучении.

7. Важнейшей задачей преподавателей, ведущих занятия по дисциплине, является выработка у студентов осознания необходимости и полезности знания дисциплины как теоретической и практической основы для изучения профильных дисциплин.

8. С целью более эффективного усвоения студентами материала данной дисциплины рекомендуется при проведении лекционных, практических и лабораторных занятий использовать современные технические средства обучения, а именно презентации лекций, наглядные пособия в виде схем приборов, деталей и конструкций приборов, компьютерное тестирование.

9. Для более глубокого изучения предмета и подготовки ряда вопросов (тем) для самостоятельного изучения по разделам дисциплины преподаватель предоставляет студентам необходимую информацию о использовании учебно-методического обеспечения: учебниках, учебных пособиях, сборниках примеров и задач и описание лабораторных работ, наличии Интернет-ресурсов.

10. При проведении аттестации студентов важно всегда помнить, что систематичность, объективность, аргументированность – главные принципы, на которых основаны контроль и оценка знаний студентов. Знание критериев оценки знаний обязательно для преподавателя и студента.

Организация лекционных занятий

Цель лекции – формирование у студентов ориентировочной основы для последующего усвоения материала методом самостоятельной работы. Содержание лекции должно отвечать следующим дидактическим требованиям:

- изложение материала от простого к сложному, от известного к неизвестному;
- логичность, четкость и ясность в изложении материала;
- возможность проблемного изложения, дискуссии, диалога с целью активизации деятельности студентов;
- опора смысловой части лекции на подлинные факты, события, явления, статистические данные;
- тесная связь теоретических положений и выводов с практикой и будущей профессиональной деятельностью студентов.

Преподаватель, читающий лекционные курсы, должен знать существующие в педагогической практике варианты лекций, их дидактические и воспитывающие возможности, а также их место в структуре процесса обучения.

При проведении аттестации студентов важно всегда помнить, что систематичность, объективность, аргументированность – главные принципы, на которых основаны контроль и оценка знаний студентов. Знание критериев оценки знаний обязательно для преподавателя и студента.

Организация лабораторных занятий

Освоение студентом лабораторного практикума – необходимая составная часть работы студента при освоении дисциплины. Каждый студент за один семестр должен выполнить по индивидуальному графику 3 лабораторных работы, указанных в «маршрутном» листе. Маршрутный лист составляет лектор потока.

Все студенты перед началом работы в лаборатории проходят инструктаж по технике безопасности. Каждый студент в специальном журнале ставит свою подпись о том, что он прослушал инструктаж по технике безопасности работы в лаборатории и обязуется выполнять все пункты инструктажа.

1. Студенты не допускаются к работе в лаборатории в верхней одежде и при отсутствии белого халата.
2. Студент допускается к выполнению работы только после «допуска», т.е. проверки преподавателем готовности студента.

3. Студент не допускается к выполнению работы, если:

- а) отсутствует лабораторный журнал (протокол)
- б) студент не знает теории работы в рамках теоретического введения в практикуме и не представляет, что и каким методом он будет измерять;
- в) имеется более одной несданной ранее выполненной работы.

4. Студентам, пропустившим занятия по уважительным причинам (имеется допуск из деканата), предоставляется возможность ее выполнения во время, указанное ведущим преподавателем. Студентам, пропустившим занятия по неуважительным причинам, предоставляется возможность ее выполнения в зачетную неделю на «дублирском» занятии во время указанное ведущим преподавателем. Студенты, нуждающиеся в дополнительной подготовке, могут воспользоваться услугами Центра дополнительного образования и профессиональной подготовки.

5. В течение одного занятия допускается выполнение не более одной лабораторной работы.

10.7. Методические указания для студентов

По подготовке к лекционным занятиям

Изучение дисциплины требует систематического и последовательного накопления теоретических знаний, следовательно, пропуски отдельных тем не позволяют глубоко освоить предмет. Студентам необходимо:

1. Перед каждой лекцией просматривать рабочую программу дисциплины;
2. Перед следующей лекцией необходимо просмотреть по конспекту материал предыдущей.

При затруднениях в восприятии материала следует обратиться к основным литературным источникам. Если разобраться в материале не удалось, необходимо обратиться к лектору или к преподавателю на практических занятиях. Не оставляйте «белых пятен» в освоении материала!

По подготовке к лабораторному практикуму

1. Освоение студентом лабораторного практикума – необходимая составная часть работы студента при освоении курса Общей химической технологии. Каждый студент за один семестр должен выполнить по индивидуальному графику 3 (если специально не оговорено) лабораторных работ, указанных в «маршрутном» листе.

2. Каждый студент перед началом семестра получает полный комплект литературы - набор учебных пособий, в которых помещены описания лабораторных работ. Инструкции по лабораторным работам, отсутствующим в учебных пособиях, имеются в читальном зале библиотеке и в соответствующей лаборатории на кафедре и каждый студент может получить ее во временное пользование. Описание каждой лабораторной работы содержит достаточно проработанное теоретическое введение, основные расчетные формулы и формулы расчета погрешности, подробное описание лабораторной установки, сценарий проведения лабораторной работы, виды таблиц, для внесения в них результатов измерений, контрольные вопросы, дающие студенту возможность осуществить самоконтроль уровня своей подготовки к работе.

3. Студент допускается к выполнению работы только после «допуска», т.е. проверки преподавателем готовности студента. Готовность студента к выполнению лабораторной работы состоит в следующем:

а) в журнале (в качестве журнала используется общая тетрадь) имеется описание текущей лабораторной работы: название работы, теоретическое введение, схема установки, рабочие формулы и формулы для расчета погрешностей; перечень приборов и принадлежностей (технические характеристики заполняются в лаборатории); перечень заданий и таблицы для записи результатов измерений;

б) знание эксперимента и теории данной работы в рамках описания работы в практикуме и учебнике, умение работать с приборами, установками, оборудованием;

в) знание правил техники безопасности при работе с приборами и оборудованием, используемым в данной работе.

Студент не допускается к выполнению работы, если:

а) отсутствует лабораторный журнал или не подготовлен протокол,

б) студент не знает теории работы в рамках теоретического введения в практикуме и не представляет, что и каким методом он будет измерять;

в) отсутствует белый халат.

4. Студентам, пропустившим занятия по уважительным причинам (имеется допуск из деканата), предоставляется возможность ее выполнения во время указанное ведущим преподавателем. Студентам, пропустившим занятия по неуважительным причинам, предоставляется возможность ее выполнения в зачетную неделю на «дублерском» занятии во время, указанное ведущим преподавателем. Студенты, нуждающиеся в дополнительной подготовке, могут воспользоваться услугами Центра дополнительного образования и профессиональной подготовки.

5. В течение одного занятия допускается выполнение не более одной лабораторной работы.

6. «Защита» лабораторной работы проводится при наличии оформленного протокола (заполнены таблицы, выполнены необходимые расчеты, построены графики, сделаны выводы) по вопросам, имеющимся в каждой лабораторной работе.

Рекомендации по подготовке контрольной работы.

Для заочной формы обучения предусмотрен промежуточный контроль в виде зачета в форме контрольной работы. Тематика контрольных работ представлена в рабочей программе.

Контрольная работа - одна из форм самостоятельной исследовательской работы студента. В процессе работы расширяется научно-теоретический кругозор по избранной теме, совершенствуются навыки самостоятельного изучения литературы и ее анализ.

Цель написания контрольной работы состоит в том, чтобы научить студента пользоваться литературой, привить умение популярно излагать сложные вопросы.

Контрольная работа может иметь следующую структуру: содержание, введение, изложение основного содержания темы, заключение, список использованных источников.

Выбор варианта для написания контрольной работы определяется по последней цифре шифра студента. Объем согласовывается с преподавателем (обычно от 10 до 15 страниц).

По работе с литературой

В рабочей программе дисциплины представлен список основной и дополнительной литературы.

Любая форма самостоятельной работы студента (подготовка к семинарскому занятию, докладу и т.п.) начинается с изучения соответствующей литературы как в библиотеке / электронно-библиотечной системе, так и дома. Изучение указанных источников расширяет границы понимания предмета дисциплины.

При работе с литературой выделяются следующие виды записей. Конспект – краткая схематическая запись основного содержания научной работы. Целью является не переписывание произведения, а выявление его логики, системы доказательств, основных выводов. Хороший конспект должен сочетать полноту изложения с краткостью. Цитата – точное воспроизведение текста. Заключается в кавычки. Точно указывается страница

источника. Тезисы – концентрированное изложение основных положений прочитанного материала. Аннотация – очень краткое изложение содержания прочитанной работы. Резюме – наиболее общие выводы и положения работы, ее концептуальные итоги.

10.8. Особенности организации образовательного процесса для инвалидов и лиц с ограниченными возможностями здоровья

Профессорско-преподавательский состав знакомится с психолого-физиологическими особенностями обучающихся инвалидов и лиц с ограниченными возможностями здоровья, индивидуальными программами реабилитации инвалидов (при наличии). При необходимости осуществляется дополнительная поддержка преподавания психологами, социальными работниками, прошедшими подготовку ассистентами.

Предполагается использовать социально-активные и рефлексивные методы обучения, технологии социокультурной реабилитации с целью оказания помощи в установлении полноценных межличностных отношений с другими студентами, создании комфортного психологического климата в студенческой группе. Подбор и разработка учебных материалов производятся с учетом предоставления материала в различных формах: аудиальной, визуальной, с использованием специальных технических средств и информационных систем.

Освоение дисциплины лицами с ОВЗ осуществляется с использованием средств обучения общего и специального назначения (персонального и коллективного использования).

Для студентов с ОВЗ предусматривается доступная форма предоставления заданий оценочных средств, а именно:

- в печатной или электронной форме (для лиц с нарушениями опорно-двигательного аппарата);
- в печатной форме или электронной форме с увеличенным шрифтом и контрастностью (для лиц с нарушениями слуха, речи, зрения);
- методом чтения ассистентом задания вслух (для лиц с нарушениями зрения).

Студентам с инвалидностью увеличивается время на подготовку ответов на контрольные вопросы. Для таких студентов предусматривается доступная форма предоставления ответов на задания, а именно:

- письменно на бумаге или набором ответов на компьютере (для лиц с нарушениями слуха, речи);
- выбором ответа из возможных вариантов при тестировании с использованием услуг ассистента (для лиц с нарушениями опорно-двигательного аппарата);
- устно (для лиц с нарушениями зрения, опорно-двигательного аппарата).

При необходимости для обучающихся с инвалидностью процедура оценивания результатов обучения может проводиться в несколько этапов.

11. УЧЕБНО-МЕТОДИЧЕСКОЕ И ИНФОРМАЦИОННОЕ ОБЕСПЕЧЕНИЕ ДИСЦИПЛИНЫ

Информационную поддержку освоения дисциплины осуществляет библиотека Института, которая обеспечивает обучающихся основной учебной, учебно-методической и научной литературой, необходимой для организации образовательного процесса по дисциплине. Общий объем многоотраслевого фонда на 01.03.2021 г составляет более 405 000 экз.

Библиотека располагает учебной, учебно-методической и научно-технической литературой в форме печатных и электронных изданий, а также включает официальные, справочно-библиографические, специализированные отечественные и зарубежные периодические и информационные издания. Библиотека обеспечивает доступ к профессиональным базам данных, информационным, справочным и поисковым системам.

Каждый обучающийся обеспечен свободным доступом из любой точки, в которой имеется доступ к сети Интернет и к электронно-библиотечной системе (ЭБС) Института и Университета, которая содержит различные издания по основным изучаемым дисциплинам и сформирована по согласованию с правообладателями учебной и учебно-методической литературы.

Полный перечень электронных информационных ресурсов, используемых в процессе обучения, представлен в основной образовательной программе.

11.1. Перечень основной и дополнительной литературы, необходимой для освоения дисциплины

Основная литература	Режим доступа	Обеспеченность
Бесков В.С. Общая химическая технология: Учебник для вузов. – М.:ИКЦ «Академкнига», 2006. – 452с.	Библиотека НИ РХТУ	Да
Харлампи, Х. Э. Общая химическая технология. Методология	URL: https://e.lanbook.com/book/213269	Да

проектирования химико-технологических процессов : учебник / Х. Э. Харлампиди. — 2-е изд., перераб. — Санкт-Петербург : Лань, 2022. — 448 с. — ISBN 978-5-8114-1478-9. — Текст : электронный // Лань : электронно-библиотечная система.		
Общая химическая технология. Основные концепции проектирования химико-технологических систем : учебник для вузов / И. М. Кузнецова, Х. Э. Харлампиди, В. Г. Иванов, Э. В. Чиркунов ; Под редакцией Х. Э. Харлампиди. — 3-е изд., стер. — Санкт-Петербург : Лань, 2022. — 384 с. — ISBN 978-5-8114-9158-2. — Текст : электронный // Лань : электронно-библиотечная система.	URL: https://e.lanbook.com/book/187593	Да
Дополнительная литература	Режим доступа	Обеспеченность
Общая химическая технология: лаб. практикум для студ. химико-технологич. и др. спец., ис-польз. в химич. промышленности / сост. Н. П. Белова, А.А Вольберг, В. Т. Леонов. - Новомосковск : [б. и.] 2013. - 46 с.	http://moodle.nirhtu.ru/course/index.php?categoryid=23	Да
Игнатенков В.И., Бесков В.С. - Примеры и задачи по общей химической технологии": Учеб. пособие для вузов. М.: ИКЦ "Академкнига", 2006. - 198 с.	Библиотека НИ РХТУ	Да
Общая химическая технология: в 2-х ч.: учебник. Ч.1 . Теоретические основы химической технологии / ред. И. П. Мухленов. - 5-е, стереотип. - М.: Альянс, 2009. - 255 с.	Библиотека НИ РХТУ	Да
Общая химическая технология: в 2-х ч. : учебник. Ч.2 . Важнейшие химические производства / И. П. Мухленов [и др.] ; ред. И. П. Мухленов. - 5-е изд., стереотип. - М.: Альянс, 2009. - 263 с.	Библиотека НИ РХТУ	Да
Лебедев, Н. Н. Химия и технология основного органического и нефтехимического синтеза: учеб. / Н. Н. Лебедев. - 4-е изд., перераб. и доп. - М. : Альянс, 2013. - 589 с.	Библиотека НИ РХТУ	Да
Технология очистки сточных вод : учебное пособие / А. Б. Ярошевский, С. М. Романова, А. М. Мадякина, И. Г. Шайхиев. — Казань : КНИТУ, 2016. — 84 с. — ISBN 978-5-7882-1892-2. — Текст : электронный // Лань : электронно-библиотечная система.	URL: https://e.lanbook.com/book/102107	Да
Основы природопользования и энергоресурсосбережения : учебное пособие / В. В. Денисов, И. А. Денисова, Т. И. Дровозова, А. П. Москаленко ; под редакцией В. В.	URL: https://e.lanbook.com/book/206198	

Денисова. — 2-е изд., стер. — Санкт-Петербург : Лань, 2022. — 408 с. — ISBN 978-5-8114-3962-1. — Текст : электронный // Лань : электронно-библиотечная система.		
---	--	--

11.2. Рекомендуемые источники научно-технической информации

Академия Google - URL: <https://scholar.google.ru/>

Сервис Google Books – URL: <https://books.google.ru/>

Научная электронная библиотека «КиберЛенинка» <https://cyberleninka.ru/>

11.3. Информационные и информационно-образовательные ресурсы

При освоении дисциплины студенты могут использовать информационные и информационно-образовательные ресурсы следующих порталов и сайтов:

1. Электронно-библиотечная система издательства «Лань» Договор № 33.03-Р-3.1-5182/2022 от 26.09.2022г. ИКЗ : 22 1 7707072637 770701001 0054 000 5829 244 Договор № 33.03-Л-3.1-5181/2022 от 26.09.2022г. ИКЗ : 22 1 7707072637 770701001 0054 000 5829 244 Срок действия с 26.09.2022г. по 25.09.2023г.
2. ЭБС "Консультант студента" ООО "Политехресурс" Договор № 33.03-Р-3.1-4375/2022 ИКЗ 221770707263777070100100120015811244 от 16.03.2022 г. срок действия с 16.03.2022 по 15.03.2023 г.
3. Образовательная платформа «Юрайт» Договор 33.03-Л-3.1-4377/2022 от 16.03.2022г., срок действия с 16.03.2022 по 15.03.2023г. Доступ только для зарегистрированных пользователей.
4. Информационно-коммуникационные технологии в образовании. Система федеральных образовательных порталов [Электронный ресурс] – Режим доступа: <http://www.ict.edu.ru/> (дата обращения: 11.06.2022).
5. Информационная система «Единое окно доступа к образовательным ресурсам». URL: <http://window.edu.ru/> (дата обращения: 11.06.2022).
6. Библиотека Новомосковского института (филиала) Российского химико-технологического университета им. Д.И. Менделеева. URL: http://irbis.nirhtu.ru/ISAPI/irbis64r_opak72/cgiirbis_64.dll?C21COM=F&I21DBN=IBIS&P21DBN=IBIS (дата обращения: 11.06.2022).

12. МАТЕРИАЛЬНО-ТЕХНИЧЕСКОЕ ОБЕСПЕЧЕНИЕ ДИСЦИПЛИНЫ

Учебные аудитории для проведения занятий лекционного типа, занятий семинарского типа, групповых и индивидуальных консультаций, текущего контроля и промежуточной аттестации, а также помещения для самостоятельной работы обучающихся, оснащенные компьютерной техникой с возможностью подключения к сети «Интернет» и обеспеченные доступом в электронную информационно-образовательную среду Института, помещения для хранения и профилактического обслуживания учебного оборудования

Наименование специальных помещений и помещений для самостоятельной работы	Оснащенность специальных помещений и помещений для самостоятельной работы	Приспособленность помещений для использования инвалидами и лицами с ограниченными возможностями здоровья
г. Новомосковск, ул. Комсомольская/Трудовые резервы, 19/29 № 407 Лекционная аудитория для проведения занятий лекционного типа	Презентационная техника (экран, проектор, ноутбук). Аудитория оборудована учебной мебелью, меловой доской (презент. техника находится в каб. № 410а)	приспособлено
г. Новомосковск, ул. Комсомольская/Трудовые резервы, 19/29 № 409 Учебная лаборатория «ОХТ»	Установки: Флотация, Обжиг серосодержащего сырья, Ионнообменная установка. Шкаф вытяжной, Колориметр КФК-2, Сушильный шкаф, Печь по Денштету, Насос вакуумный, Весы электр. JW-1С-600, Флотационная	приспособлено

для проведения практических занятий, групповых и индивидуальных консультаций, текущего контроля и промежуточной аттестации	машина, рН-метр ПК без подключения к интернету с демонстрационными материалами. Наглядные пособия: Таблица «Периодическая система химических элементов Д.И. Менделеева»; Таблица «Катализаторы НИАП» Лаборатория оборудована учебной и лабораторной мебелью, меловой доской, лабораторной посудой.	
г. Новомосковск, ул. Комсомольская/Трудовые резервы, 19/29 413 Аудитория для самостоятельной работы студентов	Помещение для самостоятельной работы студентов оборудовано офисной мебелью, 3 компьютерами, 2 компьютера имеют подключения к сети «Интернет», к ЭБС, электронным образовательным и информационным ресурсам, базе данных электронного каталога НИ РХТУ, системе управления учебными курсами Moodle	приспособлено

12.1. Компьютеры, информационно-телекоммуникационные сети, аппаратно-программные и аудиовизуальные средства:

Ноутбук Lenovo IdeaPad (59330760) B960. с возможностью просмотра видеоматериалов и презентаций, с неограниченным доступом в Интернет, к ЭБС, электронным образовательным и информационным ресурсам, базе данных электронного каталога Института, системе управления учебными курсами Moodle, учебно-методическим материалам.

Проектор Acer P1206P (DLP, XGA, 1024x768, 3500 Lm ANSI, 100000:1)

Экран на штативе Elite Screens 203x203 T113NWS1

Доска меловая

12.2. Программное обеспечение

1. Операционная система - MS Windows 7, бессрочная лицензия в рамках подписки Azure Dev Tools for Teaching (бывший Microsoft Imagine Premium (бывший DreamSpark - [The Novomoskovsk university \(the branch\) - EMDEPT - DreamSpark Premium](http://e5.onthehub.com/WebStore/Welcome.aspx?vsro=8&ws=9f5a10ad-c98b-e011-969d-0030487d8897) <http://e5.onthehub.com/WebStore/Welcome.aspx?vsro=8&ws=9f5a10ad-c98b-e011-969d-0030487d8897>. Номер учетной записи e5: 100039214))

2. MS Word, MS Excel, MS PowerPoint из пакета MS Office 365A1 распространяется под лицензией в рамках подписки Azure Dev Tools for Teaching (бывший Microsoft Imagine Premium (бывший DreamSpark - [The Novomoskovsk university \(the branch\) - EMDEPT - DreamSpark Premium](http://e5.onthehub.com/WebStore/Welcome.aspx?vsro=8&ws=9f5a10ad-c98b-e011-969d-0030487d8897) <http://e5.onthehub.com/WebStore/Welcome.aspx?vsro=8&ws=9f5a10ad-c98b-e011-969d-0030487d8897>. Номер учетной записи e5: 100039214))

3. Архиватор 7zip (распространяется под лицензией GNU LGPL license)

4. Adobe Acrobat Reader - ПО Acrobat Reader DC и мобильное приложение Acrobat Reader являются бесплатными и доступны для корпоративного распространения (<https://acrobat.adobe.com/ru/ru/acrobat/pdf-reader/volume-distribution.html>).

5. Браузер Mozilla FireFox (распространяется под лицензией Mozilla Public License 2.0 (MPL))

13. ТРЕБОВАНИЯ К ОЦЕНКЕ КАЧЕСТВА ОСВОЕНИЯ ДИСЦИПЛИНЫ

Наименование разделов	Основные показатели оценки	Формы и методы контроля и оценки
Наука «Химическая технология»	Знает: Основные понятия и определения химической технологии, основы функционирования химических производств Основные факторы, влияющие на показатели эффективности химико-технологического процесса и химического производства, а так же методику их определения (расчета).	Текущий контроль <i>Оценивание уровня знаний:</i> – оценка устного опроса на всех видах занятий <i>Оценивание результатов обучения в виде умений и</i>

	<p>Параметры работы основного оборудования и возможные причины отклонения от технологических параметров</p> <p>Умеет: Выделять принципы и основные направления при организации химических производств Оценивать влияние различных факторов на технологический процесс и определять оптимальные технологические параметры Выбирать рациональную схему производства заданного продукта.</p> <p>Владеет: Навыками решения типичных, наиболее часто встречающихся проблемных ситуаций в области химической технологии Навыками определения и расчета основных показателей технологического процесса и анализа эффективности технологических процессов Навыками определения эффективной работы оборудования</p>	<p><i>навыков:</i></p> <ul style="list-style-type: none"> – оценка индивидуального задания <p>Промежуточная аттестация</p> <p>оценивание уровня сформированности компетенций на экзамене</p>
<p>Химическое производство как функциональная единица промышленности и ее отраслей. Общие схемы химико-технологического процесса (ХТП) и химического производства (ХП). Качественные и количественные показатели ХТП и ХП.</p>	<p>Знает: Основные понятия и определения химической технологии, основы функционирования химических производств Основные факторы, влияющие на показатели эффективности химико-технологического процесса и химического производства, а так же методику их определения (расчета). Параметры работы основного оборудования и возможные причины отклонения от технологических параметров</p> <p>Умеет: Выделять принципы и основные направления при организации химических производств Оценивать влияние различных факторов на технологический процесс и определять оптимальные технологические параметры Выбирать рациональную схему производства заданного продукта.</p> <p>Владеет: Навыками решения типичных, наиболее часто встречающихся проблемных ситуаций в области химической технологии Навыками определения и расчета основных показателей технологического процесса и анализа эффективности технологических процессов Навыками определения эффективной работы оборудования</p>	<p>Текущий контроль</p> <p><i>Оценивание уровня знаний:</i></p> <ul style="list-style-type: none"> – оценка устного опроса на всех видах занятий <p><i>Оценивание результатов обучения в виде умений и навыков:</i></p> <ul style="list-style-type: none"> – оценка индивидуального задания <p>Промежуточная аттестация</p> <p>оценивание уровня сформированности компетенций на экзамене</p>
<p>Физико-химические закономерности химических превращений.</p>	<p>Знает: Основные понятия и определения химической технологии, основы функционирования химических производств</p>	<p>Текущий контроль</p> <p><i>Оценивание уровня знаний:</i></p> <ul style="list-style-type: none"> – оценка устного опроса на

<p>Показатели химического превращения.</p>	<p>Основные факторы, влияющие на показатели эффективности химико-технологического процесса и химического производства, а так же методику их определения (расчета). Параметры работы основного оборудования и возможные причины отклонения от технологических параметров Умеет: Выделять принципы и основные направления при организации химических производств Оценивать влияние различных факторов на технологический процесс и определять оптимальные технологические параметры Выбирать рациональную схему производства заданного продукта. Владеет: Навыками решения типичных, наиболее часто встречающихся проблемных ситуаций в области химической технологии Навыками определения и расчета основных показателей технологического процесса и анализа эффективности технологических процессов Навыками определения эффективной работы оборудования</p>	<p>всех видах занятий – оценка за тест <i>Оценивание результатов обучения в виде умений и навыков:</i> – оценка за тест – оценка индивидуального задания Промежуточная аттестация оценивание уровня сформированности компетенций на экзамене</p>
<p>Химический процесс. Классификация по различным признакам.</p>	<p>Знает: Основные понятия и определения химической технологии, основы функционирования химических производств Основные факторы, влияющие на показатели эффективности химико-технологического процесса и химического производства, а так же методику их определения (расчета). Параметры работы основного оборудования и возможные причины отклонения от технологических параметров Умеет: Выделять принципы и основные направления при организации химических производств Оценивать влияние различных факторов на технологический процесс и определять оптимальные технологические параметры Выбирать рациональную схему производства заданного продукта. Владеет: Навыками решения типичных, наиболее часто встречающихся проблемных ситуаций в области химической технологии Навыками определения и расчета основных показателей технологического процесса и анализа эффективности технологических процессов Навыками определения эффективной работы оборудования</p>	<p>Текущий контроль <i>Оценивание уровня знаний:</i> – оценка устного опроса на всех видах занятий <i>Оценивание результатов обучения в виде умений и навыков:</i> – оценка индивидуального задания Промежуточная аттестация оценивание уровня сформированности компетенций на экзамене</p>

<p>Гомогенный химический процесс. Влияние условий протекания процесса на равновесие и скорость реакции.</p>	<p>Знает: Основные понятия и определения химической технологии, основы функционирования химических производств Основные факторы, влияющие на показатели эффективности химико-технологического процесса и химического производства, а так же методику их определения (расчета). Параметры работы основного оборудования и возможные причины отклонения от технологических параметров</p> <p>Умеет: Выделять принципы и основные направления при организации химических производств Оценивать влияние различных факторов на технологический процесс и определять оптимальные технологические параметры Выбирать рациональную схему производства заданного продукта.</p> <p>Владеет: Навыками решения типичных, наиболее часто встречающихся проблемных ситуаций в области химической технологии Навыками определения и расчета основных показателей технологического процесса и анализа эффективности технологических процессов Навыками определения эффективной работы оборудования</p>	<p>Текущий контроль</p> <p><i>Оценивание уровня знаний:</i></p> <ul style="list-style-type: none"> – оценка устного опроса на всех видах занятий – оценка за тест <p><i>Оценивание результатов обучения в виде умений и навыков:</i></p> <ul style="list-style-type: none"> – оценка за тест – оценка индивидуального задания <p>Промежуточная аттестация</p> <p>оценивание уровня сформированности компетенций на экзамене</p>
<p>Гетерогенные процессы. Структура и его составляющие. Примеры.</p>	<p>Знает: Основные понятия и определения химической технологии, основы функционирования химических производств Основные факторы, влияющие на показатели эффективности химико-технологического процесса и химического производства, а так же методику их определения (расчета). Параметры работы основного оборудования и возможные причины отклонения от технологических параметров</p> <p>Умеет: Выделять принципы и основные направления при организации химических производств Оценивать влияние различных факторов на технологический процесс и определять оптимальные технологические параметры Выбирать рациональную схему производства заданного продукта.</p> <p>Владеет: Навыками решения типичных, наиболее часто встречающихся проблемных ситуаций в области химической технологии Навыками определения и расчета основных показателей технологического процесса и анализа</p>	<p>Текущий контроль</p> <p><i>Оценивание уровня знаний:</i></p> <ul style="list-style-type: none"> – оценка устного опроса на всех видах занятий <p><i>Оценивание результатов обучения в виде умений и навыков:</i></p> <ul style="list-style-type: none"> – оценка за лабораторный практикум – оценка индивидуального задания <p>Промежуточная аттестация</p> <p>оценивание уровня сформированности компетенций на экзамене</p>

	<p>эффективности технологических процессов</p> <p>Навыками определения эффективной работы оборудования</p>	
<p>Понятие структура и модели технологических систем (ХТС).</p>	<p>Знает:</p> <p>Основные понятия и определения химической технологии, основы функционирования химических производств</p> <p>Основные факторы, влияющие на показатели эффективности химико-технологического процесса и химического производства, а так же методику их определения (расчета).</p> <p>Параметры работы основного оборудования и возможные причины отклонения от технологических параметров</p> <p>Умеет:</p> <p>Выделять принципы и основные направления при организации химических производств</p> <p>Оценивать влияние различных факторов на технологический процесс и определять оптимальные технологические параметры</p> <p>Выбирать рациональную схему производства заданного продукта.</p> <p>Владеет:</p> <p>Навыками решения типичных, наиболее часто встречающихся проблемных ситуаций в области химической технологии</p> <p>Навыками определения и расчета основных показателей технологического процесса и анализа эффективности технологических процессов</p> <p>Навыками определения эффективной работы оборудования</p>	<p>Текущий контроль</p> <p><i>Оценивание уровня знаний:</i></p> <p>– оценка устного опроса на всех видах занятий</p> <p><i>Оценивание результатов обучения в виде умений и навыков:</i></p> <p>– оценка индивидуального задания</p> <p>Промежуточная аттестация</p> <p>оценивание уровня сформированности компетенций на экзамене</p>
<p>Сырьевые ресурсы химического производства</p>	<p>Знает:</p> <p>Основные понятия и определения химической технологии, основы функционирования химических производств</p> <p>Основные факторы, влияющие на показатели эффективности химико-технологического процесса и химического производства, а так же методику их определения (расчета).</p> <p>Параметры работы основного оборудования и возможные причины отклонения от технологических параметров</p> <p>Умеет:</p> <p>Выделять принципы и основные направления при организации химических производств</p> <p>Оценивать влияние различных факторов на технологический процесс и определять оптимальные технологические параметры</p> <p>Выбирать рациональную схему производства заданного продукта.</p> <p>Владеет:</p> <p>Навыками решения типичных, наиболее часто встречающихся проблемных</p>	<p>Текущий контроль</p> <p><i>Оценивание уровня знаний:</i></p> <p>– оценка устного опроса на всех видах занятий</p> <p><i>Оценивание результатов обучения в виде умений и навыков:</i></p> <p>– оценка за лабораторный практикум</p> <p>– оценка индивидуального задания</p> <p>Промежуточная аттестация</p> <p>оценивание уровня сформированности компетенций на экзамене</p>

	<p>ситуаций в области химической технологии</p> <p>Навыками определения и расчета основных показателей технологического процесса и анализа эффективности технологических процессов</p> <p>Навыками определения эффективной работы оборудования</p>	
Вода в химическом производстве.	<p>Знает:</p> <p>Основные понятия и определения химической технологии, основы функционирования химических производств</p> <p>Основные факторы, влияющие на показатели эффективности химико-технологического процесса и химического производства, а так же методику их определения (расчета).</p> <p>Параметры работы основного оборудования и возможные причины отклонения от технологических параметров</p> <p>Умеет:</p> <p>Выделять принципы и основные направления при организации химических производств</p> <p>Оценивать влияние различных факторов на технологический процесс и определять оптимальные технологические параметры</p> <p>Выбирать рациональную схему производства заданного продукта.</p> <p>Владеет:</p> <p>Навыками решения типичных, наиболее часто встречающихся проблемных ситуаций в области химической технологии</p> <p>Навыками определения и расчета основных показателей технологического процесса и анализа эффективности технологических процессов</p> <p>Навыками определения эффективной работы оборудования</p>	<p>Текущий контроль</p> <p><i>Оценивание уровня знаний:</i></p> <p>– оценка устного опроса на всех видах занятий</p> <p><i>Оценивание результатов обучения в виде умений и навыков:</i></p> <p>– оценка за лабораторный практикум</p> <p>– оценка индивидуального задания</p> <p>Промежуточная аттестация</p> <p>оценивание уровня сформированности компетенций на экзамене</p>
Энергетические ресурсы химического производства	<p>Знает:</p> <p>Основные понятия и определения химической технологии, основы функционирования химических производств</p> <p>Основные факторы, влияющие на показатели эффективности химико-технологического процесса и химического производства, а так же методику их определения (расчета).</p> <p>Параметры работы основного оборудования и возможные причины отклонения от технологических параметров</p> <p>Умеет:</p> <p>Выделять принципы и основные направления при организации химических производств</p> <p>Оценивать влияние различных факторов на технологический процесс и определять оптимальные технологические параметры</p> <p>Выбирать рациональную схему производства заданного продукта.</p>	<p>Текущий контроль</p> <p><i>Оценивание уровня знаний:</i></p> <p>– оценка устного опроса на всех видах занятий</p> <p><i>Оценивание результатов обучения в виде умений и навыков:</i></p> <p>– оценка индивидуального задания</p> <p>Промежуточная аттестация</p> <p>оценивание уровня сформированности компетенций на экзамене</p>

		<p>Владеет: Навыками решения типичных, наиболее часто встречающихся проблемных ситуаций в области химической технологии Навыками определения и расчета основных показателей технологического процесса и анализа эффективности технологических процессов Навыками определения эффективной работы оборудования</p>	
Анализ Материальный энергетический балансы ХТС	ХТС. и	<p>Знает: Основные понятия и определения химической технологии, основы функционирования химических производств Основные факторы, влияющие на показатели эффективности химико-технологического процесса и химического производства, а так же методику их определения (расчета). Параметры работы основного оборудования и возможные причины отклонения от технологических параметров Умеет: Выделять принципы и основные направления при организации химических производств Оценивать влияние различных факторов на технологический процесс и определять оптимальные технологические параметры Выбирать рациональную схему производства заданного продукта. Владеет: Навыками решения типичных, наиболее часто встречающихся проблемных ситуаций в области химической технологии Навыками определения и расчета основных показателей технологического процесса и анализа эффективности технологических процессов Навыками определения эффективной работы оборудования</p>	<p>Текущий контроль <i>Оценивание уровня знаний:</i> – оценка устного опроса на всех видах занятий – оценка за тест <i>Оценивание результатов обучения в виде умений и навыков:</i> – оценка за тест – оценка индивидуального задания Промежуточная аттестация оценивание уровня сформированности компетенций на экзамене</p>
Синтез Основные этапы разработки Основные концепции при синтезе ХТС.	ХТС. этапы ХТС.	<p>Знает: Основные понятия и определения химической технологии, основы функционирования химических производств Основные факторы, влияющие на показатели эффективности химико-технологического процесса и химического производства, а так же методику их определения (расчета). Параметры работы основного оборудования и возможные причины отклонения от технологических параметров Умеет: Выделять принципы и основные направления при организации химических производств Оценивать влияние различных факторов на технологический процесс и определять</p>	<p>Текущий контроль <i>Оценивание уровня знаний:</i> – оценка устного опроса на всех видах занятий – оценка за тест <i>Оценивание результатов обучения в виде умений и навыков:</i> – оценка за тест – оценка индивидуального задания Промежуточная аттестация оценивание уровня</p>

	<p>оптимальные технологические параметры Выбирать рациональную схему производства заданного продукта.</p> <p>Владеет: Навыками решения типичных, наиболее часто встречающихся проблемных ситуаций в области химической технологии Навыками определения и расчета основных показателей технологического процесса и анализа эффективности технологических процессов Навыками определения эффективной работы оборудования</p>	<p>сформированности компетенций на экзамене</p>
<p>Технологии конкретных химических продуктов. Примеры</p>	<p>Знает: Основные понятия и определения химической технологии, основы функционирования химических производств Основные факторы, влияющие на показатели эффективности химико-технологического процесса и химического производства, а так же методику их определения (расчета). Параметры работы основного оборудования и возможные причины отклонения от технологических параметров</p> <p>Умеет: Выделять принципы и основные направления при организации химических производств Оценивать влияние различных факторов на технологический процесс и определять оптимальные технологические параметры Выбирать рациональную схему производства заданного продукта.</p> <p>Владеет: Навыками решения типичных, наиболее часто встречающихся проблемных ситуаций в области химической технологии Навыками определения и расчета основных показателей технологического процесса и анализа эффективности технологических процессов Навыками определения эффективной работы оборудования</p>	<p>Текущий контроль</p> <p><i>Оценивание уровня знаний:</i></p> <ul style="list-style-type: none"> – оценка устного опроса на всех видах занятий\ – оценка за тест <p><i>Оценивание результатов обучения в виде умений и навыков:</i></p> <ul style="list-style-type: none"> – оценка за лабораторный практикум – оценка за тест – оценка индивидуального задания <p>Промежуточная аттестация</p> <p>оценивание уровня сформированности компетенций на экзамене</p>

рабочей программы дисциплины

«Общая химическая технология»

1. Общая трудоемкость (з.е./ час): 4 / 144. Контактная работа 20,3 час, из них: лекционные 8 час, лабораторные 12 час, контроль перед аттестацией – 0,3 час. Самостоятельная работа студента 115 час. Форма промежуточного контроля: экзамен.

2. Место дисциплины в структуре образовательной программы

Дисциплина Б1.О.21 – «Общая химическая технология» является обязательной для освоения в 7 семестре, на 4 курсе.

Дисциплина базируется на курсах циклов естественнонаучных и общепрофессиональных дисциплин: Математика, Физика, Общая неорганическая химия, Физическая химия, Органическая химия, Безопасность жизнедеятельности. Она является основой для последующих профессиональных дисциплин.

3. Цели и задачи изучения дисциплины

Целями освоения дисциплины являются общее ознакомление с химическими производствами, рассмотрение общих проблем синтеза и анализа химических производств с целью создания высокоэффективных ресурсосберегающих производств.

Задачи преподавания дисциплины:

- изучение химического производства как химико-технологической системы, ее организации, структуры и функционирования;
- изучение методов балансовых расчетов, анализа химического производства, определения его эффективности;
- обучение методам и приемам разработки ХТС и оптимальной организации химико-технологических процессов в ней;
- развитие инженерного мышления и эрудиции при анализе и синтезе химико-технологических систем;
- развитие навыков определения технического состояния оборудования и его эффективной работы.
- знакомство с некоторыми конкретными химическими производствами.

4. Содержание дисциплины

№ раздела	Наименование раздела дисциплины	Содержание раздела
1	Наука «Химическая технология»	Химическая технология, как предмет изучения. Цели и задачи курса. Роль дисциплины в подготовке дипломированного бакалавра.
2	Химическое производство как функциональная единица промышленности и ее отраслей. Общие схемы химико-технологического процесса (ХТП) и химического производства (ХП). Качественные и количественные показатели ХТП и ХП.	Общая схема ХТП, ХП. Основные операции в них (подготовка сырья, химическое превращение, выделение продуктов, утилизация отходов, водо- и энергоснабжение, управление производством). Основное оборудование, приборы. Технологические показатели (степень превращения, выход продукта, расходные коэффициенты), экономические показатели (производительность, мощность и др.), эксплуатационные, специальные показатели.
3.	Физико-химические закономерности химических превращений. Показатели химического превращения.	Стереохимические, термодинамические, кинетические закономерности и показатели.
4.	Химический процесс. Классификация по различным признакам.	Процесс, классификация по различным признакам (вид химической реакции, термодинамика, схема превращений, агрегатное состояние, стационарность).
5.	Гомогенный химический процесс. Влияние условий протекания процесса на равновесие и скорость реакции.	Влияние химических признаков и условий протекания процесса на равновесие и скорость реакции. Способы увеличения степени превращения исходного вещества, выхода продукта, селективности. Понятие оптимальных температур для обратимых и необратимых процессов.

6.	Гетерогенные процессы. Структура и его составляющие. Примеры.	Структура процесса и его стадии. Наблюдаемая скорость превращения. Области протекания процесса. Лимитирующая стадия. Гетерогенный процесс «Г-Т», «Г-Ж». Построение и анализ математической модели. Пути интенсификации процесса. Понятие катализа. Каталитические процессы, области их протекания. Промышленные катализаторы и требования, предъявляемые к ним.
7.	Понятие структура и модели технологических систем (ХТС).	Химическое производство как ХТС. Состав ХТС (элемент, связи, подсистемы), их реализация в ХП. Иерархия ХТС. Технологические связи элементов ХТС (потoki), их схемы и назначение.
8.	Сырьевые ресурсы химического производства	Классификация сырья. Подготовка сырья для производственных процессов. Способы обогащения сырья.
9.	Вода в химическом производстве.	Водные ресурсы. Качество воды и требования к ней. Промышленная водоподготовка. Водооборотные циклы промышленных предприятий.
10.	Энергетические ресурсы химического производства	Энергия в химическом производстве. Основные виды энергетических ресурсов, виды энергии. Первичные и вторичные энергоресурсы.
11.	Анализ ХТС. Материальный и энергетический балансы ХТС	Основа методики составления и расчет материальных и энергетических балансов ХТС и ее подсистем.
12.	Синтез ХТС. Основные этапы разработки ХТС. Основные концепции при синтезе ХТС.	Основные концепции при синтезе ХТС, их содержание и способы реализации: полное использование сырьевых, энергетических ресурсов, минимизация отходов и т.д. Создание малоотходных технологических процессов, энерготехнологических, крупнотоннажных производств.
13.	Технологии конкретных химических продуктов. Примеры	Рассматриваются 2-3 примера химических производств (синтез аммиака (метанола), производство серной (азотной, соляной, уксусной) кислоты, полиэтилена, цемента и т.п.), их технологический режим, основная аппаратура.

5. Планируемые результаты обучения по дисциплине, обеспечивающие достижение планируемых результатов освоения образовательной программы

Изучение дисциплины направлено на формирование следующих компетенций:

№ п/п	Категория (группа) компетенций	Код и наименование компетенции	Код и наименование индикатора достижения компетенции
1	Универсальные	УК-1 Анализирует задачу, выделяя её базовые составляющие. Определяет, интерпретирует и ранжирует информацию, требуемую для решения поставленной задачи	УК -1.3 При обработке информации отличает факты от мнений, интерпретаций, оценок, формирует собственные мнения и суждения, аргументирует свои выводы и точку зрения
2	Общепрофессиональные	ОПК-2 Способен использовать математические, физические, физико-химические, химические методы для решения задач профессиональной деятельности	ОПК-1.2 Знает современные математические и физико-химические методы для решения задач профессиональной деятельности ОПК – 2.2 Владеет и использует современные методы и базы данных для решения задач профессиональной деятельности

3	Профессиональные	ПК-1	ОПК – 2.3
			<p>Применяет основные экспериментальные методы исследования физико-химических свойств веществ, а также теоретические законы естественнонаучных дисциплин к решению практических вопросов химической технологии</p>
			ПК – 1.3
		Способен осуществлять контроль соблюдения технологических параметров в пределах утвержденных технологическим регламентом, принимать меры по устранению причин, вызывающих отклонение от норм технологического регламента, обеспечивать подготовку технологического оборудования к проверке и ремонту	<p>Демонстрирует готовность к освоению нового оборудования и его эксплуатации</p>
			ПК – 1.5
			Способен выявлять и устранять отклонения от регламентных режимов работы основного технологического оборудования

В результате освоения учебной дисциплины обучающийся должен:

знать	уметь	владеть
Основные понятия и определения химической технологии, основы функционирования химических производств	Выделять принципы и основные направления при организации химических производств	Навыками решения типичных, наиболее часто встречающихся проблемных ситуаций в области химической технологии
Основные факторы, влияющие на показатели эффективности химико-технологического процесса и химического производства, а так же методику их определения (расчета).	Оценивать влияние различных факторов на технологический процесс и определять оптимальные технологические параметры	Навыками определения и расчета основных показателей технологического процесса и анализа эффективности технологических процессов
параметры работы основного оборудования и возможные причины отклонения от технологических параметров	выбирать рациональную схему производства заданного продукта.	навыками определения эффективной работы оборудования

**Министерство науки и высшего образования Российской Федерации
Новомосковский институт (филиал)
федерального государственного бюджетного образовательного учреждения
высшего образования
«Российский химико-технологический университет
имени Д.И. Менделеева»**

УТВЕРЖДАЮ



Директор Новомосковского института
ФХТУ им. Д.И. Менделеева

В.Л. Первухин

» 08 2021 г.

РАБОЧАЯ ПРОГРАММА ДИСЦИПЛИНЫ

Б1.О.16 Органическая химия

Направление подготовки: 18.03.01 Химическая технология

Направленность (профиль): Химическая технология органических веществ

Квалификация: бакалавр

Форма обучения

заочная

Новомосковск - 2021

1. ОБЩИЕ ПОЛОЖЕНИЯ

Нормативные документы, используемые при разработке основной образовательной программы

Нормативную правовую базу разработки рабочей программы дисциплины составляют:

Федеральный закон от 29 декабря 2012 года № 273-ФЗ «Об образовании в Российской Федерации» (с учетом дополнений и изменений);

Федеральный закон от 31.07.2020 г №304-ФЗ «О внесении изменений в Федеральный закон «Об образовании в Российской Федерации» по вопросам воспитания обучающихся»;

«Порядок организации и осуществления образовательной деятельности по образовательным программам высшего образования — программам бакалавриата, программам специализации, программам магистратуры», утвержденный приказом Министерства образования и науки РФ от 05.04.2017 г N 301;

Федеральный государственный образовательный стандарт высшего образования (ФГОС ВО) (ФГОС-3++) по направлению подготовки 18.03.01 Химическая технология, утвержденного приказом Министерства образования и науки Российской Федерации от 7 августа 2020 г. № 922 (Зарегистрировано в Минюсте России 19 августа 2020 г. N 59336);

Положение о практической подготовке обучающихся, утвержденное приказом Министерства науки и высшего образования Российской Федерации и Министерства просвещения Российской Федерации от 5 августа 2020 г. N 885/390 (зарегистрирован Министерством юстиции Российской Федерации 11 сентября 2020 г., регистрационный N 59778);

Методическими рекомендациями по организации образовательного процесса для обучения инвалидов и лиц с ограниченными возможностями здоровья в образовательных организациях высшего образования, в том числе оснащенности образовательного процесса (утверждены заместителем Министра образования и науки РФ А.А. Климовым от 08.04.2014 № АК-44/05вн)

Устав ФГБОУ ВО РХТУ им. Д.И. Менделеева;

Положение о Новомосковском институте (филиале) РХТУ им. Д.И. Менделеева.

Локальные нормативные акты Новомосковского института (филиала) РХТУ им. Д.И. Менделеева.

Положение о порядке организации и осуществления образовательной деятельности по образовательным программам высшего образования - программам бакалавриата, программам специализации, программам магистратуры в НИ РХТУ им. Д.И. Менделеева, принятым решением Ученого совета НИ РХТУ им. Д.И. Менделеева от 30.10.2019;

Положения об электронной информационно-образовательной среде Новомосковского института (филиала) федерального государственного бюджетного образовательного учреждения высшего образования «Российский химико-технологический университет имени Д.И. Менделеева»

Основная профессиональная образовательная программа (далее – Программа, ОПОП) составлена в соответствии с требованиями Федерального государственного образовательного стандарта высшего образования (уровень бакалавриата) по направлению подготовки 18.03.01 Химическая технология, утвержденного приказом Министерства образования и науки Российской Федерации от 7 августа 2020 г. № 922 (Зарегистрировано в Минюсте России 19 августа 2020 г. N 59336) (ФГОС ВО), рекомендациями Учебно-методической комиссии НИ РХТУ им. Д.И. Менделеева и накопленным опытом преподавания дисциплины кафедрой Фундаментальная химия НИ РХТУ им. Д.И. Менделеева (далее – Институт). Программа рассчитана на изучение дисциплины в течение 2 семестров.

Контроль успеваемости студентов ведется по принятой в Институте системе.

Рабочая программа дисциплины может быть реализована с применением электронного обучения и дистанционных образовательных технологий полностью или частично.

2. ЦЕЛЬ И ЗАДАЧИ ОСВОЕНИЯ УЧЕБНОЙ ДИСЦИПЛИНЫ

Целью освоения дисциплины является обеспечение базовой подготовки студентов в области органической химии.

Задачи преподавания дисциплины:

- приобретение знаний о химических свойствах различных классов органических соединений,
- овладение основными методами эксперимента в органической химии,
- приобретение навыков применения теоретических законов к решению практических задач химической технологии.

3. МЕСТО ДИСЦИПЛИНЫ В СТРУКТУРЕ ОПОП

Дисциплина **Б1.О.16 Органическая химия** относится к обязательной части блока 1 Дисциплины (модули).

Дисциплина базируется на дисциплинах (модулях): Неорганическая химия и является основой для последующих дисциплин: Основы биохимии, Кинетика и механизмы реакций, Теория химико-технологических процессов, Химия и технология органических веществ, Химия и технология косметических средств.

4. ТРЕБОВАНИЯ К РЕЗУЛЬТАТАМ ОСВОЕНИЯ ДИСЦИПЛИНЫ

Изучение дисциплины направлено на приобретение следующих **компетенций и индикаторов их достижения**:

Общепрофессиональные компетенции (ОПК) и индикаторы их достижения

Наименование категории (группы) ОПК	Код и наименование ОПК	Код и наименование индикатора достижения ОПК
Естественнонаучная подготовка	<p>ОПК-1. Способен изучать, анализировать, использовать механизмы химических реакций, происходящих в технологических процессах и окружающем мире, основываясь на знаниях о строении вещества, природе химической связи и свойствах различных классов химических элементов, соединений, веществ и материалов</p>	<p>ОПК-1.1. Знает основные сведения о механизмах химических реакций, строении вещества, природе химической связи и свойствах различных классов химических элементов, соединений, веществ и материалов.</p> <p>ОПК-1.2. Способен анализировать и использовать сведения о механизмах химических реакций, строении вещества, природе химической связи и свойствах различных классов химических элементов, соединений, веществ и материалов в технологических процессах и окружающем мире</p> <p>ОПК-1.3. Владеет навыками проведения химического анализа; использованием справочной химической литературы; методами проведения химических реакций и процессов</p>

	<p>ОПК-2. Способен использовать математические, физические, физико-химические, химические методы для решения задач профессиональной деятельности</p>	<p>ОПК-2.1. Работает с химическими веществами с соблюдением норм техники безопасности</p> <p>ОПК-2.2. Проводит синтез веществ и материалов разной природы с использованием имеющихся методик</p> <p>ОПК-2.3. Проводит стандартные операции для определения химического и фазового состава веществ и материалов на их основе</p>
	<p>ОПК-5 Способен осуществлять экспериментальные исследования и испытания по заданной методике, проводить наблюдения и измерения с учетом требований техники безопасности, обрабатывать и интерпретировать экспериментальные данные</p>	<p>ОПК-5.1. Способен осуществлять экспериментальные исследования и испытания по заданной методике, собирать и анализировать литературные данные</p> <p>ОПК-5.2. Способен проводить наблюдения и измерения с учетом требований техники безопасности</p> <p>ОПК-5.3. Способен обрабатывать и интерпретировать экспериментальные данные, готовить отчеты по выполненной исследовательской работе</p>

Профессиональные компетенции (ПК) и индикаторы их достижения:

Задача профессиональной деятельности	Объект или область знания	Код и наименование ПК	Код и наименование индикатора достижения ПК	Основание (профессиональный стандарт, анализ опыта) Обобщенные трудовые функции
Выполнение фундаментальных и прикладных работ поискового, теоретического и экспериментального характера с целью определения технических характеристик новой техники, а также комплекса работ по разработке технологической документации.	Химическое, химико-технологическое производство; Сквозные виды профессиональной деятельности в промышленности (в сфере организации и проведения научно-исследовательских и опытно-конструкторских работ в области химического и химико-технологического производства).	ПК-5 Способен осуществлять проведение работ по обработке и анализу научно-технической информации и результатов исследований, выполнять эксперименты и оформлять результаты исследований и разработок, готовность осуществлять подготовку документации,	ПК-5.3 Готов использовать знание свойств химических элементов, соединений и материалов на их основе для решения задач профессиональной деятельности	Анализ требований к профессиональным компетенциям, предъявляемым к выпускникам направления подготовки на рынке труда, обобщение зарубежного опыта, проведения консультаций с ведущими работодателями, объединениями работодателей отрасли, в которой востребованы выпускники в рамках направления подготовки.

		проектов планов и программ проведения отдельных этапов работ		Профессиональный стандарт 19.002 «Специалист по химической переработке нефти и газа», утвержденный приказом Министерства труда и социальной защиты Российской Федерации от 19.12.2014 № 926 н, Обобщенная трудовая функция. А. Проведение научно-исследовательских и опытно-конструкторских разработок по отдельным разделам темы. А/02.5. Осуществление выполнения экспериментов и оформления результатов исследований и разработок (уровень квалификации - 5).
--	--	--	--	--

В результате изучения дисциплины обучающийся должен:

Знать:

- виды изомерии органических соединений;
- основные теоретические закономерности органической химии, строение молекул основных классов органических соединений;
- основные механизмы органических реакций;
- основные источники информации и справочную литературу в области органической химии;
- физико-химические свойства и токсикологические характеристики применяемых в лаборатории химических материалов;
- органические реакции; методы синтеза органических соединений;
- стандартные методы выделения и очистки органических соединений;
- современную аппаратуру для проведения научных исследований;
- графические редакторы химической направленности
- основные законы естественнонаучных дисциплин;
- основные приемы обработки результатов экспериментов

Уметь:

- находить и использовать информацию для решения синтетических задач;
- по структуре органического соединения предсказать его ключевые химические свойства;
- осуществлять поиск информации с использованием сети интернет;
- обращаться с применяемыми в лаборатории химическими веществами;
- синтезировать органические соединения по заданной методике;
- проводить качественный и количественный анализ органического соединения, определять чистоту синтезируемого вещества;
- использовать компьютерные программы для решения задач химической направленности;
- планировать эксперименты и обрабатывать их результаты;
- интерпретировать результаты химических экспериментов;
- составлять отчет о выполненном синтезе.

Владеть:

- приемами расчета свойств веществ и материалов;
- знаниями о связи строения органических соединений с реакционной способностью;
- знаниями об информационной безопасности;

- знаниями о безопасных правилах работы в лаборатории органического синтеза;
- основными приемами проведения органических реакций (выбор необходимого оборудования, сборка установки);
- современной научной аппаратурой, навыками ведения химического эксперимента;
- навыками работы на компьютере;
- современными компьютерными средствами для подготовки презентаций.

5. ОБЪЕМ ДИСЦИПЛИНЫ И ВИДЫ ОБРАЗОВАТЕЛЬНОГО ПРОЦЕССА

Общая трудоемкость дисциплины составляет 396 ак. час. или 11 зачетных единиц (з.е).

Вид учебной работы	Всего		Семестр №			
			3		4	
	з.е.	акад. ч.	з.е.	акад. ч.	з.е.	акад. ч.
Общая трудоемкость дисциплины	11	396	5	180	6	216
Контактная работа - аудиторные занятия:		61,3		30,65		30,65
в том числе в форме практической подготовки						
Лекции		20		10		10
в том числе в форме практической подготовки						
Лабораторные работы (ЛР)		40		20		20
в том числе в форме практической подготовки						
Самостоятельная работа		310		137		173
<i>В том числе:</i>						
Выполнение контрольных работ		85		30		55
Проработка лекционного материала		70		32		35
Подготовка к лабораторным занятиям		68		30		38
Подготовка к зачету		30		15		15
Подготовка к экзамену		60		30		30
Формы контроля: зачет, экзамен			Зачет, экзамен		Зачет, экзамен	
Контактная работа - промежуточная аттестация		1,3		0,65		0,65
Экзамен		24,7		12,35		12,35

6. СОДЕРЖАНИЕ ДИСЦИПЛИНЫ

6.1. Разделы дисциплины и виды занятий

№ раздела	Наименование раздела дисциплины	Лекции час.	Лаб. занятия час.	СРС* час.	Всего час.
1.	Введение	0,5	-	5	5,5
2.	Алканы.	1	-	5	6
3.	Алкены.	2	-	5	7
4.	Диены. Алкины.	2	-	5	7
5.	Ароматические соединения	3	10	6,3	19,3
6.	Спирты и фенолы	3	5	5	13

7.	Альдегиды и кетоны	3	5	6	14
8.	Карбоновые кислоты и их производные	2	5	6	13
9.	Ароматические нитросоединения.	0,5	5	6	11,5
10.	Амины	1	5	6	12
11.	Диазосоединения	2	5	6	13
12.	Выполнение контрольных работ			85	85
13.	Подготовка к лабораторным занятиям			68	68
14.	Подготовка к зачету			30	30
15.	Подготовка к экзамену			60	60
16.	Контактная работа - промежуточная аттестация			1,3	1,3
17.	Всего	20	40	310	396

* СРС – самостоятельная работа студента

6.2. Содержание разделов дисциплины

№ п/п	Наименование раздела дисциплины	Содержание раздела
1.	Введение	Предмет органической химии. Теория химического строения А.М.Бутлерова. Классификация органических реакций по различным признакам: по типу превращения, по типу разрыва связей, по характеру активирования, по типу механизма. Радикальные, нуклеофильные и электрофильные реагенты и реакции
2.	Алканы	Гомологический ряд. Изомерия и номенклатура. Способы получения. Электронное строение. Физические и химические свойства. Реакции замещения. Реакционная способность алканов в различных реакциях галогенирования.
3.	Алкены	Гомологический ряд. Структурная изомерия и номенклатура. Получение алкенов. Электронное строение. Характеристика π - и σ - связей. Физические и химические свойства. Реакции электрофильного присоединения. Эффект сопряжения. Правило Марковникова. Полимеризация алкенов.
4.	Алкины Алкадиены	Гомологический ряд. Изомерия и номенклатура. Получение. Электронное строение. Характеристика связей. Физические и химические свойства. Реакции электрофильного присоединения. Гидрирование алкинов. Изомерия и номенклатура. Получение. Электронное строение сопряженных диенов. Характеристика связей. Физические и химические свойства. Особенности реакций электрофильного и радикального присоединения: 1,2- и 1,4-присоединение. Применение алкадиенов в промышленном органическом синтезе.
5.	Ароматические соединения	Понятие ароматичности. Развитие представлений о строении бензола. Современные представления о строении бензола. Гомологический ряд бензола. Изомерия и номенклатура. Получение. Физические и химические свойства. Реакции замещения: нитрование, галогенирование, алкилирование, сульфирование. Влияние заместителей в бензольном ядре на направление и скорость реакций замещения. Реакции присоединения и реакции в боковой цепи.
6.	Спирты и фенолы	Одноатомные спирты. Изомерия и номенклатура. Методы получения. Водородные связи в спиртах. Физические свойства. Химические свойства: кислотность спиртов, нуклеофильные и основные свойства. Реакции элиминирования: внутри- и межмолекулярная дегидратация, правило Зайцева. Окисление спиртов. Применение в промышленном органическом синтезе. Фенолы. Методы получения. Химические свойства: кислотность, реакции алкилирования и ацилирования, реакции электрофильного замещения.
7.	Альдегиды и кетоны	Изомерия и номенклатура. Методы получения. Химические свойства. Реакции нуклеофильного присоединения-отщепления с аммиаком и его производными. Восстановление и окисление альдегидов и кетонов. Ароматические альдегиды и кетоны. Методы получения. Химические свойства. Присоединение нуклеофильных реагентов: влияние ароматического ядра, заместителей в ядре и пространственных факторов на реакционную способность. Окисление и восстановление.
8.	Карбоновые кислоты	Классификация. Номенклатура и изомерия. Методы получения. Физические

8. ПРАКТИЧЕСКИЕ И ЛАБОРАТОРНЫЕ ЗАНЯТИЯ

8.1. Практические занятия

Не предусмотрены

8.2. Лабораторные занятия

Выполнение лабораторного практикума способствует закреплению учебного материала, изучаемого в дисциплине «Органическая химия», позволяет освоить технику лабораторных работ и методы синтеза, очистки и идентификации органических соединений.

Лабораторные работы и разделы, которые они охватывают

№ п/п	№ раздела дисциплины	Наименование лабораторных работ	Часы
1.	1	Методы очистки органических соединений	20
2.	3,10	Синтез нитробензола, синтез м-нитробензойной кислоты, синтез α-нитронафталина, синтез β-нафталинсульфокислоты	2
3.	4	Синтез бромистого этила или бутила	2
4.	5	Синтез бензойной кислоты	2
5.	9	Синтез этилацетата	2
6.	7	Синтез ди-н-бутилового эфира	2
7.	8	Синтез ацетона, синтез оксима ацетона, синтез основания Шиффа, синтез дибензальацетона.	2
8.	8,9	Синтез фталимида.	2
9.	10	Синтез п-нитроацетанилида	2
10.	10	Синтез ацетанилида, синтез п-нитроанилина, синтез анилина, синтез сульфаниловой кислоты	2
11.	10	Синтез диазоаминобензола, синтез β-нафтолоранжа, синтез п-нитроанилинового красного	2
	Всего		40

8.3. Тематика курсовых проектов (работ), расчетно-графических работ, рефератов и других видов СРС

Курсовая работа и рефераты не предусмотрены.

9. САМОСТОЯТЕЛЬНАЯ РАБОТА

Самостоятельная работа проводится с целью освоения знаний и умений по дисциплине и предусматривает:

- ознакомление и проработку рекомендованной литературы, работу с электронно-библиотечными системами, включая переводы публикаций из научных журналов, цитируемых в базах Web of Science, Scopus, Chemical Abstracts, РИНЦ;
- выполнение контрольных работ с использованием указанных в списке литературы научных источников и последующей проверкой преподавателем;
- подготовку к сдаче экзамена (3 и 4 семестры) и лабораторного практикума (3 и 4 семестры) по дисциплине.

10. ОЦЕНОЧНЫЕ МАТЕРИАЛЫ

Оценочные материалы представлены в виде отдельного документа – Фонда оценочных средств, являющегося неотъемлемой частью рабочей программы дисциплины.

11. МЕТОДИЧЕСКИЕ УКАЗАНИЯ ОСВОЕНИЮ ДИСЦИПЛИНЫ

Организация образовательного процесса регламентируется учебным планом и расписанием учебных занятий. Язык обучения (преподавания) — русский. Для всех видов аудиторных занятий «час» устанавливается продолжительностью 45 минут. Зачетная единица составляет 27 астрономических часов или 36 академических час. Через каждые 45 мин контактной работы делается перерыв продолжительностью 5 мин, а после двух час контактной работы делается перерыв продолжительностью 10 мин.

Сетевая форма реализации программы дисциплины не используется.

Обучающийся имеет право на зачет результатов обучения по дисциплине, если она освоена им при получении среднего профессионального образования и (или) высшего образования, а также дополнительного образования (при наличии) (далее - зачет результатов обучения). Зачтенные результаты обучения учитываются в качестве результатов промежуточной аттестации в установленном в Институте порядке.

11.1. Образовательные технологии

Образовательный процесс при освоении дисциплины основывается на использовании традиционных, инновационных и информационных образовательных технологий. Возможна реализация ОПОП с применением электронного обучения и дистанционных образовательных технологий. Традиционные образовательные технологии представлены лекциями и семинарскими (практическими) занятиями. Инновационные образовательные технологии используются в виде применения активных и интерактивных форм проведения занятий. Информационные образовательные технологии реализуются путем активизации самостоятельной работы студентов в информационной образовательной среде. При проведении учебных занятий обеспечивается развитие у обучающихся навыков командной работы, межличностной коммуникации, принятия решений, лидерских качеств (включая проведение интерактивных лекций, групповых дискуссий, ролевых игр, тренингов, анализ ситуаций и имитационных моделей, преподавание дисциплин (модулей) в форме курсов, составленных на основе результатов научных исследований, проводимых организацией, в том числе с учетом региональных особенностей профессиональной деятельности выпускников и потребностей работодателей).

11.2. Лекции

Лекционный курс предполагает систематизированное изложение основных вопросов содержания дисциплины.

На первой лекции лектор обязан предупредить студентов, применительно к какому базовому учебнику (учебникам, учебным пособиям) будет прочитан курс.

Лекционный курс обеспечивает более глубокое понимание учебных вопросов при значительно меньшей затрате времени, чем это требуется среднестатистическому студенту на самостоятельное изучение материала.

11.3. Занятия семинарского типа

Не предусмотрены учебным планом.

11.4. Лабораторные работы

Лабораторный практикум начинается с ознакомления с техникой безопасности.

По каждой лабораторной работе студент оформляет письменный отчет. Текущий контроль на лабораторных работах проводится в виде устных опросов – «защита» по итогам лабораторных работ. Оценивается ход лабораторных работ, достигнутые результаты, качество оформления отчета, своевременность сдачи.

11.5. Самостоятельная работа студента

Для успешного усвоения дисциплины необходимо не только посещать аудиторные занятия, но и вести активную самостоятельную работу. При самостоятельной проработке курса обучающиеся должны:

- повторить законспектированный на лекционном занятии материал и дополнить его с учетом рекомендованной по данной теме литературы;
- изучить рекомендованную основную и дополнительную литературу, составлять тезисы, аннотации и конспекты наиболее важных моментов;
- самостоятельно выполнить контрольные работы;
- использовать для самопроверки материала оценочные средства.

11.6. Курсовая работа

Не предусмотрена

11.7. Методические рекомендации для преподавателей

Основные принципы обучения

1. Цель обучения – развить мышление, выработать мировоззрение; познакомить с идеями и методами науки; научить применять принципы и законы для решения простых и нестандартных задач в области органической химии и органического синтеза.

2. Обучение должно органически сочетаться с воспитанием. Нужно развивать в студентах волевые

качества и трудолюбие. Ненавязчиво, к месту прививать элементы культуры поведения. В частности, преподаватель должен личным примером воспитывать в студентах пунктуальность и уважение к чужому времени. Недопустимо преподавание односеместровой учебной дисциплины превращать в многосеместровое. Возникшая академическая задолженность должна быть ликвидирована в период следующего семестра до начала зачетной недели.

3. Обучение должно быть не пассивным (сообщим студентам некоторый объем информации, расскажем, как решаются те или иные задачи), а активным. Нужно строить обучение так, чтобы в овладении материалом основную роль играла память логическая, а не формальная. Запоминание должно достигаться через глубокое понимание.

4. Одно из важнейших условий успешного обучения – умение организовать работу студентов.

5. Отношение преподавателя к студентам должно носить характер доброжелательной требовательности. Для стимулирования работы студентов нужно использовать поощрение, одобрение, похвалу, но не порицание (порицание может применяться лишь как исключение). Преподаватель должен быть для студентов доступным.

6. Необходим регулярный контроль работы студентов. Правильно поставленный, он помогает им организовать систематические занятия, а преподавателю достичь высоких результатов в обучении.

7. Важнейшей задачей преподавателей, ведущих занятия по дисциплине, является выработка у студентов осознания необходимости и полезности знания дисциплины как теоретической и практической основы для изучения профильных дисциплин.

8. С целью более эффективного усвоения студентами материала данной дисциплины рекомендуется при проведении лекционных, практических и лабораторных занятий использовать современные технические средства обучения, а именно презентации лекций, наглядные пособия в виде схем приборов, деталей и конструкций приборов, компьютерное тестирование.

9. Для более глубокого изучения предмета и подготовки ряда вопросов (тем) для самостоятельного изучения по разделам дисциплины преподаватель предоставляет студентам необходимую информацию о использовании учебно-методического обеспечения: учебниках, учебных пособиях, сборниках примеров и задач и описание лабораторных работ, наличии Интернет-ресурсов.

При текущем контроле рекомендуется использовать компьютерное или бланковое тестирование, контрольные коллоквиумы или контрольные работы.

Контрольное (итоговое) тестирование включает в себя задания по всем темам раздела рабочей программы дисциплины.

10. Цель лекции – формирование у студентов ориентировочной основы для последующего усвоения материала методом самостоятельной работы. Содержание лекции должно отвечать следующим дидактическим требованиям:

1 изложение материала от простого к сложному, от известного к неизвестному;

2 логичность, четкость и ясность в изложении материала;

3 возможность проблемного изложения, дискуссии, диалога с целью активизации деятельности студентов;

4 опора смысловой части лекции на подлинные факты, события, явления, статистические данные;

5 тесная связь теоретических положений и выводов с практикой и будущей профессиональной деятельностью студентов.

Преподаватель, читающий лекционные курсы, должен знать существующие в педагогической практике варианты лекций, их дидактические и воспитывающие возможности, а также их место в структуре процесса обучения.

11. При проведении аттестации студентов важно всегда помнить, что систематичность, объективность, аргументированность – главные принципы, на которых основаны контроль и оценка знаний студентов. Знание критериев оценки знаний обязательно для преподавателя и студента.

Организация лабораторного практикума

Освоение студентом лабораторного практикума – необходимая составная часть работы студента при освоении дисциплины. Каждый студент в течение двух семестров должен выполнить по индивидуальному графику лабораторные работы, указанные в «маршрутном» листе. Маршрутный лист составляет лектор потока.

Все студенты перед началом работы в лаборатории проходят инструктаж по технике безопасности. Каждый студент в специальном журнале ставит свою подпись о том, что он прослушал инструктаж по технике безопасности работы в лаборатории и обязуется выполнять все пункты инструкции по технике безопасности.

1. Студенты не допускаются к работе в лаборатории в верхней одежде и при отсутствии белого халата.

2. Студент допускается к выполнению работы только после «допуска», т.е. проверки преподавателем готовности студента.

Готовность студента к выполнению лабораторной работы состоит в следующем:

- а) подготовлена текущая работа, подготовка включает: название работы, уравнения основной и побочных реакций, механизм основной реакции, описание хода работы, таблицы расчета синтеза и свойств продуктов, схемы установок;
- б) знание эксперимента в рамках описания работы в практикуме и учебнике, умение работать с приборами, установками, оборудованием;
- в) знание правил техники безопасности при работе с приборами и оборудованием, используемым в данной работе.

3. Студент не допускается к выполнению работы, если:

- а) отсутствует лабораторный журнал (в качестве лабораторного журнала студент использует общую тетрадь) или не подготовлен протокол,
- б) студент не представляет, что и как он будет делать.

Однако до окончания лабораторного занятия студент, не получивший допуск, работает в лаборатории, устраняя допущенные недоработки.

4. Студентам, пропустившим занятия по уважительным причинам (имеется допуск из деканата), предоставляется возможность ее выполнения во время указанное ведущим преподавателем. Студентам, пропустившим занятия по неуважительным причинам, предоставляется возможность ее выполнения в зачетную неделю на «дублерском» занятии во время указанное ведущим преподавателем. Студенты, нуждающиеся в дополнительной подготовке, могут воспользоваться услугами Центра дополнительного образования и профессиональной подготовки.

5. На титульном листе лабораторного журнала должны быть указаны фамилия и инициалы студента, код учебной группы. Оформление каждой работы начинается с новой страницы. Схемы установок выполняются карандашом, все записи делаются ручкой. Оформление работы завершается расчетом выхода продукта.

6. Прием «защиты» по лабораторной работе заключается в проверке:

- а) результатов работы,
- б) теоретических знаний.

Выполненная работа отмечается в журнале студента подписью преподавателя и простановкой даты. Работа считается зачетной, если на странице, где начинается ее описание, имеется 3 подписи с указанием даты: преподавателя за «допуск» и «защита», лаборанта – за «выполнение». После выполнения и защиты всех лабораторных работ преподаватель в журнале студента делает запись: «Все лабораторные работы, предусмотренные маршрутным листом, выполнены и защищены», ставит подпись и дату.

9. Журнал преподавателя хранится у лаборанта той лаборатории, в которой эта работа выполняется. Правила ведения журнала преподавателя.

- 1. В графе журнала учета выполненных студентами лабораторных работ делается отметка о выполнении. Если работа «защищена», делается отметка о защите с указанием даты.
- 2. В случае отсутствия студента на лабораторном занятии в журнале учета выполненных студентами лабораторных работ пишется «нб».
- 3. Около работы, пропущенной по уважительной причине (допуск из деканата), пишется «ув».

Правила работы преподавателей в лаборатории в зачетную неделю

- 1. К выполнению работ допускаются студенты, которым лектор или ведущий преподаватель предоставил допуск.
- 2. Дежурный преподаватель делает отметку о выполнении лабораторной работы в журнале студента и в журнале учета выполненных студентами лабораторных работ.

С согласия ведущего преподавателя студент может защитить работу дежурному преподавателю, проводившему занятия. Студент, не успевший выполнить работу на занятии, приглашается для ее выполнения повторно.

3. Лабораторные работы, выполненные в течение семестра, принимает тот преподаватель, который проводил занятия с группой в течение семестра. В случае отсутствия по уважительной причине этого преподавателя на зачетной неделе, зачет по лаборатории принимает лектор. При отсутствии лектора – зав. кафедрой.

4. Во время проведения лабораторных работ учебно-вспомогательный персонал лаборатории работает под руководством ведущих занятий преподавателей и зав. лабораториями.

11.8. Методические указания для студентов

По подготовке к лекционным занятиям

Изучение дисциплины требует систематического и последовательного накопления теоретических знаний, следовательно, пропуски отдельных тем не позволяют глубоко освоить предмет. Студентам необходимо:

1. перед каждой лекцией просматривать рабочую программу дисциплины;
2. перед следующей лекцией необходимо просмотреть по конспекту материал предыдущей.

При затруднениях в восприятии материала следует обратиться к основным литературным источникам. Если разобраться в материале не удалось, необходимо обратиться к лектору или к преподавателю на практических занятиях. Не оставляйте «белых пятен» в освоении материала!

По подготовке к лабораторному практикуму

1. Освоение студентом лабораторного практикума – необходимая составная часть работы студента при освоении курса органической химии. Каждый студент за один семестр должен выполнить по индивидуальному графику лабораторные работы, указанные в «маршрутном» листе. График работ студент получает за неделю до начала лабораторного практикума.

2. Каждый студент перед началом семестра получает полный комплект литературы - набор учебных пособий, в которых помещены описания лабораторных работ. Инструкции по лабораторным работам, отсутствующим в учебных пособиях, имеются в читальном зале библиотеке и в соответствующей лаборатории на кафедре и каждый студент может получить ее во временное пользование. Описание каждой лабораторной работы содержит перечень необходимых установок и реактивов, описание хода работы, контрольные вопросы для подготовки к защите работы.

3. Студент допускается к выполнению работы только после «допуска», т.е. проверки преподавателем готовности студента. Готовность студента к выполнению лабораторной работы состоит в следующем:

а) в журнале (в качестве журнала используется общая тетрадь или листы формата А4 при оформлении на компьютере) имеется описание текущей лабораторной работы: название работы, уравнения основной и побочных реакций, механизм основной реакции, описание хода работы, таблицы расчета синтеза и свойств продуктов, схемы установок;

б) знание эксперимента в рамках описания работы в практикуме и учебнике, умение работать с приборами, установками, оборудованием;

в) знание правил техники безопасности при работе с приборами и оборудованием, используемым в данной работе.

Студент не допускается к выполнению работы, если:

- а) отсутствует лабораторный журнал или не подготовлен протокол,
- б) студент не представляет, что и как он будет делать;
- в) отсутствует белый халат.

Однако до окончания лабораторного занятия студент, не получивший допуск, работает в лаборатории, устраняя допущенные недоработки.

4. Студентам, пропустившим занятия по уважительным причинам (имеется допуск из деканата), предоставляется возможность ее выполнения во время указанное ведущим преподавателем. Студентам, пропустившим занятия по неуважительным причинам, предоставляется возможность ее выполнения в зачетную неделю на «дублерском» занятии во время, указанное ведущим преподавателем.

5. На титульном листе лабораторного журнала должны быть указаны фамилия и инициалы студента, код учебной группы. Оформление каждой работы начинается с новой страницы. Схемы установок выполняются карандашом, все записи делаются ручкой. Оформление работы завершается расчетом выхода продукта.

Работа считается зачетной, если на странице, где начинается ее описание, имеется 3 подписи с указанием даты: преподавателя за «допуск» и «защита», лаборанта – за «выполнение».

По работе с литературой

В рабочей программе дисциплины представлен список основной и дополнительной литературы – это учебники, учебно-методические пособия или указания. Дополнительная литература – учебники, монографии, сборники научных трудов, журнальные и газетные статьи, различные справочники, энциклопедии, Интернет-ресурсы.

Любая форма самостоятельной работы студента (подготовка к семинарскому занятию, докладу и т.п.) начинается с изучения соответствующей литературы как в библиотеке / электронно-библиотечной системе, так и дома. Изучение указанных источников расширяет границы понимания предмета дисциплины.

При работе с литературой выделяются следующие виды записей. Конспект – краткая схематическая запись основного содержания научной работы. Целью является не переписывание произведения, а выявление его логики, системы доказательств, основных выводов. Хороший конспект должен сочетать полноту изложения с краткостью. Цитата – точное воспроизведение текста. Заключается в кавычки. Точно указывается страница источника. Тезисы – концентрированное изложение основных положений прочитанного материала. Аннотация – очень краткое изложение содержания прочитанной работы. Резюме – наиболее общие выводы и положения работы, ее концептуальные итоги.

11.9. Особенности организации образовательного процесса для инвалидов и лиц с ограниченными возможностями здоровья

Профессорско-преподавательский состав знакомится с психолого-физиологическими особенностями обучающихся инвалидов и лиц с ограниченными возможностями здоровья, индивидуальными программами реабилитации инвалидов (при наличии). При необходимости осуществляется дополнительная поддержка преподавания психологами, социальными работниками, прошедшими подготовку ассистентами.

Предполагается использовать социально-активные и рефлексивные методы обучения, технологии социокультурной реабилитации с целью оказания помощи в установлении полноценных межличностных отношений с другими студентами, создании комфортного психологического климата в студенческой группе. Подбор и разработка учебных материалов производятся с учетом предоставления материала в различных формах: аудиальной, визуальной, с использованием специальных технических средств и информационных систем.

Освоение дисциплины лицами с ОВЗ осуществляется с использованием средств обучения общего и специального назначения (персонального и коллективного использования).

Для студентов с ОВЗ предусматривается доступная форма предоставления заданий оценочных средств, а именно:

- в печатной или электронной форме (для лиц с нарушениями опорно-двигательного аппарата);
- в печатной форме или электронной форме с увеличенным шрифтом и контрастностью (для лиц с нарушениями слуха, речи, зрения);
- методом чтения ассистентом задания вслух (для лиц с нарушениями зрения).

Лабораторные работы выполняются теоретически (оформление протокола и защита).

Студентам с инвалидностью увеличивается время на подготовку ответов на контрольные вопросы. Для таких студентов предусматривается доступная форма предоставления ответов на задания, а именно:

- письменно на бумаге или набором ответов на компьютере (для лиц с нарушениями слуха, речи);
- выбором ответа из возможных вариантов при тестировании с использованием услуг ассистента (для лиц с нарушениями опорно-двигательного аппарата);
- устно (для лиц с нарушениями зрения, опорно-двигательного аппарата).

При необходимости для обучающихся с инвалидностью процедура оценивания результатов обучения может проводиться в несколько этапов.

12. УЧЕБНО-МЕТОДИЧЕСКОЕ И ИНФОРМАЦИОННОЕ ОБЕСПЕЧЕНИЕ ДИСЦИПЛИНЫ

Информационную поддержку освоения дисциплины осуществляет библиотека Института, которая обеспечивает обучающихся основной учебной, учебно-методической и научной литературой, необходимой для организации образовательного процесса по дисциплине. Общий объем многоотраслевого фонда на 01.03.2021 г составляет более 405 000 экз.

Библиотека располагает учебной, учебно-методической и научно-технической литературой в форме печатных и электронных изданий, а также включает официальные, справочно-библиографические, специализированные отечественные и зарубежные периодические и информационные издания. Библиотека обеспечивает доступ к профессиональным базам данных, информационным, справочным и поисковым системам.

Каждый обучающийся обеспечен свободным доступом из любой точки, в которой имеется доступ к сети Интернет и к электронно-библиотечной системе (ЭБС) Института и Университета, которая содержит различные издания по основным изучаемым дисциплинам и сформирована по согласованию с правообладателями учебной и учебно-методической литературы.

Полный перечень электронных информационных ресурсов, используемых в процессе обучения,

представлен в основной образовательной программе.

12.1. Перечень основной и дополнительной литературы, необходимой для освоения дисциплины

а) основная литература

	Режим доступа	Обеспеченность
Травень, В.Ф. Органическая химия : учебное пособие для вузов : в 3 т. М.: Издательство "Лаборатория знаний", 2015. - Т.1. - 401 с., Т.2. - 550с., Т.3. - 391 с.	ЭБС. Лань: http://e.lanbook.com/book/84108 ; http://e.lanbook.com/book/84109 ; http://e.lanbook.com/book/84110 Договор № 33.03-Р-3.1-3824/2021 от 26.09.2021г.	Да
Травень В.Ф. Органическая химия. – М.: Академкнига, 2004. –Т. I, II	Библиотека НИ РХТУ	Да
Методические указания и контрольные задания для студентов-заочников химико-технологических специальностей / РХТУ им. Д. И. Менделеева, Новомосковский институт; сост.; Г. Ф. Лебедева. Новомосковск, 2001, 27с.	Библиотека НИ РХТУ	Да

б) дополнительная литература:

	Режим доступа	Обеспеченность
Методические указания к выполнению лабораторного практикума по органической химии. Часть I. / Сост.: Г.Н. Петрова, Г.Ф.Лебедева, С.А. Маклаков и др. – Новомосковск, 2004 – 88 с.	Система поддержки учебных курсов «Moodle»: http://moodle.nirhtu.ru/course/view.php?id=656	Да
Лабораторный практикум по органической химии. Часть II. / Сост.: Г.Ф.Лебедева, Г.Н. Петрова, С.А. Маклаков и др. – Новомосковск, 2007 –728 с.	Система поддержки учебных курсов «Moodle»: http://moodle.nirhtu.ru/course/view.php?id=656	Да
Моррисон Р., Бойд Р. Органическая химия.-М.:Мир, 1974.-1098с.	Библиотека НИ РХТУ	Да
Робертс Дж., Кассерио М. Основы органической химии.-М.: Мир, 1974.-Т.I-842 с.; Т.II-888 с.	Библиотека НИ РХТУ	Да
Терней А. Современная органическая химия.-М.: Мир,1974.-Т.I-670 с.; Т.II-615 с.	Библиотека НИ РХТУ	Да
Сайкс П. Механизмы реакций в органической химии.-М.: Химия, 1977.-319 с.	Библиотека НИ РХТУ	Да
Травень В.Ф. Электронная структура и свойства органических молекул. М.: Химия, 1989.-384 с.	Библиотека НИ РХТУ	Да
Марч Дж. Органическая химия.-М.: Мир, 1987.-Т.I-381 с.; Т.II-502 с.; Т.III-459 с.; Т.IV-464 с.	Библиотека НИ РХТУ	Да

12.2. Рекомендуемые источники научно-технической информации

Презентации к лекциям

Методические рекомендации по выполнению лабораторных работ.

Научно-технические журналы:

Журнал органической химии ISSN 0514-7492

12.3. Информационные и информационно-образовательные ресурсы

При освоении дисциплины студенты должны использовать информационные и информационно-образовательные ресурсы следующих порталов и сайтов:

1. Информационно-коммуникационные технологии в образовании. Система федеральных образовательных порталов [Электронный ресурс] – Режим доступа: <http://www.ict.edu.ru/> (дата обращения: 08.06.2019).

2. Информационная система «Единое окно доступа к образовательным ресурсам». URL: <http://window.edu.ru/> (дата обращения: 08.06.2019).

3. Библиотека НИ РХТУ им. Д.И. Менделеева / Официальный сайт НИ РХТУ им. Д.И. Менделеева. Режим доступа: <http://www.nirhtu.ru/administration/library/elibrary.html>. (дата обращения: 20.06.2022).

- Электронно-библиотечная система «Лань»

Договор № 33.03-Р-3.1-5182/2022 от 26.09.2022г.

ИКЗ : 22 1 7707072637 770701001 0054 000 5829 244

Договор № 33.03-Л-3.1-5181/2022 от 26.09.2022г.

ИКЗ : 22 1 7707072637 770701001 0054 000 5829 244

Срок действия с 26.09.2022г. по 25.09.2023г.

- Электронно-библиотечная система «Юрайт»

Договор 33.03-Л-3.1-4377/2022 на оказание услуг по предоставлению доступа к образовательной платформе ИКЗ 22 1770707263777070100100040015814244 от 16.03.2022г., срок действия с 16.03.2022 по 15.03.2023г.

Доступ только для зарегистрированных пользователей.

При реализации образовательного процесса используются следующие средства обеспечения освоения дисциплины:

банк тестовых заданий для текущего контроля освоения дисциплины (общее число вопросов по каждой теме от 20 до 30);

банк тестовых заданий для итогового контроля освоения дисциплины (общее число вопросов - 119).

13. МАТЕРИАЛЬНО-ТЕХНИЧЕСКОЕ ОБЕСПЕЧЕНИЕ ДИСЦИПЛИНЫ

В соответствии с учебным планом занятия по дисциплине «*Органическая химия*» проводятся в форме аудиторных, лабораторных занятий и самостоятельной работы обучающегося.

Учебные аудитории для проведения занятий лекционного типа, занятий семинарского типа, групповых и индивидуальных консультаций, текущего контроля и промежуточной аттестации, а также помещения для самостоятельной работы обучающихся, оснащенные компьютерной техникой с возможностью подключения к сети «Интернет» и обеспеченные доступом в электронную информационно-образовательную среду Института, помещения для хранения и профилактического обслуживания учебного оборудования

Наименование специальных помещений и помещений для самостоятельной работы	Оснащенность специальных помещений и помещений для самостоятельной работы	Приспособленность помещений для использования инвалидами и лицами с ограниченными возможностями здоровья
Лекционная аудитория, аудитория для проведения занятий семинарского типа № 355, 460, Ул. Дружбы №8 корпус №5	Учебные столы, стулья, доска, мел Переносная презентационная техника (постоянное хранение в ауд. 386)	приспособлено
Лаборатория органической химии № 459, 465 Ул. Дружбы №8 корпус №5	Комплект учебного лабораторного оборудования и химической посуды, столы химические, шкафы вытяжные, мойки, приборы: сушильный шкаф, термостаты, дистиллятор ДЭМ-20, весы электронные, прибор для определения температуры плавления, рефрактометр, установка для вакуумного фильтрования, ректификационная установка, установка для перегонки под вакуумом, стеклянная и фарфоровая химическая посуда, химические реактивы	приспособлено
Аудитория для групповых и индивидуальных консультаций обучающихся	Учебные столы, стулья, доска, мел Переносная презентационная техника (постоянное хранение в ауд. 386)	приспособлено
Аудитория для текущего контроля и промежуточной аттестации	Учебные столы, стулья, доска, мел Переносная презентационная техника (постоянное хранение в ауд.386)	приспособлено
Аудитория для самостоятельной работы студентов	ПК Pentium 2,6 ГГц с оперативной памятью 2 Гбайт и памятью на жестком диске 500 Гбайт с возможностью просмотра видеоматериалов и презентаций. Доступ в Интернет, к ЭБС, электронным образовательным и информационным ресурсам, базе данных электронного каталога НИ РХТУ, системе управления учебными курсами Moodle, учебно-методическим материалам. Переносная презентационная техника (постоянное хранение в ауд. 386) Принтер лазерный Сканер	приспособлено
Помещение для хранения и профилактического обслуживания учебного оборудования	Учебные столы, шкафы, стулья, доска Средства (приборы, стенды), необходимые для проведения профилактического обслуживания учебного оборудования	приспособлено

13.1. Компьютеры, информационно-телекоммуникационные сети, аппаратно-программные и аудиовизуальные средства:

Ноутбук Acer 2,2 ГГц, с оперативной памятью 2 Гбайт, жестким диском 160 Гбайт с возможностью просмотра видеоматериалов и презентаций, с неограниченным доступом в Интернет, к ЭБС, электронным образовательным и информационным ресурсам, базе данных электронного каталога Института, системе управления учебными курсами Moodle, учебно-методическим материалам.

Проектор BenQ "MX 503"

Экран Lumien Eco View

Сканер CanoScan 4400F

13.2. Программное обеспечение

Перечень лицензионного программного обеспечения. Реквизиты подтверждающего документа

1. Операционная система (MS Windows, MS Access, MS Visual Studio, MS Office 365A1, действует бессрочная лицензия по подписке Azure Dev Tools for Teaching (бывш. Microsoft Imagine Premium) ИД пользователя: 000340011208DF77, идентификатор подписки: a936248f-3805-4c6a-a64f-8c344976ef6d, идентификатор подписчика: ICM-164914, ИД учетной записи: Novomoskovsk Institute (branch) of the Federal state budgetary educational institution of higher education "Dmitry Mendeleev University of Chemical Technology of Russia".
2. Текстовый редактор (LibreOffice Writer) (распространяется под лицензией LGPLv3)
3. Табличный процессор (LibreOffice Calc) распространяется под лицензией LGPLv3
4. Редактор презентаций (LibreOffice Impress) (распространяется под лицензией LGPLv3)
5. Архиватор 7zip (распространяется под лицензией GNU LGPL license)
6. Архиватор Zip ([public domain](#))
7. Adobe Acrobat Reader - ПО [Acrobat Reader DC](#) и мобильное приложение Acrobat Reader являются бесплатными и доступны для корпоративного распространения (<https://acrobat.adobe.com/ru/ru/acrobat/pdf-reader/volume-distribution.html>)
8. Браузер Mozilla FireFox (распространяется под лицензией Mozilla Public License 2.0 (MPL))
9. ChemSketch v.12.01 (распространяется под лицензией Freeware)

14. ТРЕБОВАНИЯ К ОЦЕНКЕ КАЧЕСТВА ОСВОЕНИЯ ДИСЦИПЛИНЫ

Наименование разделов	Основные показатели оценки	Формы и методы контроля и оценки
Раздел 1. Введение	Знает: - виды изомерии органических соединений; - основные теоретические закономерности органической химии, строение молекул основных классов органических соединений; - основные механизмы органических реакций; - основные источники информации и справочную литературу в области органической химии; - физико-химические свойства и токсикологические характеристики применяемых в лаборатории химических материалов; - органические реакции; методы синтеза органических соединений; - стандартные методы выделения и очистки органических соединений; - современную аппаратуру для проведения научных исследований; - графические редакторы химической направленности; - основные законы естественнонаучных дисциплин; - основные приемы обработки результатов экспериментов Умеет: - находить и использовать информацию для решения синтетических задач; - по структуре органического соединения предсказать его ключевые химические свойства; - осуществлять поиск информации с использованием сети интернет; - обращаться с применяемыми в лаборатории	Текущий контроль <i>Оценивание уровня знаний:</i> - оценка устного опроса на всех видах занятий <i>Оценивание результатов обучения в виде умений и навыков:</i> - оценка за тесты - оценка за лабораторный практикум - оценка результатов контрольной работы. Промежуточная аттестация оценивание уровня сформированности компетенций на экзамене

	<p>химическими веществами;</p> <ul style="list-style-type: none">- синтезировать органические соединения по заданной методике;- проводить качественный и количественный анализ органического соединения, определять чистоту синтезируемого вещества;- использовать компьютерные программы для решения задач химической направленности;- планировать эксперименты и обрабатывать их результаты;- интерпретировать результаты химических экспериментов;- составлять отчет о выполненном синтезе. <p>Владеет:</p> <ul style="list-style-type: none">- приемами расчета свойств веществ и материалов;- знаниями о связи строения органических соединений с реакционной способностью;- знаниями об информационной безопасности;- знаниями о безопасных правилах работы в лаборатории органического синтеза;- основными приемами проведения органических реакций (выбор необходимого оборудования, сборка установки);- современной научной аппаратурой,- навыками ведения химического эксперимента;- навыками работы на компьютере;- современными компьютерными средствами для подготовки презентаций.	
--	---	--

<p>Раздел 2. Алифатические углеводороды</p>	<p>Знает:</p> <ul style="list-style-type: none"> - виды изомерии органических соединений; - основные теоретические закономерности органической химии, строение молекул основных классов органических соединений; - основные механизмы органических реакций; - основные источники информации и справочную литературу в области органической химии; - физико-химические свойства и токсикологические характеристики применяемых в лаборатории химических материалов; - органические реакции; методы синтеза органических соединений; - стандартные методы выделения и очистки органических соединений; - современную аппаратуру для проведения научных исследований; - графические редакторы химической направленности; - основные законы естественнонаучных дисциплин; - основные приемы обработки результатов экспериментов <p>Умеет:</p> <ul style="list-style-type: none"> - находить и использовать информацию для решения синтетических задач; - по структуре органического соединения предсказать его ключевые химические свойства; - осуществлять поиск информации с использованием сети интернет; - обращаться с применяемыми в лаборатории химическими веществами; - синтезировать органические соединения по заданной методике; - проводить качественный и количественный анализ органического соединения, определять чистоту синтезируемого вещества; - использовать компьютерные программы для решения задач химической направленности; - планировать эксперименты и обрабатывать их результаты; - интерпретировать результаты химических экспериментов; - составлять отчет о выполненном синтезе. <p>Владеет:</p> <ul style="list-style-type: none"> - приемами расчета свойств веществ и материалов; - знаниями о связи строения органических соединений с реакционной способностью; - знаниями об информационной безопасности; - знаниями о безопасных правилах работы в лаборатории органического синтеза; - основными приемами проведения органических реакций (выбор необходимого оборудования, сборка установки); - современной научной аппаратурой, - навыками ведения химического эксперимента; - навыками работы на компьютере; - современными компьютерными средствами для подготовки презентаций. 	<p>Текущий контроль <i>Оценивание уровня знаний:</i></p> <ul style="list-style-type: none"> - оценка устного опроса на всех видах занятий <p><i>Оценивание результатов обучения в виде умений и навыков:</i></p> <ul style="list-style-type: none"> - оценка за тесты - оценка за лабораторный практикум - оценка результатов контрольной работа. <p>Промежуточная аттестация оценивание уровня сформированности компетенций на экзамене</p>
--	---	--

<p>Раздел 3. Циклические углеводороды</p>	<p>Знает:</p> <ul style="list-style-type: none"> - виды изомерии органических соединений; - основные теоретические закономерности органической химии, строение молекул основных классов органических соединений; - основные механизмы органических реакций; - основные источники информации и справочную литературу в области органической химии; - физико-химические свойства и токсикологические характеристики применяемых в лаборатории химических материалов; - органические реакции; методы синтеза органических соединений; - стандартные методы выделения и очистки органических соединений; - современную аппаратуру для проведения научных исследований; - графические редакторы химической направленности; - основные законы естественнонаучных дисциплин; - основные приемы обработки результатов экспериментов <p>Умеет:</p> <ul style="list-style-type: none"> - находить и использовать информацию для решения синтетических задач; - по структуре органического соединения предсказать его ключевые химические свойства; - осуществлять поиск информации с использованием сети интернет; - обращаться с применяемыми в лаборатории химическими веществами; - синтезировать органические соединения по заданной методике; - проводить качественный и количественный анализ органического соединения, определять чистоту синтезируемого вещества; - использовать компьютерные программы для решения задач химической направленности; - планировать эксперименты и обрабатывать их результаты; - интерпретировать результаты химических экспериментов; - составлять отчет о выполненном синтезе. <p>Владеет:</p> <ul style="list-style-type: none"> - приемами расчета свойств веществ и материалов; - знаниями о связи строения органических соединений с реакционной способностью; - знаниями об информационной безопасности; - знаниями о безопасных правилах работы в лаборатории органического синтеза; - основными приемами проведения органических реакций (выбор необходимого оборудования, сборка установки); - современной научной аппаратурой, - навыками ведения химического эксперимента; - навыками работы на компьютере; 	<p>Текущий контроль <i>Оценивание уровня знаний:</i></p> <ul style="list-style-type: none"> - оценка устного опроса на всех видах занятий <p><i>Оценивание результатов обучения в виде умений и навыков:</i></p> <ul style="list-style-type: none"> - оценка за тесты - оценка за лабораторный практикум - оценка результатов контрольного коллоквиума. <p>Промежуточная аттестация оценивание уровня сформированности компетенций на экзамене</p>
--	--	--

<p>Раздел 4. Галогенопроизводные углеводов</p>	<p>Знает:</p> <ul style="list-style-type: none"> - виды изомерии органических соединений; - основные теоретические закономерности органической химии, строение молекул основных классов органических соединений; - основные механизмы органических реакций; - основные источники информации и справочную литературу в области органической химии; - физико-химические свойства и токсикологические характеристики применяемых в лаборатории химических материалов; - органические реакции; методы синтеза органических соединений; - стандартные методы выделения и очистки органических соединений; - современную аппаратуру для проведения научных исследований; - графические редакторы химической направленности; - основные законы естественнонаучных дисциплин; - основные приемы обработки результатов экспериментов <p>Умеет:</p> <ul style="list-style-type: none"> - находить и использовать информацию для решения синтетических задач; - по структуре органического соединения предсказать его ключевые химические свойства; - осуществлять поиск информации с использованием сети интернет; - обращаться с применяемыми в лаборатории химическими веществами; - синтезировать органические соединения по заданной методике; - проводить качественный и количественный анализ органического соединения, определять чистоту синтезируемого вещества; - использовать компьютерные программы для решения задач химической направленности; - планировать эксперименты и обрабатывать их результаты; - интерпретировать результаты химических экспериментов; - составлять отчет о выполненном синтезе. <p>Владеет:</p> <ul style="list-style-type: none"> - приемами расчета свойств веществ и материалов; - знаниями о связи строения органических соединений с реакционной способностью; - знаниями об информационной безопасности; - знаниями о безопасных правилах работы в лаборатории органического синтеза; - основными приемами проведения органических реакций (выбор необходимого оборудования, сборка установки); - современной научной аппаратурой, - навыками ведения химического эксперимента; - навыками работы на компьютере; 	<p>Текущий контроль <i>Оценивание уровня знаний:</i></p> <ul style="list-style-type: none"> - оценка устного опроса на всех видах занятий <p><i>Оценивание результатов обучения в виде умений и навыков:</i></p> <ul style="list-style-type: none"> - оценка за тесты - оценка за лабораторный практикум <p>Промежуточная аттестация оценивание уровня сформированности компетенций на экзамене</p>
---	--	--

<p>Раздел 5. Металлорганические соединения</p>	<p>Знает:</p> <ul style="list-style-type: none"> - виды изомерии органических соединений; - основные теоретические закономерности органической химии, строение молекул основных классов органических соединений; - основные механизмы органических реакций; - основные источники информации и справочную литературу в области органической химии; - физико-химические свойства и токсикологические характеристики применяемых в лаборатории химических материалов; - органические реакции; методы синтеза органических соединений; - стандартные методы выделения и очистки органических соединений; - современную аппаратуру для проведения научных исследований; - графические редакторы химической направленности; - основные законы естественнонаучных дисциплин; - основные приемы обработки результатов экспериментов <p>Умеет:</p> <ul style="list-style-type: none"> - находить и использовать информацию для решения синтетических задач; - по структуре органического соединения предсказать его ключевые химические свойства; - осуществлять поиск информации с использованием сети интернет; - обращаться с применяемыми в лаборатории химическими веществами; - синтезировать органические соединения по заданной методике; - проводить качественный и количественный анализ органического соединения, определять чистоту синтезируемого вещества; - использовать компьютерные программы для решения задач химической направленности; - планировать эксперименты и обрабатывать их результаты; - интерпретировать результаты химических экспериментов; - составлять отчет о выполненном синтезе. <p>Владеет:</p> <ul style="list-style-type: none"> - приемами расчета свойств веществ и материалов; - знаниями о связи строения органических соединений с реакционной способностью; - знаниями об информационной безопасности; - знаниями о безопасных правилах работы в лаборатории органического синтеза; - основными приемами проведения органических реакций (выбор необходимого оборудования, сборка установки); - современной научной аппаратурой, - навыками ведения химического эксперимента; - навыками работы на компьютере; 	<p>Текущий контроль <i>Оценивание уровня знаний:</i></p> <ul style="list-style-type: none"> - оценка устного опроса на всех видах занятий <p><i>Оценивание результатов обучения в виде умений и навыков:</i></p> <ul style="list-style-type: none"> - оценка за тесты - оценка за лабораторный практикум - оценка результатов контрольной работы. <p>Промежуточная аттестация оценивание уровня сформированности компетенций на экзамене</p>
---	--	--

<p>Раздел 6. Гидроксипроизводные углеводов</p>	<p>Знает:</p> <ul style="list-style-type: none"> - виды изомерии органических соединений; - основные теоретические закономерности органической химии, строение молекул основных классов органических соединений; - основные механизмы органических реакций; - основные источники информации и справочную литературу в области органической химии; - физико-химические свойства и токсикологические характеристики применяемых в лаборатории химических материалов; - органические реакции; методы синтеза органических соединений; - стандартные методы выделения и очистки органических соединений; - современную аппаратуру для проведения научных исследований; - графические редакторы химической направленности; - основные законы естественнонаучных дисциплин; - основные приемы обработки результатов экспериментов <p>Умеет:</p> <ul style="list-style-type: none"> - находить и использовать информацию для решения синтетических задач; - по структуре органического соединения предсказать его ключевые химические свойства; - осуществлять поиск информации с использованием сети интернет; - обращаться с применяемыми в лаборатории химическими веществами; - синтезировать органические соединения по заданной методике; - проводить качественный и количественный анализ органического соединения, определять чистоту синтезируемого вещества; - использовать компьютерные программы для решения задач химической направленности; - планировать эксперименты и обрабатывать их результаты; - интерпретировать результаты химических экспериментов; - составлять отчет о выполненном синтезе. <p>Владеет:</p> <ul style="list-style-type: none"> - приемами расчета свойств веществ и материалов; - знаниями о связи строения органических соединений с реакционной способностью; - знаниями об информационной безопасности; - знаниями о безопасных правилах работы в лаборатории органического синтеза; - основными приемами проведения органических реакций (выбор необходимого оборудования, сборка установки); - современной научной аппаратурой, - навыками ведения химического эксперимента; - навыками работы на компьютере; 	<p>Текущий контроль <i>Оценивание уровня знаний:</i></p> <ul style="list-style-type: none"> - оценка устного опроса на всех видах занятий <p><i>Оценивание результатов обучения в виде умений и навыков:</i></p> <ul style="list-style-type: none"> - оценка за тесты - оценка за лабораторный практикум - оценка результатов контрольной работы. <p>Промежуточная аттестация оценивание уровня сформированности компетенций на экзамене</p>
---	--	--

<p>Раздел 7. Простые эфиры</p>	<p>Знает:</p> <ul style="list-style-type: none"> - виды изомерии органических соединений; - основные теоретические закономерности органической химии, строение молекул основных классов органических соединений; - основные механизмы органических реакций; - основные источники информации и справочную литературу в области органической химии; - физико-химические свойства и токсикологические характеристики применяемых в лаборатории химических материалов; - органические реакции; методы синтеза органических соединений; - стандартные методы выделения и очистки органических соединений; - современную аппаратуру для проведения научных исследований; - графические редакторы химической направленности; - основные законы естественнонаучных дисциплин; - основные приемы обработки результатов экспериментов <p>Умеет:</p> <ul style="list-style-type: none"> - находить и использовать информацию для решения синтетических задач; - по структуре органического соединения предсказать его ключевые химические свойства; - осуществлять поиск информации с использованием сети интернет; - обращаться с применяемыми в лаборатории химическими веществами; - синтезировать органические соединения по заданной методике; - проводить качественный и количественный анализ органического соединения, определять чистоту синтезируемого вещества; - использовать компьютерные программы для решения задач химической направленности; - планировать эксперименты и обрабатывать их результаты; - интерпретировать результаты химических экспериментов; - составлять отчет о выполненном синтезе. <p>Владеет:</p> <ul style="list-style-type: none"> - приемами расчета свойств веществ и материалов; - знаниями о связи строения органических соединений с реакционной способностью; - знаниями об информационной безопасности; - знаниями о безопасных правилах работы в лаборатории органического синтеза; - основными приемами проведения органических реакций (выбор необходимого оборудования, сборка установки); - современной научной аппаратурой, - навыками ведения химического эксперимента; - навыками работы на компьютере; 	<p>Текущий контроль <i>Оценивание уровня знаний:</i></p> <ul style="list-style-type: none"> - оценка устного опроса на всех видах занятий <p><i>Оценивание результатов обучения в виде умений и навыков:</i></p> <ul style="list-style-type: none"> - оценка за тесты - оценка за лабораторный практикум - оценка результатов контрольной работы. <p>Промежуточная аттестация оценивание уровня сформированности компетенций на экзамене</p>
---	--	--

<p>Раздел 8. Альдегиды и кетоны</p>	<p>Знает:</p> <ul style="list-style-type: none"> - виды изомерии органических соединений; - основные теоретические закономерности органической химии, строение молекул основных классов органических соединений; - основные механизмы органических реакций; - основные источники информации и справочную литературу в области органической химии; - физико-химические свойства и токсикологические характеристики применяемых в лаборатории химических материалов; - органические реакции; методы синтеза органических соединений; - стандартные методы выделения и очистки органических соединений; - современную аппаратуру для проведения научных исследований; - графические редакторы химической направленности; - основные законы естественнонаучных дисциплин; - основные приемы обработки результатов экспериментов <p>Умеет:</p> <ul style="list-style-type: none"> - находить и использовать информацию для решения синтетических задач; - по структуре органического соединения предсказать его ключевые химические свойства; - осуществлять поиск информации с использованием сети интернет; - обращаться с применяемыми в лаборатории химическими веществами; - синтезировать органические соединения по заданной методике; - проводить качественный и количественный анализ органического соединения, определять чистоту синтезируемого вещества; - использовать компьютерные программы для решения задач химической направленности; - планировать эксперименты и обрабатывать их результаты; - интерпретировать результаты химических экспериментов; - составлять отчет о выполненном синтезе. <p>Владеет:</p> <ul style="list-style-type: none"> - приемами расчета свойств веществ и материалов; - знаниями о связи строения органических соединений с реакционной способностью; - знаниями об информационной безопасности; - знаниями о безопасных правилах работы в лаборатории органического синтеза; - основными приемами проведения органических реакций (выбор необходимого оборудования, сборка установки); - современной научной аппаратурой, - навыками ведения химического эксперимента; - навыками работы на компьютере; 	<p>Текущий контроль <i>Оценивание уровня знаний:</i></p> <ul style="list-style-type: none"> - оценка устного опроса на всех видах занятий <p><i>Оценивание результатов обучения в виде умений и навыков:</i></p> <ul style="list-style-type: none"> - оценка за тесты - оценка за лабораторный практикум - оценка результатов контрольного коллоквиума. <p>Промежуточная аттестация оценивание уровня сформированности компетенций на экзамене</p>
--	--	--

<p>Раздел 9. Карбоновые кислоты и их производные</p>	<p>Знает:</p> <ul style="list-style-type: none"> - виды изомерии органических соединений; - основные теоретические закономерности органической химии, строение молекул основных классов органических соединений; - основные механизмы органических реакций; - основные источники информации и справочную литературу в области органической химии; - физико-химические свойства и токсикологические характеристики применяемых в лаборатории химических материалов; - органические реакции; методы синтеза органических соединений; - стандартные методы выделения и очистки органических соединений; - современную аппаратуру для проведения научных исследований; - графические редакторы химической направленности; - основные законы естественнонаучных дисциплин; - основные приемы обработки результатов экспериментов <p>Умеет:</p> <ul style="list-style-type: none"> - находить и использовать информацию для решения синтетических задач; - по структуре органического соединения предсказать его ключевые химические свойства; - осуществлять поиск информации с использованием сети интернет; - обращаться с применяемыми в лаборатории химическими веществами; - синтезировать органические соединения по заданной методике; - проводить качественный и количественный анализ органического соединения, определять чистоту синтезируемого вещества; - использовать компьютерные программы для решения задач химической направленности; - планировать эксперименты и обрабатывать их результаты; - интерпретировать результаты химических экспериментов; - составлять отчет о выполненном синтезе. <p>Владеет:</p> <ul style="list-style-type: none"> - приемами расчета свойств веществ и материалов; - знаниями о связи строения органических соединений с реакционной способностью; - знаниями об информационной безопасности; - знаниями о безопасных правилах работы в лаборатории органического синтеза; - основными приемами проведения органических реакций (выбор необходимого оборудования, сборка установки); - современной научной аппаратурой, - навыками ведения химического эксперимента; - навыками работы на компьютере; 	<p>Текущий контроль <i>Оценивание уровня знаний:</i></p> <ul style="list-style-type: none"> - оценка устного опроса на всех видах занятий <p><i>Оценивание результатов обучения в виде умений и навыков:</i></p> <ul style="list-style-type: none"> - оценка за тесты - оценка за лабораторный практикум - оценка результатов контрольного коллоквиума. <p>Промежуточная аттестация оценивание уровня сформированности компетенций на экзамене</p>
---	--	--

<p>Раздел 10. Амины</p>	<p>Знает:</p> <ul style="list-style-type: none"> - виды изомерии органических соединений; - основные теоретические закономерности органической химии, строение молекул основных классов органических соединений; - основные механизмы органических реакций; - основные источники информации и справочную литературу в области органической химии; - физико-химические свойства и токсикологические характеристики применяемых в лаборатории химических материалов; - органические реакции; методы синтеза органических соединений; - стандартные методы выделения и очистки органических соединений; - современную аппаратуру для проведения научных исследований; - графические редакторы химической направленности; - основные законы естественнонаучных дисциплин; - основные приемы обработки результатов экспериментов <p>Умеет:</p> <ul style="list-style-type: none"> - находить и использовать информацию для решения синтетических задач; - по структуре органического соединения предсказать его ключевые химические свойства; - осуществлять поиск информации с использованием сети интернет; - обращаться с применяемыми в лаборатории химическими веществами; - синтезировать органические соединения по заданной методике; - проводить качественный и количественный анализ органического соединения, определять чистоту синтезируемого вещества; - использовать компьютерные программы для решения задач химической направленности; - планировать эксперименты и обрабатывать их результаты; - интерпретировать результаты химических экспериментов; - составлять отчет о выполненном синтезе. <p>Владеет:</p> <ul style="list-style-type: none"> - приемами расчета свойств веществ и материалов; - знаниями о связи строения органических соединений с реакционной способностью; - знаниями об информационной безопасности; - знаниями о безопасных правилах работы в лаборатории органического синтеза; - основными приемами проведения органических реакций (выбор необходимого оборудования, сборка установки); - современной научной аппаратурой, - навыками ведения химического эксперимента; - навыками работы на компьютере; 	<p>Текущий контроль <i>Оценивание уровня знаний:</i></p> <ul style="list-style-type: none"> - оценка устного опроса на всех видах занятий <p><i>Оценивание результатов обучения в виде умений и навыков:</i></p> <ul style="list-style-type: none"> - оценка за тесты - оценка за лабораторный практикум <p>Промежуточная аттестация оценивание уровня сформированности компетенций на экзамене</p>
------------------------------------	--	--

<p>Раздел 11. Диазосоединения</p>	<p>Знает:</p> <ul style="list-style-type: none"> - виды изомерии органических соединений; - основные теоретические закономерности органической химии, строение молекул основных классов органических соединений; - основные механизмы органических реакций; - основные источники информации и справочную литературу в области органической химии; - физико-химические свойства и токсикологические характеристики применяемых в лаборатории химических материалов; - органические реакции; методы синтеза органических соединений; - стандартные методы выделения и очистки органических соединений; - современную аппаратуру для проведения научных исследований; - графические редакторы химической направленности; - основные законы естественнонаучных дисциплин; - основные приемы обработки результатов экспериментов <p>Умеет:</p> <ul style="list-style-type: none"> - находить и использовать информацию для решения синтетических задач; - по структуре органического соединения предсказать его ключевые химические свойства; - осуществлять поиск информации с использованием сети интернет; - обращаться с применяемыми в лаборатории химическими веществами; - синтезировать органические соединения по заданной методике; - проводить качественный и количественный анализ органического соединения, определять чистоту синтезируемого вещества; - использовать компьютерные программы для решения задач химической направленности; - планировать эксперименты и обрабатывать их результаты; - интерпретировать результаты химических экспериментов; - составлять отчет о выполненном синтезе. <p>Владеет:</p> <ul style="list-style-type: none"> - приемами расчета свойств веществ и материалов; - знаниями о связи строения органических соединений с реакционной способностью; - знаниями об информационной безопасности; - знаниями о безопасных правилах работы в лаборатории органического синтеза; - основными приемами проведения органических реакций (выбор необходимого оборудования, сборка установки); - современной научной аппаратурой, - навыками ведения химического эксперимента; - навыками работы на компьютере; 	<p>Текущий контроль <i>Оценивание уровня знаний:</i></p> <ul style="list-style-type: none"> - оценка устного опроса на всех видах занятий <p><i>Оценивание результатов обучения в виде умений и навыков:</i></p> <ul style="list-style-type: none"> - оценка за тесты - оценка за лабораторный практикум <p>Промежуточная аттестация оценивание уровня сформированности компетенций на экзамене</p>
--	--	--

АННОТАЦИЯ рабочей программы дисциплины

Б1.О.16 - Органическая химия

1. Общая трудоемкость: 11 з.е. / 396 ак. час. Формы промежуточного контроля: зачет, экзамен.

Дневное отделение: Контактная работа 213,3 ч., из них лекции- 70 ч., практические занятия -68 ч., лабораторные работы – 72 ч. Самостоятельная работа студента -111,3 ч.

Заочное отделение: Контактная работа 61,3 ч., из них лекции- 20 ч., лабораторные занятия – 40 ч., самостоятельная работа студента -310 ч., контроль- 24,7 ч.

2. Место дисциплины в структуре образовательной программы.

Дисциплина реализуется в рамках обязательной части ООП Б1.О.16. Для освоения дисциплины необходимы компетенции, сформированные в рамках изучения следующих дисциплин: Неорганическая химия, Аналитическая химия.

3. Цель и задачи изучения дисциплины

Целью изучения дисциплины «Органическая химия» является обеспечение базовой подготовки обучающихся в области органической химии

Задачи изучения дисциплины:

- приобретение знаний о химических свойствах различных классов органических соединений,
- овладение основными методами эксперимента в органической химии,
- приобретение навыков применения теоретических законов к решению практических задач химической технологии.

4. Содержание дисциплины

Модуль 1. Введение

Модуль 2. Алифатические углеводороды (алканы, алкены, алкины, алкадиены)

Модуль 3. Циклические углеводороды (алициклические соединения, арены, реакции электрофильного замещения в ароматическом ряду, полициклические ароматические углеводороды)

Модуль 4. Галогенопроизводные углеводородов

Модуль 5. Металлорганические соединения

Модуль 6. Гидроксипроизводные углеводородов (спирты, фенолы)

Модуль 7. Простые эфиры

Модуль 8. Альдегиды и кетоны

Модуль 9. Карбоновые кислоты и их производные

Модуль 10. Амины

Модуль 11. Диазосоединения

5. Планируемые результаты обучения по дисциплине, обеспечивающие достижение планируемых результатов освоения образовательной программы

Формируемые компетенции	Индикаторы достижения компетенций
<p>ОПК-1. Способен изучать, анализировать, использовать механизмы химических реакций, происходящих в технологических процессах и окружающем мире, основываясь на знаниях о строении вещества, природе химической связи и свойствах различных классов химических элементов, соединений, веществ и материалов</p>	<p>ОПК-1.1. Знает основные сведения о механизмах химических реакций, строении вещества, природе химической связи и свойствах различных классов химических элементов, соединений, веществ и материалов.</p> <p>ОПК-1.2. Способен анализировать и использовать сведения о механизмах химических реакций, строении вещества, природе химической связи и свойствах различных классов химических элементов, соединений, веществ и материалов в технологических процессах и окружающем мире</p> <p>ОПК-1.3.</p>

	Владеет навыками проведения химического анализа; использованием справочной химической литературы; методами проведения химических реакций и процессов
ОПК-2. Способен использовать математические, физические, физико-химические, химические методы для решения задач профессиональной деятельности	ОПК-2.1. Работает с химическими веществами с соблюдением норм техники безопасности ОПК-2.2. Проводит синтез веществ и материалов разной природы с использованием имеющихся методик ОПК-2.3. Проводит стандартные операции для определения химического и фазового состава веществ и материалов на их основе
ОПК-5 Способен осуществлять экспериментальные исследования и испытания по заданной методике, проводить наблюдения и измерения с учетом требований техники безопасности, обрабатывать и интерпретировать экспериментальные данные	ОПК-5.1. Способен осуществлять экспериментальные исследования и испытания по заданной методике, собирать и анализировать литературные данные ОПК-5.2. Способен проводить наблюдения и измерения с учетом требований техники безопасности ОПК-5.3. Способен обрабатывать и интерпретировать экспериментальные данные, готовить отчеты по выполненной исследовательской работе
ПК-5 Способен осуществлять проведение работ по обработке и анализу научно-технической информации и результатов исследований, выполнять эксперименты и оформлять результаты исследований и разработок, готовность осуществлять подготовку документации, проектов планов и программ проведения отдельных этапов работ	ПК-5.3. Готов использовать знание свойств химических элементов, соединений и материалов на их основе для решения задач профессиональной деятельности

В результате изучения дисциплины обучающийся должен:

Знать:

- знать виды изомерии органических соединений;
- основные теоретические закономерности органической химии, строение молекул основных классов органических соединений;
- основные механизмы органических реакций;
- основные источники информации и справочную литературу в области органической химии;
- физико-химические свойства и токсикологические характеристики применяемых в лаборатории химических материалов;
- органические реакции; методы синтеза органических соединений;
- стандартные методы выделения и очистки органических соединений;
- современную аппаратуру для проведения научных исследований;
- графические редакторы химической направленности
- основные законы естественнонаучных дисциплин;
- основные приемы обработки результатов экспериментов

Уметь:

- находить и использовать информацию для решения синтетических задач;
- по структуре органического соединения предсказать его ключевые химические свойства;
- осуществлять поиск информации с использованием сети интернет;
- обращаться с применяемыми в лаборатории химическими веществами;
- синтезировать органические соединения по заданной методике;

- проводить качественный и количественный анализ органического соединения, определять чистоту синтезируемого вещества;
- использовать компьютерные программы для решения задач химической направленности;
- планировать эксперименты и обрабатывать их результаты;
- интерпретировать результаты химических экспериментов;
- составлять отчет о выполненном синтезе.

Владеть:

- приемами расчета свойств веществ и материалов;
- знаниями о связи строения органических соединений с реакционной способностью;
- знаниями об информационной безопасности;
- знаниями о безопасных правилах работы в лаборатории органического синтеза;
- основными приемами проведения органических реакций (выбор необходимого оборудования, сборка установки);
- современной научной аппаратурой, навыками ведения химического эксперимента;
- навыками работы на компьютере;
- современными компьютерными средствами для подготовки презентаций.

6. Виды учебной работы и их объем*Семестры 3, 4*

Вид учебной работы	Всего		Семестр №			
			3		4	
	з.е.	акад. ч.	з.е.	акад. ч.	з.е.	акад. ч.
Общая трудоемкость дисциплины	11	396	5	180	6	216
Контактная работа - аудиторные занятия:		61,3		30,65		30,65
в том числе в форме практической подготовки						
Лекции		20		10		10
в том числе в форме практической подготовки						
Лабораторные работы (ЛР)		40		20		20
в том числе в форме практической подготовки						
Самостоятельная работа		310		137		173
<i>В том числе:</i>						
Выполнение контрольной работы		85		30		55
Проработка лекционного материала		70		32		35
Подготовка к лабораторным занятиям		68		30		38
Подготовка к зачету		30		15		15
Подготовка к экзамену		60		30		30
Формы контроля: зачет, экзамен			Зачет, экзамен		Зачет, экзамен	
Контактная работа - промежуточная аттестация		1,3		0,65		0,65
Подготовка к экзамену.		24,7		12,35		12,35

**Министерство науки и высшего образования Российской Федерации
Новомосковский институт (филиал)
федерального государственного бюджетного образовательного учреждения
высшего образования
«Российский химико-технологический университет
имени Д.И. Менделеева»**

УТВЕРЖДАЮ



Директор Новомосковского института
ФХТУ им. Д.И. Менделеева

В.Л. Первухин

» 08 2021 г.

РАБОЧАЯ ПРОГРАММА ДИСЦИПЛИНЫ

Б1.В.08.ДВ.03.01 Основы биохимии и биотехнологии

Направление подготовки: 18.03.01 Химическая технология

Направленность (профиль): Химическая технология органических веществ

Квалификация: бакалавр

Форма обучения

заочная

Новомосковск - 2021

1. ОБЩИЕ ПОЛОЖЕНИЯ

Нормативные документы, используемые при разработке основной образовательной программы

Нормативную правовую базу разработки рабочей программы дисциплины составляют:

Федеральный закон от 29 декабря 2012 года № 273-ФЗ «Об образовании в Российской Федерации» (с учетом дополнений и изменений);

Федеральный закон от 31.07.2020 г №304-ФЗ «О внесении изменений в Федеральный закон «Об образовании в Российской Федерации» по вопросам воспитания обучающихся»;

«Порядок организации и осуществления образовательной деятельности по образовательным программам высшего образования — программам бакалавриата, программам специалитета, программам магистратуры», утвержденный приказом Министерства образования и науки РФ от 05.04.2017 г N 301;

Федеральный государственный образовательный стандарт высшего образования (ФГОС ВО) (ФГОС-3++) по направлению подготовки 18.03.01 Химическая технология, утвержденного приказом Министерства образования и науки Российской Федерации от 7 августа 2020 г. № 922 (Зарегистрировано в Минюсте России 19 августа 2020 г. N 59336);

Положение о практической подготовке обучающихся, утвержденное приказом Министерства науки и высшего образования Российской Федерации и Министерства просвещения Российской Федерации от 5 августа 2020 г. N 885/390 (зарегистрирован Министерством юстиции Российской Федерации 11 сентября 2020 г., регистрационный N 59778);

Методическими рекомендациями по организации образовательного процесса для обучения инвалидов и лиц с ограниченными возможностями здоровья в образовательных организациях высшего образования, в том числе оснащенности образовательного процесса (утверждены заместителем Министра образования и науки РФ А.А. Климовым от 08.04.2014 № АК-44/05вн)

Устав ФГБОУ ВО РХТУ им. Д.И. Менделеева;

Положение о Новомосковском институте (филиале) РХТУ им. Д.И. Менделеева.

Локальные нормативные акты Новомосковского института (филиала) РХТУ им. Д.И. Менделеева.

Положение о порядке организации и осуществления образовательной деятельности по образовательным программам высшего образования - программам бакалавриата, программам специалитета, программам магистратуры в НИ РХТУ им. Д.И. Менделеева, принятым решением Ученого совета НИ РХТУ им. Д.И. Менделеева от 30.10.2019;

Положения об электронной информационно-образовательной среде Новомосковского института (филиала) федерального государственного бюджетного образовательного учреждения высшего образования «Российский химико-технологический университет имени Д.И. Менделеева»

Основная профессиональная образовательная программа (далее – Программа, ОПОП) составлена в соответствии с требованиями Федерального государственного образовательного стандарта высшего образования (уровень бакалавриата) по направлению подготовки 18.03.01 Химическая технология, утвержденного приказом Министерства образования и науки Российской Федерации от 7 августа 2020 г. № 922 (Зарегистрировано в Минюсте России 19 августа 2020 г. N 59336) (ФГОС ВО), рекомендациями Учебно-методической комиссии НИ РХТУ им. Д.И. Менделеева и накопленным опытом преподавания дисциплины кафедрой Фундаментальная химия НИ РХТУ им. Д.И. Менделеева (далее – Институт). Программа рассчитана на изучение дисциплины в течение 2 семестров.

Контроль успеваемости студентов ведется по принятой в Институте системе.

Рабочая программа дисциплины может быть реализована с применением электронного обучения и дистанционных образовательных технологий полностью или частично.

2. ЦЕЛЬ ОСВОЕНИЯ УЧЕБНОЙ ДИСЦИПЛИНЫ

Целью освоения дисциплины является обеспечение базовой подготовки студентов в области биохимии и биотехнологии.

Задачи дисциплины:

формирование современных представлений о фундаментальных достижениях в изучении мира живого:

- химического состава живых организмов,
- свойств биомолекул и особенностей их взаимодействия,
- молекулярных основ биокатализа,
- метаболизма,
- наследственности и др.

3. МЕСТО ДИСЦИПЛИНЫ В СТРУКТУРЕ ООП

Дисциплина Б1.В.08.ДВ.03.1 «Основы биохимии и биотехнологии» реализуется в рамках вариативной части блока Б1 Модуль дисциплин профиля Химическая технология органических веществ учебного плана ООП. Для освоения дисциплины необходимы компетенции (или их части), сформированные в рамках изучения следующих дисциплин: «Общая и неорганическая химия», «Органическая химия», «Физическая химия».

4. ТРЕБОВАНИЯ К РЕЗУЛЬТАТАМ ОСВОЕНИЯ ДИСЦИПЛИНЫ

Изучение дисциплины направлено на приобретение следующих **профессиональных компетенций и индикаторов их достижения:**

Задача профессиональной деятельности	Объект или область знания	Код и наименование ПК	Код и наименование индикатора достижения ПК	Основание (профессиональный стандарт, анализ опыта) Обобщенные трудовые функции
Выполнение фундаментальных и прикладных работ поискового, теоретического и экспериментального характера с целью определения технических характеристик новой техники, а также комплекса работ по разработке технологической документации.	Химическое, химико-технологическое производство; Сквозные виды профессиональной деятельности в промышленности (в сфере организации и проведения научно-исследовательских и опытно-конструкторских работ в области химического и химико-технологического производства).	ПК-1 Способен подбирать, настраивать, обслуживать, готовить к ремонту, эксплуатировать, устранять отклонения от регламентных режимов работы основного технологического оборудование с учетом требований технической документации. ПК-2 Способен принимать технические решения при разработке технологических процессов, их проведения в ! рамках регламентов, выявлять и устранять отклонения, выбирать технические средства для измерения базовых параметров техпроцесса, сырья, продукции с учетом экологических аспектов.	ПК-1.5 Способен выявлять и устранять отклонения от регламентных режимов работы основного технологического оборудования ПК-1.6 Готов использовать нормативные документы по качеству, стандартизации и сертификации выпускаемой продукции, применять элементы экологического анализа в практической работе ПК-2.1 Способен осуществлять технологический процесс в соответствии с регламентом, использовать современные технические средства для измерения и управления основными параметрами технологических процессов, определения практически важных свойств сырья и	Анализ требований к профессиональным компетенциям, предъявляемым к выпускникам направления подготовки на рынке труда, обобщение зарубежного опыта, проведения консультаций с ведущими работодателями, объединениями работодателей отрасли, в которой востребованы выпускники в рамках направления подготовки. Профессиональный стандарт 19.002 «Специалист по химической переработке нефти и газа», утвержденный приказом Министерства труда и социальной защиты Российской Федерации от 19.12.2014 № 926 н, Обобщенная трудовая функция. А. Проведение научно-исследовательских и опытно-конструкторских разработок по отдельным разделам темы. А/02.5. Осуществление выполнения экспериментов и оформления результатов исследований и разработок (уровень квалификации - 5).

			продукции. ПК-2.3 Способен выявлять и устранять отклонения от регламентных параметров технологического процесса ПК-2.4 Способен проводить анализ материалов на стадиях входного, текущего технологического и заключительного контроля и осуществлять оценку получаемых результатов.	
--	--	--	---	--

В результате изучения дисциплины студент бакалавриата должен:

Знать:

- отечественный и зарубежный опыт по тематике исследования
- свойства химических элементов, соединений и материалов
- строение и функции клетки и клеточных органелл;
- основные классы биоорганических соединений, строение, физические и химические свойства представителей этих классов, методы их выделения из природных источников;
- основные пути обмена веществ и энергии в организме.

Уметь:

- подготовить документацию, проекты и планы программ проведения отдельных этапов работ
- решать задачи профессиональной деятельности
- писать биохимические реакции по обмену липидов, белков и аминокислот;
- химически идентифицировать и устанавливать структуру биологически важных соединений;
- самостоятельно работать с учебной, справочной и научной литературой для решения теоретических и практических задач по биоорганической химии.

Владеть:

- способами ориентации в профессиональных источниках информации
- необходимыми навыками в решении вопросов, касающихся профессиональной деятельности
- знаниями о закономерностях развития органического мира и химических основах биорегуляции организмов;

5. ОБЪЕМ ДИСЦИПЛИНЫ И ВИДЫ ОБРАЗОВАТЕЛЬНОГО ПРОЦЕССА

Вид учебной работы	Всего часов	Семестры
		4
Контактная работа обучающегося с педагогическими работниками (всего)	8,35	8,35
Контактная работа, в том числе:	-	-

Лекции	4	4
В том числе в форме практической подготовки		
Практические занятия (ПЗ)	4	4
В том числе в форме практической подготовки		
Самостоятельная работа (всего)	96	96
В том числе:		
Подготовка к практическим занятиям	23	23
Проработка лекционного материала	23	23
<i>Другие виды самостоятельной работы</i>		
Выполнение контрольной работы	30	30
Подготовка к зачету	20	20
Промежуточная аттестация (зачет)	0,35	0,35
Формы контроля: зачет	3,65	3,65
Общая трудоемкость час	108	108
з.е.	3	3

6. СОДЕРЖАНИЕ ДИСЦИПЛИНЫ

6.1. Разделы дисциплины и виды занятий

№ п/п	Наименование раздела дисциплины	Всего час.	Лекц. час.	Практ. зан. час.	СРС час.
1	Введение	2	0,2		6
2	Основное положение цитологии	4	0,4	0,5	10
3	Аминокислоты и пептиды	6	0,4	1	20
4	Ферменты и витамины	4	1	0,5	10
5	Углеводы и липиды	6	1	1	20
6	Нуклеиновые кислоты	6	0,5	0,5	20
7	Основы биоэнергетики	6	0,5	0,5	10
8	<i>В том числе текущий контроль</i>	0,35			
	Всего	108	4	4	96

6.2. Содержание разделов дисциплины

№ раздела	Наименование раздела дисциплины	Содержание раздела
1.	Введение	Предмет биохимии. Связь биохимии с родственными дисциплинами. Статическая биохимия: изучение химического состава и строения веществ, содержащихся в живых организмах. Динамическая биохимия: изучение обменных процессов как основы деятельности живых организмов. Основные методы биохимии.
2.	Основные положения цитологии	Элементы теории клеточного строения. Клеточные органеллы, их строение и функции: ядро, цитоплазма (митохондрии, лизосомы, эндоплазматический ретикулум), клеточная мембрана.
3.	Аминокислоты и пептиды	Структура и классификация протеиногенных аминокислот. Стереохимия аминокислот. Химические свойства аминокислот. Ферментативный метод разделения рацематов аминокислот. Ферментативный и микробиологический синтез α -аспаргиновой и α -глутаминовой аминокислот. Пептиды. Химический синтез пептидов. Природные пептиды: пептидные антибиотики, регуляторные пептиды (инсулин, окситоцин, вазопринин). Аминокислоты как лекарственные вещества.
4	Белки. Структуры и функции.	Первичная структура белков. Вторичная структура белков (α -спираль, β -структура,

		супервторичные структуры). Третичная структура белков. Четвертичная структура. Биологические функции белков. Денатурация белков. Белки в промышленности и медицине.
5	Ферменты и витамины.	Свойства ферментов. Строение ферментов. Активные центры ферментов. Классификация и номенклатура ферментов. Принципы ферментивного катализа. Регуляция активности ферментов. Применение ферментов. Общая характеристика. Имобилизованные ферменты. Применение ферментов в производственных процессах. Коферменты и кофакторы. Витамины: определение и классификация. Строение витаминов и их роль в ферментативных реакциях и в обменных процессах.
6	Углеводы. Строение и функции. Липиды.	Функции углеводов. Фотосинтез углеводов. Классификация углеводов и их наиболее важные реакции. Дезоксисахара и аминсахара. Дисахариды и полисахариды: лактоза, мальтоза, сахароза, крахмал, гликоген, целлюлоза, хинин. Роль углеводов в питании. Липиды. Строение и функции. Биологические функции липидов. Классификация липидов. Жирные кислоты. Ацилглицеролы. Воска. Фосфолипиды. Гликолипиды. Стероиды. Биологические мембраны. Биологические функции мембран. Свойства биологических мембран. Механизм мембранного переноса. Липосомы – модельные мембраны.
7	Нуклеиновые кислоты	Биологическое значение нуклеиновых кислот. ДНК и РНК. Нуклеотиды, строение и функции. Синтез белка (трансляция). Генетический код. Синтез РНК (транскрипция).
8	Энергетические биохимические циклы	Общая характеристика. Биологическое окисление. Окислительное фосфорилирование. Свободное окисление.

7. СООТВЕТСТВИЕ СОДЕРЖАНИЯ ТРЕБОВАНИЯМ К РЕЗУЛЬТАТАМ ОСВОЕНИЯ ДИСЦИПЛИНЫ

№	В результате освоения дисциплины студент должен:	Разделы							
		1	2	3	4	5	6	7	8
	Знать:								
1	- отечественный и зарубежный опыт по тематике исследования	+	+	+	+	+	+	+	+
2	- свойства химических элементов, соединений и материалов	+	+	+	+	+	+	+	+
3	- строение и функции клетки и клеточных органелл;		+						
4	- основные классы биоорганических соединений, строение, физические и химические свойства представителей этих классов, методы их выделения из природных источников;	+	+	+	+	+	+	+	+
5	- основные пути обмена веществ и энергии в организме.			+	+	+	+	+	+
	Уметь:								
1	- подготовить документацию, проекты и планы программ проведения отдельных этапов работ	+	+	+	+	+	+	+	+
2	- решать задачи профессиональной деятельности	+	+	+	+	+	+	+	+
3	- писать биохимические реакции по обмену липидов, белков и аминокислот;			+	+		+		
4	- химически идентифицировать и устанавливать структуру биологически важных соединений;	+	+	+	+	+	+	+	
5	- самостоятельно работать с учебной, справочной и научной литературой для решения теоретических и практических задач по биоорганической химии.	+	+	+	+	+	+	+	
	Владеть:								
1	- способами ориентации в профессиональных источниках информации	+	+	+	+	+	+	+	+
2	- необходимыми навыками в решении вопросов, касающихся профессиональной деятельности	+	+	+	+	+	+	+	+

3	- знаниями о закономерностях развития органического мира и химических основах биорегуляции организмов	+	+	+	+	+	+	+	+
---	---	---	---	---	---	---	---	---	---

В результате освоения дисциплины студент должен овладеть следующими компетенциями и индикаторами их достижения:

Код и наименование компетенции	Код и наименование индикатора компетенции	Разделы										
		1	2	3	4	5	6	7	8			
ПК-5 Способен осуществлять проведение работ по обработке и анализу научно-технической информации и результатов исследований, выполнять эксперименты и оформлять результаты исследований и разработок, готовность осуществлять подготовку документации, проектов планов и программ проведения отдельных этапов работ	ПК-5.2 Готов изучать научно-техническую информацию, отечественный и зарубежный опыт по тематике исследования, подготовку документации, проектов планов и программ проведения отдельных этапов работ	+	+	+	+	+	+	+	+	+		
	ПК-5.3 Готов использовать знание свойств химических элементов, соединений и материалов на их основе для решения задач профессиональной деятельности											

8. Практические занятия

№ п/п	№ раздела дисциплины	Тематика практических занятий (семинаров)	Трудоёмкость час.
1	2	Основные положения цитологии	0,5
2	3	Аминокислоты и пептиды	1
3	5	Ферменты и витамины	0,5
4	6	Углеводы и липиды	1
5	7	Нуклеиновые кислоты	0,5
6	8	Основы биоэнергетики	0,5
		Итого	4

Примерная тематика рефератов

1. Аминокислоты как лекарственные вещества.
2. Простые и сложные белки.
3. Применение ферментов в производственных процессах.
4. Коферментные функции витаминов.
5. Биохимические реакции цикла трикарбоновых кислот.

6. Нарушение липидного обмена.
7. Биосинтез мочевины.
8. Ферменты в медицине.
9. Иммунодефициты.
10. Генная инженерия. Успехи и проблемы.

9. САМОСТОЯТЕЛЬНАЯ РАБОТА

Самостоятельная работа проводится с целью освоения знаний и умений по дисциплине и предусматривает:

- ознакомление и проработку рекомендованной литературы, работу с электронно-библиотечными системами, включая переводы публикаций из научных журналов, цитируемых в базах Web of Science, Scopus, Chemical Abstracts, РИНЦ;
- посещение отраслевых выставок и семинаров;
- участие в семинарах, конференциях, проводимых в Институте по тематике дисциплины;
- индивидуальную работу с лекционным материалом;
- решение практических заданий (домашняя работа) с последующей проверкой правильности выполнения преподавателем;
- подготовку к контрольным пунктам по материалу лекционного курса, сдачу тестов на компьютере
- выполнение индивидуальных заданий.
- подготовку к сдаче зачета по дисциплине.

Планирование времени на самостоятельную работу, необходимого на изучение дисциплины, студентам надо осуществлять на весь период изучения, предусматривая при этом регулярное повторение пройденного материала. Материал, законспектированный на лекциях, необходимо регулярно дополнять сведениями из литературных источников, представленных в рабочей программе. При работе с указанными источниками рекомендуется составлять краткий конспект материала, с обязательным фиксированием библиографических данных источника.

10. ОЦЕНОЧНЫЕ МАТЕРИАЛЫ

Оценочные материалы представлены в виде отдельного документа – Фонда оценочных средств, являющегося неотъемлемой частью рабочей программы дисциплины.

11. МЕТОДИЧЕСКИЕ УКАЗАНИЯ ПО ОСВОЕНИЮ ДИСЦИПЛИНЫ

Организация образовательного процесса регламентируется учебным планом и расписанием учебных занятий. Язык обучения (преподавания) — русский. Для всех видов аудиторных занятий «час» устанавливается продолжительностью 45 минут. Зачетная единица составляет 27 астрономических часов или 36 академических час. Через каждые 45 мин контактной работы делается перерыв продолжительностью 5 мин, а после двух час контактной работы делается перерыв продолжительностью 10 мин.

Сетевая форма реализации программы дисциплины не используется.

Обучающийся имеет право на зачет результатов обучения по дисциплине, если она освоена им при получении среднего профессионального образования и (или) высшего образования, а также дополнительного образования (при наличии) (далее - зачет результатов обучения). Зачтенные результаты обучения учитываются в качестве результатов промежуточной аттестации в установленном в Институте порядке.

11.1. Образовательные технологии

Образовательный процесс при освоении дисциплины основывается на использовании традиционных, инновационных и информационных образовательных технологий. Возможна реализация ОПОП с применением электронного обучения и дистанционных образовательных технологий. Традиционные образовательные технологии представлены лекциями и семинарскими (практическими) занятиями. Инновационные

образовательные технологии используются в виде применения активных и интерактивных форм проведения занятий. Информационные образовательные технологии реализуются путем активизации самостоятельной работы студентов в информационной образовательной среде. При проведении учебных занятий обеспечивается развитие у обучающихся навыков командной работы, межличностной коммуникации, принятия решений, лидерских качеств (включая проведение интерактивных лекций, групповых дискуссий, ролевых игр, тренингов, анализ ситуаций и имитационных моделей, преподавание дисциплин (модулей) в форме курсов, составленных на основе результатов научных исследований, проводимых организацией, в том числе с учетом региональных особенностей профессиональной деятельности выпускников и потребностей работодателей).

11.2. Лекции

Лекционный курс предполагает систематизированное изложение основных вопросов содержания дисциплины.

На первой лекции лектор обязан предупредить студентов, применительно к какому базовому учебнику (учебникам, учебным пособиям) будет прочитан курс.

Лекционный курс обеспечивает более глубокое понимание учебных вопросов при значительно меньшей затрате времени, чем это требуется среднестатистическому студенту на самостоятельное изучение материала.

11.3. Занятия семинарского типа

Семинарские (практические) занятия представляют собой детализацию лекционного теоретического материала, направлены на отработку навыков, проводятся в целях закрепления курса и охватывают все основные разделы дисциплины.

Основной формой проведения семинаров и практических занятий является обсуждение наиболее проблемных и сложных вопросов по отдельным темам, а также решение задач и разбор примеров и ситуаций при контактной работе. В обязанности преподавателя входят: оказание методической помощи и консультирование студентов по соответствующим темам курса, ответы на вопросы, управление процессом решения задач.

Активность на практических занятиях оценивается по следующим критериям:

- ответы на вопросы, предлагаемые преподавателем;
- участие в дискуссиях;
- выполнение заданий (решение задач);

Доклады и оппонирование докладов проверяют степень владения теоретическим материалом, а также корректность и строгость рассуждений.

Оценивание практических заданий входит в оценку.

11.4. Лабораторные работы

Лабораторные работы не предусмотрены

11.5. Самостоятельная работа студента

Для успешного усвоения дисциплины необходимо не только посещать аудиторные занятия, но и вести активную самостоятельную работу. При самостоятельной проработке курса обучающиеся должны:

- повторить законспектированный на лекционном занятии материал и дополнить его с учетом рекомендованной по данной теме литературы;
 - изучить рекомендованную основную и дополнительную литературу, составлять тезисы, аннотации и конспекты наиболее важных моментов;
 - самостоятельно выполнить индивидуальные задания (раздел 5.8);
 - использовать для самопроверки материала оценочные средства.
- Индивидуальное задание оценивается по следующим критериям:
- правильность расчета лабораторной работы;
 - аккуратность в оформлении работы;
 - использование специальной литературы.

11.6. Реферат

Реферат – индивидуальная письменная, самостоятельно выполненная, работа обучающегося, предполагающая анализ изложения в научных и других источниках определенной научной проблемы или вопроса.

Обычно реферат имеет стандартную структуру: титульный лист, содержание, введение, основное содержание темы, заключение, список использованных источников, приложения.

Оценивается оригинальность реферата, системность излагаемого материала, логика изложения и убедительность аргументации, полнота использованных источников, оформление, своевременность срока сдачи, публичная защита реферата.

Оценивание реферата осуществляет преподаватель. Реферат, сданные студентом после окончания зачетной недели текущего семестра, в котором он должен быть выполнен, не оценивается.

По данной дисциплине студентом может быть подготовлен реферат. Тема реферата определяется преподавателем с учетом пожеланий студента.

11.7. Методические рекомендации для преподавателей

Основные принципы обучения

1. Цель обучения – развить мышление, выработать мировоззрение; познакомить с идеями и методами науки; научить применять принципы и законы для решения простых и нестандартных физико-химических задач.

2. Обучение должно органически сочетаться с воспитанием. Нужно развивать в студентах волевые качества и трудолюбие. Ненавязчиво, к месту прививать элементы культуры поведения. В частности, преподаватель должен личным примером воспитывать в студентах пунктуальность и уважение к чужому времени. Недопустимо преподавание односеместровой учебной дисциплины превращать в многосеместровое. Возникшая академическая задолженность должна быть ликвидирована в период следующего семестра до начала зачетной недели.

3. Обучение должно быть не пассивным (сообщим студентам некоторый объем информации, расскажем, как решаются те или иные задачи), а активным. Нужно строить обучение так, чтобы в овладении материалом основную роль играла память логическая, а не формальная. Запоминание должно достигаться через глубокое понимание.

4. Одно из важнейших условий успешного обучения – умение организовать работу студентов.

5. Отношение преподавателя к студентам должно носить характер доброжелательной требовательности. Для стимулирования работы студентов нужно использовать поощрение, одобрение, похвалу, но не порицание (порицание может применяться лишь как исключение). Преподаватель должен быть для студентов доступным.

6. Необходим регулярный контроль работы студентов. Правильно поставленный, он помогает им организовать систематические занятия, а преподавателю достичь высоких результатов в обучении.

7. Важнейшей задачей преподавателей, ведущих занятия по дисциплине, является выработка у студентов осознания необходимости и полезности знания дисциплины как теоретической и практической основы для изучения профильных дисциплин.

8. С целью более эффективного усвоения студентами материала данной дисциплины рекомендуется при проведении лекционных, практических и лабораторных занятий использовать современные технические средства обучения, а именно презентации лекций, наглядные пособия в виде схем приборов, деталей и конструкций приборов, компьютерное тестирование.

9. Для более глубокого изучения предмета и подготовки ряда вопросов (тем) для самостоятельного изучения по разделам дисциплины преподаватель предоставляет студентам необходимую информацию о использовании учебно-методического обеспечения: учебниках, учебных пособиях, сборниках примеров и задач и описание лабораторных работ, наличии Интернет-ресурсов.

При текущем контроле рекомендуется использовать компьютерное или бланковое тестирование, контрольные коллоквиумы или контрольные работы.

Контрольное (итоговое) тестирование включает в себя задания по всем темам раздела рабочей программы дисциплины.

10. Цель лекции – формирование у студентов ориентировочной основы для последующего усвоения материала методом самостоятельной работы. Содержание лекции должно отвечать следующим дидактическим требованиям:

1 изложение материала от простого к сложному, от известного к неизвестному;

2 логичность, четкость и ясность в изложении материала;

3 возможность проблемного изложения, дискуссии, диалога с целью активизации деятельности студентов;

4 опора смысловой части лекции на подлинные факты, события, явления, статистические данные;

5 тесная связь теоретических положений и выводов с практикой и будущей профессиональной деятельностью студентов.

Преподаватель, читающий лекционные курсы, должен знать существующие в педагогической практике варианты лекций, их дидактические и воспитывающие возможности, а также их место в структуре процесса обучения.

11. При проведении аттестации студентов важно всегда помнить, что систематичность, объективность, аргументированность – главные принципы, на которых основаны контроль и оценка знаний студентов. Знание критериев оценки знаний обязательно для преподавателя и студента.

Организация практических занятий

Цель практических занятий – углубление, расширение, детализация знаний, полученных на лекциях в обобщенной форме, содействие выработке умений использовать теоретический материал для решения практических задач в области изучаемой дисциплины и навыков, необходимых для формирования компетенций по дисциплине.

Следует организовывать практическое занятие так, чтобы студенты постоянно ощущали рост сложности выполняемых заданий, испытывали положительные эмоции от переживания собственного успеха в учении, были заняты напряженной творческой работой, поисками правильных и точных решений. Большое значение имеют индивидуальный подход и продуктивное педагогическое общение. Обучаемые должны получить возможность раскрыть и проявить свои способности, свой личностный потенциал. Поэтому при разработке заданий и плана занятий преподаватель должен учитывать уровень подготовки и интересы каждого студента группы, выступая в роли консультанта и не подавляя самостоятельности и инициативы студентов.

Управление группой должно обеспечивать: быстрый контакт со студентами, уверенное (но подтверждаемое высоким интеллектом и способностью ответить на любой вопрос) поведение в группе, разумное и справедливое взаимодействие со студентами.

Необходимо планировать и осуществлять на практических занятиях решение задач, базирующихся на узловых вопросах теоретического материала и непосредственно связанных с практическими задачами и изучаемой дисциплины и направления обучения студентов. Особое внимание необходимо обращать на задачи, которые будут иметь в дальнейшем широкое использование.

11.8. Методические указания для студентов

По подготовке к лекционным занятиям

Изучение дисциплины требует систематического и последовательного накопления теоретических знаний, следовательно, пропуски отдельных тем не позволяют глубоко освоить предмет. Студентам необходимо:

1. перед каждой лекцией просматривать рабочую программу дисциплины;
2. перед следующей лекцией необходимо просмотреть по конспекту материал предыдущей.

При затруднениях в восприятии материала следует обратиться к основным литературным источникам. Если разобраться в материале не удалось, необходимо обратиться к лектору или к преподавателю на практических занятиях. Не оставляйте «белых пятен» в освоении материала!

По подготовке к практическим занятиям

Цель практических занятий – углубление, расширение, детализация знаний, полученных на лекциях в обобщенной форме, содействие выработке умений использовать теоретический материал для решения практических задач в области изучаемой дисциплины и навыков, необходимых для формирования компетенций по дисциплине.

Студентам следует:

- проводить предварительную подготовку к практическому занятию, просматривая конспекты лекций, рекомендованную литературу, Интернет-ресурсы;
- приносить с собой рекомендованную преподавателем к конкретному занятию литературу;
- в начале занятий задать преподавателю вопросы по материалу, вызвавшему затруднения в ходе самостоятельной работы;
- соотносить теоретический материал с современным состоянием дел, так как в содержании предмета могут появиться изменения, дополнения, которые не всегда отражены в учебной литературе;
- доводить каждое задание до окончательного решения, демонстрировать понимание проведенных расчетов (анализов, ситуаций);
- в случае затруднений обращаться к преподавателю;
- в ходе устного опроса не отвлекаться, давать конкретные, четкие ответы по существу вопросов.

Студентам, пропустившим занятия (независимо от причин), или не выполнившим рассматриваемые на занятии задания, рекомендуется не позже чем в двухнедельный срок явиться на консультацию к преподавателю и отчитаться по теме занятия.

По работе с литературой

В рабочей программе дисциплины представлен список основной и дополнительной литературы – это учебники, учебно-методические пособия или указания. Дополнительная литература – учебники, монографии, сборники научных трудов, журнальные и газетные статьи, различные справочники, энциклопедии, Интернет-ресурсы.

Любая форма самостоятельной работы студента (подготовка к семинарскому занятию, докладу и т.п.) начинается с изучения соответствующей литературы как в библиотеке / электронно-библиотечной системе, так и дома. Изучение указанных источников расширяет границы понимания предмета дисциплины.

При работе с литературой выделяются следующие виды записей. Конспект – краткая схематическая запись основного содержания научной работы. Целью является не переписывание произведения, а выявление его логики, системы доказательств, основных выводов. Хороший конспект должен сочетать полноту изложения с краткостью. Цитата – точное воспроизведение текста. Заключается в кавычки. Точно указывается страница источника. Тезисы – концентрированное изложение основных положений прочитанного материала. Аннотация – очень краткое изложение содержания прочитанной работы. Резюме – наиболее общие выводы и положения работы, ее концептуальные итоги.

11.9. Особенности организации образовательного процесса для инвалидов и лиц с ограниченными возможностями здоровья

Профессорско-преподавательский состав знакомится с психолого-физиологическими особенностями обучающихся инвалидов и лиц с ограниченными возможностями здоровья, индивидуальными программами реабилитации инвалидов (при наличии). При необходимости осуществляется дополнительная поддержка преподавания психологами, социальными работниками, прошедшими подготовку ассистентами.

Предполагается использовать социально-активные и рефлексивные методы обучения, технологии социокультурной реабилитации с целью оказания помощи в установлении полноценных межличностных отношений с другими студентами, создании комфортного психологического климата в студенческой группе. Подбор и разработка учебных материалов производится с учетом предоставления материала в различных формах: аудиальной, визуальной, с использованием специальных технических средств и информационных систем.

Освоение дисциплины лицами с ОВЗ осуществляется с использованием средств обучения общего и специального назначения (персонального и коллективного использования).

Для студентов с ОВЗ предусматривается доступная форма предоставления заданий оценочных средств,

а именно:

- в печатной или электронной форме (для лиц с нарушениями опорно-двигательного аппарата);
- в печатной форме или электронной форме с увеличенным шрифтом и контрастностью (для лиц с нарушениями слуха, речи, зрения);
- методом чтения ассистентом задания вслух (для лиц с нарушениями зрения).

Лабораторные работы выполняются методом вычислительного эксперимента.

Студентам с инвалидностью увеличивается время на подготовку ответов на контрольные вопросы. Для таких студентов предусматривается доступная форма предоставления ответов на задания, а именно:

- письменно на бумаге или набором ответов на компьютере (для лиц с нарушениями слуха, речи);
- выбором ответа из возможных вариантов при тестировании с использованием услуг ассистента (для лиц с нарушениями опорно-двигательного аппарата);
- устно (для лиц с нарушениями зрения, опорно-двигательного аппарата).

При необходимости для обучающихся с инвалидностью процедура оценивания результатов обучения может проводиться в несколько этапов.

12. УЧЕБНО-МЕТОДИЧЕСКОЕ И ИНФОРМАЦИОННОЕ ОБЕСПЕЧЕНИЕ ДИСЦИПЛИНЫ

Информационную поддержку освоения дисциплины осуществляет библиотека Института, которая обеспечивает обучающихся основной учебной, учебно-методической и научной литературой, необходимой для организации образовательного процесса по дисциплине. Общий объем многоотраслевого фонда на 01.03.2021 г составляет более 405 000 экз.

Библиотека располагает учебной, учебно-методической и научно-технической литературой в форме печатных и электронных изданий, а также включает официальные, справочно-библиографические, специализированные отечественные и зарубежные периодические и информационные издания. Библиотека обеспечивает доступ к профессиональным базам данных, информационным, справочным и поисковым системам.

Каждый обучающийся обеспечен свободным доступом из любой точки, в которой имеется доступ к сети Интернет и к электронно-библиотечной системе (ЭБС) Института и Университета, которая содержит различные издания по основным изучаемым дисциплинам и сформирована по согласованию с правообладателями учебной и учебно-методической литературы.

Полный перечень электронных информационных ресурсов, используемых в процессе обучения, представлен в основной образовательной программе.

12.1. Перечень основной и дополнительной литературы, необходимой для освоения дисциплины

а) основная литература

Основная литература	Режим доступа	Обеспеченность
1. Комов В.П., Шведова В.П. Биохимия. -М.: Дрофа, 2006. - 640 с.	Библиотека НИ РХТУ	да
2. Основы биохимии и биотехнологии. Учебно-методическое пособие для студентов дневного отделения направления подготовки 18.03.01 «Химическая технология», профиля подготовки «Химическая технология органических веществ». НИ РХТУ им. Д.И. Менделеева. ФГБОУ ВО РХТУ им. Д.И. Менделеева, Новомосковский институт (филиал): Сост. Горохова М.Н., Маклаков С.А., Новомосковск, 2021. - 116 с., тираж 50 экз.	Библиотека НИ РХТУ	да

б) дополнительная литература

Дополнительная литература	Режим доступа	Обеспеченность
1. Бирюков В.В. Основы промышленной биотехнологии. – М.: Колос, 2004. – 296 с.	Библиотека НИ РХТУ	да
2. Волова Т.Г., Биотехнология, Новосибирск, Изд. СО РАН, 1999, - 252 с	http://bio-x.ru/books/biotehnologiya-volova	да

12.2. Рекомендуемые источники научно-технической информации

Иллюстративный материал к лекциям

Презентации к лекциям

12.3. Информационные и информационно-образовательные ресурсы

При освоении дисциплины студенты могут использовать информационные и информационно-образовательные ресурсы следующих порталов и сайтов:

При освоении дисциплины студенты должны использовать информационные и информационно-образовательные ресурсы следующих порталов и сайтов:

1. Информационная система «Единое окно доступа к образовательным ресурсам». URL: <http://window.edu.ru/> (дата обращения: 20.06.2022).

2. Библиотека НИ РХТУ им. Д.И. Менделеева / Официальный сайт НИ РХТУ им. Д.И. Менделеева. Режим доступа: <http://www.nirhtu.ru/administration/library/elibrary.html>. (дата обращения: 20.06.2022).

3. Электронный фонд правовой и нормативно-технической документации [Электронный ресурс] – Режим доступа: <http://docs.cntd.ru/>(дата обращения: 20.06.2022).

4. Физика, химия, математика студентам и школьникам Образовательный проект А.Н. Варгина http://www.ph4s.ru/book_him_polimer.html (дата обращения 26.06.2022)

При реализации образовательного процесса используются следующие средства обеспечения освоения практики:

- Электронно-библиотечная система «Лань»

Договор № 33.03-Р-3.1-5182/2022 от 26.09.2022г.

ИКЗ : 22 1 7707072637 770701001 0054 000 5829 244

Договор № 33.03-Л-3.1-5181/2022 от 26.09.2022г.

ИКЗ : 22 1 7707072637 770701001 0054 000 5829 244

Срок действия с 26.09.2022г. по 25.09.2023г.

- Электронно-библиотечная система «Юрайт»

Договор 33.03-Л-3.1-4377/2022 на оказание услуг по предоставлению доступа к образовательной платформе ИКЗ 22 1770707263777070100100040015814244 от 16.03.2022г., срок действия с 16.03.2022 по 15.03.2023г.

Доступ только для зарегистрированных пользователей.

При реализации образовательного процесса используются следующие средства обеспечения освоения дисциплины:

компьютерные презентации интерактивных лекций

банк тестовых заданий для текущего контроля освоения дисциплины;

банк тестовых заданий для итогового контроля освоения дисциплины.

- информационно-методические материалы: учебные и методические пособия по дисциплине; раздаточный материал к разделам лекционного курса;

- электронные образовательные ресурсы: учебно-методические разработки в электронном виде; справочные материалы в печатном и электронном виде.

Учебно-наглядные пособия:

Комплекты плакатов к разделам лекционного курса.

13. МАТЕРИАЛЬНО-ТЕХНИЧЕСКОЕ ОБЕСПЕЧЕНИЕ ДИСЦИПЛИНЫ

13.1. Компьютеры, информационно-телекоммуникационные сети, аппаратно-программные и аудиовизуальные средства:

Ноутбук hp 4,2 ГГц, с оперативной памятью 8 Мбайт, жестким диском 1 Тбайт с возможностью просмотра видеоматериалов и презентаций, с неограниченным доступом в Интернет, к ЭБС, электронным образовательным и информационным ресурсам, базе данных электронного каталога Института, системе управления учебными курсами Moodle, учебно-методическим материалам, проектор, экран.

13.2. Программное обеспечение

1. Операционная система (MS Windows, MS Access, MS Visual Studio, MS Office 365A1, действует бессрочная лицензия по подписке Azure Dev Tools for Teaching (бывш. Microsoft Imagine Premium) ИД пользователя: 000340011208DF77, идентификатор подписки: a936248f-3805-4c6a-a64f-8c344976ef6d, идентификатор

подписчика: ICM-164914, ИД учетной записи: Novomoskovsk Institute (branch) of the Federal state budgetary educational institution of higher education “Dmitry Mendeleev University of Chemical Technology of Russia”.

2. Табличный процессор (LibreOffice Calc) распространяется под лицензией LGPLv3
3. Архиватор 7zip (распространяется под лицензией GNU LGPL license)
4. Архиватор Zip ([public domain](#))
5. Adobe Acrobat Reader - ПО [Acrobat Reader DC](#) и мобильное приложение Acrobat Reader являются бесплатными и доступны для корпоративного распространения (<https://acrobat.adobe.com/ru/ru/acrobat/pdf-reader/volume-distribution.html>)
6. Браузер Mozilla FireFox (распространяется под лицензией Mozilla Public License 2.0 (MPL))

Учебные аудитории для проведения занятий лекционного типа, занятий семинарского типа, групповых и индивидуальных консультаций, текущего контроля и промежуточной аттестации, а также помещения для самостоятельной работы обучающихся, оснащенные компьютерной техникой с возможностью подключения к сети «Интернет» и обеспеченные доступом в электронную информационно-образовательную среду Института.

Наименование специальных помещений и помещений для самостоятельной работы	Оснащенность специальных помещений и помещений для самостоятельной работы	Приспособленность помещений для использования инвалидами и лицами с ограниченными возможностями здоровья
Лекционная аудитория и аудитория для проведения практических занятий, консультаций, текущего контроля и промежуточной аттестации 355 (корпус 5) г. Новомосковск, ул. Дружбы, д. 86.	Комплекты учебной мебели (столы, стулья, меловая доска), учебно-наглядные пособия (периодическая система Д.И. Менделеева) Переносная презентационная техника (постоянное хранение в ауд. 386)	Приспособлено*
Аудитория для самостоятельной работы студентов 390 и учебный класс 386 (корпус 5) г. Новомосковск, ул. Дружбы, д. 86.	6 ПК, объединенных в локальную сеть с необходимым программным обеспечением и доступом к сети Интернет, ЭБС и системе управления учебным процессом Moodle, 2 принтера, сканер, ксерокс, комплект презентационного оборудования) для выполнения индивидуальных заданий и тестирования	Приспособлено*

* Для инвалидов и лиц с ограниченными возможностями здоровья есть возможность проводить лекционные занятия и занятия семинарского типа на 1-ых этажах учебных корпусов. Возле входных дверей в учебные корпуса установлен звонок в дежурную сотруднику. Предусмотрены широкие дверные проемы. Имеются специализированные кабинеты для самостоятельной и индивидуальной работы, оснащенные ПК

14. ТРЕБОВАНИЯ К ОЦЕНКЕ КАЧЕСТВА ОСВОЕНИЯ ДИСЦИПЛИНЫ

Наименование разделов	Основные показатели оценки	Формы и методы контроля и оценки
Раздел 1 Введение	<i>Знает</i> - химический состав и строения веществ, содержащихся в живых организмах; <i>Умеет</i> - самостоятельно работать с учебной, справочной и научной литературой для решения теоретических и практических задач по биоорганической химии. <i>Владеет</i> - способами ориентации в профессиональных источниках информации.	
Раздел 2 Основные положения цитологии	<i>Знает</i> - Элементы теории клеточного строения и функции органелл - Различия растительной и животной клетки <i>Умеет</i> - рисовать органеллы <i>Владеет</i> - знаниями по строению клетки, функциями основных органелл	Оценка за контрольную работу №1 Итоговое тестирование
Раздел 3 Аминокислоты и пептиды	<i>Знает</i> - Структуру и классификацию протеиногенных аминокислот - Применение аминокислот как лекарственных веществ. <i>Умеет</i> - определять полярность аминокислот - писать реакции химических свойств аминокислот <i>Владеет</i>	Оценка за коллоквиум №1. Итоговое тестирование

	-знаниями по структуре и свойствам аминокислот	
Раздел 4 Белки. Структуры и функции.	<i>Знает</i> - строение и функции белков; - применение белков в промышленности и медицине. <i>Умеет</i> - писать пептиды и называть их <i>Владеет</i> -знаниями по строению и функциям белков	Оценка за коллоквиум №1. Итоговое тестирование
Раздел 5 Ферменты и витамины.	<i>Знает</i> - Свойства ферментов. Строение ферментов. Активные центры ферментов. Классификацию и номенклатуру ферментов. Принципы ферментативного катализа; - Строение витаминов и их роль в ферментативных реакциях и в обменных процессах. <i>Умеет</i> - химически идентифицировать и устанавливать структуру ферментов и витаминов <i>Владеет</i> -знаниями по строению и свойствам витаминов и ферментов	Одна из тем рефератов
Раздел 6 Углеводы. Строение и функции. Липиды.	<i>Знает</i> - Функции углеводов, строение и химические свойства; - Фотосинтез углеводов. -Функции липидов, их строение и химические свойства <i>Умеет</i> - писать строение и наиболее важные реакции углеводов. -писать молекулы триглицеридов, их химические свойства <i>Владеет</i> -знаниями по свойствам и способам получения углеводов; - знаниями по свойствам и способам получения липидов	Оценка за коллоквиум №2. Итоговое тестирование
Раздел 7 Нуклеиновые кислоты	<i>Знает</i> -Биологическое значение нуклеиновых кислот. - ДНК и РНК. Нуклеотиды, строение и функции -Синтез РНК (трансляция) <i>Умеет</i> - Писать нуклеотиды -расшифровывать генетический код <i>Владеет</i> -знаниями по строению и функциям ДНК, РНК;	Индивидуальное задание. Итоговое тестирование
Раздел 8 Энергетические биохимические циклы	<i>Знает</i> - основные пути обмена веществ и энергии в организме; <i>Умеет</i> - писать биохимические реакции по обмену веществ в живых организмах; <i>Владеет</i> - знаниями о закономерностях развития органического мира и химических основах биорегуляции организмов;	Итоговое тестирование

**Аннотация
рабочей программы дисциплины
Основы биохимии и биотехнологии**

1. Общая трудоемкость: 3 з.е. / 108 ак. час.

Дневное отделение: Контактная работа 52,35 час., из них лекции- 34ч., практические занятия -18ч., Самостоятельная работа студента -55,65 ч.

Заочное отделение: Контактная работа 8,35 час, из них лекции- 4ч., практические занятия -4ч., Самостоятельная работа студента -96ч., контроль- 3,65ч.

Формы промежуточного контроля: зачет

2. МЕСТО ДИСЦИПЛИНЫ В СТРУКТУРЕ ООП

Дисциплина Б1.В.08.ДВ.03.01 «Основы биохимии и биотехнологии» реализуется в рамках вариативной части блока Б1 Модуль дисциплин профиля «Химическая технология органических веществ» учебного плана ООП. Для освоения дисциплины необходимы компетенции (или их части), сформированные в рамках изучения следующих дисциплин: «Общая и неорганическая химия», «Органическая химия», «Физическая химия».

3. Цель изучения дисциплины

Целью освоения дисциплины является обеспечение базовой подготовки студентов в области биохимии и биотехнологии.

Задачи дисциплины:

- формирование современных представлений о фундаментальных достижениях в изучении мира живого:
- химического состава живых организмов,
- свойств биомолекул и особенностей их взаимодействия,
- молекулярных основ биокатализа,
- метаболизма,
- наследственности и др.

4. Содержание дисциплины

Модуль 1. Введение

Модуль 2. Основные положения цитологии.

Модуль 3. Аминокислоты и пептиды

Модуль 4. Белки. Структуры и функции.

Модуль 5. Ферменты и витамины.

Модуль 6. Углеводы. Строение и функции. Липиды.

Модуль 7. Углеводы. Строение и функции. Липиды.

Модуль 8. Энергетические биохимические циклы

5. Планируемые результаты обучения по дисциплине, обеспечивающие достижение планируемых результатов освоения образовательной программы

В результате освоения ООП бакалавриата обучающийся должен овладеть следующим результатом обучения по дисциплине:

Код и наименование профессиональной компетенции выпускника	Код и наименование индикаторов достижений профессиональных компетенций	Содержание компетенции (результаты освоения ООП)	Перечень планируемых результатов обучения по дисциплине
--	--	--	---

<p>ПК-5 Способен осуществлять проведение работ по обработке и анализу научно-технической информации и результатов исследований, выполнять эксперименты и оформлять результаты исследований и разработок, готовность осуществлять подготовку документации, проектов планов и программ проведения отдельных этапов работ</p>	<p>ПК-5.2</p>	<p>Готов изучать научно-техническую информацию, отечественный и зарубежный опыт по тематике исследования, подготовку документации, проектов планов и программ проведения отдельных этапов работ</p>	<p>Знать: - отечественный и зарубежный опыт по тематике исследования Уметь: - подготовить документацию, проекты и планы программ проведения отдельных этапов работ Владеть: - способами ориентации в профессиональных источниках информации.</p>
	<p>ПК-5.3</p>	<p>Готов использовать знание свойств химических элементов, соединений и материалов на их основе для решения задач профессиональной деятельности</p>	<p>Знать: - свойства химических элементов, соединений и материалов - строение и функции клетки и клеточных органелл; - основные классы биоорганических соединений, строение, физические и химические свойства представителей этих классов, методы их выделения из природных источников; - основные пути обмена веществ и энергии в организме. Уметь: - решать задачи профессиональной деятельности - писать биохимические реакции по обмену липидов, белков и аминокислот; - химически идентифицировать и устанавливать структуру биологически важных соединений; - самостоятельно работать с учебной, справочной и научной литературой для решения теоретических и практических задач по биоорганической химии. Владеть: - необходимыми навыками в решении вопросов, касающихся профессиональной деятельности - знаниями о закономерностях развития органического мира и химических основах биорегуляции организмов;</p>

6. Виды учебной работы и их объём Семестр 5

Вид учебной работы	Всего часов	Семестры
		4
Контактная работа обучающегося с педагогическими работниками (всего)	8,35	8,35
Контактная работа, в том числе:	-	-
Лекции	4	4

В том числе в форме практической подготовки		
Практические занятия (ПЗ)	4	4
В том числе в форме практической подготовки		
Самостоятельная работа (всего)	96	96
В том числе:		
Подготовка к практическим занятиям	23	23
Проработка лекционного материала	23	23
<i>Другие виды самостоятельной работы</i>		
Выполнение контрольной работы	30	30
Подготовка к зачету	20	20
Промежуточная аттестация (зачет)	0,35	0,35
Формы контроля: зачет	3,65	3,65
Общая трудоемкость час	108	108
з.е.	3	3

Министерство науки и высшего образования Российской Федерации

Новомосковский институт (филиал)
федерального государственного бюджетного образовательного учреждения
высшего образования
«Российский химико-технологический университет
имени Д.И. Менделеева»

УТВЕРЖДАЮ



Директор Новомосковского института
ФХТУ им. Д.И. Менделеева

В.Л. Первухин

» 08 2021 г.

РАБОЧАЯ ПРОГРАММА ДИСЦИПЛИНЫ

Б1.О.14.01 Основы информационных технологий

Направление подготовки: 18.03.01 Химическая технология

(Код и наименование направления подготовки)

**Направленность (профиль): Химическая технология
органических веществ**

(Наименование профиля подготовки)

Квалификация: бакалавр

Новомосковск - 2021

1. ОБЩИЕ ПОЛОЖЕНИЯ

Нормативные документы, используемые при разработке основной образовательной программы

Нормативную правовую базу разработки рабочей программы дисциплины составляют:

Федеральный закон от 29 декабря 2012 года № 273-ФЗ «Об образовании в Российской Федерации» (с учетом дополнений и изменений);

Федеральный закон от 31.07.2020 г №304-ФЗ «О внесении изменений в Федеральный закон «Об образовании в Российской Федерации» по вопросам воспитания обучающихся»;

«Порядок организации и осуществления образовательной деятельности по образовательным программам высшего образования — программам бакалавриата, программам специалитета, программам магистратуры», утвержденный приказом Министерства образования и науки РФ от 05.04.2017 г N 301;

Федеральный государственный образовательный стандарт высшего образования (ФГОС ВО) (ФГОС-3++) по направлению подготовки 18.03.01 Химическая технология, утвержденного приказом Министерства образования и науки Российской Федерации от 7 августа 2020 г. № 922 (Зарегистрировано в Минюсте России 19 августа 2020 г. N 59336);

Положение о практической подготовке обучающихся, утвержденное приказом Министерства науки и высшего образования Российской Федерации и Министерства просвещения Российской Федерации от 5 августа 2020 г. N 885/390 (зарегистрирован Министерством юстиции Российской Федерации 11 сентября 2020 г., регистрационный N 59778);

Методическими рекомендациями по организации образовательного процесса для обучения инвалидов и лиц с ограниченными возможностями здоровья в образовательных организациях высшего образования, в том числе оснащенности образовательного процесса (утверждены заместителем Министра образования и науки РФ А.А. Климовым от 08.04.2014 № АК-44/05вн)

Устав ФГБОУ ВО РХТУ им. Д.И. Менделеева;

Положение о Новомосковском институте (филиале) РХТУ им. Д.И. Менделеева.

Локальные нормативные акты Новомосковского института (филиала) РХТУ им. Д.И. Менделеева.

Положение о порядке организации и осуществления образовательной деятельности по образовательным программам высшего образования – программам бакалавриата, программам специалитета, программам магистратуры в НИ РХТУ им. Д.И. Менделеева, принятым решением Ученого совета НИ РХТУ им. Д.И. Менделеева от 30.10.2019;

Положения об электронной информационно-образовательной среде Новомосковского института (филиала) федерального государственного бюджетного образовательного учреждения высшего образования «Российский химико-технологический университет имени Д.И. Менделеева»

Основная профессиональная образовательная программа (далее – Программа, ОПОП) составлена в соответствии с требованиями Федерального государственного образовательного стандарта высшего образования (уровень бакалавриата) по направлению подготовки 18.03.01 Химическая технология, утвержденного приказом Министерства образования и науки Российской Федерации от 7 августа 2020 г. № 922 (Зарегистрировано в Минюсте России 19 августа 2020 г. N 59336) (ФГОС ВО), рекомендациями Учебно-методической комиссии НИ РХТУ им. Д.И. Менделеева и накопленным опытом преподавания дисциплины кафедрой *Автоматизации производственных процессов* НИ РХТУ им. Д.И. Менделеева (далее – Институт). Программа рассчитана на изучение дисциплины в течение 1 семестра.

Контроль успеваемости студентов ведется по принятой в Институте системе.

Рабочая программа дисциплины может быть реализована с применением электронного обучения и дистанционных образовательных технологий полностью или частично.

2. ЦЕЛЬ И ЗАДАЧИ ОСВОЕНИЯ УЧЕБНОЙ ДИСЦИПЛИНЫ

Цели освоения учебной дисциплины – ознакомление с теоретическими и методологическими основами современных информационных систем.

В рамках изучения дисциплины у студентов формируются теоретические знания и практические навыки по инструментальным средам программного обеспечения. Студенты изучают на практике виды информационных технологий.

Задачей дисциплины является приобретение студентами прочных знаний и практических навыков в области, определяемой основной целью курса.

В процессе изучения дисциплины студенты должны получить представление об основных терминах и понятиях информационных технологий и систем. В результате изучения дисциплины студенты должны свободно ориентироваться в различных видах информационных технологий и систем, обладать практическими навыками использования функциональных и обеспечивающих подсистем.

3. МЕСТО ДИСЦИПЛИНЫ В СТРУКТУРЕ ОПОП

Дисциплина **Б1.О.14.01 Основы информационных технологий** относится к Обязательной части блока 1 Дисциплины (модули).

Дисциплина базируется на дисциплинах (модулях): «Математика», «Информатика и ИКТ» в объеме программы средней школы и является основой для последующих дисциплин: «Вычислительная математика», «Моделирование химико-технологических процессов», «Основы научных исследований».

4. ТРЕБОВАНИЯ К РЕЗУЛЬТАТАМ ОСВОЕНИЯ ДИСЦИПЛИНЫ

Изучение дисциплины направлено на приобретение следующих **компетенций и индикаторов их достижения**:

Универсальные компетенции (УК) и индикаторы их достижения

Наименование категории (группы) УК	Код и наименование УК	Код и наименование индикатора достижения УК
Системное и критическое мышление	УК-1.Способен осуществлять поиск, критический анализ и синтез информации, применять системный подход для решения поставленных задач	УК-1.1. Анализирует задачу, выделяя её базовые составляющие. Определяет, интерпретирует и ранжирует информацию, требуемую для решения поставленной задачи УК-1.2. Осуществляет поиск информации для решения поставленной задачи по различным типам запросов УК-1.3. При обработке информации отличает факты от мнений, интерпретаций, оценок, формирует собственные мнения и суждения, аргументирует свои выводы и точку зрения УК-1.4. Рассматривает и предлагает возможные варианты решения поставленной задачи, оценивая их достоинства и недостатки

Общепрофессиональные компетенции (ОПК) и индикаторы их достижения

Наименование категории (группы) ОПК	Код и наименование ОПК	Код и наименование индикатора достижения ОПК
Информационно-коммуникационные	ОПК-6. Способен понимать принципы	ОПК-6.1. Знает процессы, методы поиска, сбора, хранения, обработки, представления, распространения

технологии для профессиональной деятельности	работы современных информационных технологий и использовать их для решения задач профессиональной деятельности	<p>информации и способы осуществления таких процессов и методов</p> <p>ОПК-6.2. Знает современные программно-технические платформы и программные средства, в том числе отечественного производства, используемые для решения задач профессиональной деятельности и принципы их работы</p> <p>ОПК-6.3. Умеет выбирать современные информационно-коммуникационные и интеллектуальные технологии, программно-технические платформы и программные средства, в том числе отечественного производства для решения задач профессиональной деятельности</p> <p>ОПК-6.4. Умеет анализировать профессиональные задачи, выбирать и использовать ИТ решения (в профессиональной деятельности)</p> <p>ОПК-6.5. Владеет навыками применения современных информационно-коммуникационных и интеллектуальных технологий, программно-технических платформ и программных средств, в том числе отечественного производства для решения задач профессиональной деятельности</p>
--	--	--

В результате изучения дисциплины студент бакалавриата должен:

Знать:

- процессы, методы поиска, сбора, хранения, обработки, представления информации и способы осуществления таких процессов и методов (информационные технологии);
- современные инструментальные среды, программно-технические платформы и программные средства, в том числе отечественного производства, используемые для решения задач профессиональной деятельности, и принципы их работы.

Уметь:

- выбирать и использовать современные информационно-коммуникационные и интеллектуальные технологии, инструментальные среды, программно-технические платформы и программные средства, в том числе отечественного производства, для решения задач профессиональной деятельности;
- анализировать профессиональные задачи, выбирать и использовать подходящие ИТ-решения.

Владеть:

- навыками работы с лежащими в основе ИТ-решений данными;
- навыками применения современных информационно-коммуникационных и интеллектуальных технологий, инструментальных сред, программно-технических платформ и программных средств, в том числе отечественного производства, для решения задач профессиональной деятельности.

5. ОБЪЕМ ДИСЦИПЛИНЫ И ВИДЫ ОБРАЗОВАТЕЛЬНОГО ПРОЦЕССА

Общая трудоемкость (з.е./ час): 3/108 Контактная работа аудиторная 14 час., из них: лекционные 4 час., лабораторные – 10 час. Самостоятельная работа студента 90 час. Форма промежуточного контроля: зачёт. Дисциплина изучается на 1 курсе в 1 семестре.

Вид учебной работы	Объем		в том числе в форме практической подготовки	
	з.е.	акад. ч.	з.е.	акад. ч.
Общая трудоемкость дисциплины	3	108	–	–
Контактная работа - аудиторные занятия:	0,389	14	–	–
Лекции	0,111	4	–	–
Лабораторные работы (ЛР)	0,278	10	0,056	2
Самостоятельная работа	25	90	–	–
Самостоятельное изучение разделов дисциплины	0,278	10	–	–

Подготовка к лабораторным работам (ЛР)	0,278	10	–	–
Подготовка контрольной работы (ПЗ)	1,944	70	–	–
Форма (ы) контроля: зачёт				
Экзамен	–	–	–	–
Контактная работа - промежуточная аттестация	0,111	4		
Подготовка к экзамену.	–	–		

6. СОДЕРЖАНИЕ ДИСЦИПЛИНЫ

6.1. Разделы дисциплины и виды занятий

№ п/п	Раздел дисциплины	ак. часов								
		Всего	в т.ч. в форме практ. подг.	Лекции	в т.ч. в форме практ. подг.	Прак. зан.	в т.ч. в форме практ. подг.	Лаб. работы	в т.ч. в форме практ. подг.	Сам. работа
1.	Раздел 1. Основные положения информационных технологий (ИТ)	11		1						10
1.1	Информатизация и информационное общество	1								1
1.2	Понятие об информационных технологиях (ИТ). Эволюция ИТ	1								1
1.3	Основные понятия ИТ: сведения, сигнал, сообщение, данные, знания, информация. Платформа ИТ. Новая ИТ	2								2
1.4	Классификация ИТ. Требования к ИТ. Цели и задачи ИТ. Функции ИТ	2								2
1.5	Структура ИТ	2								2
1.6	Понятие об информатике	1								1
1.7	Информационные процессы	1								1
2.	Раздел 2. Технические средства реализации ИТ	10								10
2.1	Компьютер как техническое средство реализации ИТ. Классификация ЭВМ	2								2
2.2	Архитектура персонального компьютера. Структура компьютера с точки зрения конечного пользователя	2								2
2.3	Базовая система элементов компьютерных систем. Функциональные узлы компьютерных систем.	2								2

2.4	Персональные компьютеры (ПК), их классификация. Структура и состав аппаратной части ПК Основные эксплуатационные характеристики ПК	2							2
2.5	Основы математической логики	2							2
3.	Раздел 3. Программные средства ИТ	11		1					10
3.1	Структура программных средств ИТ. Понятие программного продукта. Этапы жизненного цикла программного продукта	2		1					1
3.2	Классификация программных продуктов по сфере использования Программное обеспечение персонального компьютера	2							2
3.3	Системное программное обеспечение (базовое, сервисное, тестовое)	2							2
3.4	Операционные системы, их классификация и назначение	2							2
3.5	3.5 Инструментарий технологии программирования	1							1
3.6	3.6 Прикладное программное обеспечение	2							2
4.	Раздел 4. ИТ конечного пользователя	52		2			10	2	40
4.1	Пользовательский интерфейс и его виды	5							5
4.2	4.2 Понятие автоматизированного рабочего места (АРМ)	5							5
4.3	4.3 Электронный офис (средства обработки текста, табличные процессоры, графические редакторы, системы управления базами данных, пакеты демонстрационной графики, пакеты программ мультимедиа)	37		2			10	2	25
4.4	4.4 Интегрированные системы математических расчетов	5							5
5.	Раздел 5. Сетевые ИТ	10							10
5.1	Компьютерная сеть: определение, классификация	4							4

5.2	Сетевое оборудование. Основные топологии компьютерных сетей	2							2
5.3	5.3 Глобальная сеть Интернет. Службы Интернет. Организация поиска в Интернет	4							4
6.	Раздел 6. ИТ защиты информации	10							10
6.1	Угрозы безопасности компьютерных систем, виды угроз. Защита информации в ИТ	2							2
6.2	Методы и средства обеспечения безопасности информации. Механизмы безопасности информации, их виды	2							2
6.3	Основные меры и способы защиты информации в ИТ	2							2
6.4	Понятие и виды вредоносных программ	2							2
6.5	Антивирусное программное обеспечение	2							2
7.	Зачёт	4							
	ИТОГО	108		4			10	2	90

6.2. Содержание разделов дисциплины

Раздел 1. Основные положения информационных технологий (ИТ)

1.1 Информатизация и информационное общество.

1.2 Понятие об информационных технологиях (ИТ). Эволюция ИТ.

1.3 Основные понятия ИТ: сведения, сигнал, сообщение, данные, знания, информация. Платформа ИТ. Новая ИТ.

1.4 Классификация ИТ. Требования к ИТ. Цели и задачи ИТ. Функции ИТ.

1.5 Структура ИТ.

1.6 Понятие об информатике.

1.7 Информационные процессы.

Раздел 2. Технические средства реализации ИТ

2.1. Компьютер как техническое средство реализации информационных технологий. Классификация ЭВМ.

2.2 Архитектура персонального компьютера. Структура компьютера с точки зрения конечного пользователя.

2.3 Базовая система элементов компьютерных систем. Функциональные узлы компьютерных систем.

2.4 Персональные компьютеры (ПК), их классификация. Структура и состав аппаратной части ПК. Основные эксплуатационные характеристики ПК.

2.5 Основы математической логики.

Раздел 3. Программные средства ИТ

3.1 Структура программных средств ИТ. Понятие программного продукта. Этапы жизненного цикла программного продукта.

3.2 Классификация программных продуктов по сфере использования. Программное обеспечение персонального компьютера.

3.3 Системное программное обеспечение (базовое, сервисное, тестовое).

3.4 Операционные системы, их классификация и назначение.

3.5 Инструментарий технологии программирования.

3.6 Прикладное программное обеспечение.

Раздел 4. ИТ конечного пользователя

- 4.1 Пользовательский интерфейс и его виды.
- 4.2 Понятие автоматизированного рабочего места (АРМ).
- 4.3 Электронный офис (средства обработки текста, табличные процессоры, графические редакторы, системы управления базами данных, пакеты демонстрационной графики, пакеты программ мультимедиа).
- 4.4 Интегрированные системы математических расчетов.

Раздел 5. Сетевые ИТ

- 5.1 Компьютерная сеть: определение, классификация.
- 5.2 Сетевое оборудование. Основные топологии компьютерных сетей.
- 5.3 Глобальная сеть Интернет. Службы Интернет. Организация поиска в Интернет.

Раздел 6. ИТ защиты информации

- 6.1 Угрозы безопасности компьютерных систем, виды угроз. Защита информации в ИТ.
- 6.2 Методы и средства обеспечения безопасности информации. Механизмы безопасности информации, их виды.
- 6.3 Основные меры и способы защиты информации в информационных технологиях.
- 6.4 Понятие и виды вредоносных программ.
- 6.5 Антивирусное программное обеспечение.

7. СООТВЕТСТВИЕ СОДЕРЖАНИЯ ТРЕБОВАНИЯМ К РЕЗУЛЬТАТАМ ОСВОЕНИЯ ДИСЦИПЛИНЫ

	В результате освоения дисциплины студент должен:	Раздел 1	Раздел 2	Раздел 3	Раздел 4	Раздел 5	Раздел 6
	Знать:						
1	– процессы, методы поиска, сбора, хранения, обработки, представления информации и способы осуществления таких процессов и методов (информационные технологии);	+	+	+	+	+	+
2	– современные инструментальные среды, программно-технические платформы и программные средства, в том числе отечественного производства, используемые для решения задач профессиональной деятельности, и принципы их работы.	+	+	+	+	+	+
	Уметь:						
1	– выбирать и использовать современные информационно-коммуникационные и интеллектуальные технологии, инструментальные среды, программно-технические платформы и программные средства, в том числе отечественного производства, для решения задач профессиональной деятельности;	+	+	+	+	+	+
2	– анализировать профессиональные задачи, выбирать и использовать подходящие ИТ-решения.	+	+	+	+	+	+
	Владеть:						
1	– навыками работы с лежащими в основе ИТ-решений данными;	+	+		+	+	+
2	– навыками применения современных информационно-коммуникационных и интеллектуальных технологий, инструментальных сред, программно-технических платформ и программных средств, в том числе отечественного производства, для решения задач профессиональной деятельности.	+	+	+	+	+	+

В результате освоения дисциплины студент должен овладеть следующими компетенциями и индикаторами их достижения:

Универсальные компетенции (УК) и индикаторы их достижения

Код и наименование УК	Код и наименование индикатора достижения УК
УК-1.Способен осуществлять поиск, критический анализ и синтез информации, применять системный подход для решения поставленных задач	<p>УК-1.1. Анализирует задачу, выделяя её базовые составляющие. Определяет, интерпретирует и ранжирует информацию, требуемую для решения поставленной задачи</p> <p>УК-1.2. Осуществляет поиск информации для решения поставленной задачи по различным типам запросов</p> <p>УК-1.3. При обработке информации отличает факты от мнений, интерпретаций, оценок, формирует собственные мнения и суждения, аргументирует свои выводы и точку зрения</p> <p>УК-1.4. Рассматривает и предлагает возможные варианты решения поставленной задачи, оценивая их достоинства и недостатки</p>

Общепрофессиональные компетенции (ОПК) и индикаторы их достижения

Код и наименование ОПК	Код и наименование индикатора достижения ОПК
ОПК-6. Способен понимать принципы работы современных информационных технологий и использовать их для решения задач профессиональной деятельности	<p>ОПК-6.1. Знает процессы, методы поиска, сбора, хранения, обработки, представления, распространения информации и способы осуществления таких процессов и методов</p> <p>ОПК-6.2. Знает современные программно-технические платформы и программные средства, в том числе отечественного производства, используемые для решения задач профессиональной деятельности и принципы их работы</p> <p>ОПК-6.3. Умеет выбирать современные информационно-коммуникационные и интеллектуальные технологии, программно-технические платформы и программные средства, в том числе отечественного производства для решения задач профессиональной деятельности</p> <p>ОПК-6.4. Умеет анализировать профессиональные задачи, выбирать и использовать ИТ решения (в профессиональной деятельности)</p> <p>ОПК-6.5. Владеет навыками применения современных информационно-коммуникационных и интеллектуальных технологий, программно-технических платформ и программных средств, в том числе отечественного производства для решения задач профессиональной деятельности</p>

8. ПРАКТИЧЕСКИЕ И ЛАБОРАТОРНЫЕ ЗАНЯТИЯ

8.1. Практические занятия

Практические занятия не предусмотрены

8.2. Лабораторные занятия

Выполнение лабораторного практикума способствует закреплению учебного материала, изучаемого в дисциплине **«Основы информационных технологий»**, позволяет освоить методы создания и оформления текстовых документов, приёмы работы в среде табличных процессоров и СУБД.

Лабораторные работы и разделы, которые они охватывают

№ п/п	№ раздела дисциплины	Наименование лабораторных работ	Часы
-------	----------------------	---------------------------------	------

1	Разделы 2-4	Создание комплексных многостраничных документов средствами текстового процессора	4
2	Раздел 2-4	Создание электронных таблиц в среде табличного процессора	2
3	Раздел 2-4	Создание и использование базы данных средствами СУБД	4

9. САМОСТОЯТЕЛЬНАЯ РАБОТА

Самостоятельная работа проводится с целью освоения знаний и умений по дисциплине и предусматривает:

- ознакомление и проработку рекомендованной литературы, работу с электронно-библиотечными системами;
- выполнение контрольной работы;
- участие в семинарах, конференциях, проводимых в Институте по тематике дисциплины;
- подготовку к выполнению контрольных работ по материалу лекционного курса;
- подготовку к сдаче *зачёта* по дисциплине.

Планирование времени на самостоятельную работу, необходимого на изучение дисциплины, студентам надо осуществлять на весь период изучения, предусматривая при этом регулярное повторение пройденного материала. Материал, законспектированный на лекциях, необходимо регулярно дополнять сведениями из литературных источников, представленных в рабочей программе. При работе с указанными источниками рекомендуется составлять краткий конспект материала, с обязательным фиксированием библиографических данных источника.

10. ОЦЕНОЧНЫЕ МАТЕРИАЛЫ

10.1. Текущий контроль успеваемости, обеспечивающий оценивание хода освоения дисциплины

Для оценивания результатов обучения в виде знаний текущий контроль организуется в формах:

- устного опроса (фронтальной беседы, индивидуального опроса);
- тестирования (бланкового или компьютерного).

Для оценивания результатов обучения в виде умений и навыков (владений) текущий контроль организуется в формах:

- проверки письменных заданий (решения простых и/или сложных практико-ориентированных заданий); простые задания используются для оценки умений. Они представляют собой задачи в одно или два действия. Сложные задания используются для оценки навыков. Они представляют собой вычислительный эксперимент по определению тех параметров, которые рассчитывались в лабораторных работах, но при других условиях;
- проверки подготовки необходимых данных для расчета одного или нескольких параметров, определяемых в лабораторных работах, но в условиях отличных от заданных ранее.

Отдельно оцениваются личностные качества студента (аккуратность, исполнительность, инициативность) – работа у «доски», своевременная сдача тестов, отчетов к лабораторным работам и письменных домашних заданий.

Критерии для оценивания устного опроса

Оценка «отлично» выставляется в случае, если студент свободно оперирует приобретенными знаниями, умениями, применяет их в ситуациях повышенной сложности.

Оценка «хорошо» выставляется в случае, если студент оперирует приобретенными знаниями, умениями, применяет их в стандартных ситуациях, но допускает незначительные ошибки, неточности, затруднения при аналитических операциях, переносе знаний и умений на новые, нестандартные ситуации.

Оценка «удовлетворительно» выставляется в случае, если студент допускает существенные ошибки, проявляет отсутствие знаний, умений, по отдельным темам (не более 1/3), испытывает значительные затруднения при оперировании знаниями и умениями при их переносе на новые ситуации.

Оценка «неудовлетворительно» выставляется в случае, если студент демонстрирует полное отсутствие или явную недостаточность (менее 1/3) знаний, умений в соответствии с планируемыми результатами обучения.

Критерии для оценивания проверки письменных заданий

Оценка «отлично» выставляется, если работа выполнена в установленные сроки, оформлена в соответствии с требованиями, содержит все необходимые и правильно выполненные расчеты.

Оценка «хорошо» выставляется, если работа выполнена в установленные сроки, в оформлении работы есть незначительные отклонения от требований, содержит несущественные ошибки или неточности в выполненных расчетах.

Оценка «удовлетворительно» выставляется, если работа выполнена не в установленные сроки (сдана с опозданием), в оформлении работы есть незначительные отклонения от требований, содержит ошибки в выполненных расчетах.

Оценка «доработать» выставляется, если оформление работы не соответствует требованиям, содержит грубые ошибки в большинстве выполненных расчетов.

10.1.1 Контрольные вопросы для текущего контроля освоения дисциплины

Задания, включаемые в контрольную работу:

Примеры варианта контрольной работы:

Задание 1

Представить заданный фрагмент текста в соответствии с следующими требованиями:

Поля: верхнее, нижнее, левое – 2,5 см, правое – 2 см.

Размер бумаги: А5.

Ориентация: альбомная.

Шрифт: *Arial*, размер 13. Начертание шрифта отдельных слов – в соответствии с образцом.

Красная строка: выступ – 1 см.

Выравнивание: по ширине.

Междустрочный интервал: множитель – 1,15.

Расстояние до следующего абзаца (после): 6 пт. (*Примечание:* не использовать для маркированного списка)

В качестве маркеров для списка использовать символ □ (квадрат).

Задать нумерацию страниц: внизу страницы, справа.

Текст для оформления:

Классификация неорганических веществ. Простые вещества делятся на два класса – металлы (Cu, Mg, Fe и др.) и неметаллы (O, S, N и др.). Отправной точкой для дальнейшей классификации служат *оксиды* – химические соединения элементов с кислородом и возможные продукты их взаимодействия с водой – *гидроксиды (основания)* и *кислоты*.

Оксиды подразделяются следующим образом:

- *кислотные* (при взаимодействии с водой образующие кислоты, реагирующие с основаниями) – SO_3 , P_2O_5 ;
- *основные* (при взаимодействии с водой образующие основания, реагирующие с кислотами, и основные свойства, реагируют и с кислотами, и с основаниями) – Al_2O_3 , ZnO ;
- *несолеобразующие*, образованные кислородом и некоторыми неметаллами (эти оксиды не вступают в реакции ни с кислотами, ни с основаниями и не образуют солей) – NO , CO .

Таблица **водородные соединения неметаллов**

Группы		IV	V	VI	VII
Общие формулы водородных соединений		$ЭН_4$	$ЭН_3$	$Н_2Э$	$НЭ$
периоды	II	CH_4 метан	NH_3 аммиак	H_2O вода	HF фтороводород
	III	SiH_4 силан	PH_3 фосфин	H_2S сероводород	HCl хлороводород
	IV		AsH_3 арсин	H_2Se селеноводород	HBr бромоводород
	V			H_2Te теллуридоводород	HI йодоводород

Задание 2

Предприятие выпускает три вида изделий:

№ п/п	Наименование	Количество штук	Цена за штуку, руб.	Стоимость, руб.	Доля в стоимости
1		15	100		
2	Изделие 1	12	250		
3	Изделие 2	20	50		
	Изделие 3				

Известно количество и цена за штуку изделий каждого вида. Определить стоимость изделий каждого вида и общую стоимость всех изделий, а также долю в стоимости для изделий каждого вида. Построить по столбцу «Стоимость» столбчатую, а по столбцу «Доля в стоимости» – круговую диаграммы.

Задание 3

Создать БД для туристической фирмы, организующей путешествия в составе группы или по индивидуальным заявкам. БД должна содержать следующую информацию: номер маршрута; дата начала поездки и ее окончания; страна, где проходит маршрут; краткая характеристика маршрута; количество человек в группе; количество проданных путевок на данный момент; стоимость путевки. Для ввода информации предусмотреть создание формы. Для сформированной БД создать: а) запрос о группах, находящихся в данный момент на маршруте в заданной стране; б) запрос о маршрутах, по которым будут отправлены группы через два дня и стоимостью не выше заданной. Отчет создать по таблице, полученной на основании запроса а).

Для выполнения задания необходимо:

Создать прототип базы данных (таблицу, содержащую необходимые поля и не менее 25 записей). Описать, какие действия следует выполнить, чтобы создать таблицу с использованием конструктора. Указать тип данных, который следует установить для требуемых полей.

Описать, какие действия надо выполнить, чтобы создать автоформу в столбец;

Описать, какие действия нужно выполнить, чтобы создать запрос, используя простой запрос;

Описать, какие действия следует выполнить, чтобы создать отчет с использованием автоотчета в столбец.

При выполнении задания представить прообразы получаемых таблиц.

Задание 4

Программные средства информационных технологий.

Задание 5

Информационные технологии безопасности и защиты информации.

Полный текст задания к контрольной работы доступен авторизованным пользователям по ссылке:

<https://moodle.nirhtu.ru/mod/resource/view.php?id=23502>

10.2. Промежуточная аттестация

Промежуточная аттестация обучающихся – оценивание промежуточных и окончательных результатов обучения по дисциплине.

Промежуточная аттестация осуществляется в форме зачёта.

Результаты текущей и промежуточной аттестации каждого обучающегося по дисциплине фиксируются в электронной информационно-образовательной среде Института в соответствии с установленными в Институте требованиями.

10.3. Оценивание результатов обучения

Показатели оценивания сформированности компетенции (части компетенции) по дисциплине

Сформированность знаний	Сформированность умений	Сформированность навыков и (или) опыта деятельности
полнота, глубина, осознанность	результативность, правильность, последовательность, прочность, рефлексивность	качественность, скорость, автоматизм, редуцированность действий

10.3.1. Шкала оценки и критерии уровня сформированности компетенции (части компетенции) по дисциплине при промежуточной аттестации

Показатели текущего контроля	Уровень сформированности компетенции		
	высокий	пороговый	не сформирована
выполнение лабораторных работ	в полном объеме с высоким качеством	в полном объеме	не выполнены в полном объеме ко времени контроля
тестирование	с оценкой* «отлично» или «хорошо».	с оценкой «удовлетворительно»	с оценкой «неудовлетворительно»
выполнение контрольных работ	с оценкой* «отлично» или «хорошо».	с оценкой «удовлетворительно»	с оценкой «неудовлетворительно» или не выполнены
выполнение индивидуальных заданий самостоятельной работы	в полном объеме с высоким качеством	в полном объеме	не выполнены в полном объеме ко времени контроля
Использование основной и дополнительной литературы	использует самостоятельно	по указанию преподавателя	не использует

*Критерии оценивания указаны в описании теста

10.3.2. Шкала оценивания уровня сформированности компетенций при промежуточной аттестации обучающихся по дисциплине

Показатели оценки (дескрипторы)	Уровень сформированности компетенции			
	высокий		пороговый	не сформирована
	оценка «отлично»	оценка «хорошо»	оценка «удовлетворительно»	оценка «неудовлетворительно»
1. Уровень усвоения материала, предусмотренного программой. 2. Уровень выполнения заданий, предусмотренных программой. 3. Уровень изложения (культура речи, аргументированность, уверенность). 4. Уровень использования справочной литературы. 5. Уровень раскрытия причинно-следственных связей. 6. Ответы на вопросы: полнота, аргументированность, убежденность. 7. Ответственное отношение к работе, стремление к достижению высоких результатов, готовность к дискуссии.	Демонстрирует полное понимание проблемы. Все требования, предъявляемые к заданию выполнены. <i>Полные ответы на все теоретические вопросы. Практические задания выполнены в полном объеме. Получены правильные значения всех расчетных (определяемых) величин.</i>	Демонстрирует понимание проблемы. Большинство требований, предъявляемых к заданию выполнены. <i>Ответы по существу на все теоретические вопросы. Практические задания выполнены. Допущена неточность в расчете (определении) величины.</i>	Демонстрирует понимание проблемы. В основном требования, предъявляемые к заданию, выполнены. <i>Ответы по существу на все теоретические вопросы, но не имеется доказательств, выводов, обоснований. Намечены схемы решения предложенных практических заданий</i>	Демонстрирует непонимание проблемы. Задания не выполнены. <i>Ответы менее чем на половину теоретических вопросов. Решение практических заданий не предложено.</i>

Шкала используется при оценивании всех компетенций и индикаторов достижения компетенций, предусмотренных данной программой дисциплины.

10.4. Оценочные материалы для текущего контроля

Вопросы к защите лабораторной работы №1

1. Окно документа. Настройка параметров документа (поля, номера страниц, разрывы, размер бумаги, автоперенос). Какое расширение получают документы Word при сохранении на диск?
2. Назовите и кратко охарактеризуйте режимы отображения текстового документа.
3. Создание документа: на основе шаблона (Normal.dot), на основе предыдущих документов.
4. Специальные средства ввода текста: отмена и возврат действий, автотекст, автозамена, ввод специальных и произвольных символов.
5. Специальные средства редактирования текста: режим вставки и режим замены символов, использование тезауруса, средства автоматизации и проверки правописания.
6. Форматирование текста:
 - выбор и изменение гарнитуры шрифта;
 - управление размером шрифта;
 - управление начертанием и цветом шрифта;
 - управление методом выравнивания текста;
 - создание маркированных и нумерованных списков;
 - управление параметрами абзаца
7. Назовите непечатаемые символы. Как они включаются?
8. Какие документы называются комплексными?
9. Какие три вида обмена данными между приложениями вы знаете? От чего это зависит? Что такое технология OLE?
10. Что такое статическое перемещение и копирование? Внедрение? Связывание?
11. Какие основные форматы может содержать буфер обмена? Дайте им краткую характеристику. Чем отличается команда «Правка/Специальная вставка» от команды «Правка/Вставить»?
12. Какие способы внедрения данных вы знаете?
13. Какие способы связывания данных вы знаете?
14. С помощью какой встроенной программы можно вставить формулы в документ Word? Можно ли вставить символ пробела в формуле?
15. Как можно изменить в формуле размеры символов? Изменить стиль?
16. Какие возможности может предоставить встроенная программа WordArt?
17. Назовите два метода вставки диаграмм с помощью встроенной программы Microsoft Graph?
18. Какие существуют источники рисунков для вставки в документ Word?
19. Каковы способы вставки рисунков в документ Word известны?

Вопросы к защите лабораторной работы №2

1. Назначение электронной таблицы.
2. Как называется документ в программе Excel? Из чего он состоит?
3. Особенности типового интерфейса табличных процессоров.
4. Какие типы данных могут содержать электронные таблицы?
5. Какие данные называют зависимыми, а какие независимыми?
6. По какому признаку программа определяет, что введенные данные являются не значением, а формулой?
7. Что в Excel используется в формулах в качестве операндов?
8. Что такое формула в электронной таблице и ее типы?
9. Что такое функция в электронной таблице и ее типы?
10. Поясните, для чего используются абсолютные и относительные адреса ячеек?
11. Что такое автозаполнение?
12. Приоритет выполнения операций в арифметических формулах Excel.
13. Как можно «размножить» содержимое ячейки?
14. Как посмотреть и отредактировать формулу, содержащуюся в ячейке?
15. Какой тип адресации используется в Excel по умолчанию?
16. В чем состоит удобство применения относительной и абсолютной адресации при заполнении формул?
17. Что такое диапазон, как его выделить?
18. Как защитить содержимое ячеек электронной таблицы от несанкционированного доступа и внести изменения?
19. Укажите, какие вы знаете типы диаграмм, используемых для интерпретации данных электронной таблицы. Поясните, когда следует или не следует использовать каждый из них.
21. Какие особенности печати документов в Excel?
23. Как выделить смежные и несмежные блоки ячеек?
27. Какие вы знаете форматы данных?
28. Какие вы знаете типы аргументов функции?

Вопросы к защите лабораторной работы №3

1. Для чего предназначена СУБД?
2. Что представляет собой реляционная таблица?
3. Что представляют собой данные? Данные каких типов используются в реляционных СУБД?
4. Какими свойствами обладают поля реляционной таблицы?
5. Каким образом осуществляется начало работы с СУБД?
6. Охарактеризуйте основные объекты реляционной СУБД.
7. Охарактеризуйте способы создания новых таблиц в реляционной СУБД.
8. Каким образом создаются таблицы с помощью Конструктора таблиц?
9. Каким образом осуществляется заполнение таблицы данными?
10. Какие действия с данными таблицы осуществляются в Режиме таблицы?
11. Какие действия с данными таблицы осуществляются в Режиме конструктора?
12. Каким образом осуществляется создание форм с помощью Мастера Форм?
13. Формы каких видов используются в реляционной СУБД?
14. Запросы каких видов используются в реляционной СУБД?
15. Каким образом осуществляется создание запросов с помощью Конструктора запросов?
16. Что представляет собой бланк запроса?
17. Каким образом формулируются условия отбора для запросов?
18. Каким образом создается отчет с помощью Мастера отчетов?

10.5. Оценочные материалы для итогового контроля освоения дисциплины

Вид контроля – зачёт.

Перечень вопросов к зачёту:

1. Эволюция информационных технологий.
2. Основные понятия информационных технологий (сигнал, сведения, сообщения, данные, знания, информация).
3. Информационные технологии: понятие и определение.
4. Информатика и информационные технологии.
5. Понятие об информационном ресурсе.
6. Свойства информационных технологий.
7. Качество информационных технологий.
8. Классификация информационных технологий.
9. Основные требования к информационным технологиям.
10. Цели и задачи информационных технологий.
11. Функции информационных технологий.
12. Новая информационная технология (НИТ).
13. Платформа информационных технологий.
14. Операционная система как составляющая часть платформы информационных технологий.
15. Понятие о структуре информационных технологий.
16. Обеспечивающая часть структуры информационных технологий.
17. Техническое обеспечение информационных технологий.
18. Коммуникационные средства информационных технологий.
19. Средства организационной техники информационных технологий.
20. Программные средства информационных технологий.
21. Организационно-методическое обеспечение информационных технологий.
22. Функциональная часть структуры информационных технологий.
23. Пользовательский интерфейс и его виды.
24. Понятие об электронном документе и электронном офисе.
25. Технологические процессы обработки информации и их классификация.
26. Этапы технологического процесса обработки информации.
27. Графическое изображение технологического процесса обработки информации.
28. Информационные технологии конечного пользователя. Автоматизированное рабочее место (АРМ).
29. Информационные технологии электронного офиса.
30. Технологии обработки графической информации.
31. Основные понятия открытых систем.
32. Эталонная модель взаимодействия открытых систем (OSI).
33. Компьютерные сети. Понятие и определение.
34. Сетевые информационные технологии.

35. Локальные компьютерные вычислительные сети. Основные задачи и компоненты.
36. Топология локальных вычислительных сетей.
37. Классификация сетевых информационных технологий.
38. Технологии электронной почты.
39. Информационные технологии телеконференций.
40. Информационные технологии: «Доска объявлений».
41. Гипертекстовые информационные технологии.
42. Мультимедийные информационные технологии.
43. Технологии информационных хранилищ.
44. Технологии систем электронного документооборота. Электронная цифровая подпись.
45. Технологии геоинформационных систем.
46. Информационные технологии информационного поиска.
47. Технологии интеллектуальных информационных систем.
48. Технологии глобальных систем.
49. Технологии видеоконференций и систем групповой работы.
50. Технологии корпоративных информационных систем.
51. Информационные технологии безопасности и защиты информации.
52. Виды защищаемой информации в информационных технологиях.
53. Виды угроз информационной безопасности.
54. Архивирование и резервное копирование информации.
55. Хеширование и CRC-контроль.
56. Основные принципы системы защиты информации в информационных технологиях.
57. Методы и средства технологии защиты обеспечения безопасности информации.
58. Основные меры и способы защиты информации в информационных технологиях.
59. Понятие и виды вредоносных программ. Компьютерные вирусы.
60. Защита от вредоносного программного обеспечения.

11. МЕТОДИЧЕСКИЕ УКАЗАНИЯ ПО ОСВОЕНИЮ ДИСЦИПЛИНЫ

Организация образовательного процесса регламентируется учебным планом и расписанием учебных занятий. Язык обучения (преподавания) – русский. Для всех видов аудиторных занятий «час» устанавливается продолжительностью 45 минут. Зачетная единица составляет 27 астрономических часов или 36 академических час. Через каждые 45 мин контактной работы делается перерыв продолжительностью 5 мин, а после двух час контактной работы делается перерыв продолжительностью 10 мин.

Сетевая форма реализации программы дисциплины не используется.

Обучающийся имеет право на зачет результатов обучения по дисциплине, если она освоена им при получении среднего профессионального образования и (или) высшего образования, а также дополнительного образования (при наличии) (далее - зачет результатов обучения). Зачтенные результаты обучения учитываются в качестве результатов промежуточной аттестации в установленном в Институте порядке.

11.1. Образовательные технологии

Образовательный процесс при освоении дисциплины основывается на использовании традиционных, инновационных и информационных образовательных технологий. Возможна реализация ОПОП с применением электронного обучения и дистанционных образовательных технологий. Традиционные образовательные технологии представлены лекциями и семинарскими (практическими) занятиями. Инновационные образовательные технологии используются в виде применения активных и интерактивных форм проведения занятий. Информационные образовательные технологии реализуются путем активизации самостоятельной работы студентов в информационной образовательной среде. При проведении учебных занятий обеспечивается развитие у обучающихся навыков командной работы, межличностной коммуникации, принятия решений, лидерских качеств (включая проведение интерактивных лекций, групповых дискуссий, ролевых игр, тренингов, анализ ситуаций и имитационных моделей, преподавание дисциплин (модулей) в форме курсов, составленных на основе результатов научных исследований, проводимых организацией, в том числе с учетом региональных особенностей профессиональной деятельности выпускников и потребностей работодателей).

11.2. Лекции

Лекционный курс предполагает систематизированное изложение основных вопросов содержания дисциплины.

На первой лекции лектор обязан предупредить студентов, применительно к какому базовому учебнику (учебникам, учебным пособиям) будет прочитан курс.

Лекционный курс обеспечивает более глубокое понимание учебных вопросов при значительно меньшей затрате времени, чем это требуется среднестатистическому студенту на самостоятельное изучение материала.

11.3. Лабораторные работы

Лабораторный практикум начинается с ознакомления с техникой безопасности.

По каждой лабораторной работе студент оформляет письменный отчет. Текущий контроль на лабораторных работах проводится в виде устных опросов – «защита» по итогам лабораторных работ. Оценивается ход лабораторных работ, достигнутые результаты, качество оформления отчета, своевременность сдачи.

11.4. Самостоятельная работа студента

Для успешного усвоения дисциплины необходимо не только посещать аудиторские занятия, но и вести активную самостоятельную работу. При самостоятельной проработке курса обучающиеся должны:

- повторить законспектированный на лекционном занятии материал и дополнить его с учетом рекомендованной по данной теме литературы;
- изучить рекомендованную основную и дополнительную литературу, составлять тезисы, аннотации и конспекты наиболее важных моментов;
- самостоятельно выполнить индивидуальные задания;
- использовать для самопроверки материала оценочные средства.

Индивидуальное задание оценивается по следующим критериям:

- правильность выполнения задания;
- аккуратность в оформлении работы;
- использование специальной литературы;
- своевременная сдача выполненного задания (указывается преподавателем).

11.5. Методические рекомендации для преподавателей

Основные принципы обучения

1. Цель обучения – развить мышление, выработать мировоззрение; познакомить с идеями и методами науки; научить применять принципы и законы для решения простых и нестандартных задач профессиональной деятельности.

2. Обучение должно органически сочетаться с воспитанием. Нужно развивать в студентах волевые качества и трудолюбие. Ненавязчиво, к месту прививать элементы культуры поведения. В частности, преподаватель должен личным примером воспитывать в студентах пунктуальность и уважение к чужому времени. Недопустимо преподавание односеместровой учебной дисциплины превращать в многосеместровое. Возникшая академическая задолженность должна быть ликвидирована в период следующего семестра до начала зачетной недели.

3. Обучение должно быть не пассивным (сообщим студентам некоторый объем информации, расскажем, как решаются те или иные задачи), а активным. Нужно строить обучение так, чтобы в овладении материалом основную роль играла память логическая, а не формальная. Запоминание должно достигаться через глубокое понимание.

4. Одно из важнейших условий успешного обучения – умение организовать работу студентов.

5. Отношение преподавателя к студентам должно носить характер доброжелательной требовательности. Для стимулирования работы студентов нужно использовать поощрение, одобрение, похвалу, но не порицание (порицание может применяться лишь как исключение). Преподаватель должен быть для студентов доступным.

6. Необходим регулярный контроль работы студентов. Правильно поставленный, он помогает им организовать систематические занятия, а преподавателю достичь высоких результатов в обучении.

7. Важнейшей задачей преподавателей, ведущих занятия по дисциплине, является выработка у студентов осознания необходимости и полезности знания дисциплины как теоретической и практической основы для изучения профильных дисциплин.

8. С целью более эффективного усвоения студентами материала данной дисциплины рекомендуется при проведении лекционных, практических и лабораторных занятий использовать современные технические средства обучения, а именно презентации лекций, наглядные пособия в виде схем приборов, деталей и конструкций приборов, компьютерное тестирование.

9. Для более глубокого изучения предмета и подготовки ряда вопросов (тем) для самостоятельного изучения по разделам дисциплины преподаватель предоставляет студентам необходимую информацию о использовании учебно-методического обеспечения: учебниках, учебных пособиях, сборниках примеров и задач и описание лабораторных работ, наличии Интернет-ресурсов.

При текущем контроле рекомендуется использовать компьютерное или бланковое тестирование, контрольные коллоквиумы или контрольные работы.

Контрольное (итоговое) тестирование включает в себя задания по всем темам раздела рабочей программы дисциплины.

10. Цель лекции – формирование у студентов ориентировочной основы для последующего усвоения материала методом самостоятельной работы. Содержание лекции должно отвечать следующим дидактическим требованиям:

- изложение материала от простого к сложному, от известного к неизвестному;
- логичность, четкость и ясность в изложении материала;
- возможность проблемного изложения, дискуссии, диалога с целью активизации деятельности студентов;
- опора смысловой части лекции на подлинные факты, события, явления, статистические данные;
- тесная связь теоретических положений и выводов с практикой и будущей профессиональной деятельностью студентов.

Преподаватель, читающий лекционные курсы, должен знать существующие в педагогической практике варианты лекций, их дидактические и воспитывающие возможности, а также их место в структуре процесса обучения.

11. При проведении аттестации студентов важно всегда помнить, что систематичность, объективность, аргументированность – главные принципы, на которых основаны контроль и оценка знаний студентов. Знание критериев оценки знаний обязательно для преподавателя и студента.

Организация лабораторного практикума

Освоение студентом лабораторного практикума – необходимая составная часть работы студента при освоении дисциплины. Каждый студент должен выполнить 5 лабораторных работ за семестр.

Все студенты перед началом работы в лаборатории проходят инструктаж по технике безопасности. Каждый студент в специальном журнале ставит свою подпись о том, что он прослушал инструктаж по технике безопасности работы в лаборатории и обязуется выполнять все пункты инструкции по технике безопасности.

1. Студенты не допускаются к работе в лаборатории в верхней одежде.
 2. Студент допускается к выполнению работы только после «допуска», т.е. проверки преподавателем готовности студента.
 3. Студентам, пропустившим занятия по уважительным причинам (имеется допуск из деканата), предоставляется возможность ее выполнения во время указанное ведущим преподавателем. Студентам, пропустившим занятия по неуважительным причинам, предоставляется возможность ее выполнения в зачетную неделю на «дублерском» занятии во время указанное ведущим преподавателем. Студенты, нуждающиеся в дополнительной подготовке, могут воспользоваться услугами Центра дополнительного образования и профессиональной подготовки.
 4. В течение одного занятия, как правило, допускается выполнение не более одной лабораторной работы.
 5. Не допускается совместная работа 2-х и большего числа студентов за одним компьютером.
6. Журнал преподавателя хранится в преподавательской. Правила ведения журнала преподавателя.
1. В графе журнала учета выполненных студентами лабораторных работ делается отметка о выполнении. Если работа «защищена», делается отметка о защите с указанием даты.
 2. В случае отсутствия студента на лабораторном занятии в журнале учета выполненных студентами лабораторных работ пишется «нб».
 3. Около работы, пропущенной по уважительной причине (допуск из деканата), пишется «ув».

Правила работы преподавателей в лаборатории в зачетную неделю

1. К выполнению работ допускаются студенты, которым лектор или ведущий преподаватель предоставил допуск.
 2. Дежурный преподаватель делает отметку о выполнении лабораторной работы в журнале студента и в журнале учета выполненных студентами лабораторных работ.
- С согласия ведущего преподавателя студент может защитить работу дежурному преподавателю, проводившему занятия. Студент, не успевший выполнить работу на занятии, приглашается для ее выполнения повторно.
3. Лабораторные работы, выполненные в течение семестра, принимает тот преподаватель, который проводил занятия с группой в течение семестра. В случае отсутствия по уважительной причине этого преподавателя на зачетной неделе, зачет по лаборатории принимает лектор. При отсутствии лектора – зав. кафедрой.
 4. Во время проведения лабораторных работ учебно-вспомогательный персонал лаборатории работает под руководством ведущих занятий преподавателей и зав. лабораториями.

11.6. Методические указания для студентов

По подготовке к лекционным занятиям

Изучение дисциплины требует систематического и последовательного накопления теоретических знаний, следовательно, пропуски отдельных тем не позволяют глубоко освоить предмет. Студентам необходимо:

1. перед каждой лекцией просматривать рабочую программу дисциплины;
2. перед следующей лекцией необходимо просмотреть по конспекту материал предыдущей.

При затруднениях в восприятии материала следует обратиться к основным литературным источникам. Если разобраться в материале не удалось, необходимо обратиться к лектору или к преподавателю на практических занятиях. Не оставляйте «белых пятен» в освоении материала!

По самостоятельному выполнению индивидуальных заданий

Усвоение материала дисциплины во многом зависит от осмысленного выполнения домашнего задания.

При решении задач целесообразно руководствоваться следующими правилами.

1. Прежде всего, нужно хорошо вникнуть в условие задачи, записать кратко ее условие.
2. Если позволяет характер задачи, обязательно сделайте рисунок, поясняющий ее сущность.
3. За редкими исключениями, каждая задача должна быть сначала решена в общем виде (т.е. в буквенных обозначениях, а не в числах), причем искомая величина должна быть выражена через заданные величины.
4. Получив решение в общем виде, нужно проверить, правильную ли оно имеет размерность.

5. Если это возможно, исследовать поведение решения в предельных случаях.

6. В тех случаях, когда в процессе нахождения искомых величин приходится решать систему нескольких громоздких уравнений, целесообразно сначала подставить в эти уравнения числовые значения коэффициентов и лишь затем определять значения искомых величин.

7. При подстановке в уравнение числовых значений обозначенных величин, обратите внимание на то, чтобы все эти значения были в одной и той же системе единиц. Чтобы облегчить определение порядка вычисляемой величины, полезно представить исходные величины в виде чисел, близких к единице, умноженных на 10 в соответствующей степени (например, вместо 24 700 подставить $2,47 \cdot 10^4$, вместо 0,00086 – число $0,86 \cdot 10^{-3}$ и т. д.).

8. Получив числовой ответ, нужно оценить его правдоподобность. Такая оценка может в ряде случаев обнаружить ошибочность полученного результата.

Решение задач принесет наибольшую пользу только в том случае, если обучающийся решает задачи самостоятельно. Решить задачу без помощи, без подсказки часто бывает нелегко и не всегда удается. Но даже не увенчавшиеся успехом попытки найти решение, если они предпринимались достаточно настойчиво, приносят ощутимую пользу, так как развивают мышление и укрепляют волю. Решение задач ни в коем случае не следует откладывать на последний вечер перед занятиями, как, к сожалению, нередко поступают студенты. В этом случае более сложные и притом наиболее содержательные и полезные задачи заведомо не могут быть решены. В рекомендуемых учебниках и сборниках задач, в разделе, в котором помещены задачи для решения, имеются примеры (рассмотренные задачи). Поэтому толчком к решению данной задачи может послужить ознакомление с несколькими решенными задачами.

По подготовке к лабораторному практикуму

1. Освоение студентом лабораторного практикума – необходимая составная часть работы студента при освоении курса РРС. Каждый студент за один семестр должен выполнить по индивидуальному графику 3 (если специально не оговорено) лабораторных работ, указанных в «маршрутном» листе. График работ студент получает за неделю до начала лабораторного практикума.

2. Каждый студент перед началом семестра получает полный комплект литературы - набор учебных пособий, в которых помещены описания лабораторных работ. Инструкции по лабораторным работам, отсутствующим в учебных пособиях, имеются в читальном зале библиотеке и в соответствующей лаборатории на кафедре и каждый студент может получить ее во временное пользование. Описание каждой лабораторной работы содержит достаточно проработанное теоретическое введение, основные расчетные формулы и формулы расчета погрешности, подробное описание лабораторной установки, сценарий проведения лабораторной работы, виды таблиц, для внесения в них результатов измерений, контрольные вопросы, дающие студенту возможность осуществить самоконтроль уровня своей подготовки к работе.

3. Студентам, пропустившим занятия по уважительным причинам (имеется допуск из деканата), предоставляется возможность ее выполнения во время указанное ведущим преподавателем. Студентам, пропустившим занятия по неуважительным причинам, предоставляется возможность ее выполнения в зачетную неделю на «дублирском» занятии во время, указанное ведущим преподавателем.

4. В течение одного занятия допускается выполнение не более одной лабораторной работы.

5. Не допускается совместная работа 2-х и большего числа студентов за одной установкой, если это не предусмотрено методическими указаниями к выполнению данной работы.

6. На титульном листе лабораторного журнала должны быть указаны фамилия и инициалы студента, код учебной группы.

По работе с литературой

В рабочей программе дисциплины представлен список основной и дополнительной литературы – это учебники, учебно-методические пособия или указания. Дополнительная литература – учебники, монографии, сборники научных трудов, журнальные и газетные статьи, различные справочники, энциклопедии, Интернет-ресурсы.

Любая форма самостоятельной работы студента (подготовка к семинарскому занятию, докладу и т.п.) начинается с изучения соответствующей литературы как в библиотеке / электронно-библиотечной системе, так и дома. Изучение указанных источников расширяет границы понимания предмета дисциплины.

При работе с литературой выделяются следующие виды записей. Конспект – краткая схематическая запись основного содержания научной работы. Целью является не переписывание произведения, а выявление его логики, системы доказательств, основных выводов. Хороший конспект должен сочетать полноту изложения с краткостью. Цитата – точное воспроизведение текста. Заключается в кавычки. Точно указывается страница источника. Тезисы – концентрированное изложение основных положений прочитанного материала. Аннотация – очень краткое изложение содержания прочитанной работы. Резюме – наиболее общие выводы и положения работы, ее концептуальные итоги.

11.7. Особенности организации образовательного процесса для инвалидов и лиц с ограниченными возможностями здоровья

Профессорско-преподавательский состав знакомится с психолого-физиологическими особенностями обучающихся инвалидов и лиц с ограниченными возможностями здоровья, индивидуальными программами реабилитации инвалидов (при наличии). При необходимости осуществляется дополнительная поддержка преподавания психологами, социальными работниками, прошедшими подготовку ассистентами.

Предполагается использовать социально-активные и рефлексивные методы обучения, технологии социокультурной реабилитации с целью оказания помощи в установлении полноценных межличностных отношений с другими студентами, создании комфортного психологического климата в студенческой группе. Подбор и разработка учебных материалов производятся с учетом предоставления материала в различных формах: аудиальной, визуальной, с использованием специальных технических средств и информационных систем.

Освоение дисциплины лицами с ОВЗ осуществляется с использованием средств обучения общего и специального назначения (персонального и коллективного использования).

Для студентов с ОВЗ предусматривается доступная форма предоставления заданий оценочных средств, а именно:

- в печатной или электронной форме (для лиц с нарушениями опорно-двигательного аппарата);
- в печатной форме или электронной форме с увеличенным шрифтом и контрастностью (для лиц с нарушениями слуха, речи, зрения);
- методом чтения ассистентом задания вслух (для лиц с нарушениями зрения).

Лабораторные работы выполняются методом вычислительного эксперимента.

Студентам с инвалидностью увеличивается время на подготовку ответов на контрольные вопросы. Для таких студентов предусматривается доступная форма предоставления ответов на задания, а именно:

- письменно на бумаге или набором ответов на компьютере (для лиц с нарушениями слуха, речи);
- выбором ответа из возможных вариантов при тестировании с использованием услуг ассистента (для лиц с нарушениями опорно-двигательного аппарата);
- устно (для лиц с нарушениями зрения, опорно-двигательного аппарата).

При необходимости для обучающихся с инвалидностью процедура оценивания результатов обучения

12. УЧЕБНО-МЕТОДИЧЕСКОЕ И ИНФОРМАЦИОННОЕ ОБЕСПЕЧЕНИЕ ДИСЦИПЛИНЫ

Информационную поддержку освоения дисциплины осуществляет библиотека Института, которая обеспечивает обучающихся основной учебной, учебно-методической и научной литературой, необходимой для организации образовательного процесса по дисциплине. Общий объем многоотраслевого фонда на 01.03.2021 г составляет более 405 000 экз.

Библиотека располагает учебной, учебно-методической и научно-технической литературой в форме печатных и электронных изданий, а также включает официальные, справочно-библиографические, специализированные отечественные и зарубежные периодические и информационные издания. Библиотека обеспечивает доступ к профессиональным базам данных, информационным, справочным и поисковым системам.

Каждый обучающийся обеспечен свободным доступом из любой точки, в которой имеется доступ к сети Интернет и к электронно-библиотечной системе (ЭБС) Института и Университета, которая содержит различные издания по основным изучаемым дисциплинам и сформирована по согласованию с правообладателями учебной и учебно-методической литературы.

Полный перечень электронных информационных ресурсов, используемых в процессе обучения, представлен в основной образовательной программе.

12.1. Перечень основной и дополнительной литературы, необходимой для освоения дисциплины

а) основная литература

Основная литература	Режим доступа	Обеспеченность
Гаврилов, М. В. Информатика и информационные технологии: учебник для вузов / М. В. Гаврилов, В. А. Климов. — 4-е изд., перераб. и доп. — Москва : Издательство Юрайт, 2021. — 383 с. — (Высшее образование). — ISBN 978-5-534-00814-2. —	ЭБС Юрайт. Режим доступа: https://urait.ru/bcode/468473 (дата обращения: 1.09.2021). Договор № 33.03-Р-2.0-3196/2021 на оказание услуг по предоставлению доступа к образовательной платформе ИКЗ 21 1 7707072637 770701001 0014 001 5814 244 от 16.03.2021 г., срок действия с 16.03.2021 по 15.03.2022 г.	Да
Советов, Б. Я. Информационные технологии: теоретические основы: учебное пособие / Б. Я. Советов, В. В. Цехановский. — 2-е изд., стер. — Санкт-Петербург : Лань, 2021. — 444 с. —	ЭБС «Лань». Режим доступа: https://e.lanbook.com/book/167404 (дата обращения: 1.09.2021). Договор № 33.03-Р-3.1-2667/2020 от 26.09.2020г. Срок действия с	Да

ISBN 978-5-8114-1912-8.	26.09.2020г. по 25.09.2021г.	
Информационные технологии в экономике и управлении: учебник для академического бакалавриата / В. В. Трофимов [и др.] ; под редакцией В. В. Трофимова. — 2-е изд., перераб. и доп. — Москва : Издательство Юрайт, 2018. — 482 с.	ЭБС Юрайт. Режим доступа: URL: https://urait.ru/bcode/412540 (дата обращения: 1.09.2021). Договор № 33.03-Р-2.0-3196/2021 на оказание услуг по предоставлению доступа к образовательной платформе ИКЗ 21 1 7707072637 770701001 0014 001 5814 244 от 16.03.2021 г., срок действия с 16.03.2021 по 15.03.2022 г.	Да

б) дополнительная литература

Основная литература	Режим доступа	Обеспеченность
Румянцева, Е. Л. Информационные технологии: учеб. пособ. / Е. Л. Румянцева, В. В. Слюсарь; ред. Л. Г. Гагарина. - М.: Форум ; М. : ИНФРА-М, 2009. - 255 с.	Библиотека НИ РХТУ	Да
Информатика [Текст]: учебник / Н. В. Макарова [и др.]. - 3-е изд., перераб. - М. : Финансы и статистика, 2009.	Библиотека НИ РХТУ	Да

12.2. Рекомендуемые источники научно-технической информации

Презентации к лекциям

Методические рекомендации по выполнению лабораторных работ.

12.3. Информационные и информационно-образовательные ресурсы

1. При освоении дисциплины студенты должны использовать информационные и информационно-образовательные ресурсы следующих порталов и сайтов:
2. Информационная система «Единое окно доступа к образовательным ресурсам». URL: <http://window.edu.ru/> (дата обращения: 1.09.2021).
3. Сайт кафедры «Авто автоматизация производственных процессов» НИ РХТУ им.Д.И.Менделеева. URL: <https://www.nirhtu.ru/faculties/cybernetics/app.html> (дата обращения: 1.09.2021).
4. Сайт библиотеки НИ РХТУ им.Д.И.Менделеева. URL: <https://www.nirhtu.ru/administration/library.html> (дата обращения: 10.06.2021).
5. Сайты дисциплины:
URL: <https://moodle.nirhtu.ru/course/view.php?id=393>, <https://moodle.nirhtu.ru/course/view.php?id=392> (дата обращения: 1.09.2021).

При реализации образовательного процесса используются следующие средства обеспечения освоения дисциплины:

ЭБС «Юрайт». URL: <https://urait.ru/> Договор № 33.03-Р-2.0-3196/2021 на оказание услуг по предоставлению доступа к образовательной платформе ИКЗ 21 1 7707072637 770701001 0014 001 5814 244 от 16.03.2021 г., срок действия с 16.03.2021 по 15.03.2022 г.

ЭБС «Лань». URL: <https://e.lanbook.com/> Договор № 33.03-Р-3.1-2667/2020 от 26.09.2020г. Срок действия с 26.09.2020г. по 25.09.2021г.

компьютерные презентации интерактивных лекций (общее число слайдов - 228);

банк тестовых заданий для текущего контроля освоения дисциплины (общее число вопросов - 1262);

банк тестовых заданий для итогового контроля освоения дисциплины (общее число вопросов - 846).

13. МАТЕРИАЛЬНО-ТЕХНИЧЕСКОЕ ОБЕСПЕЧЕНИЕ ДИСЦИПЛИНЫ

В соответствии с учебным планом занятия по дисциплине «*Основы информационных технологий*» проводятся в форме аудиторных, лабораторных занятий и самостоятельной работы обучающегося.

Учебные аудитории для проведения занятий лекционного типа, занятий семинарского типа, групповых и индивидуальных консультаций, текущего контроля и промежуточной аттестации, а также помещения для самостоятельной работы обучающихся, оснащенные компьютерной техникой с возможностью подключения к сети «Интернет» и обеспеченные доступом в электронную информационно-образовательную среду Института, помещения для хранения и профилактического обслуживания учебного оборудования

Наименование специальных помещений и помещений для самостоятельной работы	Оснащенность специальных помещений и помещений для самостоятельной работы	Приспособленность помещений для использования инвалидами и лицами с ограниченными возможностями здоровья
<i>Лекционная аудитория 205 (ул. Трудовые резервы / Комсомольская, д.29/19)</i>	Учебные столы, стулья, доска, мел. Число посадочных мест 36. Переносная презентационная техника (постоянное хранение в ауд. 309)	приспособлено для лиц с нарушениями слуха, речи
<i>Лаборатория информационных технологий – компьютерный класс 329, 331 (ул. Трудовые резервы / Комсомольская, д.29/19)</i>	Учебная мебель. Компьютеры в сборке (9 шт. и 12 шт.) с возможностью просмотра видеоматериалов и презентаций, доступом к сети «Интернет», электронным образовательным и информационным ресурсам, базе данных электронного каталога НИ РХТУ, системе управления учебными курсами Moodle. Презентационная техника (ноутбук, проектор, экран). Принтер	приспособлено для лиц с нарушениями слуха, речи

13.1. Компьютеры, информационно-телекоммуникационные сети, аппаратно-программные и аудиовизуальные средства:

Ноутбук Fujitsu lifebook 2.2 ГГц, 2 ГБ ОЗУ с возможностью просмотра видеоматериалов и презентаций, с неограниченным доступом в Интернет, к ЭБС, электронным образовательным и информационным ресурсам, базе данных электронного каталога Института, системе управления учебными курсами Moodle, учебно-методическим материалам. Проектор Benq MX503 (характеристики 1 x DLP, 1024x768, световой поток – 2700 лм, соотношение расстояния к размеру изображения: 1.86:1 - 2.04:1, лампа 1x 190 Вт).

13.2. Программное обеспечение

Перечень лицензионного программного обеспечения. Реквизиты подтверждающего документа

Программное обеспечение, обеспечивающее возможность просмотра материалов на электронных носителях, доступ к программам MS Office (MSWord, MSExcel). Архиватор 7zip (распространяется под лицензией GNULGP License), Adobe Acrobat Reader - ПО [Acrobat Reader DC](#) и мобильное приложение Acrobat Reader являются бесплатными и доступны для корпоративного распространения (<https://acrobat.adobe.com/ru/ru/acrobat/pdf-reader/volume-distribution.html>), Internet Explorer (является бесплатным), программе компьютерного тестирования. SanRav(договор).

Подписка MS Windows, MS Access, MS Visual Studio, MS Office 365A1, действует бессрочная лицензия по подписке Azure Dev Toolsfor Teaching. ИД пользователя: 000340011208DF77, идентификатор подписки: a936248f-3805-4c6a-a64f-8c344976ef6d, идентификатор подписчика: ICM-164914, ИД учетной записи: Novomoskovsk Institute (branch) of the Federal state budgetary educational institution of higher education “Dmitry Mendeleev University of Chemical Technology of Russia”.

14. ТРЕБОВАНИЯ К ОЦЕНКЕ КАЧЕСТВА ОСВОЕНИЯ ДИСЦИПЛИНЫ

Наименование разделов	Основные показатели оценки	Формы и методы контроля и оценки
-----------------------	----------------------------	----------------------------------

<p>Раздел 1. Основные положения информационных технологий ИТ</p>	<p>Знает: – процессы, методы поиска, сбора, хранения, обработки, представления информации и способы осуществления таких процессов и методов (информационные технологии); – современные инструментальные среды, программно-технические платформы и программные средства, в том числе отечественного производства, используемые для решения задач профессиональной деятельности, и принципы их работы. Умеет: – выбирать и использовать современные информационно-коммуникационные и интеллектуальные технологии, инструментальные среды, программно-технические платформы и программные средства, в том числе отечественного производства, для решения задач профессиональной деятельности; – анализировать профессиональные задачи, выбирать и использовать подходящие ИТ-решения. Владеет: – навыками работы с лежащими в основе ИТ-решений данными; – навыками применения современных информационно-коммуникационных и интеллектуальных технологий, инструментальных сред, программно-технических платформ и программных средств, в том числе отечественного производства, для решения задач профессиональной деятельности.</p>	<p>Оценка за контрольную работу</p>
---	--	-------------------------------------

<p>Раздел 2. Технические средства реализации ИТ</p>	<p>Знает: – процессы, методы поиска, сбора, хранения, обработки, представления информации и способы осуществления таких процессов и методов (информационные технологии); – современные инструментальные среды, программно-технические платформы и программные средства, в том числе отечественного производства, используемые для решения задач профессиональной деятельности, и принципы их работы. Умеет: – выбирать и использовать современные информационно-коммуникационные и интеллектуальные технологии, инструментальные среды, программно-технические платформы и программные средства, в том числе отечественного производства, для решения задач профессиональной деятельности; – анализировать профессиональные задачи, выбирать и использовать подходящие ИТ-решения. Владеет: – навыками работы с лежащими в основе ИТ-решений данными; – навыками применения современных информационно-коммуникационных и интеллектуальных технологий, инструментальных сред, программно-технических платформ и программных средств, в том числе отечественного производства, для решения задач профессиональной деятельности.</p>	<p>Оценка за контрольную работу</p>
<p>Раздел 3. Программные средства ИТ</p>	<p>Знает: – процессы, методы поиска, сбора, хранения, обработки, представления информации и способы осуществления таких процессов и методов (информационные технологии); – современные инструментальные среды, программно-технические платформы и программные средства, в том числе отечественного производства, используемые для решения задач профессиональной деятельности, и принципы их работы. Умеет: – выбирать и использовать современные информационно-коммуникационные и</p>	<p>Оценка за контрольную работу</p>

	<p>интеллектуальные технологии, инструментальные среды, программно-технические платформы и программные средства, в том числе отечественного производства, для решения задач профессиональной деятельности;</p> <p>– анализировать профессиональные задачи, выбирать и использовать подходящие ИТ-решения.</p> <p>Владеет:</p> <p>– навыками работы с лежащими в основе ИТ-решений данными;</p> <p>– навыками применения современных информационно-коммуникационных и интеллектуальных технологий, инструментальных сред, программно-технических платформ и программных средств, в том числе отечественного производства, для решения задач профессиональной деятельности.</p>	
<p>Раздел 4. ИТ конечного пользователя</p>	<p>Знает:</p> <p>– процессы, методы поиска, сбора, хранения, обработки, представления информации и способы осуществления таких процессов и методов (информационные технологии);</p> <p>– современные инструментальные среды, программно-технические платформы и программные средства, в том числе отечественного производства, используемые для решения задач профессиональной деятельности, и принципы их работы.</p> <p>Умеет:</p> <p>– выбирать и использовать современные информационно-коммуникационные и интеллектуальные технологии, инструментальные среды, программно-технические платформы и программные средства, в том числе отечественного производства, для решения задач профессиональной деятельности;</p> <p>– анализировать профессиональные задачи, выбирать и использовать подходящие ИТ-решения.</p> <p>Владеет:</p> <p>– навыками работы с лежащими в основе ИТ-решений данными;</p> <p>– навыками применения современных информационно-коммуникационных и интеллектуальных технологий, инструментальных сред, программно-технических платформ и программных средств, в том числе отечественного производства, для решения задач профессиональной деятельности.</p>	<p>Оценка за контрольную работу</p>

<p>Раздел 5. Сетевые ИТ</p>	<p><i>Знает:</i> - современное состояние и тенденции развития информационных технологий - основные методы, способы и средства получения хранения и переработки информации <i>Умеет:</i> - применять на практике навыки работы с универсальными пакетами прикладных программ при сборе, анализе, обработке и представлении информации химического профиля <i>Владеет:</i> - навыками работы с текстовыми и табличными процессорами, пакетами инженерных вычислений, базами данных</p>	<p>Оценка за контрольную работу</p>
<p>Раздел 6. ИТ защиты информации</p>	<p><i>Знает:</i> - современное состояние и тенденции развития информационных технологий - основные методы, способы и средства получения хранения и переработки информации <i>Умеет:</i> - применять на практике навыки работы с универсальными пакетами прикладных программ при сборе, анализе, обработке и представлении информации химического профиля <i>Владеет:</i> - навыками работы с текстовыми и табличными процессорами, пакетами инженерных вычислений, базами данных</p>	<p>Оценка за контрольную работу</p>

АННОТАЦИЯ
рабочей программы дисциплины
Основы информационных технологий

1. Общая трудоемкость (з.е./ ак. час): 3 з.е./108 ак.час. Форма промежуточного контроля: зачёт.

2. Место дисциплины в структуре образовательной программы

Дисциплина Б1.О.14.01 – «Основы информационных технологий» относится к базовой части блока 1 Дисциплины (модули). Является обязательной для освоения в 1 семестре, на 1 курсе. Для изучения дисциплины требуются знания и навыки студентов по дисциплине «Математика», обладание компетенциями в области информатики в объеме программы средней школы «Информатика и ИКТ»

3. Цель и задачи изучения дисциплины

Цели освоения учебной дисциплины – ознакомление с теоретическими и методологическими основами современных информационных технологий.

В рамках изучения дисциплины у студентов формируются теоретические знания и практические навыки по современным средам программного обеспечения. Студенты изучают на практике виды информационных технологий.

Задачей дисциплины является приобретение студентами прочных знаний и практических навыков в области, определяемой основной целью курса.

В процессе изучения дисциплины студенты должны получить представление об основных терминах и понятиях информационных технологий и систем. В результате изучения дисциплины студенты должны свободно ориентироваться в различных видах информационных технологий и систем, обладать практическими навыками использования функциональных и обеспечивающих подсистем.

4. Содержание дисциплины

№ раздела	Наименование раздела дисциплины	Содержание раздела
1.	Основные положения информационных технологий ИТ	Информатизация и информационное общество. Понятие об информационных технологиях (ИТ). Эволюция ИТ. Основные понятия ИТ: сведения, сигнал, сообщение, данные, знания, информация. Платформа ИТ. Новая ИТ. Свойства ИТ. Классификация ИТ. Требования к ИТ. Цели и задачи ИТ. Функции ИТ. Структура ИТ. Понятие об информатике. Информационные процессы.
2.	Технические средства реализации ИТ	Компьютер как техническое средство реализации информационных технологий. Классификация ЭВМ. Архитектура персонального компьютера. Структура компьютера с точки зрения конечного пользователя. Базовая система элементов компьютерных систем. Функциональные узлы компьютерных систем. Персональные компьютеры (ПК), их классификация. Структура и состав аппаратной части ПК. Основные эксплуатационные характеристики ПК. Основы математической логики.
3.	Программные средства ИТ	Структура программных средств ИТ. Понятие программного продукта. Этапы жизненного цикла программного продукта. Классификация программных продуктов по сфере использования. Программное обеспечение персонального компьютера. Системное программное обеспечение: базовое программное обеспечение, операционные системы, служебные программы. Базовое программное обеспечение, его состав. Операционные системы, их классификация и назначение. Инструментарий технологии программирования. Прикладное программное обеспечение.
4.	ИТ конечного пользователя	Пользовательский интерфейс и его виды. Понятие автоматизированного рабочего места (АРМ). Электронный офис (средства обработки текста, табличные процессоры, графические редакторы, системы управления базами данных, пакеты демонстрационной графики, пакеты программ мультимедиа). Интегрированные системы математических расчетов.
5.	Сетевые ИТ	Компьютерная сеть: определение, классификация. Сетевое оборудование. Основные топологии компьютерных сетей. Эталонная модель OSI. Глобальная сеть Интернет. Службы Интернет. Организация поиска в Интернет.

6.	ИТ защиты информации	Угрозы безопасности компьютерных систем, виды угроз. Защита информации в ИТ. Методы и средства обеспечения безопасности информации. Механизмы безопасности информации, их виды. Основные меры и способы защиты информации в информационных технологиях. Понятие и виды вредоносных программ. Антивирусное программное обеспечение
----	----------------------	---

5. Планируемые результаты обучения по дисциплине, обеспечивающие достижение планируемых результатов освоения образовательной программы

В результате освоения ООП бакалавриата обучающийся должен овладеть следующими компетенциями и индикаторами достижения компетенций:

Универсальные компетенции (УК) и индикаторы их достижения

Наименование категории (группы) УК	Код и наименование УК	Код и наименование индикатора достижения УК
Системное и критическое мышление	УК-1.Способен осуществлять поиск, критический анализ и синтез информации, применять системный подход для решения поставленных задач	УК-1.1. Анализирует задачу, выделяя её базовые составляющие. Определяет, интерпретирует и ранжирует информацию, требуемую для решения поставленной задачи УК-1.2. Осуществляет поиск информации для решения поставленной задачи по различным типам запросов УК-1.3. При обработке информации отличает факты от мнений, интерпретаций, оценок, формирует собственные мнения и суждения, аргументирует свои выводы и точку зрения УК-1.4. Рассматривает и предлагает возможные варианты решения поставленной задачи, оценивая их достоинства и недостатки

Общепрофессиональные компетенции (ОПК) и индикаторы их достижения

Наименование категории (группы) ОПК	Код и наименование ОПК	Код и наименование индикатора достижения ОПК
Информационно-коммуникационные технологии для профессиональной деятельности	ОПК-6. Способен понимать принципы работы современных информационных технологий и использовать их для решения задач профессиональной деятельности	ОПК-6.1. Знает процессы, методы поиска, сбора, хранения, обработки, представления, распространения информации и способы осуществления таких процессов и методов ОПК-6.2. Знает современные программно-технические платформы и программные средства, в том числе отечественного производства, используемые для решения задач профессиональной деятельности и принципы их работы ОПК-6.3. Умеет выбирать современные информационно-коммуникационные и интеллектуальные технологии, программно-технические платформы и программные средства, в том числе отечественного производства для решения задач профессиональной деятельности ОПК-6.4. Умеет анализировать профессиональные задачи, выбирать и использовать ИТ решения (в профессиональной деятельности)

		ОПК-6.5. Владеет навыками применения современных информационно-коммуникационных и интеллектуальных технологий, программно-технических платформ и программных средств, в том числе отечественного производства для решения задач профессиональной деятельности
--	--	---

Знать:

- процессы, методы поиска, сбора, хранения, обработки, представления информации и способы осуществления таких процессов и методов (информационные технологии);
- современные инструментальные среды, программно-технические платформы и программные средства, в том числе отечественного производства, используемые для решения задач профессиональной деятельности, и принципы их работы.

Уметь:

- выбирать и использовать современные информационно-коммуникационные и интеллектуальные технологии, инструментальные среды, программно-технические платформы и программные средства, в том числе отечественного производства, для решения задач профессиональной деятельности;
- анализировать профессиональные задачи, выбирать и использовать подходящие ИТ-решения.

Владеть:

- навыками работы с лежащими в основе ИТ-решений данными;
- навыками применения современных информационно-коммуникационных и интеллектуальных технологий, инструментальных сред, программно-технических платформ и программных средств, в том числе отечественного производства, для решения задач профессиональной деятельности.

6. Виды учебной работы и их объем

Вид учебной работы	Объем		в том числе в форме практической подготовки	
	з.е.	акад. ч.	з.е.	акад. ч.
Общая трудоемкость дисциплины	3	108	–	–
Контактная работа - аудиторные занятия:	0,389	14	–	–
Лекции	0,111	4	–	–
Лабораторные работы (ЛР)	0,278	10	0,056	2
Самостоятельная работа	25	90	–	–
Самостоятельное изучение разделов дисциплины	0,278	10	–	–
Подготовка к лабораторным работам (ЛР)	0,278	10	–	–
Подготовка контрольной работы (ПЗ)	1,944	70	–	–
Форма (ы) контроля: зачёт				
Экзамен	–	–	–	–
Контактная работа - промежуточная аттестация	0,111	4		
Подготовка к экзамену.	–	–		

Министерство науки и высшего образования Российской Федерации

**Новомосковский институт (филиал)
федерального государственного бюджетного образовательного учреждения
высшего образования
«Российский химико-технологический университет
имени Д.И. Менделеева»**

УТВЕРЖДАЮ



Директор Новомосковского института

ВХТУ им. Д.И. Менделеева

В.Л. Первухин

» 08 2021 г.

РАБОЧАЯ ПРОГРАММА ДИСЦИПЛИНЫ

Б1.О.19 Основы нанохимии

Направление подготовки: 18.03.01 Химическая технология

Направленность (профиль): «Технология и переработка полимеров»

«Технология электрохимических производств»

«Химическая технология органических веществ»

«Химическая технология неорганических веществ»

Квалификация: бакалавр

Форма обучения

заочная

Новомосковск - 2021

1. ОБЩИЕ ПОЛОЖЕНИЯ

Нормативные документы, используемые при разработке основной образовательной программы

Нормативную правовую базу разработки рабочей программы дисциплины составляют:

Федеральный закон от 29 декабря 2012 года № 273-ФЗ «Об образовании в Российской Федерации» (с учетом дополнений и изменений);

Федеральный закон от 31.07.2020 г №304-ФЗ «О внесении изменений в Федеральный закон «Об образовании в Российской Федерации» по вопросам воспитания обучающихся»;

«Порядок организации и осуществления образовательной деятельности по образовательным программам высшего образования — программам бакалавриата, программам специалиста, программам магистратуры», утвержденный приказом Министерства образования и науки РФ от 05.04.2017 г N 301;

Федеральный государственный образовательный стандарт высшего образования (ФГОС ВО) (ФГОС-3++) по направлению подготовки 18.03.01 Химическая технология, утвержденного приказом Министерства образования и науки Российской Федерации от 7 августа 2020 г. № 922 (Зарегистрировано в Минюсте России 19 августа 2020 г. N 59336);

Положение о практической подготовке обучающихся, утвержденное приказом Министерства науки и высшего образования Российской Федерации и Министерства просвещения Российской Федерации от 5 августа 2020 г. N 885/390 (зарегистрирован Министерством юстиции Российской Федерации 11 сентября 2020 г., регистрационный N 59778);

Методическими рекомендациями по организации образовательного процесса для обучения инвалидов и лиц с ограниченными возможностями здоровья в образовательных организациях высшего образования, в том числе оснащенности образовательного процесса (утверждены заместителем Министра образования и науки РФ А.А. Климовым от 08.04.2014 № АК-44/05вн)

Устав ФГБОУ ВО РХТУ им. Д.И. Менделеева;

Положение о Новомосковском институте (филиале) РХТУ им. Д.И. Менделеева.

Локальные нормативные акты Новомосковского института (филиала) РХТУ им. Д.И. Менделеева.

Положение о порядке организации и осуществления образовательной деятельности по образовательным программам высшего образования - программам бакалавриата, программам специалитета, программам магистратуры в НИ РХТУ им. Д.И. Менделеева, принятым решением Ученого совета НИ РХТУ им. Д.И. Менделеева от 30.10.2019;

Положения об электронной информационно-образовательной среде Новомосковского института (филиала) федерального государственного бюджетного образовательного учреждения высшего образования «Российский химико-технологический университет имени Д.И. Менделеева»

Основная профессиональная образовательная программа (далее – Программа, ОПОП) составлена в соответствии с требованиями Федерального государственного образовательного стандарта высшего образования (уровень бакалавриата) по направлению подготовки 18.03.01 Химическая технология, утвержденного приказом Министерства образования и науки Российской Федерации от 7 августа 2020 г. № 922 (Зарегистрировано в Минюсте России 19 августа 2020 г. N 59336) (ФГОС ВО), рекомендациями Учебно-методической комиссии НИ РХТУ им. Д.И. Менделеева и накопленным опытом преподавания дисциплины кафедрой Фундаментальная химия НИ РХТУ им. Д.И. Менделеева (далее – Институт). Программа рассчитана на изучение дисциплины в течение 1 семестра.

Контроль успеваемости студентов ведется по принятой в Институте системе.

Рабочая программа дисциплины может быть реализована с применением электронного обучения и дистанционных образовательных технологий полностью или частично.

2. ЦЕЛЬ И ЗАДАЧИ ОСВОЕНИЯ УЧЕБНОЙ ДИСЦИПЛИНЫ

Целью освоения дисциплины "Основы нанохимии" является подготовка к научно-исследовательской деятельности, связанной с решением задач, стоящих перед современной цивилизацией при проведении исследований в области нанохимии и нанотехнологии. В результате освоения

данной дисциплины должны быть сформированы представления о современных концепциях нанохимии и нанотехнологии.

Задачами преподавания дисциплины являются:

- изучение современных направлений и перспектив развития нанохимии и нанотехнологии;
- изучение базовых положений физико-химии наночастиц, наноструктурированных материалов, их компонентов и комплексов, применяющихся в современной технологии.

3. МЕСТО ДИСЦИПЛИНЫ В СТРУКТУРЕ ОПОП

Дисциплина Б1.О.19 «Основы нанохимии» реализуется в рамках базовой части блока Б1 Дисциплины (модули) учебного плана ООП. Для освоения дисциплины необходимы компетенции (или их части), сформированные в рамках изучения следующих дисциплин: Математика, Физика, Общая и неорганическая химия, Органическая химия, Аналитическая химия. Дисциплина является основой для формирования компетенций в рамках последующих дисциплин: Общая химическая технология, Процессы и аппараты химической технологии, Коллоидная химия.

4. ТРЕБОВАНИЯ К РЕЗУЛЬТАТАМ ОСВОЕНИЯ ДИСЦИПЛИНЫ

Изучение дисциплины направлено на приобретение следующих **компетенций и индикаторов их достижения**:

Общепрофессиональные компетенции (ОПК) и индикаторы их достижения

Наименование категории (группы) ОПК	Код и наименование ОПК	Код и наименование индикатора достижения ОПК
Общепрофессиональные навыки	ОПК-1 Способен изучать, анализировать, использовать механизмы химических реакций, происходящих в технологических процессах и окружающем мире, основываясь на знаниях о строении вещества, природе химической связи и свойствах различных классов химических элементов, соединений, веществ и материалов	ОПК-1.1 Знает основные сведения о механизмах химических реакций, строении вещества, природе химической связи и свойствах различных классов химических элементов, соединений, веществ и материалов ОПК-1.2 Способен анализировать и использовать сведения о механизмах химических реакций, строении вещества, природе химической связи и свойствах различных классов химических элементов, соединений, веществ и материалов в технологических процессах и окружающем мире ОПК-1.3 Владеет навыками проведения химического анализа; использованием справочной химической литературы; методами проведения химических реакций и процессов

Профессиональные компетенции и индикаторы их достижения

Задача профессиональной деятельности	Объект или область знания	Код и наименование ПК	Код и наименование индикатора достижения ПК	Основание (профессиональный стандарт, анализ опыта) Обобщенные трудовые функции
Выполнение фундаментальных и прикладных работ поискового, теоретического и экспериментального характера с целью определения	Химическое, химико-технологическое производство; Сквозные виды профессиональной деятельности в	ПК-5 Способен осуществлять проведение работ по обработке и анализу научно-технической информации и результатов	ПК-5.3 Готов использовать знание свойств химических элементов, соединений и материалов на их основе для решения задач	Анализ требований к профессиональным компетенциям, предъявляемым к выпускникам направления подготовки на рынке труда, обобщение зарубежного опыта, проведения кон-

<p>технических характеристик новой техники, а также комплекса работ по разработке технологической документации.</p>	<p>промышленности (в сфере организации и проведения научно-исследовательских и опытно-конструкторских работ в области химического и химико-технологического производства).</p>	<p>исследований, выполнять эксперименты и оформлять результаты исследований и разработок, готовность осуществлять подготовку документации, проектов планов и программ проведения отдельных этапов работ</p>	<p>профессиональной деятельности</p>	<p>сультаций с ведущими работодателями, объединениями работодателей отрасли, в которой востребованы выпускники в рамках направления подготовки. Профессиональный стандарт 19.002 «Специалист по химической переработке нефти и газа», утвержденный приказом Министерства труда и социальной защиты Российской Федерации от 19.12.2014 № 926 н, Обобщенная трудовая функция. А. Проведение научно-исследовательских и опытно-конструкторских разработок по отдельным разделам темы. А/02.5. Осуществление выполнения экспериментов и оформления результатов исследований и разработок (уровень квалификации - 5).</p>
---	--	---	--------------------------------------	--

В результате изучения дисциплины студент бакалавриата должен:

Знать:

- основные методы синтеза и анализа наноматериалов;
- приборы и устройства, разрабатываемые на основе наноматериалов;
- принципиальное значение нано-размерности как фактора, радикально меняющего физико-химические свойства;
- физико-химические свойства наноструктурированных материалов и их практическое значение в химической технологии.
- существующие и перспективные области применения нанотехнологий и наноматериалов;
- основные научно-технические проблемы нанотехнологии и перспективы развития данной фундаментальной области знаний.
- основные понятия о природе наноматериалов, их классификации, особые физические и химические свойства.

Уметь:

- применять полученные знания при синтезе наноматериалов с заданными свойствами;
- ориентироваться в современной литературе и вести дискуссию по нанохимии и нанотехнологии;
- классифицировать различные типы наноматериалов.
- ориентироваться в методах получения и исследования наноструктур: сканирующей туннельной микроскопии и спектроскопии.
- прогнозировать устойчивость и физико-химические свойства нанообъектов и наноматериалов;
- интерпретировать данные литературы по нанотехнологиям.

Владеть:

- общими и специфическими методами анализа наноматериалов;
- фундаментальными знаниями о специфике поведения вещества в нанометровом размерном диапазоне.
- понимать механизм возникновения размерных физических и химических эффектов
- базовой терминологией, применяющейся в нанотехнологиях,
- навыками творческого обобщения полученных знаний, конкретного и объективного изложения своих знаний в письменной и устной форме.

5. ОБЪЕМ ДИСЦИПЛИНЫ И ВИДЫ ОБРАЗОВАТЕЛЬНОГО ПРОЦЕССА

Общая трудоемкость дисциплины составляет 72 ак. час. или 2 зачетных единиц (з.е).

<p>Вид учебной работы</p>	<p>Семестры ак.час</p>
	<p>5</p>

Контактная работа обучающихся с преподавателем (всего)	6
В том числе:	
Лекции	2
Практические занятия (ПЗ)	4
Контроль (зачет)	4
Самостоятельная работа (всего)	62
Изучение теоретического материала	32
Решение контрольной работы	30
Вид аттестации	зачет
Общая трудоемкость ак. час.	72
	з.е.

6. СОДЕРЖАНИЕ ДИСЦИПЛИНЫ

6.1. Разделы дисциплины и виды занятий

№ раздела	Наименование раздела дисциплины	Лекции час.	Практ. занятия	СРС час.	Всего час.
1.	Введение	0,1		2	2,1
2.	Особенности физико-химических взаимодействий на наномасштабах	0,3	0,5	10	10,8
3.	Капиллярность и смачивание в наносистемах	0,1	0,5	10	10,6
4.	Методы получения наночастиц и наноматериалов	0,5	1	15	16,5
5.	Методы визуализации и анализа наносистем	0,5	1	15	16,5
6.	Устойчивость наносистем	0,25	1	5	6,25
7.	Прикладная нанотехнология	0,25		5	5,25
8.	Контроль				4
	Всего	2	4	62	72

6.2. Содержание разделов дисциплины

№ раздела	Наименование раздела дисциплины	Содержание раздела
1.	Введение	Предмет курса. Основные термины и определения. Возникновение и развитие нанонауки. Природные и искусственные нанобъекты и наноструктуры, их особенности и возможность технологического применения. Роль углерода в наном мире. Природа углеродной связи и новые углеродные структуры. Аллотропные формы углерода: графит, алмаз, графен, фуллерены. Углеродные нанотрубки. Основы физической химии и химии поверхностных явлений в наноразмерном состоянии. Проблемы, перспективы и опасности нанотехнологий.
2.	Особенности физико-химических взаимодействий на наномасштабах	Физико-химические свойства наночастиц и дисперсных систем. Размерные эффекты. Оптические, механические, электрические, термодинамические и магнитные свойства нанобъектов. Сила трения. Механические колебания и резонансы в наноразмерных системах. Диссипативный резонанс.
3.	Капиллярность и смачивание в наносистемах	Капли на твердой и жидкой поверхностях. Самоочищающаяся нанотрава и «эффект лотоса». Полное и неполное смачивание. Гидрофильность и гидрофобность твердых тел. Гистерезис угла смачивания. Роль химической неоднородности и шероховатости. Супергидрофобные поверхности.
4.	Методы получения наночастиц и наноматериалов	Новые принципы формирования наносистем. Физические и химические методы. Процессы получения нанобъектов «сверху-вниз». Пиролиз («фуллереновая дуга»); диспергирование; механосинтез, детонационный синтез, электровзрыв, литография.

		Процессы получения нанобъектов «снизу— вверх». Процессы зародышеобразования в газовых и конденсированных средах. Гетерогенное зародышеобразование, эпитаксия и гетероэпитаксия. Химические методы (метод химического осаждения, гидротермальный и сольвотермальный синтез, золь-гель метод). Самосборка и самоорганизация. Типы межмолекулярных взаимодействий. Процесс самосборки. Самособирающиеся монослои. Самоорганизация в растворах поверхностно-активных веществ. Мицеллообразование. Коллоидные нанореакторы (обращенные мицеллы; жидкие кристаллы; адсорбционные слои; пленки Ленгмюра-Блоджетт; микроэмульсии). Самоорганизация в полимерных системах. Полимерные макромолекулы. Супрамолекулярная организация молекул. Дендримеры.
5.	Методы визуализации и анализа наносистем	Особенности анализа высокодисперсных систем. Физико-химическая диагностика наночастиц. Методы определения размера частиц и наноструктуры по рассеиванию света. Кристаллография. Масс-спектроскопия. Методы получения рельефа наноповерхности: просвечивающая электронная, сканирующая зондовая и атомно-силовая микроскопии. Определение состава и структуры отдельной наночастицы. Оптическая и колебательная спектроскопии. Оже-спектроскопия.
6.	Устойчивость наносистем	Термодинамическая и кинетическая устойчивости наносистем. Коагуляция коллоидных систем. Кинетика коагуляции. Правило Шульце-Гарди.
7.	Прикладная нанотехнология	Инкрементная, эволюционная и радикальная нанотехнологии. Использование наночастиц в катализе, медицине, экологии и военном деле. Биологические наноструктуры. Нанороботы. «Умные» материалы.

7. СООТВЕТСТВИЕ СОДЕРЖАНИЯ ТРЕБОВАНИЯМ К РЕЗУЛЬТАТАМ ОСВОЕНИЯ ДИСЦИПЛИНЫ

№	В результате освоения дисциплины студент должен:	Раздел	Раздел	Раздел	Раздел	Раздел	Раздел	Раздел
		1	2	3	4	5	6	7
	Знать:							
1	- основные методы синтеза и анализа наноматериалов				+			
2	- приборы и устройства, разрабатываемые на основе наноматериалов							+
3	- принципиальное значение нано-размерности как фактора, радикально меняющего физико-химические свойства		+					
4	- физико-химические свойства наноструктурированных материалов и их практическое значение в химической технологии		+	+				
5	- существующие и перспективные области применения нанотехнологий и наноматериалов	+						+
6	- основные научно-технические проблемы нанотехнологии и перспективы развития данной фундаментальной области знаний	+						
7	- основные понятия о природе наноматериалов, их классификации, особые физические и химические свойства	+	+	+	+	+	+	+
	Уметь:							
1	- применять полученные знания при синтезе наноматериалов				+			
2	- ориентироваться в современной литературе и вести дискуссию по нанохимии и нанотехнологии	+	+	+	+	+	+	+
3	- классифицировать различные типы наноматериалов	+						
4	- ориентироваться в методах получения и исследования наноструктур: сканирующей туннельной микроскопии и спектроскопии.					+		
5	- прогнозировать устойчивость и физико-химические свойства нанобъектов и наноматериалов		+	+			+	
6	-интерпретировать данные литературы по нанотехнологиям	+	+	+	+	+	+	+
	Владеть:							

1	- общими и специфическими методами анализа наноматериалов					+		
2	- фундаментальными знаниями о специфике поведения вещества в нанометровом размерном диапазоне		+	+				
3	- понимать механизм возникновения размерных физических и химических эффектов	+	+	+				
4	- базовой терминологией, применяющейся в нанотехнологиях	+						
5	- навыками творческого обобщения полученных знаний, конкретного и объективного изложения своих знаний в письменной и устной форме	+	+	+	+	+	+	+

В результате освоения дисциплины студент должен овладеть следующими компетенциями и индикаторами их достижения:

Код и наименование компетенции	Код и наименование индикатора достижения компетенции	Раздел 1	Раздел 2	Раздел 3	Раздел 4	Раздел 5	Раздел 6	Раздел 7
ОПК-1 Способен изучать, анализировать, использовать механизмы химических реакций, происходящих в технологических процессах и окружающем мире, основываясь на знаниях о строении вещества, природе химической связи и свойствах различных классов химических элементов, соединений, веществ и материалов	ОПК-1.1 Знает основные сведения о механизмах химических реакций, строении вещества, природе химической связи и свойствах различных классов химических элементов, соединений, веществ и материалов ОПК-1.2 Способен анализировать и использовать сведения о механизмах химических реакций, строении вещества, природе химической связи и свойствах различных классов химических элементов, соединений, веществ и материалов в технологических процессах и окружающем мире ОПК-1.3 Владеет навыками проведения химического анализа; использованием справочной химической литературы; методами проведения химических реакций и процессов	+	+	+	+	+	+	+
ПК-5 Способен осуществлять проведение работ по обработке и анализу научно-технической информации и результатов исследований, выполнять эксперименты и оформлять результаты исследований и разработок, готовность осуществлять подготовку документации, проектов планов и программ проведения отдельных этапов работ	ПК-5.3 Готов использовать знание свойств химических элементов, соединений и материалов на их основе для решения задач профессиональной деятельности	+	+	+	+	+	+	+

8. ЛАБОРАТОРНЫЕ ЗАНЯТИЯ

Выполнение лабораторного практикума способствует закреплению учебного материала, изучаемого в дисциплине «*Основы нанохимии*», позволяет освоить методы экспериментальных исследований, технику лабораторных работ.

Лабораторные работы и разделы, которые они охватывают

№ п/п	№ раздела дисциплины	Наименование лабораторных работ	Часы
1	4,5	Изменение размера капель водного раствора при резкстракции азотной	3
2	4,5	Синтез золей и определение их размеров	3
3	3	Смачиваемость материала на основе соли редкоземельного элемента	3
4	3	Исследование влияния поверхностно-активных веществ на смачивание	3
5	5	Определение размеров молекул ПАВ	3
6	2	Определение критической концентрации мицеллообразования в растворах ПАВ кондуктометрическим методом	3
7	6	Устойчивость золей желатины при различных значениях pH	3
8	6	Кинетика коагуляции «белых золей» и построение кинетических кривых коагуляции	4
9	6	Определение порогов быстрой коагуляции и проверка правила Шульце-	4
10	6	Изучение коагуляции концентрированных латексов	4
11	6	Влияние состава композиции на процесс гетерокоагуляции латекс-гидроксид железа.	4

9. САМОСТОЯТЕЛЬНАЯ РАБОТА

Самостоятельная работа проводится с целью освоения знаний и умений по дисциплине и предусматривает:

- ознакомление и проработку рекомендованной литературы, работу с электронно-библиотечными системами, включая переводы публикаций из научных журналов, цитируемых в базах Web of Science, Scopus, Chemical Abstracts, РИНЦ;
- посещение отраслевых выставок и семинаров;
- участие в семинарах, конференциях, проводимых в Институте по тематике дисциплины;
- подготовку к выполнению контрольных работ по материалу лекционного курса;
- подготовку к сдаче **итогового тестирования** (4 семестр) и лабораторного практикума (4 семестр) по дисциплине.

Планирование времени на самостоятельную работу, необходимого на изучение дисциплины, студентам надо осуществлять на весь период изучения, предусматривая при этом регулярное повторение пройденного материала. Материал, законспектированный на лекциях, необходимо регулярно дополнять сведениями из литературных источников, представленных в рабочей программе. При работе с указанными источниками рекомендуется составлять краткий конспект материала, с обязательным фиксированием библиографических данных источника.

10. ОЦЕНОЧНЫЕ МАТЕРИАЛЫ

Оценочные материалы представлены в виде отдельного документа – Фонда оценочных средств, являющегося неотъемлемой частью рабочей программы дисциплины.

11. МЕТОДИЧЕСКИЕ УКАЗАНИЯ ПО ОСВОЕНИЮ ДИСЦИПЛИНЫ

Организация образовательного процесса регламентируется учебным планом и расписанием учебных занятий. Язык обучения (преподавания) — русский. Для всех видов аудиторных занятий «час» устанавливается

продолжительностью 45 минут. Зачетная единица составляет 27 астрономических часов или 36 академических час. Через каждые 45 мин контактной работы делается перерыв продолжительностью 5 мин, а после двух час контактной работы делается перерыв продолжительностью 10 мин.

Сетевая форма реализации программы дисциплины не используется.

Обучающийся имеет право на зачет результатов обучения по дисциплине, если она освоена им при получении среднего профессионального образования и (или) высшего образования, а также дополнительного образования (при наличии) (далее - зачет результатов обучения). Зачтенные результаты обучения учитываются в качестве результатов промежуточной аттестации в установленном в Институте порядке.

11.1. Образовательные технологии

Образовательный процесс при освоении дисциплины основывается на использовании традиционных, инновационных и информационных образовательных технологий. Возможна реализация ОПОП с применением электронного обучения и дистанционных образовательных технологий. Традиционные образовательные технологии представлены лекциями и семинарскими (практическими) занятиями. Инновационные образовательные технологии используются в виде применения активных и интерактивных форм проведения занятий. Информационные образовательные технологии реализуются путем активизации самостоятельной работы студентов в информационной образовательной среде. При проведении учебных занятий обеспечивается развитие у обучающихся навыков командной работы, межличностной коммуникации, принятия решений, лидерских качеств (включая проведение интерактивных лекций, групповых дискуссий, ролевых игр, тренингов, анализ ситуаций и имитационных моделей, преподавание дисциплин (модулей) в форме курсов, составленных на основе результатов научных исследований, проводимых организацией, в том числе с учетом региональных особенностей профессиональной деятельности выпускников и потребностей работодателей).

11.2. Лекции

Лекционный курс предполагает систематизированное изложение основных вопросов содержания дисциплины.

На первой лекции лектор обязан предупредить студентов, применительно к какому базовому учебнику (учебникам, учебным пособиям) будет прочитан курс.

Лекционный курс обеспечивает более глубокое понимание учебных вопросов при значительно меньшей затрате времени, чем это требуется среднестатистическому студенту на самостоятельное изучение материала.

11.3. Лабораторные работы

Лабораторный практикум начинается с ознакомления с техникой безопасности.

По каждой лабораторной работе студент оформляет письменный отчет. Текущий контроль на лабораторных работах проводится в виде устных опросов – «защита» по итогам лабораторных работ. Оценивается ход лабораторных работ, достигнутые результаты, качество оформления отчета, своевременность сдачи.

11.4. Самостоятельная работа студента

Для успешного усвоения дисциплины необходимо не только посещать аудиторные занятия, но и вести активную самостоятельную работу. При самостоятельной проработке курса обучающиеся должны:

- повторить законспектированный на лекционном занятии материал и дополнить его с учетом рекомендованной по данной теме литературы;
- изучить рекомендованную основную и дополнительную литературу, составлять тезисы, аннотации и конспекты наиболее важных моментов;
- самостоятельно выполнить индивидуальные задания (раздел 5.8);
- использовать для самопроверки материала оценочные средства.

Индивидуальное задание оценивается по следующим критериям:

- правильность расчета лабораторной работы;
- аккуратность в оформлении работы;
- использование специальной литературы.

11.6. Методические рекомендации для преподавателей

Основные принципы обучения

1. Цель обучения – развить мышление, выработать мировоззрение; познакомить с идеями и методами науки; научить применять принципы и законы для решения простых и нестандартных физико-химических задач.

2. Обучение должно органически сочетаться с воспитанием. Нужно развивать в студентах волевые качества и трудолюбие. Ненавязчиво, к месту прививать элементы культуры поведения. В частности, преподаватель должен личным примером воспитывать в студентах пунктуальность и уважение к чужому времени. Недопустимо преподавание односеместровой учебной дисциплины превращать в многосеместровое. Возникшая академическая задолженность должна быть ликвидирована в период следующего семестра до начала зачетной недели.

3. Обучение должно быть не пассивным (сообщим студентам некоторый объем информации, расскажем, как реша-

ются те или иные задачи), а активным. Нужно строить обучение так, чтобы в овладении материалом основную роль играла память логическая, а не формальная. Запоминание должно достигаться через глубокое понимание.

4. Одно из важнейших условий успешного обучения – умение организовать работу студентов.

5. Отношение преподавателя к студентам должно носить характер доброжелательной требовательности. Для стимулирования работы студентов нужно использовать поощрение, одобрение, похвалу, но не порицание (порицание может применяться лишь как исключение). Преподаватель должен быть для студентов доступным.

6. Необходим регулярный контроль работы студентов. Правильно поставленный, он помогает им организовать систематические занятия, а преподавателю достичь высоких результатов в обучении.

7. Важнейшей задачей преподавателей, ведущих занятия по дисциплине, является выработка у студентов осознания необходимости и полезности знания дисциплины как теоретической и практической основы для изучения профильных дисциплин.

8. С целью более эффективного усвоения студентами материала данной дисциплины рекомендуется при проведении лекционных, практических и лабораторных занятий использовать современные технические средства обучения, а именно презентации лекций, наглядные пособия в виде схем приборов, деталей и конструкций приборов, компьютерное тестирование.

9. Для более глубокого изучения предмета и подготовки ряда вопросов (тем) для самостоятельного изучения по разделам дисциплины преподаватель предоставляет студентам необходимую информацию о использовании учебно-методического обеспечения: учебниках, учебных пособиях, сборниках примеров и задач и описание лабораторных работ, наличии Интернет-ресурсов.

При текущем контроле рекомендуется использовать компьютерное или бланковое тестирование, контрольные коллоквиумы или контрольные работы.

Контрольное (итоговое) тестирование включает в себя задания по всем темам раздела рабочей программы дисциплины.

10. Цель лекции – формирование у студентов ориентировочной основы для последующего усвоения материала методом самостоятельной работы. Содержание лекции должно отвечать следующим дидактическим требованиям:

1 изложение материала от простого к сложному, от известного к неизвестному;

2 логичность, четкость и ясность в изложении материала;

3 возможность проблемного изложения, дискуссии, диалога с целью активизации деятельности студентов;

4 опора смысловой части лекции на подлинные факты, события, явления, статистические данные;

5 тесная связь теоретических положений и выводов с практикой и будущей профессиональной деятельностью студентов.

Преподаватель, читающий лекционные курсы, должен знать существующие в педагогической практике варианты лекций, их дидактические и воспитывающие возможности, а также их место в структуре процесса обучения.

11. При проведении аттестации студентов важно всегда помнить, что систематичность, объективность, аргументированность – главные принципы, на которых основаны контроль и оценка знаний студентов. Знание критериев оценки знаний обязательно для преподавателя и студента.

Организация лабораторного практикума

Освоение студентом лабораторного практикума – необходимая составная часть работы студента при освоении дисциплины. Каждый студент за один семестр должен выполнить по индивидуальному графику 4 лабораторных работы, указанных в «маршрутном» листе. Маршрутный лист составляет лектор потока. Маршрутный лист выдается студенту за неделю до начала лабораторного практикума.

Все студенты перед началом работы в лаборатории проходят инструктаж по технике безопасности. Каждый студент в специальном журнале ставит свою подпись о том, что он прослушал инструктаж по технике безопасности работы в лаборатории и обязуется выполнять все пункты инструкции по технике безопасности.

1. Студенты не допускаются к работе в лаборатории в верхней одежде и при отсутствии белого халата.

2. Студент допускается к выполнению работы только после «допуска», т.е. проверки преподавателем готовности студента.

Готовность студента к выполнению лабораторной работы состоит в следующем:

а) подготовлена текущая работа, подготовка включает: название работы, теоретическое введение, схему установки, рабочие формулы и формулы для расчета погрешностей; перечень приборов и принадлежностей (технические характеристики заполняются в лаборатории); перечень заданий и таблицы для записи результатов измерений;

б) знание эксперимента и теории данной работы в рамках описания работы в практикуме и учебнике, умение работать с приборами, установками, оборудованием;

в) знание правил техники безопасности при работе с приборами и оборудованием, используемым в данной работе.

3. Студент не допускается к выполнению работы, если:

а) отсутствует лабораторный журнал (в качестве лабораторного журнала студент использует общую тетрадь) или не подготовлен протокол,

б) студент не знает теории работы в рамках теоретического введения в практикуме и не представляет, что и каким методом он будет измерять;

Однако до окончания лабораторного занятия студент, не получивший допуск, работает в лаборатории, устраняя допущенные недоработки.

4. Студентам, пропустившим занятия по уважительным причинам (имеется допуск из деканата), предоставляется возможность ее выполнения во время указанное ведущим преподавателем. Студентам, пропустившим занятия по неуважительным причинам, предоставляется возможность ее выполнения в зачетную неделю на «дублирском» занятии во время указанное ведущим преподавателем. Студенты, нуждающиеся в дополнительной подготовке, могут воспользоваться услугами Центра дополнительного образования и профессиональной подготовки.

5. В течение одного занятия, как правило, допускается выполнение не более одной лабораторной работы.

6. Не допускается совместная работа 2-х и большего числа студентов за одной установкой, если это не предусмотрено методическими указаниями к выполнению данной работы.

7. На титульном листе лабораторного журнала должны быть указаны фамилия и инициалы студента, код учебной группы. Оформление каждой работы начинается с новой страницы. Схемы и графики выполняются карандашом, все записи делаются ручкой, для графиков используется миллиметровая бумага, или они выполняются с использованием компьютера; графики вклеиваются в лабораторный журнал. На расчетных страницах должны обязательно присутствовать рабочие формулы с постановкой результатов прямых измерений и констант в одной системе единиц. На этих же страницах производится расчет погрешностей. Оформление работы завершается написанием выводов.

В выводах должны содержаться ответы на следующие вопросы:

- а) что и каким методом измерялось,
 - б) при каких условиях;
 - б) результаты с абсолютной и относительной погрешностями; анализ результатов и погрешностей.
8. Прием «защиты» по лабораторной работе заключается в проверке:
- а) результатов работы,
 - б) достоверности расчетов и их соответствия измерениям,
 - в) правильности построения графиков,
 - г) оформления работы и выводов.

Выполненная работа отмечается в журнале студента подписью преподавателя и простановкой даты. Работа считается зачетной, если на странице, где начинается ее описание, имеется 3 подписи преподавателя: за «допуск», «выполнение» и «защита» с указанием даты. После выполнения и защиты всех лабораторных работ преподаватель в журнале студента делает запись: «Все лабораторные работы, предусмотренные маршрутным листом, выполнены и защищены», ставит подпись и дату.

9. Журнал преподавателя хранится у лаборанта той лаборатории, в которой эта работа выполняется. Правила ведения журнала преподавателя.

1. В графе журнала учета выполненных студентами лабораторных работ делается отметка о выполнении. Если работа «защищена», делается отметка о защите с указанием даты.
2. В случае отсутствия студента на лабораторном занятии в журнале учета выполненных студентами лабораторных работ пишется «нб».
3. Около работы, пропущенной по уважительной причине (допуск из деканата), пишется «ув».

Правила работы преподавателей в лаборатории в зачетную неделю

1. К выполнению работ допускаются студенты, которым лектор или ведущий преподаватель предоставил допуск.
 2. Дежурный преподаватель делает отметку о выполнении лабораторной работы в журнале студента и в журнале учета выполненных студентами лабораторных работ.
- С согласия ведущего преподавателя студент может защитить работу дежурному преподавателю, проводившему занятия. Студент, не успевший выполнить работу на занятии, приглашается для ее выполнения повторно.
3. Лабораторные работы, выполненные в течение семестра, принимает тот преподаватель, который проводил занятия с группой в течение семестра. В случае отсутствия по уважительной причине этого преподавателя на зачетной неделе, зачет по лаборатории принимает лектор. При отсутствии лектора – зав. кафедрой.
 4. Во время проведения лабораторных работ учебно-вспомогательный персонал лаборатории работает под руководством ведущих занятий преподавателей и зав. лабораториями.

11.7. Методические указания для студентов

По подготовке к лекционным занятиям

Изучение дисциплины требует систематического и последовательного накопления теоретических знаний, следовательно, пропуски отдельных тем не позволяют глубоко освоить предмет. Студентам необходимо:

1. перед каждой лекцией просматривать рабочую программу дисциплины;
2. перед следующей лекцией необходимо просмотреть по конспекту материал предыдущей.

При затруднениях в восприятии материала следует обратиться к основным литературным источникам. Если разобраться в материале не удалось, необходимо обратиться к лектору или к преподавателю на практических занятиях. Не оставляйте «белых пятен» в освоении материала!

По подготовке к лабораторному практикуму

1. Освоение студентом лабораторного практикума – необходимая составная часть работы студента при освоении курса РРС. Каждый студент за один семестр должен выполнить по индивидуальному графику 4 (если специально не оговорено) лабораторных работ, указанных в «маршрутном» листе. График работ студент получает за неделю до начала лабораторного практикума.

2. Каждый студент перед началом семестра получает полный комплект литературы - набор учебных пособий, в которых помещены описания лабораторных работ. Инструкции по лабораторным работам, отсутствующим в учебных пособиях, имеются в читальном зале библиотеке и в соответствующей лаборатории на кафедре и каждый студент может получить ее во временное пользование. Описание каждой лабораторной работы содержит достаточно проработанное теоретическое введение, основные расчетные формулы и формулы расчета погрешности, подробное описание лабораторной установки, сценарий проведения лабораторной работы, виды таблиц, для внесения в них результатов измерений, контрольные вопросы, дающие студенту возможность осуществить самоконтроль уровня своей подготовки к работе.

3. Студент допускается к выполнению работы только после «допуска», т.е. проверки преподавателем готовности студента. Готовность студента к выполнению лабораторной работы состоит в следующем:

а) в журнале (в качестве журнала используется общая тетрадь) имеется описание текущей лабораторной работы: название работы, теоретическое введение, схема установки, рабочие формулы и формулы для расчета погрешностей; перечень приборов и принадлежностей (технические характеристики заполняются в лаборатории); перечень заданий и таблицы для записи результатов измерений;

б) знание эксперимента и теории данной работы в рамках описания работы в практикуме и учебнике, умение работать с приборами, установками, оборудованием;

в) знание правил техники безопасности при работе с приборами и оборудованием, используемым в данной работе.

Студент не допускается к выполнению работы, если:

а) отсутствует лабораторный журнал или не подготовлен протокол,

б) студент не знает теории работы в рамках теоретического введения в практикуме и не представляет, что и каким методом он будет измерять;

в) отсутствует белый халат.

Однако до окончания лабораторного занятия студент, не получивший допуск, работает в лаборатории, устраняя допущенные недоработки.

4. Студентам, пропустившим занятия по уважительным причинам (имеется допуск из деканата), предоставляется возможность ее выполнения во время указанное ведущим преподавателем. Студентам, пропустившим занятия по неуважительным причинам, предоставляется возможность ее выполнения в зачетную неделю на «дублерском» занятии во время, указанное ведущим преподавателем.

5. В течение одного занятия допускается выполнение не более одной лабораторной работы.

6. Не допускается совместная работа 2-х и большего числа студентов за одной установкой, если это не предусмотрено методическими указаниями к выполнению данной работы.

8. На титульном листе лабораторного журнала должны быть указаны фамилия и инициалы студента, код учебной группы. Оформление каждой работы начинается с новой страницы. Схемы и графики выполняются карандашом, все записи делаются ручкой, для графиков используется миллиметровая бумага, или они выполняются с использованием компьютера; графики вклеиваются в лабораторный журнал. При оформлении работы необходимо выделять страницы для расчетов. На расчетных страницах должны обязательно присутствовать рабочие формулы с подстановкой результатов прямых измерений и физических констант в одной системе единиц. На этих же страницах производится расчет погрешностей. Оформление работы завершается написанием выводов. В выводах должны содержаться ответы на следующие вопросы:

а) что и каким методом измерялось,

б) при каких условиях;

б) результаты с абсолютной и относительной погрешностями; анализ результатов и погрешностей.

Прием «защиты» по лабораторной работе заключается в проверке:

а) результатов работы,

б) достоверности расчетов и их соответствия измерениям,

в) правильности построения графиков,

г) оформления работы и выводов.

Работа считается зачтенной, если на странице, где начинается ее описание, имеется 3 подписи преподавателя: за «допуск», «выполнение» и «защиту» с указанием даты.

По работе с литературой

В рабочей программе дисциплины представлен список основной и дополнительной литературы – это учебники, учебно-методические пособия или указания. Дополнительная литература – учебники, монографии, сборники научных трудов, журнальные и газетные статьи, различные справочники, энциклопедии, Интернет-ресурсы.

Любая форма самостоятельной работы студента (подготовка к семинарскому занятию, докладу и т.п.) начинается с изучения соответствующей литературы как в библиотеке / электронно-библиотечной системе, так и дома. Изучение указанных источников расширяет границы понимания предмета дисциплины.

При работе с литературой выделяются следующие виды записей. Конспект – краткая схематическая запись основного содержания научной работы. Целью является не переписывание произведения, а выявление его логики, системы доказательств, основных выводов. Хороший конспект должен сочетать полноту изложения с краткостью. Цитата – точное воспроизведение текста. Заключается в кавычки. Точно указывается страница источника. Тезисы – концентрированное изложение основных положений прочитанного материала. Аннотация – очень краткое изложение содержания прочитанной работы. Резюме – наиболее общие выводы и положения работы, ее концептуальные итоги.

11.9. Особенности организации образовательного процесса для инвалидов и лиц с ограниченными возможностями здоровья

Профессорско-преподавательский состав знакомится с психолого-физиологическими особенностями обучающихся инвалидов и лиц с ограниченными возможностями здоровья, индивидуальными программами реабилитации инвалидов (при наличии). При необходимости осуществляется дополнительная поддержка преподавания психологами, социальными работниками, прошедшими подготовку ассистентами.

Предполагается использовать социально-активные и рефлексивные методы обучения, технологии социокультурной реабилитации с целью оказания помощи в установлении полноценных межличностных отношений с другими студентами, создании комфортного психологического климата в студенческой группе. Подбор и разработка учебных материалов производятся с учетом предоставления материала в различных формах: аудиальной, визуальной, с использованием специальных технических средств и информационных систем.

Освоение дисциплины лицами с ОВЗ осуществляется с использованием средств обучения общего и специального назначения (персонального и коллективного использования).

Для студентов с ОВЗ предусматривается доступная форма предоставления заданий оценочных средств, а именно:

- в печатной или электронной форме (для лиц с нарушениями опорно-двигательного аппарата);
- в печатной форме или электронной форме с увеличенным шрифтом и контрастностью (для лиц с нарушениями слуха, речи, зрения);
- методом чтения ассистентом задания вслух (для лиц с нарушениями зрения).

Лабораторные работы выполняются методом вычислительного эксперимента.

Студентам с инвалидностью увеличивается время на подготовку ответов на контрольные вопросы. Для таких студентов предусматривается доступная форма предоставления ответов на задания, а именно:

- письменно на бумаге или набором ответов на компьютере (для лиц с нарушениями слуха, речи);
- выбором ответа из возможных вариантов при тестировании с использованием услуг ассистента (для лиц с нарушениями опорно-двигательного аппарата);
- устно (для лиц с нарушениями зрения, опорно-двигательного аппарата).

При необходимости для обучающихся с инвалидностью процедура оценивания результатов обучения может проводиться в несколько этапов.

12. УЧЕБНО-МЕТОДИЧЕСКОЕ И ИНФОРМАЦИОННОЕ ОБЕСПЕЧЕНИЕ ДИСЦИПЛИНЫ

Информационную поддержку освоения дисциплины осуществляет библиотека Института, которая обеспечивает обучающихся основной учебной, учебно-методической и научной литературой, необходимой для организации образовательного процесса по дисциплине. Общий объем многоотраслевого фонда на 01.03.2021 г составляет более 405 000 экз.

Библиотека располагает учебной, учебно-методической и научно-технической литературой в форме печатных и электронных изданий, а также включает официальные, справочно-библиографические, специализированные отечественные и зарубежные периодические и информационные издания. Библиотека обеспечивает до-

ступ к профессиональным базам данных, информационным, справочным и поисковым системам.

Каждый обучающийся обеспечен свободным доступом из любой точки, в которой имеется доступ к сети Интернет и к электронно-библиотечной системе (ЭБС) Института и Университета, которая содержит различные издания по основным изучаемым дисциплинам и сформирована по согласованию с правообладателями учебной и учебно-методической литературы.

Полный перечень электронных информационных ресурсов, используемых в процессе обучения, представлен в основной образовательной программе.

12.1. Перечень основной и дополнительной литературы, необходимой для освоения дисциплины

а) основная литература

Основная литература	Режим доступа	Обеспеченность
Шабатина Т.И., Голубев А.М. Нанохимия и наноматериалы: учебное пособие. Лань. 2014. 63 с. [электронный ресурс]	ЭБС «Лань» https://e.lanbook.com/book/58569#book_name Дата доступа 07.06.2021	Да
Голубина Е.Н., Кизим Н.Ф. Практикум и задачник по нанохимии. Тула: Аквариус. 2018. 128 с.	Библиотека НИ РХТУ	Да

б) дополнительная литература

Дополнительная литература	Режим доступа	Обеспеченность
Гусев А.И. Наноматериалы, наноструктуры, нанотехнологии [Текст] / А.И.Гусев. - 2-е изд., испр. . - М. : ФИЗМАТЛИТ, 2009. - 414 с. : ил. - Библиогр. в конце глав. - Предм. указ.: с. 406-414. - ISBN 978-5-9221-0582-8 (в пер.)	Библиотека НИ РХТУ	Да
Пул Ч., Оуэнс Ф. Нанотехнологии. – М.: Техносфера, 2009. – 336 с.	Библиотека НИ РХТУ	Да

12.2. Рекомендуемые источники научно-технической информации

Презентации к лекциям

Методические рекомендации по выполнению лабораторных работ.

Научно-технические журналы:

«Журнал физической химии» ISSN 0044-4537

«Журнал прикладной химии» ISSN 0044-4618

Журнал «Российские нанотехнологии» ISSN 1992-7223

Журнал «Наноиндустрия» ISSN 1993-8578

Журнал "Нано- и микросистемная техника" ISSN 1813-8586

12.3. Информационные и информационно-образовательные ресурсы

При освоении дисциплины студенты должны использовать информационные и информационно-образовательные ресурсы следующих порталов и сайтов:

При освоении дисциплины студенты должны использовать информационные и информационно-образовательные ресурсы следующих порталов и сайтов:

1. Система федеральных образовательных порталов. Система открытого образования. Консалтинговый центр ИОС ОО РФ [Электронный ресурс] – Режим доступа: <http://www.openet.ru> (дата обращения: 11.07.2021).

2. Информационно-коммуникационные технологии в образовании. Система федеральных образовательных порталов [Электронный ресурс] – Режим доступа: <http://www.ict.edu.ru/> (дата обращения: 11.07.2021).

3. Информационная система «Единое окно доступа к образовательным ресурсам». URL: <http://window.edu.ru/> (дата обращения: 11.07.2021).

Кафедра фундаментальная химия <https://www.nirhtu.ru/faculties/chemistry-technology/fund.ht> (дата обра-

щения: 11.07.2021).

Библиотека НИ РХТУ им. Д.И. Менделеева <https://www.nirhtu.ru/administration/library/elibrary.html> (дата обращения: 11.07.2021).

Дисциплина «Основы нанохимии» <https://moodle.nirhtu.ru/course/view.php?id=1316> (дата обращения: 11.07.2021).

При реализации образовательного процесса используются следующие средства обеспечения освоения дисциплины:

- компьютерные презентации интерактивных лекций (общее число слайдов - 115);
- банк тестовых заданий для итогового контроля освоения дисциплины (общее число вопросов - 50).
- методические указания для выполнения лабораторных работ.

13. МАТЕРИАЛЬНО-ТЕХНИЧЕСКОЕ ОБЕСПЕЧЕНИЕ ДИСЦИПЛИНЫ

В соответствии с учебным планом занятия по дисциплине «*Основы нанохимии*» проводятся в форме аудиторных, лабораторных занятий и самостоятельной работы обучающегося.

Учебные аудитории для проведения занятий лекционного типа, занятий семинарского типа, групповых и индивидуальных консультаций, текущего контроля и промежуточной аттестации, а также помещения для самостоятельной работы обучающихся, оснащенные компьютерной техникой с возможностью подключения к сети «Интернет» и обеспеченные доступом в электронную информационно-образовательную среду Института, помещения для хранения и профилактического обслуживания учебного оборудования

Наименование специальных помещений и помещений для самостоятельной работы	Оснащенность специальных помещений и помещений для самостоятельной работы	Приспособленность помещений для использования инвалидами и лицами с ограниченными возможностями здоровья
Лекционная аудитория 484 (строение 13)	Учебные столы, стулья, доска, мел Переносная презентационная техника (постоянное хранение в ауд. 470)	приспособлено
Аудитория для проведения занятий семинарского типа. 484 (строение 13)	Учебные столы, стулья, доска, мел Переносная презентационная техника (постоянное хранение в ауд. 470)	приспособлено
Аудитория для групповых и индивидуальных консультаций обучающихся 484 (строение 13)	Учебные столы, стулья, доска, мел Переносная презентационная техника (постоянное хранение в ауд. 470)	приспособлено
Аудитория для текущего контроля и промежуточной аттестации 484 (строение 13)	Учебные столы, стулья, доска, мел Переносная презентационная техника (постоянное хранение в ауд. 470)	приспособлено
Аудитория для самостоятельной работы студентов 484 (строение 13)	ПК Pentium 1000МГц с оперативной памятью 512 Мбайт и памятью на жестком диске 8 Гбайт (1 шт.) с возможностью просмотра видеоматериалов и презентаций. Доступ в Интернет, к ЭБС, электронным образовательным и информационным ресурсам, базе данных электронного каталога НИ РХТУ, системе управления учебными курсами Moodle, учебно-методическим материалам. Переносная презентационная техника (постоянное хранение в ауд. 470) Принтер лазерный Сканер	приспособлено
Лаборатория физико-химического 473 (строение 13) анализа	Установка для определения давления насыщенного пара жидкости; весы аналитические, весы технические. Эбулиоскоп, криоскоп, рефрактометр, термометр Бекмана, насос Камовского, барометр, компьютер/ноутбук, датчик для измерения температуры, фотоколориметр, спектрофотометр	приспособлено
Лаборатория кинетики 471 (строение 13)	Установки для исследования кинетики реакций в растворах и в твердой фазе, поляриметр, катетометр, водяная баня, термостат.	приспособлено
Лаборатория электрохимии 479 (строение 13)	Кондуктометр, рН-метр- милливольтметр, генератор низкочастотных сигналов, магазин сопротивлений, осциллограф, потенциометр, компьютер, датчик для измерения температуры	приспособлено
Помещение для хранения и профилактического обслуживания учебного оборудования 475 (строение 13)	Учебные столы, шкафы, стулья, доска Средства (приборы, стенды), необходимые для проведения профилактического обслуживания учебного оборудования	

13.1. Компьютеры, информационно-телекоммуникационные сети, аппаратно-программные и аудиовизуальные средства:

Ноутбук Acer Extensa 4230 Intel Celeron 2.2 ГГц, 1,93 ГБ ОЗУ с возможностью просмотра видеоматериалов и презентаций, с неограниченным доступом в Интернет, к ЭБС, электронным образовательным и информационным ресурсам, базе данных электронного каталога Института, системе управления учебными курсами Moodle, учебно-методическим материалам.

Проектор Acer P 1265 (характеристики 1 x DLP, 1024x768, 2400 ANSI лм, F: 1.95 ч 2.14 : 1, лампа 1x 180 вт)

Многофункциональное устройство Samsung 4200.

13.2. Программное обеспечение

Операционная система XP подтверждение лицензии The Novomoskovsk university (the branch) - EMDEPT - DreamSpark Premium <http://e5.onthehub.com/WebStore/Welcome.aspx?vсро=8&ws=9f5a10ad-c98b-e011-969d-0030487d8897>

Программное обеспечение, обеспечивает возможность просмотра материалов на электронных носителях, доступ к программам MS Office, программе компьютерного тестирования. SunRav.

14. ТРЕБОВАНИЯ К ОЦЕНКЕ КАЧЕСТВА ОСВОЕНИЯ ДИСЦИПЛИНЫ

Наименование разделов	Основные показатели оценки	Формы и методы контроля и оценки
Раздел 1. Введение	<p><i>Знает:</i></p> <ul style="list-style-type: none"> - существующие и перспективные области применения нанотехнологий и наноматериалов - основные научно-технические проблемы нанотехнологии и перспективы развития данной фундаментальной области знаний - основные понятия о природе наноматериалов, их классификации, особые физические и химические свойства <p><i>Умеет:</i></p> <ul style="list-style-type: none"> - ориентироваться в современной литературе и вести дискуссию по нанохимии и нанотехнологии - классифицировать различные типы наноматериалов - интерпретировать данные литературы по нанотехнологиям <p><i>Владеет:</i></p> <ul style="list-style-type: none"> - понимать механизм возникновения размерных физических и химических эффектов - базовой терминологией, применяющейся в нанотехнологиях - навыками творческого обобщения полученных знаний, конкретного и объективного изложения своих знаний в письменной и устной форме 	<p>Оценка за контрольную работу №1</p> <p>Защита лабораторных работ</p> <p>Итоговое тестирование</p>
Раздел 2. Особенности физико-химических взаимодействий на наномасштабах	<p><i>Знает:</i></p> <ul style="list-style-type: none"> - принципиальное значение нано-размерности как фактора, радикально меняющего физико-химические свойства - основные понятия о природе наноматериалов, их классификации, особые физические и химические свойства - физико-химические свойства наноструктурированных материалов и их практическое значение в химической технологии <p><i>Умеет:</i></p> <ul style="list-style-type: none"> - ориентироваться в современной литературе и вести дискуссию по нанохимии и нанотехнологии - прогнозировать устойчивость и физико-химические свойства нанообъектов и наноматериалов - интерпретировать данные литературы по нанотехнологиям <p><i>Владеет:</i></p> <ul style="list-style-type: none"> - фундаментальными знаниями о специфике поведения вещества в нанометровом размерном диапазоне - понимать механизм возникновения размерных физических и химических эффектов - навыками творческого обобщения полученных знаний, конкретного и объективного изложения своих знаний в письменной и устной форме 	<p>Оценка за контрольную работу №1</p> <p>Защита лабораторных работ</p> <p>Итоговое тестирование</p>
Раздел 3. Капиллярность и смачивание в наносистемах	<p><i>Знает:</i></p> <ul style="list-style-type: none"> - физико-химические свойства наноструктурированных материалов и их практическое значение в химической технологии - основные понятия о природе наноматериалов, их классификации, особые физические и химические свойства <p><i>Умеет:</i></p> <ul style="list-style-type: none"> - ориентироваться в современной литературе и вести дискуссию по нанохимии и нанотехнологии - прогнозировать устойчивость и физико-химические свойства нанообъектов и наноматериалов - интерпретировать данные литературы по нанотехнологиям <p><i>Владеет:</i></p> <ul style="list-style-type: none"> - фундаментальными знаниями о специфике поведения вещества в нанометровом размерном диапазоне - понимать механизм возникновения размерных физических и химических эффектов - навыками творческого обобщения полученных знаний, конкретного и объективного изложения своих знаний в письменной и устной форме 	<p>Оценка за контрольную работу №1</p> <p>Защита лабораторных работ</p> <p>Итоговое тестирование</p>

<p>Раздел 4. Методы получения наночастиц и наноматериалов</p>	<p><i>Знает:</i> - основные методы синтеза и анализа наноматериалов - основные понятия о природе наноматериалов, их классификации, особые физические и химические свойства</p> <p><i>Умеет:</i> - применять полученные знания при синтезе наноматериалов - ориентироваться в современной литературе и вести дискуссию по нанохимии и нанотехнологии - интерпретировать данные литературы по нанотехнологиям</p> <p><i>Владеет:</i> - общими и специфическими методами анализа наноматериалов - навыками творческого обобщения полученных знаний, конкретного и объективного изложения своих знаний в письменной и устной форме</p>	<p>Оценка за контрольную работу №1 Защита лабораторных работ Итоговое тестирование</p>
<p>Раздел 5. Методы визуализации и анализа наносистем</p>	<p><i>Знает:</i> - основные понятия о природе наноматериалов, их классификации, особые физические и химические свойства</p> <p><i>Умеет:</i> - ориентироваться в современной литературе и вести дискуссию по нанохимии и нанотехнологии - ориентироваться в методах получения и исследования наноструктур: сканирующей туннельной микроскопии и спектроскопии - интерпретировать данные литературы по нанотехнологиям</p> <p><i>Владеет:</i> - навыками творческого обобщения полученных знаний, конкретного и объективного изложения своих знаний в письменной и устной форме</p>	<p>Оценка за контрольную работу №1 Защита лабораторных работ Итоговое тестирование</p>
<p>Раздел 6. Устойчивость наносистем</p>	<p><i>Знает:</i> - основные понятия о природе наноматериалов, их классификации, особые физические и химические свойства</p> <p><i>Умеет:</i> - ориентироваться в современной литературе и вести дискуссию по нанохимии и нанотехнологии - прогнозировать устойчивость и физико-химические свойства нанообъектов и наноматериалов - интерпретировать данные литературы по нанотехнологиям</p> <p><i>Владеет:</i> - навыками творческого обобщения полученных знаний, конкретного и объективного изложения своих знаний в письменной и устной форме</p>	<p>Оценка за контрольную работу №1 Защита лабораторных работ Итоговое тестирование</p>
<p>Раздел 7. Прикладная нанотехнология</p>	<p><i>Знает:</i> - приборы и устройства, разрабатываемые на основе наноматериалов - существующие и перспективные области применения нанотехнологий и наноматериалов - основные понятия о природе наноматериалов, их классификации, особые физические и химические свойства</p> <p><i>Умеет:</i> - ориентироваться в современной литературе и вести дискуссию по нанохимии и нанотехнологии - интерпретировать данные литературы по нанотехнологиям</p> <p><i>Владеет:</i> - навыками творческого обобщения полученных знаний, конкретного и объективного изложения своих знаний в письменной и устной форме</p>	<p>Оценка за контрольную работу №1 Защита лабораторных работ Итоговое тестирование</p>

АННОТАЦИЯ
рабочей программы дисциплины
Б1.О.19 Основы нанохимии

1. Общая трудоемкость (з.е./ ак. час): 2 / 72. Форма промежуточного контроля: зачет. Дисциплина изучается на 3 курсе в 5 семестре.

2. Место дисциплины в структуре образовательной программы

Дисциплина Б1.О.19 «Основы нанохимии» реализуется в рамках базовой части блока Б1 Дисциплины (модули) учебного плана ООП. Для освоения дисциплины необходимы компетенции (или их части), сформированные в рамках изучения следующих дисциплин: Математика, Физика, Общая и неорганическая химия, Органическая химия, Аналитическая химия. Дисциплина является основой для формирования компетенций в рамках последующих дисциплин: Общая химическая технология, Процессы и аппараты химической технологии, Коллоидная химия.

3. Цель и задачи изучения дисциплины

Целью освоения дисциплины "Основы нанохимии" является подготовка к научно-исследовательской деятельности, связанной с решением задач, стоящих перед современной цивилизацией при проведении исследований в области нанохимии и нанотехнологии. В результате освоения данной дисциплины должны быть сформированы представления о современных концепциях нанохимии и нанотехнологии.

Задачами преподавания дисциплины являются:

- изучение современных направлений и перспектив развития нанохимии и нанотехнологии;
- изучение базовых положений физико-химии наночастиц, наноструктурированных материалов, их компонентов и комплексов, применяющихся в современной технологии.

4. Содержание дисциплины

№ раздела	Наименование раздела дисциплины	Содержание раздела
1.	Введение	Предмет курса. Основные термины и определения. Возникновение и развитие нанонауки. Природные и искусственные нанобъекты и наноструктуры, их особенности и возможность технологического применения. Роль углерода в наном мире. Природа углеродной связи и новые углеродные структуры. Аллотропные формы углерода: графит, алмаз, графен, фуллерены. Углеродные нанотрубки. Основы физической химии и химии поверхностных явлений в наноразмерном состоянии. Проблемы, перспективы и опасности нанотехнологий.
2.	Особенности физико-химических взаимодействий на наномасштабах	Физико-химические свойства наночастиц и дисперсных систем. Размерные эффекты. Оптические, механические, электрические, термодинамические и магнитные свойства нанобъектов. Сила трения. Механические колебания и резонансы в наноразмерных системах. Диссипативный резонанс.
3.	Капиллярность и смачивание в наносистемах	Капли на твердой и жидкой поверхностях. Самоочищающаяся нанотрава и «эффект лотоса». Полное и неполное смачивание. Гидрофильность и гидрофобность твердых тел. Гистерезис угла смачивания. Роль химической неоднородности и шероховатости. Супергидрофобные поверхности.
4.	Методы получения наночастиц и наноматериалов	Новые принципы формирования наносистем. Физические и химические методы. Процессы получения нанобъектов «сверху-вниз». Пиролиз («фуллереновая дуга»); диспергирование; механосинтез, детонационный синтез, электровзрыв, литография. Процессы получения нанобъектов «снизу— вверх». Процессы зародышеобразования в газовых и конденсированных средах. Гетерогенное зародышеобразование, эпитаксия и гетерозпитаксия. Химические методы (метод химического осаждения, гидротермальный и сольвотермальный синтез, золь-гель метод). Самосборка и самоорганизация. Типы межмолекулярных взаимодействий. Процесс самосборки. Самособирающиеся монослои. Самоорганизация в растворах поверхностно-активных веществ. Мицеллообразование. Коллоидные нанореакторы (обращенные

		мицеллы; жидкие кристаллы; адсорбционные слои; пленки Ленгмюра-Блоджетт; микроэмульсии). Самоорганизация в полимерных системах. Полимерные макромолекулы. Супрамолекулярная организация молекул. Дендримеры.
5.	Методы визуализации и анализа наносистем	Особенности анализа высокодисперсных систем. Физико-химическая диагностика наночастиц. Методы определения размера частиц и наноструктуры по рассеиванию света. Кристаллография. Масс-спектрокопия. Методы получения рельефа наноповерхности: просвечивающая электронная, сканирующая зондовая и атомно-силовая микроскопии. Определение состава и структуры отдельной наночастицы. Оптическая и колебательная спектроскопии. Оже-спектроскопия.
6.	Устойчивость наносистем	Термодинамическая и кинетическая устойчивости наносистем. Коагуляция коллоидных систем. Кинетика коагуляции. Правило Шульце-Гарди.
7.	Прикладная нанотехнология	Инкрементная, эволюционная и радикальная нанотехнологии. Использование наночастиц в катализе, медицине, экологии и военном деле. Биологические наноструктуры. Нанороботы. «Умные» материалы.

5. Планируемые результаты обучения по дисциплине, обеспечивающие достижение планируемых результатов освоения образовательной программы

В результате освоения ООП бакалавриата обучающийся должен овладеть следующими компетенциями и индикаторами достижения компетенций:

Знать:

- основные методы синтеза и анализа наноматериалов;
- приборы и устройства, разрабатываемые на основе наноматериалов;
- принципиальное значение нано-размерности как фактора, радикально меняющего физико-химические свойства;
- физико-химические свойства наноструктурированных материалов и их практическое значение в химической технологии.
- существующие и перспективные области применения нанотехнологий и наноматериалов;
- основные научно-технические проблемы нанотехнологии и перспективы развития данной фундаментальной области знаний.
- основные понятия о природе наноматериалов, их классификации, особые физические и химические свойства.

Уметь:

- применять полученные знания при синтезе наноматериалов с заданными свойствами;
- ориентироваться в современной литературе и вести дискуссию по нанохимии и нанотехнологии;
- классифицировать различные типы наноматериалов.
- ориентироваться в методах получения и исследования наноструктур: сканирующей туннельной микроскопии и спектроскопии.
- прогнозировать устойчивость и физико-химические свойства нанообъектов и наноматериалов;
- интерпретировать данные литературы по нанотехнологиям.

Владеть:

- общими и специфическими методами анализа наноматериалов;
- фундаментальными знаниями о специфике поведения вещества в нанометровом размерном диапазоне.
- понимать механизм возникновения размерных физических и химических эффектов
- базовой терминологией, применяющейся в нанотехнологиях,
- навыками творческого обобщения полученных знаний, конкретного и объективного изложения своих знаний в письменной и устной форме.

6. Виды учебной работы и их объем

Семестр 5

Вид учебной работы	Семестры ак.час
	5
Контактная работа обучающихся с преподавателем (всего)	6
В том числе:	
Лекции	2
Практические занятия (ПЗ)	4

Контроль (зачет)		4
Самостоятельная работа (всего)		62
Изучение теоретического материала		32
Решение контрольной работы		30
Вид аттестации		зачет
Общая трудоемкость	ак. час.	72
	з.е.	2

Дополнения и изменения к рабочей программе дисциплины

«код и наименование дисциплины»

основной образовательной программы

(код и наименование направления подготовки, направленность (профиль))

Номер изменения/дополнения	Содержание дополнения / изменения	Основание внесения изменения/дополнения
1.		протокол заседания Ученого совета № от ___ ___ 202__ г.
2		протокол заседания Ученого совета № от ___ ___ 202__ г.
		протокол заседания Ученого совета № от ___ ___ 202__ г.
		протокол заседания Ученого совета № от ___ ___ 202__ г.
		протокол заседания Ученого совета № от ___ ___ 202__ г.

**Министерство науки и высшего образования Российской Федерации
Новомосковский институт (филиал)
федерального государственного бюджетного образовательного учреждения
высшего образования
«Российский химико-технологический университет
имени Д.И. Менделеева»**

УТВЕРЖДАЮ



Директор Новомосковского института
ФХТУ им. Д.И. Менделеева

В.Л. Первухин

» 08 2021 г.

РАБОЧАЯ ПРОГРАММА ДИСЦИПЛИНЫ

«Основы технологического оформления процессов»

Направление подготовки: 18.03.01 Химическая технология

***Направленность (профиль): Химическая технология органических
веществ***

Квалификация: бакалавр

Форма обучения

заочная

Новомосковск - 2021

1. ОБЩИЕ ПОЛОЖЕНИЯ

Нормативные документы, используемые при разработке основной образовательной программы

Нормативную правовую базу разработки рабочей программы дисциплины составляют:

Федеральный закон от 29 декабря 2012 года № 273-ФЗ «Об образовании в Российской Федерации» (с учетом дополнений и изменений);

Федеральный закон от 31.07.2020 г №304-ФЗ «О внесении изменений в Федеральный закон «Об образовании в Российской Федерации» по вопросам воспитания обучающихся»;

«Порядок организации и осуществления образовательной деятельности по образовательным программам высшего образования — программам бакалавриата, программам специалиста, программам магистратуры», утвержденный приказом Министерства образования и науки РФ от 05.04.2017 г N 301;

Федеральный государственный образовательный стандарт высшего образования (ФГОС ВО) (ФГОС-3++) по направлению подготовки 18.03.01 Химическая технология, утвержденного приказом Министерства образования и науки Российской Федерации от 7 августа 2020 г. № 922 (Зарегистрировано в Минюсте России 19 августа 2020 г. N 59336);

Положение о практической подготовке обучающихся, утвержденное приказом Министерства науки и высшего образования Российской Федерации и Министерства просвещения Российской Федерации от 5 августа 2020 г. N 885/390 (зарегистрирован Министерством юстиции Российской Федерации 11 сентября 2020 г., регистрационный N 59778);

Методическими рекомендациями по организации образовательного процесса для обучения инвалидов и лиц с ограниченными возможностями здоровья в образовательных организациях высшего образования, в том числе оснащенности образовательного процесса (утверждены заместителем Министра образования и науки РФ А.А. Климовым от 08.04.2014 № АК-44/05вн)

Устав ФГБОУ ВО РХТУ им. Д.И. Менделеева;

Положение о Новомосковском институте (филиале) РХТУ им. Д.И. Менделеева.

Локальные нормативные акты Новомосковского института (филиала) РХТУ им. Д.И. Менделеева.

Положение о порядке организации и осуществления образовательной деятельности по образовательным программам высшего образования - программам бакалавриата, программам специалитета, программам магистратуры в НИ РХТУ им. Д.И. Менделеева, принятым решением Ученого совета НИ РХТУ им. Д.И. Менделеева от 30.10.2019;

Положения об электронной информационно-образовательной среде Новомосковского института (филиала) федерального государственного бюджетного образовательного учреждения высшего образования «Российский химико-технологический университет имени Д.И. Менделеева»

Основная профессиональная образовательная программа (далее – Программа, ОПОП) составлена в соответствии с требованиями Федерального государственного образовательного стандарта высшего образования (уровень бакалавриата) по направлению подготовки 18.03.01 Химическая технология, утвержденного приказом Министерства образования и науки Российской Федерации от 7 августа 2020 г. № 922 (Зарегистрировано в Минюсте России 19 августа 2020 г. N 59336) (ФГОС ВО), рекомендациями Учебно-методической комиссии НИ РХТУ им. Д.И. Менделеева и накопленным опытом преподавания дисциплины кафедрой Фундаментальная химия НИ РХТУ им. Д.И. Менделеева (далее – Институт). Программа рассчитана на изучение дисциплины в течение 2 семестров.

Контроль успеваемости студентов ведется по принятой в Институте системе.

Рабочая программа дисциплины может быть реализована с применением электронного обучения и дистанционных образовательных технологий полностью или частично.

2. ЦЕЛЬ ОСВОЕНИЯ УЧЕБНОЙ ДИСЦИПЛИНЫ

Целью освоения дисциплины является обеспечение базовой подготовки студентов в области основ технологического оформления процессов.

Задачи дисциплины:

- ознакомление с методами расчета реакторов для периодических и непрерывных процессов по производственным данным;
- ознакомление с методами расчета реакторов для различных систем и процессов;
- ознакомление с методами расчета материальных и тепловых балансов химико-технологических схем (ХТС);
- расчет и аппаратное оформление процессов разделения многокомпонентных систем: неполное испарение и конденсация, ректификация, экстрактивная и азеотропная перегонка, абсорбция и т.д.;
- ознакомление с аппаратным оформлением стадий приема, хранения, дозировки и транспортировки сырья;
- экономические критерии оптимизации производства; принципы оптимизации системы "реактор - разделение";

3. МЕСТО ДИСЦИПЛИНЫ В СТРУКТУРЕ ООП

Дисциплина Б1.В.11.03 «Основы технологического оформления процессов» реализуется в рамках вариативной части блока Б1 Модуль дисциплин профиля Химическая технология органических веществ учебного плана ООП. Для освоения дисциплины необходимы компетенции (или их части), сформированные в рамках изучения следующих дисциплин: Общая химическая технология, Процессы и аппараты химической технологии, Химические ректоры, Материаловедение и защита от коррозии, Теория химико-технологических процессов, Химия и технология органических веществ, Синтез мономеров, Химия и технология ПАВ.

4. ТРЕБОВАНИЯ К РЕЗУЛЬТАТАМ ОСВОЕНИЯ ДИСЦИПЛИНЫ

Освоение дисциплины направлено на формирование компетенций:

ПК-1.1; ПК-1.2; ПК-1.3; ПК-1.4. Категории (группы) компетенций, коды и наименование компетенций, индикаторы их достижения и планируемые результаты освоения дисциплины приведены в табл. 1.

Профессиональные компетенции и индикаторы их достижения

Задача профессиональной деятельности	Объект или область знания	Код и наименование ПК	Код и наименование индикатора достижения ПК	Основание (профессиональный стандарт, анализ опыта) Обобщенные трудовые функции
Выполнение фундаментальных и прикладных работ поискового, теоретического и экспериментального характера с целью определения технических характеристик новой техники, а также комплекса работ по разработке технологической документации.	Химическое, химико-технологическое производство; Сквозные виды профессиональной деятельности в промышленности (в сфере организации и проведения научно-исследовательских и опытно-конструкторских работ в области химического и химико-технологического производства).	ПК-1 Способен подбирать, настраивать, обслуживать, готовить к ремонту, эксплуатировать, устранять отклонения от регламентных режимов работы основное технологическое оборудование с учетом требований технической документации.	ПК1.1. Способностью налаживать, настраивать и осуществлять проверку оборудования и программных средств ПК-1.2. Способен проверять техническое состояние, проводить профилактические осмотры и обслуживание оборудования, включая подготовку к ремонтам. ПК-1.3 готовностью к освоению и эксплуатации вновь вводимого оборудования ПК-1.4 способностью анализировать техническую документацию, подбирать оборудование, готовить заявки на приобретение и ремонт оборудования	Анализ требований к профессиональным компетенциям, предъявляемым к выпускникам направления подготовки на рынке труда, обобщение зарубежного опыта, проведения консультаций с ведущими работодателями, объединениями работодателей отрасли, в которой востребованы выпускники в рамках направления подготовки. Профессиональный стандарт 19.002 «Специалист по химической переработке нефти и газа», утвержденный приказом Министерства труда и социальной защиты Российской Федерации от 19.12.2014 № 926 н, Обобщенная трудовая функция. А. Проведение научно-исследовательских и опытно-конструкторских разработок по отдельным разделам темы. А/02.5. Осуществление выполнения экспериментов и оформления результатов исследований и разработок (уровень квалификации - 5).

В результате изучения дисциплины студент бакалавриата должен:

Знать:

- основы наладки, настройки и осуществления проверки оборудования
- основы проверки технического состояния, организации профилактического осмотра и текущего ремонта оборудования .

- основы к освоению и эксплуатации вновь вводимого оборудования .
- основы анализа технической документации, подбора оборудования.

Уметь

- налаживать, настраивать и осуществлять проверку оборудования;
- проверять техническое состояние, организовывать профилактические осмотры и текущий ремонт оборудования
- осваивать и эксплуатировать вновь вводимое оборудование
- анализировать техническую документацию, подбирать оборудование, готовить заявки на приобретение и ремонт оборудования.

Владеть

- знаниями для налаживания, настраивания и осуществления проверки оборудования
- знаниями для проверки технического состояния, организации профилактических осмотров и текущего ремонта оборудования.
- знаниями к освоению и эксплуатации вновь вводимого оборудования.
- знаниями для анализа технической документации, подбора оборудования, подготовки заявки на приобретение и ремонт оборудования.

5. ОБЪЕМ ДИСЦИПЛИНЫ И ВИДЫ ОБРАЗОВАТЕЛЬНОГО ПРОЦЕССА

Вид учебной работы	Всего часов	Семестры
		ак. час
		8
Контактная работа обучающегося с педагогическими работниками (всего)	81,6	81,6
Контактная работа, в том числе:	-	-
Лекции	40	40
Практические занятия (ПЗ)	40	40
Самостоятельная работа (всего)	71,7	71,7
В том числе:	-	-
Контактная самостоятельная работа (групповые консультации и индивидуальная работа обучающихся с педагогическим работником)	1	1
Подготовка к практическим занятиям	10	10
Проработка лекционного материала	10	10
Выполнение курсового проекта	27	27
<i>Другие виды самостоятельной работы</i>		
Внеаудиторные практические задания	10	10
Подготовка к контрольным пунктам	15	15
Промежуточная аттестация (экзамен)	-	-
Контактная работа – промежуточная аттестация	0,6	0,6
Подготовка к сдаче экзамена	62,7	62,7
Общая трудоемкость час	216	216
з.е.	6	6

6. СОДЕРЖАНИЕ ДИСЦИПЛИНЫ

6.1. Разделы дисциплины и виды занятий

№ п/п	Наименование раздела дисциплины	Всего час.	в т.ч. в форме практ. подг.	Лекц. час.	в т.ч. в форме практ. подг.	Практ. зан. час.	в т.ч. в форме практ. подг.	СРС час.
1	Содержание и задачи курса	8	8	2	2	2	2	4
2	Особенности автоматизации процессов органического синтеза.	22	22	6	6	6	6	10
3	Технологическое оформление стадии подготовки исходных веществ	26	26	8	8	8	8	10
4	Технологическое оформление реакционной стадии.	61,7	61,7	16	16	16	16	37,7
5	Технологическое оформление стадии переработки продуктов реакции	26	26	8	8	8	8	10
6.	Консультации	1	1					
6	<i>В том числе текущий контроль</i>	0,6	0,6					
7	Подготовка к экзамену	62,7	62,7					

8	Всего	216	216	40	40	40	40	71,7
---	-------	-----	-----	----	----	----	----	------

6.2. Содержание разделов дисциплины

№ п/п	Наименование раздела дисциплины	Содержание раздела
1.	Содержание и задачи дисциплины	Связь курса с другими дисциплинами. Экономические, социальные, социально-психологические, технические проблемы производств основного органического и нефтехимического синтеза и пути их решения. Создание новых, реконструкция и модернизация действующих предприятий. Проектирование и внедрение в производство агрегатов большой единичной мощности и непрерывного действия с оптимальной экономией энергии. Экономические, экологические и социальные аспекты проектирования крупнотонажных химических производств (на примере органических производств Тульской области). Состав технологической схемы промышленных процессов органического синтеза. Характеристика и назначение стадий подготовки исходных веществ, реакционной стадии, стадии переработки продуктов реакции.
2.	Особенности автоматизации процессов органического синтеза.	Основные приборы и устройства, применяемые для измерения и регулирования параметров процессов органического синтеза. Способы создания и поддержания на требуемом уровне температуры, давления, расхода реагентов, уровня и концентрации в химико-технологических аппаратах процессов органического синтеза.
3.	Технологическое оформление стадии подготовки исходных веществ	Узел очистки исходных веществ. Основные примеси, содержащиеся в исходных веществах. Их влияние на показатели химико-технологического процесса и качество получаемых продуктов. Основные промышленные способы очистки жидких и газообразных органических веществ. Аппаратурное оформление узлов очистки. Основные принципы выбора способа очистки и его аппаратурного оформления. Узел подготовки катализатора. Назначение и аппаратурное оформление узла подготовки катализатора. Узел смешения. Основные способы смешения реагентов, катализатора. Аппаратурное оформление узлов смешения. Узлы испарения и подогрева исходных веществ и их место в технологической схеме. Использование тепла химической реакции для нагрева исходных веществ. Общие рекомендации по расчету и подбору типового, стандартного вспомогательного оборудования. Расчет и подбор отстойников, емкостей, мерников и пр. Подбор насосов, компрессоров, вентиляторов, вакуум-насосов и др. Их сравнительная характеристика и области применения.
4	Технологическое оформление реакционной стадии.	Классификация реакторных устройств по агрегатному состоянию реагентов и катализатора, режиму работы во времени, гидродинамическому режиму, тепловому режиму, способам подвода (отвода) тепла, способам расположения поверхности теплообмена, характеру движения реагентов и фаз, способам развития поверхности контакта несмешивающихся фаз, по конструкции. Основные проблемы выбора, моделирования и расчета реакторов. Идеальные модели, диффузионная и ячеечная модели, их характеристики; расчет изотермических аппаратов по этим моделям. Секционирование реальных реакторов, организация каскадов; масштабирование реакторов. Организация теплообмена в химических реакторах. Классификация методов подвода и отвода тепла; характеристики теплоносителей. Примеры применения различных теплоносителей в производствах органического синтеза. Реакционные узлы для гетерогенно-каталитических процессов. Гидравлическое сопротивление и организация каталитического слоя. Конструктивное оформление контактных аппаратов со стационарным слоем катализатора. Классификация реакторов с движущимся и псевдооживленным слоем катализатора, их достоинства и недостатки, области применения, методы расчета. Способы регенерации гетерогенных катализаторов. Выбор реакционного узла для проведения гомогенных реакций в газовой фазе. Классификация, конструктивное оформление и расчет типовых реакторов. Выбор реакционного узла для проведения гомогенных реакций в жидкой фазе. Классификация, конструктивное оформление и расчет типовых реакторов для этих процессов. Выбор реакционного узла для гетерофазных реакций в системе "жидкость-жидкость". Классификация основных типов реакторов для этих процессов. Выбор реакционного узла для гетерофазных реакций в системе "газ-жидкость". Классификация основных типов реакторов для этих процессов, их недостатки, достоинства, области применения. Конструктивное оформление, моделирование и расчет реакторов системы "газ-жидкость". Выбор реакционного узла для трехфазных систем "газ-жидкость-твердый катализатор". Примеры применения этих реакторов в производствах органического синтеза на НАК "Азот", ОАО «Пластик», Щекинский «Азот», «Оргсинтез».
5	Технологическое оформление стадии переработки продуктов реакции	Назначение и технологическое оформление стадии переработки продуктов реакции. Основные способы конденсации газообразных продуктов реакции. Рекуперация тепла. Основные способы и аппаратурное оформление узлов разделения жидких и газообразных продуктов реакции и катализатора. Способы утилизации побочных и сопутствующих продуктов реакции. Аппаратурное оформление узлов утилизации.

7. СООТВЕТСТВИЕ СОДЕРЖАНИЯ ТРЕБОВАНИЯМ К РЕЗУЛЬТАТАМ ОСВОЕНИЯ ДИСЦИПЛИНЫ

№	В результате освоения дисциплины студент должен:	Разделы				
		1	2	3	4	5
Знать:						
1	основы наладки, настройки и осуществления проверки оборудования	+	+	+	+	+
2	основы проверки технического состояния, организации профилактического осмотра и текущего ремонта оборудования .	+	+	+	+	+
3	- основы к освоению и эксплуатации вновь вводимого оборудования	+	+	+	+	+
4	-основы анализа технической документации, подбора оборудования.	+	+	+	+	+
Уметь:						
1	-налаживать, настраивать и осуществлять проверку оборудования;	+	+	+	+	+
2	-проверять техническое состояние, организовывать профилактические осмотры и текущий ремонт оборудования	+	+	+	+	+
3	- осваивать и эксплуатировать вновь вводимое оборудование	+	+	+	+	+
4	-анализировать техническую документацию, подбирать оборудование, готовить заявки на приобретение и ремонт оборудования	+	+	+	+	+
Владеть:						
1	- знаниями для налаживания, настраивания и осуществления проверки оборудования	+	+	+	+	+
2	-знаниями для проверки технического состояния, организации профилактических осмотров и текущего ремонта оборудования.	+	+	+	+	+
3	-знаниями к освоению и эксплуатации вновь вводимого оборудования.	+	+	+	+	+
4	-знаниями для анализа технической документации, подбора оборудования, подготовки заявки на приобретение и ремонт оборудования	+	+	+	+	+

В результате освоения дисциплины студент должен овладеть следующими компетенциями и индикаторами их достижения:

Код и наименование компетенции	Код и наименование индикатора достижения компетенции	Разделы				
		1	2	3	4	5
ПК-1 Способен подбирать, настраивать, обслуживать, готовить к ремонту, эксплуатировать, устранять отклонения от регламентных режимов работы основное технологическое оборудование с учетом требований технической документации.	ПК-1.1. Способностью налаживать, настраивать и осуществлять проверку оборудования и программных средств	+	+	+	+	+
	ПК-1.2. Способен проверять техническое состояние, проводить профилактические осмотры и обслуживание оборудования, включая подготовку к ремонтам.	+	+	+	+	+
	ПК-1.3 готовностью к освоению и эксплуатации вновь вводимого оборудования ПК-1.4 способностью анализировать техническую документацию, подбирать оборудование, готовить заявки на приобретение и ремонт оборудования	+	+	+	+	+

8. Практические занятия

№ п/п	№ раздела дисциплины	Тематика практических занятий (семинаров)	Трудоемкость час.	в т.ч. в форме практ. подг.
1	1	Содержание и задачи курса	2	1
2	2	Особенности автоматизации процессов органического синтеза.	4	2
3	3	Технологическое оформление стадий подготовки исходных веществ	6	4

4	4	Технологическое оформление реакционной стадии.	12	3
5	5	Технологическое оформление стадии переработки продуктов реакции	6	2
		Итого	20	20

8.1 Курсовые проекты

Тематика курсовых проектов

Самостоятельная работа	Тематика курсовых проектов	Код формируемой компетенции
Курсовой проект	1. Рассчитать и спроектировать стадию синтеза метанола производительностью 310000 тонн в год 2. Рассчитать и спроектировать стадию синтеза стирола производительностью 45000 тонн в год 3. Рассчитать и спроектировать стадию сульфирования в производстве диспергатора НФ марки Б производительностью 20000 тонн резорцина в год 4. Рассчитать и спроектировать стадию конденсации в производстве диспергатора НФ марки Б производительностью 20000 тонн резорцина в год 5. Рассчитать и спроектировать стадию полимеризации в производстве суспензионного полистирола производительностью 7000 тонн в год 6. Рассчитать и спроектировать стадию этерификации в производстве олигоэфиракрилата ТГМ-3 производительностью 5000 тонн в год 7. Рассчитать и спроектировать стадию гидрирования бензола производительностью 980000 тонн циклогексана в год 8. Рассчитать и спроектировать стадию окисления циклогексана производительностью 50000 тонн циклогексанона в год 9. Рассчитать и спроектировать стадию полимеризации в производстве эмульсионного полистирола производительностью 7000 тонн в год	ПК-1 Способен подбирать, настраивать, обслуживать, готовить к ремонту, эксплуатировать, устранять отклонения от регламентных режимов работы основного технологического оборудования с учетом требований технической документации

9. САМОСТОЯТЕЛЬНАЯ РАБОТА

Самостоятельная работа проводится с целью освоения знаний и умений по дисциплине и предусматривает:

- ознакомление и проработку рекомендованной литературы, работу с электронно-библиотечными системами, включая переводы публикаций из научных журналов, цитируемых в базах Web of Science, Scopus, Chemical Abstracts, РИНЦ;
- участие в семинарах, конференциях, проводимых в Институте по тематике дисциплины;
- подготовку к выполнению контрольных работ по материалу лекционного курса;
- подготовку к сдаче экзамена (8 семестр)

Планирование времени на самостоятельную работу, необходимого на изучение дисциплины, студентам надо осуществлять на весь период изучения, предусматривая при этом регулярное повторение пройденного материала. Материал, законспектированный на лекциях, необходимо регулярно дополнять сведениями из литературных источников, представленных в рабочей программе. При работе с указанными источниками рекомендуется составлять краткий конспект материала, с обязательным фиксированием библиографических данных источника.

10. ОЦЕНОЧНЫЕ МАТЕРИАЛЫ

Оценочные материалы представлены в виде отдельного документа – Фонда оценочных средств, являющегося неотъемлемой частью рабочей программы дисциплины.

11. МЕТОДИЧЕСКИЕ УКАЗАНИЯ ПО ОСВОЕНИЮ ДИСЦИПЛИНЫ

Организация образовательного процесса регламентируется учебным планом и расписанием учебных занятий. Язык обучения (преподавания) — русский. Для всех видов аудиторных занятий «час» устанавливается продолжительностью 45 минут. Зачетная единица составляет 27 астрономических часов или 36 академических час. Через каждые 45 мин контактной работы делается перерыв продолжительностью 5 мин, а после двух час контактной работы делается перерыв продолжительностью 10 мин.

Сетевая форма реализации программы дисциплины не используется.

Обучающийся имеет право на зачет результатов обучения по дисциплине, если она освоена им при получении среднего профессионального образования и (или) высшего образования, а также дополнительного образования (при наличии) (далее - зачет результатов обучения). Зачтенные результаты обучения учитываются в качестве результатов промежуточной аттестации в установленном в Институте порядке.

11.1. Образовательные технологии

Образовательный процесс при освоении дисциплины основывается на использовании традиционных, инновационных и информационных образовательных технологий. Возможна реализация ОПОП с применением электронного обучения и дистанционных образовательных технологий. Традиционные образовательные технологии представлены лекциями и семинарскими (практическими) занятиями. Инновационные образовательные технологии используются в виде применения активных и интерактивных форм проведения занятий. Информационные образовательные технологии реализуются путем активизации самостоятельной работы студентов в информационной образовательной среде. При проведении учебных занятий обеспечивается развитие у обучающихся навыков командной работы, межличностной коммуникации, принятия решений, лидерских качеств (включая проведение интерактивных лекций, групповых дискуссий, ролевых игр, тренингов, анализ ситуаций и имитационных моделей, преподавание дисциплин (модулей) в форме курсов, составленных на основе результатов научных исследований, проводимых организацией, в том числе с учетом региональных особенностей профессиональной деятельности выпускников и потребностей работодателей).

11.2. Лекции

Лекционный курс предполагает систематизированное изложение основных вопросов содержания дисциплины.

На первой лекции лектор обязан предупредить студентов, применительно к какому базовому учебнику (учебникам, учебным пособиям) будет прочитан курс.

Лекционный курс обеспечивает более глубокое понимание учебных вопросов при значительно меньшей затрате времени, чем это требуется среднестатистическому студенту на самостоятельное изучение материала.

11.3. Занятия семинарского типа

Семинарские (практические) занятия представляют собой детализацию лекционного теоретического материала, направлены на отработку навыков, проводятся в целях закрепления курса и охватывают все основные разделы дисциплины.

Основной формой проведения семинаров и практических занятий является обсуждение наиболее проблемных и сложных вопросов по отдельным темам, а также решение задач и разбор примеров и ситуаций при контактной работе. В обязанности преподавателя входят: оказание методической помощи и консультирование студентов по соответствующим темам курса, ответы на вопросы, управление процессом решения задач.

Активность на практических занятиях оценивается по следующим критериям:

- ответы на вопросы, предлагаемые преподавателем;
- выполнение заданий (решение задач);

Оценивание практических заданий входит в оценку.

11.5. Самостоятельная работа студента

Для успешного усвоения дисциплины необходимо не только посещать аудиторные занятия, но и вести активную самостоятельную работу. При самостоятельной проработке курса обучающиеся должны:

- повторить законспектированный на лекционном занятии материал и дополнить его с учетом рекомендованной по данной теме литературы;
 - изучить рекомендованную основную и дополнительную литературу, составлять тезисы, аннотации и конспекты наиболее важных моментов;
 - самостоятельно выполнить индивидуальные задания (раздел 5.8);
 - использовать для самопроверки материала оценочные средства.
- Индивидуальное задание оценивается по следующим критериям:
- правильность выполнения задания;
 - аккуратность в оформлении работы;
 - использование специальной литературы;
 - своевременная сдача выполненного задания (указывается преподавателем).

11.6. Методические рекомендации для преподавателей

Основные принципы обучения

1. Цель обучения – развить мышление, выработать мировоззрение; познакомить с идеями и методами науки; научить применять принципы и законы для решения простых и нестандартных физико-химических задач.

2. Обучение должно органически сочетаться с воспитанием. Нужно развивать в студентах волевые качества и трудолюбие. Ненавязчиво, к месту прививать элементы культуры поведения. В частности, преподаватель должен личным примером воспитывать в студентах пунктуальность и уважение к чужому времени. Недопустимо преподавание односеместровой учебной дисциплины превращать в многосеместровое. Возникшая академическая задолженность должна быть ликвидирована в период следующего семестра до начала зачетной недели.

3. Обучение должно быть не пассивным (сообщим студентам некоторый объем информации, расскажем, как ре-

шаются те или иные задачи), а активным. Нужно строить обучение так, чтобы в овладении материалом основную роль играла память логическая, а не формальная. Запоминание должно достигаться через глубокое понимание.

4. Одно из важнейших условий успешного обучения – умение организовать работу студентов.

5. Отношение преподавателя к студентам должно носить характер доброжелательной требовательности. Для стимулирования работы студентов нужно использовать поощрение, одобрение, похвалу, но не порицание (порицание может применяться лишь как исключение). Преподаватель должен быть для студентов доступным.

6. Необходим регулярный контроль работы студентов. Правильно поставленный, он помогает им организовать систематические занятия, а преподавателю достичь высоких результатов в обучении.

7. Важнейшей задачей преподавателей, ведущих занятия по дисциплине, является выработка у студентов осознания необходимости и полезности знания дисциплины как теоретической и практической основы для изучения профильных дисциплин.

8. С целью более эффективного усвоения студентами материала данной дисциплины рекомендуется при проведении лекционных, практических и лабораторных занятий использовать современные технические средства обучения, а именно презентации лекций, наглядные пособия в виде схем приборов, деталей и конструкций приборов, компьютерное тестирование.

9. Для более глубокого изучения предмета и подготовки ряда вопросов (тем) для самостоятельного изучения по разделам дисциплины преподаватель предоставляет студентам необходимую информацию о использовании учебно-методического обеспечения: учебниках, учебных пособиях, сборниках примеров и задач и описание лабораторных работ, наличии Интернет-ресурсов.

При текущем контроле рекомендуется использовать компьютерное или бланковое тестирование, контрольные коллоквиумы или контрольные работы.

Контрольное (итоговое) тестирование включает в себя задания по всем темам раздела рабочей программы дисциплины.

10. Цель лекции – формирование у студентов ориентировочной основы для последующего усвоения материала методом самостоятельной работы. Содержание лекции должно отвечать следующим дидактическим требованиям:

1 изложение материала от простого к сложному, от известного к неизвестному;

2 логичность, четкость и ясность в изложении материала;

3 возможность проблемного изложения, дискуссии, диалога с целью активизации деятельности студентов;

4 опора смысловой части лекции на подлинные факты, события, явления, статистические данные;

5 тесная связь теоретических положений и выводов с практикой и будущей профессиональной деятельностью студентов.

Преподаватель, читающий лекционные курсы, должен знать существующие в педагогической практике варианты лекций, их дидактические и воспитывающие возможности, а также их место в структуре процесса обучения.

11. При проведении аттестации студентов важно всегда помнить, что систематичность, объективность, аргументированность – главные принципы, на которых основаны контроль и оценка знаний студентов. Знание критериев оценки знаний обязательно для преподавателя и студента.

7. МЕТОДИЧЕСКИЕ УКАЗАНИЯ ПО ОСВОЕНИЮ ДИСЦИПЛИНЫ

Организация образовательного процесса регламентируется учебным планом и расписанием учебных занятий. Язык обучения (преподавания) — русский. Для всех видов аудиторных занятий «час» устанавливается продолжительностью 45 минут. Зачетная единица составляет 27 астрономических часов или 36 академических час. Через каждые 45 мин контактной работы делается перерыв продолжительностью 5 мин, а после двух часов контактной работы делается перерыв продолжительностью 10 мин.

Сетевая форма реализации программы дисциплины не используется.

Обучающийся имеет право на зачет результатов обучения по дисциплине, если она освоена им при получении среднего профессионального образования и (или) высшего образования, а также дополнительного образования (при наличии) (далее - зачет результатов обучения). Зачтенные результаты обучения учитываются в качестве результатов промежуточной аттестации. Зачет результатов обучения осуществляется в порядке и формах, установленных локальным актом НИ РХТУ – «Порядок и формы зачета результатов обучения по отдельным дисциплинам (модулям) и практикам, освоенным обучающимся, при реализации образовательных программ высшего образования - программам бакалавриата, программам специалитета в Новомосковском институте (филиале) федерального государственного бюджетного образовательного учреждения высшего образования «Российский химико-технологический университет имени Д.И. Менделеева».

7.1 Образовательные технологии

Учебный процесс при преподавании дисциплины основывается на использовании традиционных, инновационных и информационных образовательных технологий. Традиционные образовательные технологии представлены занятиями лекционного и семинарского типа. Инновационные образовательные технологии используются в виде применения активных и интерактивных форм проведения занятий. Информационные образовательные технологии реализуются путем активизации самостоятельной работы студентов в информационной образовательной среде. При проведении учебных занятий обеспечивается развитие у обучающихся навыков командной работы, межличностной коммуникации, принятия решений, лидерских качеств, в том числе с учетом региональных особенностей профессиональной деятельности выпускников и потребностей работодателей.

7.2 Лекции

Лекционный курс предполагает систематизированное изложение основных вопросов содержания дисциплины.

На первой лекции лектор обязан предупредить студентов, применительно к какому базовому учебнику (учебникам, учебным пособиям) будет прочитан курс.

Лекционный курс обеспечивает более глубокое понимание учебных вопросов при значительно меньшей затрате времени, чем это требуется среднестатистическому студенту на самостоятельное изучение материала.

7.3 Занятия семинарского типа

Занятия семинарского типа (практические занятия) представляют собой детализацию лекционного теоретического материала, направлены на отработку навыков, проводятся в целях закрепления курса и охватывают все основные разделы дисциплины.

Практические занятия

Основной формой проведения практических занятий является обсуждение наиболее проблемных и сложных вопросов по отдельным темам, а также решение задач и разбор примеров и ситуаций при контактной работе. В обязанности преподавателя входят: оказание методической помощи и консультирование студентов по соответствующим темам курса, ответы на вопросы, управление процессом решения задач.

Активность студентов на практических занятиях оценивается по следующим критериям:

- ответы на вопросы, предлагаемые преподавателем;
- участие в дискуссиях;
- выполнение заданий (решение ситуационных задач).

Доклады и оппонирование докладов проверяют степень владения теоретическим материалом, а также корректность и строгость рассуждений.

В ходе практических занятий проводится текущий контроль в форме проверки домашних заданий, тестирования, выполнения контрольных работ.

7.4 Самостоятельная работа студента

Для успешного усвоения дисциплины необходимо не только посещать аудиторные занятия, но и вести активную самостоятельную работу. При самостоятельной проработке курса обучающиеся должны:

- повторить законспектированный на лекционном занятии материал и дополнить его с учетом рекомендованной по данной теме литературы;
- изучить рекомендованную основную и дополнительную литературу, составлять тезисы, аннотации и конспекты наиболее важных моментов;
- использовать для самопроверки материала оценочные средства, указанные в разделе 7.6.

7.5 Методические рекомендации для преподавателей

Основные принципы обучения

1 Цель обучения – развить мышление, выработать мировоззрение; познакомить с идеями и методами науки; научить применять принципы и законы для решения простых и нестандартных задач.

2 Обучение должно органически сочетаться с воспитанием. Нужно развивать в студентах волевые качества и трудолюбие. Ненавязчиво, к месту прививать элементы культуры поведения. В частности, преподаватель должен личным примером воспитывать в студентах пунктуальность и уважение к чужому времени. Недопустимо преподавание односеместровой учебной дисциплины превращать в годовичное.

3 Обучение должно быть не пассивным (сообщить студентам некоторый объем информации, рассказать, как решаются те или иные задачи), а активным. Нужно строить обучение так, чтобы в овладении материалом основную роль играла память логическая, а не формальная. Запоминание должно достигаться через глубокое понимание.

4 Одно из важнейших условий успешного обучения – умение организовать работу студентов.

5 Отношение преподавателя к студентам должно носить характер доброжелательной требовательности. Для стимулирования работы студентов нужно использовать поощрение, одобрение, похвалу, но не порицание (порицание может применяться лишь как исключение). Преподаватель должен быть для студентов доступным.

6 Необходим регулярный контроль работы студентов. Правильно поставленный, он помогает им организовать систематические занятия, а преподавателю достичь высоких результатов в обучении.

7 Важнейшей задачей преподавателей, ведущих занятия по дисциплине, является выработка у студентов осознания необходимости и полезности знания дисциплины как теоретической и практической основы для изучения профильных дисциплин.

8 С целью более эффективного усвоения студентами материала данной дисциплины рекомендуется при проведении лекционных, практических и лабораторных занятий использовать современные технические средства обучения.

9 Для более глубокого изучения предмета и подготовки ряда вопросов (тем) для самостоятельного изучения по разделам дисциплины преподаватель предоставляет студентам необходимую информацию об использовании учебно-методического обеспечения: учебниках, учебно-методических пособиях, сборниках примеров и задач, наличии Интернет-ресурсов.

При текущем контроле рекомендуется использовать компьютерное или бланковое тестирование, контрольные работы.

Организация лекционных занятий

Цель лекции – формирование у студентов ориентировочной основы для последующего усвоения материала методом самостоятельной работы. Содержание лекции должно отвечать следующим дидактическим требованиям:

- изложение материала от простого к сложному, от известного к неизвестному;
- логичность, четкость и ясность в изложении материала;
- возможность проблемного изложения, дискуссии, диалога с целью активизации деятельности студентов;
- опора смысловой части лекции на подлинные факты, события, явления, статистические данные;
- тесная связь теоретических положений и выводов с практикой и будущей профессиональной деятельностью студентов.

Преподаватель, читающий лекционные курсы, должен знать существующие в педагогической практике варианты лекций, их дидактические и воспитывающие возможности, а также их место в структуре процесса обучения.

При проведении аттестации студентов важно всегда помнить, что систематичность, объективность, аргументированность – главные принципы, на которых основаны контроль и оценка знаний студентов. Знание критериев оценки знаний обязательно для преподавателя и студента.

Организация практических занятий

Цель практических занятий – углубление, расширение, детализация знаний, полученных на лекциях в обобщенной форме, содействие выработке умений использовать теоретический материал для решения практических задач в области изучаемой дисциплины и навыков, необходимых для формирования компетенций по дисциплине.

Следует организовывать практическое занятие так, чтобы студенты постоянно ощущали рост сложности выполняемых заданий, испытывали положительные эмоции от переживания собственного успеха в учении, были заняты напряженной творческой работой, поисками правильных и точных решений. Большое значение имеют индивидуальный подход и продуктивное педагогическое общение. Обучаемые должны получить возможность раскрыть и проявить свои способности, свой личностный потенциал. Поэтому при разработке заданий и плана занятий преподаватель должен учитывать уровень подготовки и интересы каждого студента группы, выступая в роли консультанта и не подавляя самостоятельности и инициативы студентов.

Управление группой должно обеспечивать: быстрый контакт со студентами, уверенное (но подтверждаемое высоким интеллектом и способностью ответить на любой вопрос) поведение в группе, разумное и справедливое взаимодействие со студентами.

Необходимо планировать и осуществлять на практических занятиях решение задач, базирующихся на узловых вопросах теоретического материала и непосредственно связанных с практическими задачами и изучаемой дисциплины и направления обучения студентов. Особое внимание необходимо обращать на задачи, которые будут иметь в дальнейшем широкое использование.

11.8 Особенности организации образовательного процесса для инвалидов и лиц с ограниченными возможностями здоровья

Профессорско-преподавательский состав знакомится с психолого-физиологическими особенностями обучающихся инвалидов и лиц с ограниченными возможностями здоровья, индивидуальными программами реабилитации инвалидов (при наличии). При необходимости осуществляется дополнительная поддержка преподавания психологами, социальными работниками, прошедшими подготовку ассистентами.

Предполагается использовать социально-активные и рефлексивные методы обучения, технологии социокультурной реабилитации с целью оказания помощи в установлении полноценных межличностных отношений с другими студентами, создании комфортного психологического климата в студенческой группе. Подбор и разработка учебных материалов производятся с учетом предоставления материала в различных формах: аудиальной, визуальной, с использованием специальных технических средств и информационных систем.

Освоение дисциплины лицами с ОВЗ осуществляется с использованием средств обучения общего и специального назначения (персонального и коллективного использования).

Для студентов с ОВЗ предусматривается доступная форма предоставления заданий оценочных средств,

а именно:

- в печатной или электронной форме (для лиц с нарушениями опорно-двигательного аппарата);
- в печатной форме или электронной форме с увеличенным шрифтом и контрастностью (для лиц с нарушениями слуха, речи, зрения);
- методом чтения ассистентом задания вслух (для лиц с нарушениями зрения).

Лабораторные работы выполняются методом вычислительного эксперимента.

Студентам с инвалидностью увеличивается время на подготовку ответов на контрольные вопросы. Для таких студентов предусматривается доступная форма предоставления ответов на задания, а именно:

- письменно на бумаге или набором ответов на компьютере (для лиц с нарушениями слуха, речи);
- выбором ответа из возможных вариантов при тестировании с использованием услуг ассистента (для лиц с нарушениями опорно-двигательного аппарата);
- устно (для лиц с нарушениями зрения, опорно-двигательного аппарата).

При необходимости для обучающихся с инвалидностью процедура оценивания результатов обучения может проводиться в несколько этапов.

12. УЧЕБНО-МЕТОДИЧЕСКОЕ И ИНФОРМАЦИОННОЕ ОБЕСПЕЧЕНИЕ ДИСЦИПЛИНЫ

Информационную поддержку освоения дисциплины осуществляет библиотека Института, которая обеспечивает обучающихся основной учебной, учебно-методической и научной литературой, необходимой для организации образовательного процесса по дисциплине. Общий объем многоотраслевого фонда на 01.03.2021 г составляет более 405 000 экз.

Библиотека располагает учебной, учебно-методической и научно-технической литературой в форме печатных и электронных изданий, а также включает официальные, справочно-библиографические, специализированные отечественные и зарубежные периодические и информационные издания. Библиотека обеспечивает доступ к профессиональным базам данных, информационным, справочным и поисковым системам.

Каждый обучающийся обеспечен свободным доступом из любой точки, в которой имеется доступ к сети Интернет и к электронно-библиотечной системе (ЭБС) Института и Университета, которая содержит различные издания по основным изучаемым дисциплинам и сформирована по согласованию с правообладателями учебной и учебно-методической литературы.

Полный перечень электронных информационных ресурсов, используемых в процессе обучения, представлен в основной образовательной программе.

12.1. Перечень основной и дополнительной литературы, необходимой для освоения дисциплины

а) основная литература

Основная литература	Режим доступа	Обеспеченность
1. Поникаров И.И., Гайнуллин М.Г. Машины и аппараты химических производств и нефтегазопереработки: учеб. для вузов. – 2	Библиотека НИ РХТУ	да
2. Рейхсфельд В.О., Шейн В.С., Ермаков В.И. Реакционная аппаратура и машины заводов основного органического синтеза и синтетического каучука: Учебное пособие для вузов.	Библиотека НИ РХТУ	да

б) дополнительная литература

Дополнительная литература	Режим доступа	Обеспеченность
1. Методы и средства автоматизированного расчета химико-технологических систем: Учеб. пособ. для вузов /Н.В.Кузичкин,С.Н.Саутин, А.Е.Пунин и др.-Л.: Химия, 1987.- 152 с.	Библиотека НИ РХТУ	да
2. Норенков И.П. Введение в автоматизированное проектирование технических устройств и систем: Учеб. пособие.- М.: Машиностроение, 1986.- 304 с.	Библиотека НИ РХТУ	да
3. Родионова Р.В. Основы проектирования и оборудование предприятия органического синтеза. Ч.1.-.- Новомосковск, НИ РХТУ, 2001- 51 с. http://moodle.nirhtu.ru/course/view.php?id=639	Система поддержки учебных курсов «Moodle»	да

4. Родионова Р.В. Основы проектирования и оборудование предприятия органического синтеза. Ч.II.- Новомосковск, НИ РХТУ, 2011- 62 с. http://moodle.nirhtu.ru/course/view.php?id=639	Система поддержки учебных курсов «Moodle»	да
--	---	----

12.2. Рекомендуемые источники научно-технической информации

Иллюстративный материал к лекциям

Презентации к лекциям

Методические рекомендации по выполнению лабораторных работ.

12.3. Информационные и информационно-образовательные ресурсы

При освоении дисциплины студенты могут использовать информационные и информационно-образовательные ресурсы следующих порталов и сайтов:

При освоении дисциплины студенты должны использовать информационные и информационно-образовательные ресурсы следующих порталов и сайтов:

1. Информационная система «Единое окно доступа к образовательным ресурсам». URL: <http://window.edu.ru/> (дата обращения: 20.06.2022).

2. Библиотека НИ РХТУ им. Д.И. Менделеева / Официальный сайт НИ РХТУ им. Д.И. Менделеева. Режим доступа: <http://www.nirhtu.ru/administration/library/elibrary.html>. (дата обращения: 20.06.2022).

3. Электронный фонд правовой и нормативно-технической документации [Электронный ресурс] – Режим доступа: <http://docs.cntd.ru/>(дата обращения: 20.06.2022).

4. Физика, химия, математика студентам и школьникам Образовательный проект А.Н. Варгина http://www.ph4s.ru/book_him_polimer.html (дата обращения 26.06.2022)

При реализации образовательного процесса используются следующие средства обеспечения освоения практики:

- **Электронно-библиотечная система «Лань»**

Договор № 33.03-Р-3.1-5182/2022 от 26.09.2022г.

ИКЗ : 22 1 7707072637 770701001 0054 000 5829 244

Договор № 33.03-Л-3.1-5181/2022 от 26.09.2022г.

ИКЗ : 22 1 7707072637 770701001 0054 000 5829 244

Срок действия с 26.09.2022г. по 25.09.2023г.

- **Электронно-библиотечная система «Юрайт»**

Договор 33.03-Л-3.1-4377/2022 на оказание услуг по предоставлению доступа к образовательной платформе ИКЗ 22 1770707263777070100100040015814244 от 16.03.2022г., срок действия с 16.03.2022 по 15.03.2023г.

Доступ только для зарегистрированных пользователей.

При реализации образовательного процесса используются следующие средства обеспечения освоения дисциплины:

компьютерные презентации интерактивных лекций

банк тестовых заданий для текущего контроля освоения дисциплины;

банк тестовых заданий для итогового контроля освоения дисциплины.

- информационно-методические материалы: учебные и методические пособия по дисциплине; раздаточный материал к разделам лекционного курса;

- электронные образовательные ресурсы: учебно-методические разработки в электронном виде; справочные материалы в печатном и электронном виде.

Учебно-наглядные пособия:

Комплекты плакатов к разделам лекционного курса.

13 МАТЕРИАЛЬНО-ТЕХНИЧЕСКОЕ ОБЕСПЕЧЕНИЕ ДИСЦИПЛИНЫ

13.1 Компьютеры, информационно-телекоммуникационные сети, аппаратно-программные и аудиовизуальные средства:

Ноутбук hp 4,2 ГГц, с оперативной памятью 8 Мбайт, жестким диском 1 Тбайт с возможностью просмотра видеоматериалов и презентаций, с неограниченным доступом в Интернет, к ЭБС, электронным образовательным и информационным ресурсам, базе данных электронного каталога Института, системе управления учебными курсами Moodle, учебно-методическим материалам, проектор, экран.

13.2. Программное обеспечение

1. Операционная система (MS Windows, MS Access, MS Visual Studio, MS Office 365A1, действует бессрочная лицензия по подписке Azure Dev Tools for Teaching (бывш. Microsoft Imagine Premium) ИД пользователя: 000340011208DF77, идентификатор подписки: a936248f-3805-4c6a-a64f-8c344976ef6d, идентификатор подписчика: ICM-164914, ИД учетной записи: Novomoskovsk Institute (branch) of the Federal state budgetary educational institution of higher education "Dmitry Mendeleev University of Chemical Technology of Russia".
2. Табличный процессор (LibreOffice Calc) распространяется под лицензией LGPLv3
3. Архиватор 7zip (распространяется под лицензией GNU LGPL license)
4. Архиватор Zip ([public domain](#))
5. Adobe Acrobat Reader - ПО [Acrobat Reader DC](#) и мобильное приложение Acrobat Reader являются бесплатными и доступны для корпоративного распространения (<https://acrobat.adobe.com/ru/ru/acrobat/pdf-reader/volume-distribution.html>)
6. Браузер Mozilla FireFox (распространяется под лицензией Mozilla Public License 2.0 (MPL))
7. Autodesk AutoCAD

Учебные аудитории для проведения занятий лекционного типа, занятий семинарского типа, групповых и индивидуальных консультаций, текущего контроля и промежуточной аттестации, а также помещения для самостоятельной работы обучающихся, оснащенные компьютерной техникой с возможностью подключения к сети «Интернет» и обеспеченные доступом в электронную информационно-образовательную среду Института.

Наименование специальных помещений и помещений для самостоятельной работы	Оснащенность специальных помещений и помещений для самостоятельной работы	Приспособленность помещений для использования инвалидами и лицами с ограниченными возможностями здоровья
Лекционная аудитория и аудитория для проведения практических занятий, консультаций, текущего контроля и промежуточной аттестации 460 (корпус 5) г. Новомосковск, ул. Дружбы, д. 8б.	Комплекты учебной мебели (столы, стулья, меловая доска), учебно-наглядные пособия (периодическая система Д.И. Менделеева) Переносная презентационная техника (постоянное хранение в ауд. 386)	Приспособлено*
Аудитория для самостоятельной работы студентов 390 и учебный класс 386 (корпус 5) г. Новомосковск, ул. Дружбы, д. 8б.	6 ПК, объединенных в локальную сеть с необходимым программным обеспечением и доступом к сети Интернет, ЭБС и системе управления учебным процессом Moodle, 2 принтера, сканер, ксерокс, комплект презентационного оборудования) для выполнения индивидуальных заданий и тестирования	Приспособлено*

* Для инвалидов и лиц с ограниченными возможностями здоровья есть возможность проводить лекционные занятия и занятия семинарского типа на 1-ых этажах учебных корпусов. Возле входных дверей в учебные корпуса установлен звонок в дежурную сотруднику. Предусмотрены широкие дверные проемы. Имеются специализированные кабинеты для самостоятельной и индивидуальной работы, оснащенные ПК

14. ТРЕБОВАНИЯ К ОЦЕНКЕ КАЧЕСТВА ОСВОЕНИЯ ДИСЦИПЛИНЫ

Наименование разделов	Основные показатели оценки	Формы и методы контроля и оценки
Раздел 1. Содержание и задачи дисциплины	<p>Знать:</p> <ul style="list-style-type: none"> - основы наладки, настройки и осуществления проверки оборудования - основы проверки технического состояния, организации профилактического осмотра и текущего ремонта оборудования. - основы к освоению и эксплуатации вновь вводимого оборудования. - основы анализа технической документации, подбора оборудования. <p>Уметь</p> <ul style="list-style-type: none"> - настраивать, настраивать и осуществлять проверку оборудования; - проверять техническое состояние, организовывать профилактические осмотры и текущий ремонт оборудования - осваивать и эксплуатировать вновь вводимое оборудование - анализировать техническую документацию, подбирать оборудование, готовить заявки на приобретение и ремонт оборудования. <p>Владеть</p> <ul style="list-style-type: none"> - знаниями для наладки, настройки и осуществления проверки оборудования - знаниями для проверки технического состояния, организации профилактических осмотров и текущего ремонта оборудования. - знаниями к освоению и эксплуатации вновь вводимого оборудования. - знаниями для анализа технической документации, подбора оборудования, подготовки заявки на приобретение и ремонт оборудования. 	Оценка за контрольную работу №1, Сдача экзамена, Итоговое тестирование
Раздел 2.	Знать:	Оценка за кон-

	<p style="text-align: center;">Владеть</p> <ul style="list-style-type: none">- знаниями для налаживания, настраивания и осуществления проверки оборудования- знаниями для проверки технического состояния, организации профилактических осмотров и текущего ремонта оборудования.- знаниями к освоению и эксплуатации вновь вводимого оборудования.- знаниями для анализа технической документации, подбора оборудования, подготовки заявки на приобретение и ремонт оборудования.	
--	--	--

АННОТАЦИЯ
рабочей программы дисциплины
Основы технологического оформления процессов

1. Общая трудоемкость: 6 з.е. / 216 ак. час.

Формы контроля: экзамен, курсовой проект. Дисциплина изучается на 4 курсе в 8 семестре.

2. Место дисциплины в структуре образовательной программы.

Дисциплина реализуется в рамках дисциплины вариативной части ООП Б1.В.11.03. Для освоения дисциплины необходимы компетенции, сформированные в рамках изучения следующих дисциплин: Химия и технология переработки нефти и газа, Основы технологического оформления процессов переработки нефти и газа, Моделирование химико-технологических процессов, Химические реакторы.

3. Цель и задачи изучения дисциплины

Целью освоения дисциплины является обеспечение базовой подготовки студентов в области основ технологического оформления процессов.

Задачи дисциплины:

- ознакомление с методами расчета реакторов для периодических и непрерывных процессов по производственным данным;
- ознакомление с методами расчета реакторов для различных систем и процессов;
- ознакомление с методами расчета материальных и тепловых балансов химико-технологических схем (ХТС);
- расчет и аппаратное оформление процессов разделения многокомпонентных систем: неполное испарение и конденсация, ректификация, экстрактивная и азеотропная перегонка, абсорбция и т.д.;
- ознакомление с аппаратным оформлением стадий приема, хранения, дозирования и транспортировки сырья;
- экономические критерии оптимизации производства; принципы оптимизации системы "реактор - разделение";

4. Содержание дисциплины

Модуль 1. Введение. Содержание и задачи дисциплины

Модуль 2. Особенности автоматизации процессов органического синтеза.

Модуль 3. Технологическое оформление стадии подготовки исходных веществ

Модуль 4. Технологическое оформление реакционной стадии.

Модуль 5. Технологическое оформление стадии переработки продуктов реакции

5. Планируемые результаты обучения по дисциплине, обеспечивающие достижение планируемых результатов освоения образовательной программы

В результате освоения ООП бакалавриата обучающийся должен овладеть следующими компетенциями и индикаторами достижения компетенций:

Задача профессиональной деятельности	Объект или область знания	Код и наименование ПК	Код и наименование индикатора достижения ПК	Основание (профессиональный стандарт, анализ опыта) Обобщенные трудовые функции
Выполнение фундаментальных и прикладных работ поискового, теоретического и экспериментального характера с целью определения технических характеристик новой техники, а также комплекса работ по разработке технологической документации.	Химическое, химико-технологическое производство; Сквозные виды профессиональной деятельности в промышленности (в сфере организации и проведения научно-исследовательских и опытно-конструкторских работ в области химического и химико-	ПК-1 Способен подбирать, настраивать, обслуживать, готовить к ремонту, эксплуатировать, устранять отклонения от регламентных режимов работы основного технологического оборудования с учетом требований технической документации.	ПК1.1. Способность налаживать, настраивать и осуществлять проверку оборудования и программных средств ПК-1.2. Способен проверять техническое состояние, проводить профилактические осмотры и обслуживание оборудования, включая подготовку к ремонтам. ПК-1.3 готовностью к осво-	Анализ требований к профессиональным компетенциям, предъявляемым к выпускникам направления подготовки на рынке труда, обобщение зарубежного опыта, проведения консультаций с ведущими работодателями, объединениями работодателей отрасли, в которой востребованы выпускники в рамках направления подготовки. Профессиональный стандарт 19.002 «Специалист по химической переработке нефти и газа», утвержденный приказом Министерства труда и социальной защиты Российской Федерации от

	технологического производства).		ению и эксплуатации вновь вводимого оборудования ПК-14 способностью анализировать техническую документацию, подбирать оборудование, готовить заявки на приобретение и ремонт оборудования	19.12.2014 № 926 н, Обобщенная трудовая функция. А. Проведение научно-исследовательских и опытно-конструкторских разработок по отдельным разделам темы. А/02.5. Осуществление выполнения экспериментов и оформления результатов исследований и разработок (уровень квалификации - 5).
--	---------------------------------	--	--	--

6. Виды учебной работы и их объём

Семестр 8

Вид учебной работы	Объём дисциплины	
	ЗЕ	Акад.ч.
Общая трудоемкость дисциплины	6	216
Контактная работа –аудиторные занятия	-	81,3
в том числе в форме практической подготовки	-	81,3
Лекции	-	40
в том числе в форме практической подготовки		40
Практические занятия (ПЗ)	-	40
в том числе в форме практической подготовки	-	40
Курсовой проект	-	27
в том числе в форме практической подготовки	-	27
Самостоятельная работа (всего)		72
Вид контроля:	-	-
Экзамен, КП	-	-
Контактная работа –промежуточная аттестация (графа КЭ в учебном плане)	-	0,6
Консультации	-	1
Подготовка к экзамену	-	62,7

Вопросы к промежуточной аттестации

1. Основные приборы и устройства, применяемые для измерения и регулирования параметров процессов органического синтеза.
2. Способы создания и поддержания на требуемом уровне температуры, давления, расхода реагентов, уровня и концентрации в химико-технологических аппаратах процессов органического синтеза.
1. Методы разделения многокомпонентных смесей органических веществ. Прямоточная и противоточная конденсация. Расчет состава и количества конденсата. Аппаратурное оформление процессов конденсации.
2. Конденсационно-отпарные колонны. Их назначение, области применения, конструкции, принципы расчета.
3. Принципиальные схемы установок для азеотропной, экстрактивной ректификации. Аппаратурное оформление: выбор типа колонн, тарелок, насадок.
4. Классификация контактных устройств ректификационных и абсорбционных аппаратов. Требования, предъявляемые к ректификационным и абсорбционным аппаратам в производствах ОО и НС. Их достоинства и недостатки. Принципы расчета.
5. Принципы экстрактивной и азеотропной перегонки, основы выбора третьих компонентов. Аппаратурное оформление процесса ректификации: выбор типа колонн, выбор массообменных устройств, выбор и размещение теплообменной аппаратуры.
6. Абсорбционно-отпарные колонны. Их назначение, области применения, конструкция, принцип расчета.
7. Прямоточная и противоточная конденсации. Их назначение, области применения, конструкция аппаратов, принцип расчета.
8. Трубчатые печи, как реакционные аппараты. Назначение трубчатых печей, их классификация, конструкция (однокамерные, двухкамерные с односторонним обогревом, двухкамерные с двухсторонним облучением, с вертикальным расположением труб), сравнительная характеристика.
9. Реакторы для гетерофазных реакций в системе «жидкость-жидкость». Их конструкция (с мешалками, колонного типа), сравнительная характеристика.
10. Реакционные системы «газ-жидкость». Конструкции реакторов (с мешалками, с механическим распылением жидкой фазы, колонного типа), их сравнительная характеристика.
11. Роль перемешивания реакционной среды в реакторах системы «жидкость-жидкость». Типы стандартных перемешивающих устройств (тихоходные, быстроходные, специального назначения), их характеристики, выбор.
12. Реакционная система «жидкость-жидкость». Конструкции реакторов (с мешалками, барботажные, проточные, трубчатые), их сравнительная характеристика.
13. Выбор реакционных узлов для проведения реакций в жидкой фазе и в эмульсиях. Основные типы реакторов для этих процессов, их сравнительная характеристика, достоинства, недостатки.
14. Теплообмен в химических реакторах. Характеристика теплообменных устройств (рубашек) в реакторах системы «жидкость-жидкость».
15. Реакционные системы «газ - твердый катализатор». Конструкции реакторов с движущейся твердой фазой, их сравнительная характеристика, достоинства и недостатки.
16. Реакционная система «газ-газ». Конструкции реакторов (с внутренним теплообменом, с внешним теплообменом, окислительного пиролиза, плазмохимические), их сравнительная характеристика.
17. Теплообмен в химических реакторах, классификация методов подвода и отвода тепла и организации теплообмена. Характеристика теплоносителей в реакторах системы «жидкость-жидкость».
18. Реакционные системы «газ-катализатор». Конструкции реакторов с неподвижным катализатором, их сравнительная характеристика, достоинства и недостатки.
19. Реакционные системы «газ-жидкость». Конструкции реакторов (барботажного типа, пленочного типа, пенного типа, эрлифт), их сравнительная характеристика и области применения.
20. Реакторы типа «газ-газ». Аппараты окислительного пиролиза. Плазмохимические реакторы. Конструкция, их сравнительная характеристика.
21. Схема материальных потоков в системе «реактор-регенератор» с движущимся гранулированным катализатором. Способы транспортировки катализатора, их сравнительная характеристика.
22. Реакторы с псевдоожиженным слоем катализатора, их конструкции, регенерация катализатора. Способы транспортировки катализатора, их сравнительная характеристика.
23. Реакционная система «газ-твердый катализатор». Адиабатические реакторы, способы регулирования температурного режима в адиабатических реакторах. Гидравлическое сопротивление фильтрующего слоя катализатора.
24. Реакционная система «газ – твердый катализатор». Изменение температуры по высоте слоя катализатора. Способы создания изотермического режима в реакторах типа «газ – твердый катализатор». Достоинства, недостатки и области применения реакторов шахтного типа.
25. Трубчатые аппараты для контактно-каталитических процессов. Их назначение, области применения, конструкция (с прямоугольным сечением, с круглым сечением, «труба в трубе»).
26. Полочные аппараты для контактно-каталитических процессов. Их назначение, области применения, конструкция (с одинаковой высотой слоя, с различной высотой слоя, с байпасным газом).
27. Основные проблемы выбора и расчета реакторов. Моделирование реакторов, идеальные модели. Организация каскадов и секционирование реальных реакторов.
28. Основные проблемы выбора и расчета реакторов. Моделирование реакторов. Диффузионная и ячеечная модели, их характеристики.
29. Материальный баланс химического процесса. Методика составления материальных балансов. Формы записи материальных балансов.
30. Рекомендации по расчету и подбору вспомогательного оборудования. Расчет и подбор мерников, емкостей.
31. Рекомендации по расчету и подбору вспомогательного оборудования. Расчет и подбор насосов, компрессоров, вакуум-насосов.
32. Уравнение теплового баланса химического процесса, способы вычисления отдельных его составляющих (теплоты реакции, тепловых потерь и т.д.). Особенности составления тепловых балансов периодических процессов.
33. Обоснуйте выбор типа реактора в процессе получения ацетилена термоокислительным пиролизом метана.
34. Дать сравнительную характеристику реакторов, используемых в процессе пиролиза бензина.
35. Обоснуйте выбор типа реактора в процессе получения метанола из синтез-газа.
36. Дать сравнительную характеристику конструкций реакторов, используемых в процессе дегидрирования алкилбензолов.
37. На установку для производства стирола, включающую ряд параллельных трубчатых реакторов, поступает в час 10250 кг паро-сырьевой смеси с мольным соотношением водяной пар:этилбензол=8:1. Каждый реактор имеет 26 труб внутренним диаметром 185 мм и длиной по 3 м. Определить число реакторов, если производительность 1 м³ катализатора равна 138 кг стирола в час, а степень конверсии этилбензола в стирол за один проход составляет 33,9%.
38. Дегидрирование этилбензола до стирола проводят в шахтном адиабатическом реакторе внутренним диаметром 4,8 м. Высота слоя катализатора 3 м. В реактор поступает в час 100500 кг паро-сырьевой смеси с мольным соотношением водяной пар:этилбензол=17:1.

- Определить производительность 1 м^3 катализатора, если степень конверсии этилбензола за один проход равна 40%, а селективность по стиролу 89%.
39. Производительность четырехпоточного реактора по пропилену составляет 1370 кг/ч, исходное сырье (пропан и водяной пар) подают в массовом соотношении 1:1,62. Тепловая напряженность 1 м^2 площади поверхности радиантных труб 94 кВт, количество передаваемой теплоты 2280 кДж на 1 кг поступающей смеси. Определить длину труб радиантной секции одного потока, если диаметр трубы равен 72 мм, а степень конверсии пропана в пропилен составляет 18,7%.
 40. Производительность четырехпоточного реактора по пропилену составляет 1330 кг/ч, исходное сырье (пропан и водяной пар) подают в массовом соотношении 1:1,53. Степень конверсии пропана в пропилен составляет 18%, общая длина труб 592 м, тепловая напряженность 1 м^2 площади поверхности радиантных труб 90 кВт, количество передаваемой теплоты 2840 кДж на 1 кг поступающей смеси. Определить диаметр труб радиантной секции одного потока.
 41. Производительность четырехпоточного реактора по пропилену составляет 1350 кг/ч, исходное сырье (пропан и водяной пар) подают в массовом соотношении 1:1,5. Степень конверсии пропана в пропилен составляет 19%, общая длина труб 576 м, тепловая напряженность 1 м^2 площади поверхности радиантных труб 92 кВт, количество передаваемой теплоты 3280 кДж на 1 кг поступающей смеси. Определить диаметр труб радиантной секции одного потока.
 42. На установке каталитического дегидрирования с псевдоожиженным слоем катализатора перерабатывают 46500 кг изобутана в час. Определить диаметр и высоту реактора, если объемная скорость паров равна 460 ч^{-1} , плотность паров изобутана в условиях процесса $2,59 \text{ кг/м}^3$, насыпная плотность катализатора 800 кг/м^3 , плотность псевдоожиженного слоя 400 кг/м^3 . Высоту отстойной зоны принять равной 4,5 м. Отношение Н/Д равно 1,4.
 43. На установке каталитического дегидрирования изобутана с псевдоожиженным слоем катализатора получают 13787 кг изобутана в час. Определить диаметр и высоту реактора, если степень конверсии изобутана равна 41%, селективность по изобутану 75,4%, объемная скорость паров изобутана 444 ч^{-1} , плотность паров изобутана $2,59 \text{ кг/м}^3$, насыпная плотность катализатора 800 кг/м^3 , плотность псевдоожиженного слоя 400 кг/м^3 . Отношение Н/Д равно 1,4. Высоту отстойной зоны принять равной 4,5 м.
 44. Стирол получают дегидрированием этилбензола в двухступенчатом адиабатическом реакторе производительностью 15600 кг стирола в час. В процессе дегидрирования выход стирола составляет 51% в расчете на пропущенный этилбензол. Перед поступлением в первую ступень реактора смешивают этилбензол с водяным паром, который вносит 55% общего количества теплоты, необходимой для нагревания этилбензола на 61 К для его испарения при $136,2^\circ\text{C}$ (теплота испарения 339 кДж/кг) и перегрева паров до 165°C . Определить площадь поверхности теплообмена испарителя, если удельная теплоемкость равна: для жидкого этилбензола 2 кДж/(кг K) , а для его перегретых паров $1,7 \text{ кДж/(кг K)}$. Коэффициент теплопередачи $59 \text{ Вт/(м}^2 \text{ K)}$. Средний температурный напор 61 К.
 45. В шаровом реакторе на стационарном слое катализатора проводят дегидрирование изопентенов до изопрена. Расход теплоты для компенсации эндотермического эффекта реакции дегидрирования равен 1820 кВт. Определить массу катализатора в реакторе, если тепловой эффект реакции дегидрирования равен 1870 кДж на 1 кг изопрена, степень конверсии изопентенов равна 40,5%, селективность по изопрену 76%, производительность 1 т катализатора составляет 620 кг изопентена в час.
 46. Дегидрирование изопропилбензола до α -метилстирола проводят в шахтном адиабатическом реакторе внутренним диаметром 2,6 м и высотой слоя катализатора 1,13 м. Из реактора уходит контактный газ, массовая доля α -метилстирола в котором равна 10,7%, а плотность $0,5 \text{ кг/м}^3$ в условиях процесса. Определить диаметр патрубка штуцера для выхода контактного газа (скорость в сечении 11 м/с), если степень конверсии изопропилбензола за один проход равна 46,5%, селективность процесса 85,7%, объемная скорость жидкого изопропилбензола $0,4 \text{ ч}^{-1}$, а его плотность 863 кг/м^3 .
 47. В двухступенчатый адиабатический реактор для получения α -метилстирола поступает в час 117500 кг паро-сырьевой смеси с массовым соотношением водяной пар:изопропилбензол, равным 3:1. Пройдя первую ступень реактора контактный газ, массовая доля α -метилстирола в котором равна 3,64%, подогревается на 35 К в межступенчатом подогревателе. Определить площадь поверхности теплообмена подогревателя, если степень конверсии изопропилбензола в первой ступени реактора равна 30%, селективность 86,5%, удельная теплоемкость контактного газа $2,35 \text{ кДж/кг} \cdot \text{K}$ коэффициент теплопередачи $59 \text{ Вт/(м}^2 \cdot \text{K)}$, а средний температурный напор 47 К.
 48. Дивинилбензол получают дегидрированием диэтилбензола в трубчатом изотермическом реакторе с числом труб 797 (диаметр трубы $89 \times 4,5 \text{ мм}$, длина 3 м). В трубы, заполненные катализатором, поступает в час 10500 кг паро-сырьевой смеси с молярным соотношением водяной пар:диэтилбензол, равным 14:1. В этих условиях степень конверсии диэтилбензола за один проход через реактор равна 42%, а селективность процесса по дивинилбензолу 88%. Определить производительность 1 м^3 катализатора по целевому продукту.
 49. На установке каталитического дегидрирования изобутана с псевдоожиженным слоем катализатора получают 13920 кг изобутана в час. Определить диаметр и высоту реактора, если степень конверсии изобутана равна 40,8%, селективность по изобутану 75,5%, объемная скорость паров изобутана 471 ч^{-1} , плотность паров изобутана $2,59 \text{ кг/м}^3$, насыпная плотность катализатора 800 кг/м^3 , плотность псевдоожиженного слоя 400 кг/м^3 . Отношение Н/Д равно 1,4.
 50. В адиабатическом реакторе дегидрирования изопентенов получают 3500 кг изопрена в час. Определить массу катализатора в реакторе, если степень конверсии изопентенов равна 41%, селективность по изопрену 75,3%, а производительность 1 т катализатора составляет 620 кг изопентенов в час.
 51. В реактор газофазной гидратации ацетиленов поступает в час 36000 кг паро-ацетиленовой смеси с массовым соотношением пар: ацетилен = 6:1. На каждой из 10 полок реактора неравномерно размещен катализатор, производительность которого 1 м^3 которого составляет 195 кг ацетальдегида в час при селективности 87,5%. Определить объем катализатора на последней полке, где степень конверсии ацетиленов равна 9%, допустив, что в случае равномерного распределения катализатора на полках средняя степень конверсии ацетиленов составила бы 6,7%.
 52. Производительность реактора окислительного пиролиза метана равна 45000 м^3 газов пиролиза в час при времени реакции 0,003 с. Определить диаметр реакционной зоны, если ее длина составляет 600 мм.
 53. В реактор прямой гидратации этилена, заполненный $10,5 \text{ м}^3$ фосфорнокислотного катализатора, поступает в час 48000 кг паро-газовой смеси (массовое соотношение этилен: водяной пар равно 2,5:1). Определить производительность 1 м^3 катализатора, если степень конверсии этилена за один проход через катализатор равна 4%, а селективность по этанолу 95%.
 54. Производительность одноканального реактора окислительного пиролиза метана равна 1 т ацетиленов в час. Объемное соотношение метана и кислорода в газовой смеси равно 1:0,6; степень конверсии метана 90%; селективность по ацетилену 35%. Определить диаметр и высоту реакционной камеры при времени пребывания в ней газовой смеси 0,004 с, средней скорости газовой смеси 300 м/с и коэффициенте увеличения объема газов 6,4.
 55. В регенеративную печь подают пропан и водяной пар в массовом соотношении 1:4. Производительность печи 15 т ацетиленов в час; степень конверсии пропана 60%; селективность по ацетилену 35%. Определить суммарный объем реакционных каналов, если время контакта газов равно 0,01 с.
 56. Производительность многоканального реактора окислительного пиролиза равна 300 кг ацетиленов в час, выход ацетиленов в расчете на исходный метан 31%, объемное соотношение метана и кислорода в исходной смеси 1:0,63. Определить диаметр реакционной зоны, если скорость газовой смеси равна 20 м/с, а коэффициент увеличения объема газов составляет 10,7.
 57. Дифенилолпропан получают конденсацией фенола с ацетоном в реакторе, заполненном сульфокатионитом на высоту 4,24 м; производительность 1 м^3 сульфокатионита равна 108 кг дифенилолпропана в час. В реактор поступает в час 32700 кг сырьевой смеси с массовым соотношением фенол: ацетон = 16,5:1. Определить внутренний диаметр аппарата, если степень конверсии ацетона равна 49,2%, а селективность по дифенилолпропану составляет 90% в расчете на ацетон.

58. Дифенилолпропан получают конденсацией фенола с ацетоном в реакторе, заполненном на 64% (по объему) сульфокатионитом, производительность 1 м^3 которого по дифенилолпропану равна 110 кг/ч . В реактор поступает в час 35000 кг сырьевой смеси с мольным соотношением фенол: ацетон = $5,1:1$. Определить полную вместимость реактора, если степень конверсии ацетона равна $50,7\%$, а селективность по дифенилолпропану составляет $88,5\%$ в расчете на ацетон.
59. В реактор получения гексаметилендиамина гидрированием адиподинитрила подают 3600 м^3 водорода в час. Выход гексаметилендиамина 97% по адиподинитрилу, мольное соотношение адиподинитрила и водорода $1:20$. Определить объем катализатора в реакторе, если производительность 1 м^3 катализатора равна 250 кг гексаметилендиамина в час.
60. Часовая производительность реактора окислительного дегидрирования метанола равна 2500 кг формалина, массовая доля формальдегида в котором равна 37% . В реактор поступает спирто-воздушная смесь (мольное соотношение метанола и кислорода равно $1:0,29$) с объемной скоростью 19600 ч^{-1} . Определить высоту слоя катализатора («серебро на пемзе»), если внутренний диаметр реактора $1,4 \text{ м}$, степень конверсии метанола 86% , а селективность по формальдегиду $84,5\%$.
61. Производительность реактора окислительного дегидрирования метанола составляет 1300 кг формальдегида в час. Спирто-воздушная смесь в мольном соотношении спирт: кислород, равном $1:0,32$, проходит испаритель, где спирт испаряется (теплота испарения $1084,4 \text{ кДж/кг}$), а воздух, насыщаясь его парами, нагревается на 65 К . Испаритель имеет трубки длиной по 1 м и диаметром по 23 мм . Определить число трубок, если степень конверсии метанола в формальдегид равна 74% , объемная теплоемкость спирто-воздушной смеси $992 \text{ кДж/(м}^3 \cdot \text{К)}$, коэффициент теплопередачи равен $47 \text{ Вт/(м}^2 \cdot \text{К)}$, средний температурный напор 45 К , теплотери испарителя 5% .
62. Производительность завода 300 тыс. т метанола в год обеспечивается работой трех реакторов на низкотемпературном катализаторе СНМ-1. Степень конверсии синтез-газа за один проход через катализатор равна 5% , а селективность по метанолу $87,1\%$. Определить число колонн синтеза метанола при высоком (30 МПа) давлении, необходимых для обеспечения такой производительности, если объем катализатора в колонне $3,6 \text{ м}^3$, а объемная скорость подачи синтез-газа в колонну 44500 ч^{-1} . Число часов работы оборудования в году принять равным 8000 .
63. В реактор на дегидрирование до бутенов поступает 12000 м^3 *n*-бутана в час при объемной скорости 520 ч^{-1} (в расчете на газообразный *n*-бутан). Процесс проводят при 595°C , константа скорости описывается уравнением $\lg k = 9,9 - \frac{45300}{4,575T}$. Определить вместимость реактора, время пребывания веществ в реакционной зоне и константу скорости реакции.
64. В реактор, внутренний диаметр которого $2,2 \text{ м}$, поступает на дегидрирование до бутенов 13800 м^3 *n*-бутана в час. При 615°C степень конверсии *n*-бутана равна $39,2\%$, селективность по бутенам составляет $75,4\%$. Определить высоту реактора, приняв для расчета константы скорости уравнение: $\lg k = 9,9 - \frac{45300}{4,575T}$.
65. Производительность установки по 2-этилгексанолу, получаемому из пропилена, равна 6400 кг/ч . Стадию гидроформилирования осуществляют в четырех колоннах высотой по 12 м . В колонны параллельными потоками поступает жидкий пропилен (плотность 514 кг/м^3) с объемной скоростью $0,5 \text{ ч}^{-1}$. В этих условиях степень его конверсии в масляные альдегиды (массовая доля изомера нормального строения $76,5\%$) составляет 71% . Определить внутренний диаметр колонны, если селективность 2-этилгексанола по *n*-масляному альдегиду равна $54,6\%$.
66. В реактор для алкилирования бензола этиленом в присутствии хлорида алюминия поступает в час 10800 кг бензола. Для обеспечения выхода этилбензола, равного $92,5\%$ (в расчете на этилен), поддерживают мольное соотношение бензол: этилен на входе равным $3:1$. Определить внутренний диаметр реактора, если съём этилбензола с 1 м^3 реакционного объема составляет 150 кг/ч , а штуцер для выхода жидкого алкилата расположен на высоте 8 м .
67. Масляные альдегиды получают оксосинтезом по нафтенатно-испарительной схеме в каскаде из трех колонн. На установку поступает в час $37,5 \text{ м}^3$ жидкого пропилена (плотность 500 кг/м^3), степень конверсии которого равна 55% , а селективность по целевым альдегидам 95% . Определить высоту колонны диаметром $1,4 \text{ м}$, если с 1 м^3 реакционного объема снимают 520 кг целевых альдегидов в час.

ДОПОЛНЕНИЯ И ИЗМЕНЕНИЯ В РАБОЧЕЙ ПРОГРАММЕ

**ДИСЦИПЛИНЫ «Основы технологического оформления процессов»
на 2018/2019 учебный год**

Направление подготовки: 18.03.01 «Химическая технология»

Направленность (профиль) подготовки: «Химическая технология органических веществ»

Форма обучения: очная

В рабочую учебную программу дисциплины «Основы технологического оформления процессов» вносятся следующие изменения:

1. Изменено название министерства:

Предыдущее – «МИНИСТЕРСТВО ОБРАЗОВАНИЯ И НАУКИ РФ»

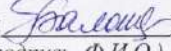
Действующее – «МИНИСТЕРСТВО НАУКИ И ВЫСШЕГО ОБРАЗОВАНИЯ РФ»

(Основание :Указ Президента РФ «О структуре федеральных органов исполнительной власти» от 15.05.2018г.)


2. Заключен новый договор с ЭБС «Лань»


Предыдущий – договор № 616/2016 от 26.09.2016г. С «26» сентября 2016г. по «25» сентября 2017г.

Действующий – договор №29.01-Р-2.0-827/2018 от 26.09.2018 с «26» сентября 2018г. по «25» сентября 2019г

Составитель (разработчик) рабочей программы  Р.В.Балашова
(подпись, Ф.И.О.)

Дополнения и изменения в рабочей программе рассмотрены и одобрены на заседании кафедры ХТОВиПМ
«26» сентября 2018г., протокол №1 _____

Зав. кафедрой, д.х.н., проф.  К.С.Лебедев
(подпись, Ф.И.О.)

Руководитель ОПП, д.х.н., проф.  К.С.Лебедев
(подпись, Ф.И.О.)

Лист распространения действия рабочей программы
дисциплины «Основы технологического оформления процессов»
на 2019/2020 учебный год

Направление подготовки: 18.03.01 «Химическая технология»

Направленность (профиль) подготовки: Химическая технология органических веществ

Квалификация выпускника: бакалавр

Форма обучения: очная

Действие программы дисциплины **без изменений и дополнений** по решению кафедры «Химическая технология органических веществ и полимерных материалов» распространено на 2019/2020 уч.год.

Разработчик: к.х.н., доц. _____ Р.В.Балашова

Протокол №10 от 26.06.2019г.

Руководитель ОПОП: д.х.н., проф. _____ К.С.Лебедев

Министерство науки и высшего образования Российской Федерации

Новомосковский институт (филиал)
федерального государственного бюджетного образовательного учреждения
высшего образования
«Российский химико-технологический университет
имени Д.И. Менделеева»

УТВЕРЖДАЮ



Директор Новомосковского института

РХТУ им. Д.И. Менделеева

В.Л. Первухин

» 08 2021 г.

РАБОЧАЯ ПРОГРАММА ДИСЦИПЛИНЫ

Основы экономики и управления производством

Направление подготовки: 18.03.01 Химическая технология

Направленность (профиль): Химическая технология органических веществ

Квалификация: бакалавр

Форма обучения: заочная

Новомосковск - 2021

1 ОБЩИЕ ПОЛОЖЕНИЯ

Нормативные документы, используемые при разработке основной образовательной программы

Нормативную правовую базу разработки рабочей программы дисциплины составляют:

- Федеральный закон от 29.12.2012 № 273-ФЗ «Об образовании в Российской Федерации» (с учетом изменений и дополнений);
- Федеральный закон от 31.07.2020 г №304-ФЗ «О внесении изменений в Федеральный закон «Об образовании в Российской Федерации» по вопросам воспитания обучающихся»;
- Федеральный государственный образовательный стандарт высшего образования – бакалавриат по направлению подготовки 18.03.01 «Химическая технология», утвержденный приказом Министерства науки и высшего образования Российской Федерации от 07.08.2020 г. № 922 (зарегистрирован Министерством юстиции Российской Федерации 19.08.2020 г., регистрационный № 59336);
- Приказ Минобрнауки России от 05.04.2017 № 301 (в ред. от 17.08.2020 г.) «Об утверждении Порядка организации и осуществления образовательной деятельности по образовательным программам высшего образования – программам бакалавриата, программам специалитета, программам магистратуры»;
- Положение о практической подготовке обучающихся, утвержденное приказом Министерства науки и высшего образования Российской Федерации и Министерства просвещения Российской Федерации от 05.08.2020 г. № 885/390 (зарегистрирован Министерством юстиции Российской Федерации 11.09.2020 г., регистрационный № 59778);
- Приказ Министерства образования и науки Российской Федерации от 08.02.2021 г. № 83 «О внесении изменений в федеральные государственные образовательные стандарты высшего образования - бакалавриат по направлениям подготовки»;
- Методическими рекомендациями по организации образовательного процесса для обучения инвалидов и лиц с ограниченными возможностями здоровья в образовательных организациях высшего образования, в том числе оснащенности образовательного процесса (утверждены заместителем Министра образования и науки РФ А.А. Климовым от 08.04.2014 № АК-44/05вн);
- Положение о порядке организации и осуществления образовательной деятельности по образовательным программам высшего образования - программам бакалавриата, программам специалитета, программам магистратуры в НИ РХТУ им. Д.И. Менделеева, принятым решением Ученого совета НИ РХТУ им. Д.И. Менделеева от 30.10.2019;
- Положение о фонде оценочных средств в Новомосковском институте (филиале) федерального государственного бюджетного образовательного учреждения высшего образования «Российский химико-технологический университет имени Д.И. Менделеева», принятым решением Ученого совета НИ РХТУ им. Д.И. Менделеева от 26.05.2022;
- Положения об электронной информационно-образовательной среде Новомосковского института (филиала) федерального государственного бюджетного образовательного учреждения высшего образования «Российский химико-технологический университет имени Д.И. Менделеева»;
- Локальные нормативные акты Новомосковского института (филиала) РХТУ им. Д.И. Менделеева.
Программа рассчитана на изучение дисциплины в течение одного семестра.
Контроль успеваемости студентов ведется по принятой в Институте системе.
Рабочая программа дисциплины может быть реализована с применением электронного обучения и дистанционных образовательных технологий полностью или частично.

2 ЦЕЛЬ И ЗАДАЧИ ОСВОЕНИЯ УЧЕБНОЙ ДИСЦИПЛИНЫ

Целью освоения дисциплины является формирование у студентов комплекса теоретических знаний и практических навыков по решению экономических проблем предприятия, связанных с ресурсным обеспечением и эффективностью производства.

Задачи преподавания дисциплины:

- приобретение знаний о принципах и методах управления ресурсным потенциалом хозяйствующих субъектов;
- формирование и развитие умений проведения расчетов экономических и социально-экономических показателей, характеризующих деятельность хозяйствующих субъектов;
- приобретение и формирование навыков на основе типовых методик и действующей нормативно-правовой базы рассчитывать экономические и социально-экономические показатели, характеризующие деятельность хозяйствующих субъектов, анализировать результаты расчетов и обосновывать полученные выводы.

3 МЕСТО ДИСЦИПЛИНЫ В СТРУКТУРЕ ОПОП

Дисциплина Б1.О.09 «Основы экономики и управления производства» относится к обязательной части блока 1 Дисциплины (модули).

Дисциплина базируется на курсах циклов естественнонаучных дисциплин: История, Философия, Правоведение, Математика, Иностранный язык.

4 ТРЕБОВАНИЯ К РЕЗУЛЬТАТАМ ОСВОЕНИЯ ДИСЦИПЛИНЫ

Изучение дисциплины направлено на приобретение следующих компетенций и индикаторов их достижения:

Универсальные компетенции (УК) и индикаторы их достижения:

Наименование категории (группы) универсальных компетенций	Код и наименование универсальной компетенции (УК)	Код и наименование индикатора достижения универсальной компетенции
Системное и критическое мышление	УК-1 Способен осуществлять поиск, критический анализ и синтез информации, применять системный подход для решения поставленных задач	УК-1.1 Анализирует задачу, выделяя её базовые составляющие. Определяет, интерпретирует и ранжирует информацию, требуемую для решения поставленной задачи УК-1.2 Осуществляет поиск информации для решения поставленной задачи по различным типам запросов УК-1.4 Рассматривает и предлагает возможные варианты решения поставленной задачи, оценивая их достоинства и недостатки
Экономическая культура, в том числе финансовая грамотность	УК-10 Способен принимать обоснованные экономические решения в различных областях жизнедеятельности	УК-10.1 Понимает базовые принципы функционирования экономики и экономического развития, цели и формы участия государства в экономике УК-10.2 Применяет методы личного экономического и финансового планирования для достижения текущих и долгосрочных финансовых целей УК-10.3 Использует финансовые инструменты для управления личными финансами и принятия обоснованных экономических решений в различных областях жизнедеятельности

Общепрофессиональные компетенции (ОПК) и индикаторы их достижения

Код и наименование общепрофессиональной компетенции выпускника	Индикаторы достижения компетенции
ОПК-3 Способен осуществлять профессиональную деятельность с учетом законодательства Российской Федерации, в том числе в области экономики и экологии	ОПК-3.1 Знает законодательство Российской Федерации в области экономики и способен осуществлять свою профессиональную деятельность в рамках законодательства

В результате изучения дисциплины студент бакалавриата должен:

знать:

- сущность предприятия как коммерческой организации и основы его функционирования в условиях рынка;
- состав материальных, трудовых и финансовых ресурсов предприятия, показатели их эффективного использования;
- особенности расчета и анализа основных показателей производственно-хозяйственной деятельности предприятия;
- закономерности функционирования современной экономики на уровне предприятия;

уметь:

- осуществлять поиск информации, сбор и анализ данных, необходимых для решения поставленных экономических задач;
- использовать современные методы оценки и анализа состояния основных видов ресурсов предприятия;
- рассчитывать по принятой методике основные технико-экономические показатели деятельности хозяйствующего субъекта и оценивать эффективность использования его основных ресурсов;
- анализировать во взаимосвязи экономические процессы на предприятии;

владеть:

- современными методами сбора, обработки и анализа экономических и социальных данных, характеризующих экономические процессы и явления на уровне предприятия;

- навыками выбора оптимального решения поставленных задач с учетом имеющихся ресурсов и ограничений;
- методами и средствами воздействия на экономику предприятия с целью снижения затрат и повышения экономической эффективности производства;
- навыками анализа основных проблем экономики хозяйствующего субъекта и составления обоснованных рекомендаций по улучшению его деятельности.

5 ОБЪЕМ ДИСЦИПЛИНЫ И ВИДЫ ОБРАЗОВАТЕЛЬНОГО ПРОЦЕССА

Общая трудоемкость дисциплины составляет 108 часа или 3 зачетные единицы (з.е). Дисциплина изучается на 3 курсе в 5 семестре.

6 СОДЕРЖАНИЕ ДИСЦИПЛИНЫ

Вид учебной работы	Объем, акад. ч.	в том числе в форме практической подготовки, акад. ч.
Общая трудоемкость дисциплины	108	4
Контактная работа обучающегося с педагогическими работниками (всего)	10,35	-
Контактная работа - аудиторные занятия:	10	4
В том числе:	-	
Лекции	6	2
Практические занятия	4	2
Контактная работа - промежуточная аттестация	0,35	-
Самостоятельная работа (всего):	94	-
в том числе:		
Контрольная работа	24	-
Проработка лекционного материала и учебно-методического материала	50	-
Подготовка к практическим занятиям	20	-
Промежуточная аттестация	3,65	-
Форма(ы) контроля:	Зачет	

6.1 Разделы дисциплины и виды занятий

№ п/п	Раздел дисциплины	Академ. часов								
		Всего	в т.ч. в форме практ. подг.	Лекции	в т.ч. в форме практ. подг.	Прак. занятия	в т.ч. в форме практ. подг.	Лаб. работы	в т.ч. в форме практ. подг.	Сам. работа
1	Раздел 1. Предприятие в рыночной экономике	18	-	-	-	-	-	-	-	18
1.1	Предмет, содержание и задачи курса	6	-	-	-	-	-	-	-	6
1.2	Предприятие – основное звено экономики	6	-	-	-	-	-	-	-	6
1.3	Производственная и организационная структуры предприятия	6	-	-	-	-	-	-	-	6
2	Раздел 2. Производственные ресурсы, их формирование и эффективность использования	34	2	4	1	2	1	-	-	28
2.1	Основные фонды предприятия	8,5	1	1	0,5	0,5	0,5	-	-	7
2.2	Оборотные средства предприятия	8,5	1	1	0,5	0,5	0,5	-	-	7
2.3	Трудовые ресурсы и организация оплаты труда на предприятии	8,5	-	1	-	0,5	-	-	-	7
2.4	Производственная программа и мощность предприятия	8,5	-	1	-	0,5	-	-	-	7

3	Раздел 3. Финансовая система и результаты хозяйственной деятельности предприятия	22,5	2	1	1	1,5	1	-	-	20
3.1	Издержки производства и себестоимость продукции	9	2	1	1	1	1	-	-	7
3.2	Формирование финансовых результатов деятельности предприятия	7,5	-	-	-	0,5	-	-	-	7
3.3	Цены и ценообразование на предприятии	6	-	-	-	-	-	-	-	6
4	Раздел 4. Экономический механизм функционирования предприятия	29,5	-	1	-	0,5	-	-	-	28
4.1	Качество и конкурентоспособность продукции	7	-	-	-	-	-	-	-	7
4.2	Инновационная и инвестиционная политика предприятия	7	-	-	-	-	-	-	-	7
4.3	Планирование хозяйственной деятельности предприятия	7	-	-	-	-	-	-	-	7
4.4	Эффективность хозяйственной деятельности предприятия	8,5	-	1	-	0,5	-	-	-	7
	ИТОГО	104	4	6	2	4	2	-	-	94
	Контактная работа - промежуточная аттестация	0,35	-	-	-	-	-	-	-	-
	Промежуточная аттестация	3,65	-	-	-	-	-	-	-	-
	ИТОГО	108	-	-	-	-	-	-	-	-

6.2 Содержание разделов дисциплины

Наименование раздела (подраздела) дисциплины	Содержание подраздела
Раздел 1. Предприятие в рыночной экономике	
1.1 Предмет, содержание и задачи курса	Понятие экономики предприятия и микроэкономики, их место в системе экономических наук. Объект изучения, значение и содержание дисциплины. Задачи и методология курса.
1.2 Предприятие – основное звено экономики	Структура национальной экономики: сферы, сектора, комплексы, отрасли. Понятие предприятия, его цели, основные функции и виды деятельности. Предприятие и предпринимательство в рыночной среде. Типы предприятий. Организационно-правовые формы предприятий и их объединений.
1.3 Производственная и организационная структуры предприятия	Производственная структура предприятия. Характеристика основного, вспомогательного, обслуживающего и побочного производств. Понятие цеха, участка, рабочего места: их виды и назначение. Производственный процесс, его структура и принципы организации. Понятие производственного цикла и его составных частей. Типы промышленного производства: единичное, серийное, массовое. Организация производственного процесса. Организационная структура управления предприятием. Типы управленческих структур.
Раздел 2. Производственные ресурсы, их формирование и эффективность использования	
2.1 Основные фонды предприятия	Уставной капитал и имущество предприятий. Сущность и значение основных фондов, их классификация и структура. Методы оценки основных фондов. Физический и моральный износ основных фондов. Амортизация основных фондов. Нормы амортизации, их роль и методика разработки. Способы начисления амортизационных отчислений: линейный, уменьшающегося остатка. Понятие ускоренной амортизации. Амортизационный фонд, его назначение и использование. Особенности начисления амортизации на нематериальные активы. Показатели эффективности и пути улучшения использования основных фондов.
2.2 Оборотные средства предприятия	Экономическая сущность, состав, классификация и структура оборотных средств. Нормирование оборотных средств. Источники формирования оборотных средств. Кругооборот и показатели использования оборотных средств. Способы ускорения оборачиваемости оборотных средств. Методы оценки производственных запасов.

2.3 Трудовые ресурсы и организация оплаты труда на предприятии	Понятие профессии, специальности, квалификации. Кадры предприятия, их классификация и структура. Показатели и методы измерения производительности труда. Факторы роста производительности труда. Сущность, значение и задачи нормирования труда. Методы нормирования труда. Классификация затрат рабочего времени. Виды норм труда и их обоснование. Определение потребности предприятия в кадрах. Графики сменности и методика их расчета. Составление баланса рабочего времени. Методы расчета численности рабочих. Расчет численности руководителей, специалистов и служащих. Сущность и принципы организации заработной платы. Тарифная система оплаты труда. Формы и системы оплаты труда. Расчет фонда оплаты труда. Методы управления персоналом.
2.4 Производственная программа и мощность предприятия	Экономическая и функциональная стратегии предприятия, их типы и факторы выбора. Разработка маркетинговой и товарной стратегии. Теория оптимального объема выпуска продукции. Понятие производственной мощности предприятия и методика ее расчета и показатели использования производственной мощности. Взаимосвязь производственной программы и производственной мощности. Понятие производственной программы предприятия и ее назначение. Исходные материалы для разработки производственной программы. Содержание производственной программы предприятия, характеристика ее разделов и показателей. Определение валовой, товарной и реализуемой продукции. Анализ показателей производственной программы.
Раздел. 3 Финансовая система и результаты хозяйственной деятельности предприятия	
3.1 Издержки производства и себестоимость продукции	Понятие затрат на производство и издержек производства в нашей и зарубежной практике. Сущность себестоимости и ее роль в системе показателей работы предприятия. Классификация затрат на производство и реализацию продукции. Классификация затрат по экономическим элементам и статьям калькуляции. Смета затрат на производство, ее назначение и порядок разработки. Калькуляция себестоимости продукции, методы ее составления. Классификация затрат по роли в производственном процессе: основные и накладные. Прямые и косвенные затраты. Распределение косвенных затрат на себестоимость отдельных видов продукции. Постоянные, переменные и валовые издержки, характер их взаимосвязи. Анализ влияния технико - экономических факторов на себестоимость продукции.
3.2 Формирование финансовых результатов деятельности предприятия	Валовый доход (выручка) от реализации продукции (работ, услуг), его сущность и значение. Методы расчета выручки для составления финансовой отчетности и целей налогообложения: по срокам оплаты отгруженной продукции и по срокам отгрузки продукции. Прибыль, ее сущность и формирование. Виды прибыли: от реализации продукции, налогооблагаемая, чистая. Распределение и использование прибыли предприятия. Понятие и показатели рентабельности работы предприятия.
3.3 Цены и ценообразование на предприятии	Сущность и функции цены как экономической категории. Система цен и их классификация. Факторы, влияющие на уровень цен. Методы ценообразования. Ценовая политика предприятия на различных рынках. Виды ценовых стратегий и их реализация.
Раздел 4. Экономический механизм функционирования предприятия	
4.1 Качество и конкурентоспособность продукции	Сущность и значение повышения качества продукции. Система показателей качества продукции. Факторы, влияющие на качество продукции. Конкурентоспособность продукции, ее сущность и методы определения. Политика предприятия в области качества. Система управления качеством продукции на предприятии. Стандартизация и сертификация продукции.
4.2 Инновационная и инвестиционная политика предприятия	Понятие инноваций и их роль в развитии предприятия. Техническая и проектно-технологическая подготовка производства: этапы, система стандартов. Подготовка и структура проекта нововведений. Сущность, классификация, структура и значение капитальных вложений. Источники и методы инвестирования. Планирование инвестиций на предприятии. Оценка эффективности инвестиционных проектов. Учет инфляции в расчетах экономического обоснования инвестиционных проектов. Учет фактора времени в оценке затрат и будущих доходов. Направления и пути повышения эффективности капитальных вложений.
4.3 Планирование хозяйственной деятельности предприятия	Принципы и методы планирования. Виды планов, их характеристика и взаимосвязь. Бизнес-план, его роль и назначение. Основные разделы бизнес-плана и их содержание.
4.4 Эффективность хозяйственной	Показатели оценки результатов текущей производственной, коммерческой и финансовой видов деятельности. Сущность, критерии финансового состояния

деятельности предприятия	предприятия и показатели его характеризующие. Оценка состояния баланса.
--------------------------	---

7 СООТВЕТСТВИЕ СОДЕРЖАНИЯ ТРЕБОВАНИЯМ К РЕЗУЛЬТАТАМ ОСВОЕНИЯ ДИСЦИПЛИНЫ

№	В результате освоения дисциплины студент должен:	Раздел 1	Раздел 2	Раздел 3	Раздел 4
Знать:					
1	- сущность предприятия как коммерческой организации и основы его функционирования в условиях рынка;	+			
2	- состав материальных, трудовых и финансовых ресурсов предприятия, показатели их эффективного использования;		+		
3	- особенности расчета и анализа основных показателей производственно-хозяйственной деятельности предприятия;			+	
4	- закономерности функционирования современной экономики на уровне предприятия;				+
Уметь:					
1	- осуществлять поиск информации, сбор и анализ данных, необходимых для решения поставленных экономических задач;	+			
2	- использовать современные методы оценки и анализа состояния основных видов ресурсов предприятия;		+		
3	- рассчитывать по принятой методике основные технико-экономические показатели деятельности хозяйствующего субъекта и оценивать эффективность использования его основных ресурсов;			+	
4	- анализировать во взаимосвязи экономические процессы на предприятии;				+
Владеть:					
1	- современными методами сбора, обработки и анализа экономических и социальных данных, характеризующих экономические процессы и явления на уровне предприятия;	+			
2	- навыками выбора оптимального решения поставленных задач с учетом имеющихся ресурсов и ограничений;		+		
3	- методами и средствами воздействия на экономику предприятия с целью снижения затрат и повышения экономической эффективности производства;			+	
4	- навыками анализа основных проблем экономики хозяйствующего субъекта и составления обоснованных рекомендаций по улучшению его деятельности				+

В результате освоения дисциплины студент должен овладеть следующими компетенциями и индикаторами их достижения:

№	Код и наименование компетенции	Код и наименование индикатора достижения компетенции	Раздел 1	Раздел 2	Раздел 3	Раздел 4
1	УК-1 Способен осуществлять поиск, критический анализ и синтез информации, применять системный подход для решения поставленных задач	УК-1.1 Анализирует задачу, выделяя её базовые составляющие. Определяет, интерпретирует и ранжирует информацию, требуемую для решения поставленной задачи	+	+	+	+
		УК-1.2 Осуществляет поиск информации для решения поставленной задачи по различным типам запросов	+	+	+	+
		УК-1.4 Рассматривает и предлагает возможные варианты решения поставленной задачи, оценивая их достоинства и недостатки	+	+	+	+
2	УК-10 Способен принимать обоснованные экономические решения в различных областях жизнедеятельности	УК-10.1 Понимает базовые принципы функционирования экономики и экономического развития, цели и формы участия государства в экономике	+	+	+	+
		УК-10.2 Применяет методы личного экономического и финансового планирования для достижения текущих и долгосрочных финансовых целей	+	+	+	+

		УК-10.3 Использует финансовые инструменты для управления личными финансами и принятия обоснованных экономических решений в различных областях жизнедеятельности	+	+	+	+
3	ОПК-3 Способен осуществлять профессиональную деятельность с учетом законодательства Российской Федерации, в том числе в области экономики и экологии	ОПК-3.1 Знает законодательство Российской Федерации в области экономики и способен осуществлять свою профессиональную деятельность в рамках законодательства	+	+	+	+

8 ПРАКТИЧЕСКИЕ И ЛАБОРАТОРНЫЕ ЗАНЯТИЯ

8.1 Практические занятия

Темы практических занятий по дисциплине

№ п/п	№ раздела (подраздела) дисциплины	Темы практических занятий	Часы
1	2.1	Изучение классификации, структуры, методов оценки и видов износа ОПФ	0,5
	2.2	Изучение состава, структуры и источников формирования оборотных средств	0,5
	2.3	Решение ситуационных задач по расчету численности рабочих цеха. Разбор конкретных ситуаций по использованию различных форм и систем оплаты труда	0,5
	2.4	Решение ситуационных задач по расчету производственной мощности предприятия и анализу показателей ее использования. Разбор конкретных ситуаций по изучению взаимосвязи производственной программы и производственной мощности предприятия.	0,5
2	3.1	Решение ситуационных задач по составлению калькуляции себестоимости продукции и сметы затрат на производство. Разбор конкретных ситуаций по распределению косвенных затрат на себестоимость отдельных видов продукции.	1
	3.2	Изучение методов расчета выручки. Виды прибыли и ее распределение. Понятие и показатели рентабельности работы предприятия.	0,5
	4.4	Изучение критериев финансового состояния предприятия и показателей его характеризующих. Оценка состояния баланса.	0,5

8.2 Лабораторные занятия

Лабораторные работы не предусмотрены.

9 САМОСТОЯТЕЛЬНАЯ РАБОТА

Самостоятельная работа проводится с целью освоения знаний и умений по дисциплине и предусматривает:

- ознакомление и проработку рекомендованной литературы, работу с электронно-библиотечными системами, включая переводы публикаций из научных журналов, цитируемых в базах Web of Science, Scopus, Chemical Abstracts, РИНЦ;

- посещение отраслевых выставок и семинаров;
- участие в семинарах, конференциях, проводимых в Институте по тематике дисциплины;
- подготовку к выполнению тестов и контрольных работ по материалу лекционного курса;
- подготовку к защите курсовой работы и сдаче экзамена по дисциплине.

Планирование времени на самостоятельную работу, необходимого на изучение дисциплины, студентам надо осуществлять на весь период изучения, предусматривая при этом регулярное повторение пройденного материала. Материал, законспектированный на лекциях, необходимо регулярно дополнять сведениями из литературных источников, представленных в рабочей программе. При работе с указанными источниками рекомендуется составлять краткий конспект материала, с обязательным фиксированием библиографических данных источника.

10 ОЦЕНОЧНЫЕ МАТЕРИАЛЫ

Оценочные материалы представлены в виде отдельного документа – Фонда оценочных средств.

11 МЕТОДИЧЕСКИЕ УКАЗАНИЯ ПО ОСВОЕНИЮ ДИСЦИПЛИНЫ

Организация образовательного процесса регламентируется учебным планом и расписанием учебных занятий. Язык обучения (преподавания) - русский. Для всех видов аудиторных занятий «час» устанавливается продолжительностью 45 минут. Зачетная единица составляет 27 астрономических часов или 36 академических час. Через каждые 45 мин контактной работы делается перерыв продолжительностью 5 мин, а после двух час контактной работы делается перерыв продолжительностью 10 мин.

Обучающийся имеет право на зачет результатов обучения по дисциплине, если она освоена им при получении среднего профессионального образования и (или) высшего образования, а также дополнительного образования (при наличии) (далее - зачет результатов обучения). Зачтенные результаты обучения учитываются в качестве результатов промежуточной аттестации в установленном в Институте порядке.

11.1 Образовательные технологии

Образовательный процесс при освоении дисциплины основывается на использовании традиционных, инновационных и информационных образовательных технологий. Возможна реализация ОПОП с применением электронного обучения и дистанционных образовательных технологий. Традиционные образовательные технологии представлены лекциями и семинарскими (практическими) занятиями. Инновационные образовательные технологии используются в виде применения активных и интерактивных форм проведения занятий. Информационные образовательные технологии реализуются путем активизации самостоятельной работы студентов в информационной образовательной среде. При проведении учебных занятий обеспечивается развитие у обучающихся навыков командной работы, межличностной коммуникации, принятия решений, лидерских качеств в том числе с учетом региональных особенностей профессиональной деятельности выпускников и потребностей работодателей).

11.2 Лекции

Лекционный курс предполагает систематизированное изложение основных вопросов содержания дисциплины.

На первой лекции лектор обязан предупредить студентов, применительно к какому базовому учебнику (учебникам, учебным пособиям) будет прочитан курс.

Лекционный курс обеспечивает более глубокое понимание учебных вопросов при значительно меньшей затрате времени, чем это требуется среднестатистическому студенту на самостоятельное изучение материала.

11.3 Занятия семинарского типа

Семинарские (практические) занятия представляют собой детализацию лекционного теоретического материала, направлены на отработку навыков, проводятся в целях закрепления курса и охватывают все основные разделы дисциплины.

Основной формой проведения семинаров и практических занятий является обсуждение наиболее проблемных и сложных вопросов по отдельным темам, а также решение задач и разбор примеров и ситуаций при контактной работе. В обязанности преподавателя входят: оказание методической помощи и консультирование студентов по соответствующим темам курса, ответы на вопросы, управление процессом решения задач.

Активность на практических занятиях оценивается по следующим критериям:

- ответы на вопросы, предлагаемые преподавателем;
- выполнение заданий (решение задач);

Оценивание практических заданий входит в оценку.

11.4 Самостоятельная работа студента

Для успешного усвоения дисциплины необходимо не только посещать аудиторные занятия, но и вести активную самостоятельную работу. При самостоятельной проработке курса обучающиеся должны:

повторить законспектированный на лекционном занятии материал и дополнить его с учетом рекомендованной по данной теме литературы;

изучить рекомендованную основную и дополнительную литературу, составлять тезисы, аннотации и конспекты наиболее важных моментов;

использовать для самопроверки материала оценочные средства.

11.5 Методические рекомендации для преподавателей

Основные принципы обучения

1. Цель обучения – развить мышление, выработать мировоззрение; познакомить с идеями и методами науки; научить применять принципы и законы для решения простых и нестандартных экономических задач.

2. Обучение должно органически сочетаться с воспитанием. Нужно развивать в студентах волевые качества и трудолюбие. Ненавязчиво, к месту прививать элементы культуры поведения. В частности, преподаватель должен личным примером воспитывать в студентах пунктуальность и уважение к чужому времени. Недопустимо

преподавание односеместровой учебной дисциплины превращать в многосеместровое. Возникшая академическая задолженность должна быть ликвидирована в период следующего семестра до начала зачетной недели.

3. Обучение должно быть не пассивным (сообщим студентам некоторый объем информации, расскажем, как решаются те или иные задачи), а активным. Нужно строить обучение так, чтобы в овладении материалом основную роль играла память логическая, а не формальная. Запоминание должно достигаться через глубокое понимание.

4. Одно из важнейших условий успешного обучения – умение организовать работу студентов.

5. Отношение преподавателя к студентам должно носить характер доброжелательной требовательности. Для стимулирования работы студентов нужно использовать поощрение, одобрение, похвалу, но не порицание (порицание может применяться лишь как исключение). Преподаватель должен быть для студентов доступным.

6. Необходим регулярный контроль работы студентов. Правильно поставленный, он помогает им организовать систематические занятия, а преподавателю достичь высоких результатов в обучении.

7. Важнейшей задачей преподавателей, ведущих занятия по дисциплине, является выработка у студентов осознания необходимости и полезности знания дисциплины как теоретической и практической основы для изучения профильных дисциплин.

8. С целью более эффективного усвоения студентами материала данной дисциплины рекомендуется при проведении лекционных, практических и лабораторных занятий использовать современные технические средства обучения, а именно презентации лекций, наглядные пособия в виде схем приборов, деталей и конструкций приборов, компьютерное тестирование.

9. Для более глубокого изучения предмета и подготовки ряда вопросов (тем) для самостоятельного изучения по разделам дисциплины преподаватель предоставляет студентам необходимую информацию о использовании учебно-методического обеспечения: учебниках, учебных пособиях, сборниках примеров и задач и описание лабораторных работ, наличии Интернет-ресурсов.

При текущем контроле рекомендуется использовать компьютерное или бланковое тестирование, контрольные коллоквиумы или контрольные работы.

Контрольное (итоговое) тестирование включает в себя задания по всем темам раздела рабочей программы дисциплины.

10. Цель лекции – формирование у студентов ориентировочной основы для последующего усвоения материала методом самостоятельной работы. Содержание лекции должно отвечать следующим дидактическим требованиям:

- изложение материала от простого к сложному, от известного к неизвестному;
- логичность, четкость и ясность в изложении материала;
- возможность проблемного изложения, дискуссии, диалога с целью активизации деятельности студентов;
- опора смысловой части лекции на подлинные факты, события, явления, статистические данные;
- тесная связь теоретических положений и выводов с практикой и будущей профессиональной деятельностью студентов.

Преподаватель, читающий лекционные курсы, должен знать существующие в педагогической практике варианты лекций, их дидактические и воспитывающие возможности, а также их место в структуре процесса обучения.

11. При проведении аттестации студентов важно всегда помнить, что систематичность, объективность, аргументированность – главные принципы, на которых основаны контроль и оценка знаний студентов. Знание критериев оценки знаний обязательно для преподавателя и студента.

11.6 Методические указания для студентов

По подготовке к лекционным занятиям

Изучение дисциплины требует систематического и последовательного накопления теоретических знаний, следовательно, пропуски отдельных тем не позволяют глубоко освоить предмет. Студентам необходимо:

- перед каждой лекцией просматривать рабочую программу дисциплины;
- перед следующей лекцией необходимо просмотреть по конспекту материал предыдущей.

При затруднениях в восприятии материала следует обратиться к основным литературным источникам. Если разобраться в материале не удалось, необходимо обратиться к лектору или к преподавателю на практических занятиях.

По подготовке к практическим занятиям

Цель практических занятий – углубление, расширение, детализация знаний, полученных на лекциях в обобщенной форме, содействие выработке умений использовать теоретический материал для решения практических задач в области изучаемой дисциплины и навыков, необходимых для формирования компетенций по дисциплине.

Студентам следует:

- проводить предварительную подготовку к практическому занятию, просматривая конспекты лекций, рекомендованную литературу, Интернет-ресурсы;
- приносить с собой рекомендованную преподавателем к конкретному занятию литературу;
- в начале занятий задать преподавателю вопросы по материалу, вызвавшему затруднения в ходе самостоятельной работы;

- соотносить теоретический материал с современным состоянием дел, так как в содержании предмета могут появиться изменения, дополнения, которые не всегда отражены в учебной литературе;
 - доводить каждое задание до окончательного решения, демонстрировать понимание проведенных расчетов (анализов, ситуаций);
 - в случае затруднений обращаться к преподавателю;
 - в ходе устного опроса не отвлекаться, давать конкретные, четкие ответы по существу вопросов.
- Студентам, пропустившим занятия (независимо от причин), или не выполнившим рассматриваемые на занятии задания, рекомендуется не позже чем в двухнедельный срок явиться на консультацию к преподавателю и отчитаться по теме занятия.

По организации самостоятельной работы

Самостоятельная работа студентов включает в себя выполнение различного рода заданий, которые ориентированы на более глубокое усвоение материала изучаемой дисциплины. К выполнению заданий для самостоятельной работы предъявляются следующие требования: задания должны исполняться самостоятельно и представляться в установленный срок, а также соответствовать установленным требованиям по оформлению.

Студентам следует:

- руководствоваться планом контрольных пунктов, определенным рабочей программой дисциплины;
- выполнять все плановые задания, выдаваемые преподавателем для самостоятельного выполнения, и разбирать на семинарах и консультациях неясные вопросы;
- использовать при подготовке нормативные документы ВУЗа (требования к оформлению письменных работ и др.).

При решении задач целесообразно руководствоваться следующими правилами.

1. Прежде всего, нужно хорошо вникнуть в условие задачи, записать кратко ее условие.
2. Если позволяет характер задачи, обязательно сделать рисунок, поясняющий ее сущность.
3. За редкими исключениями, каждая задача должна быть сначала решена в общем виде (т.е. в буквенных обозначениях, а не в числах).
4. Получив числовой ответ, нужно оценить его правдоподобность. Такая оценка может в ряде случаев обнаружить ошибочность полученного результата.

Решение задач принесет наибольшую пользу только в том случае, если обучающийся решает задачи самостоятельно. Решить задачу без помощи, без подсказки часто бывает нелегко и не всегда удается. Но даже не увенчавшиеся успехом попытки найти решение, если они предпринимались достаточно настойчиво, приносят ощутимую пользу, так как развивают мышление и укрепляют волю. Решение задач ни в коем случае не следует откладывать на последний вечер перед занятиями, как, к сожалению, нередко поступают студенты. В этом случае более сложные и притом наиболее содержательные и полезные задачи заведомо не могут быть решены.

В процессе подготовки к зачету студент должен выполнить и защитить контрольную работу.

Контрольная работа - одна из форм самостоятельной исследовательской работы студента. В процессе работы расширяется научно-теоретический кругозор по избранной теме, совершенствуются навыки самостоятельного изучения литературы и ее анализ.

Цель написания контрольной работы состоит в том, чтобы научить студента пользоваться литературой, привить умение популярно излагать сложные вопросы.

Тематика контрольных работ представлена в соответствующей методичке (см. п. 12.1, дополнительная литература).

Контрольная работа состоит из двух частей: первая часть – теоретическая, предлагающая на основе изучения специальной учебной и научной литературы раскрыть содержание двух теоретических вопросов; вторая часть – практическая, предполагает решение двух задач.

Выбор задания контрольной работы осуществляется студентом самостоятельно по кодификатору.

По работе с литературой

В рабочей программе дисциплины представлен список основной и дополнительной литературы – это учебники, учебно-методические пособия или указания. Дополнительная литература – учебники, монографии, сборники научных трудов, журнальные и газетные статьи, различные справочники, энциклопедии, Интернет-ресурсы.

Любая форма самостоятельной работы студента (подготовка к семинарскому занятию, докладу и т.п.) начинается с изучения соответствующей литературы как в библиотеке / электронно-библиотечной системе, так и дома. Изучение указанных источников расширяет границы понимания предмета дисциплины.

При работе с литературой выделяются следующие виды записей. Конспект – краткая схематическая запись основного содержания научной работы. Целью является не переписывание произведения, а выявление его логики, системы доказательств, основных выводов. Хороший конспект должен сочетать полноту изложения с краткостью. Цитата – точное воспроизведение текста. Заключается в кавычки. Точно указывается страница источника. Тезисы – концентрированное изложение основных положений прочитанного материала. Аннотация – очень краткое изложение содержания прочитанной работы. Резюме – наиболее общие выводы и положения работы, ее концептуальные итоги.

11.7 Особенности организации образовательного процесса для инвалидов и лиц с ограниченными возможностями здоровья

Профессорско-преподавательский состав знакомится с психолого-физиологическими особенностями обучающихся инвалидов и лиц с ограниченными возможностями здоровья, индивидуальными программами реабилитации инвалидов (при наличии). При необходимости осуществляется дополнительная поддержка преподавания психологами, социальными работниками, прошедшими подготовку ассистентами.

Предполагается использовать социально-активные и рефлексивные методы обучения, технологии социокультурной реабилитации с целью оказания помощи в установлении полноценных межличностных отношений с другими студентами, создании комфортного психологического климата в студенческой группе. Подбор и разработка учебных материалов производится с учетом предоставления материала в различных формах: аудиальной, визуальной, с использованием специальных технических средств и информационных систем.

Освоение дисциплины лицами с ОВЗ осуществляется с использованием средств обучения общего и специального назначения (персонального и коллективного использования).

Для студентов с ОВЗ предусматривается доступная форма предоставления заданий оценочных средств, а именно:

- в печатной или электронной форме (для лиц с нарушениями опорно-двигательного аппарата);
- в печатной форме или электронной форме с увеличенным шрифтом и контрастностью (для лиц с нарушениями слуха, речи, зрения);
- методом чтения ассистентом задания вслух (для лиц с нарушениями зрения).

Студентам с инвалидностью увеличивается время на подготовку ответов на контрольные вопросы. Для таких студентов предусматривается доступная форма предоставления ответов на задания, а именно:

- письменно на бумаге или набором ответов на компьютере (для лиц с нарушениями слуха, речи);
- выбором ответа из возможных вариантов при тестировании с использованием услуг ассистента (для лиц с нарушениями опорно-двигательного аппарата);
- устно (для лиц с нарушениями зрения, опорно-двигательного аппарата).

При необходимости для обучающихся с инвалидностью процедура оценивания результатов обучения может проводиться в несколько этапов.

12 УЧЕБНО-МЕТОДИЧЕСКОЕ И ИНФОРМАЦИОННОЕ ОБЕСПЕЧЕНИЕ ДИСЦИПЛИНЫ

Информационную поддержку освоения дисциплины осуществляет библиотека Института, которая обеспечивает обучающихся основной учебной, учебно-методической и научной литературой, необходимой для организации образовательного процесса по дисциплине.

Библиотека располагает учебной, учебно-методической и научно-технической литературой в форме печатных и электронных изданий, а также включает официальные, справочно-библиографические, специализированные отечественные и зарубежные периодические и информационные издания. Библиотека обеспечивает доступ к профессиональным базам данных, информационным, справочным и поисковым системам.

Каждый обучающийся обеспечен свободным доступом из любой точки, в которой имеется доступ к сети Интернет и к электронно-библиотечной системе (ЭБС) Института и Университета, которая содержит различные издания по основным изучаемым дисциплинам и сформирована по согласованию с правообладателями учебной и учебно-методической литературы.

Полный перечень электронных информационных ресурсов, используемых в процессе обучения, представлен в основной образовательной программе.

12.1 Перечень основной и дополнительной литературы, необходимой для освоения дисциплины

а) основная литература

Основная литература	Режим доступа	Обеспеченность
О-1. Воробьева, И. П. Экономика и управление производством: учебное пособие для вузов / И. П. Воробьева, О. С. Селевич. — Москва: Издательство Юрайт, 2022. — 191 с. — (Высшее образование). — Текст: электронный	Образовательная платформа Юрайт [сайт]. — URL: https://urait.ru/viewer/ekonomika-i-upravlenie-proizvodstvom-490332#page/1 (дата обращения 01.06.2022)*	Да
О-2. Экономика предприятия. Практикум: учебное пособие для вузов / С. П. Кирильчук [и др.]; под общей редакцией С. П. Кирильчук. — Москва: Издательство Юрайт, 2022. — 517 с. — (Высшее образование). — Текст: электронный	Образовательная платформа Юрайт [сайт]. — URL: https://urait.ru/viewer/ekonomika-predpriyatiya-praktikum-516680#page/1 (дата обращения 01.06.2022)	Да

б) дополнительная литература

Дополнительная литература	Режим доступа	Обеспеченность
Д-1. Лобковская, О.З. Методические указания по изучению курса «Экономика предприятия (организации)». Новомосковск, издательский центр НИ РХТУ им. Д.И. Менделеева, 2022. - 72 с.	Система поддержки учебных курсов Moodle Режим доступа: http://moodle.nirhtu.ru/course/view.php?id=240	Да
Д-2. Лобковская, О.З. Методические указания к выполнению контрольной работы по курсу «Основы экономики и управления производством» для студентов заочного отделения неэкономических направлений подготовки. Новомосковск, издательский центр НИ РХТУ им. Д.И. Менделеева, 2022. - 39 с.	Система поддержки учебных курсов Moodle Режим доступа: http://moodle.nirhtu.ru/course/view.php?id=240	Да
Д-3. Экономика предприятия: учебник и практикум для вузов / А. В. Колышкин [и др.]; под редакцией А. В. Колышкина, С. А. Смирнова. — Москва: Издательство Юрайт, 2022. — 479 с. — (Высшее образование). — Текст: электронный	Образовательная платформа Юрайт [сайт]. — URL: https://urait.ru/viewer/ekonomika-predpriyatiya-511211#page/1 (дата обращения 01.06.2022)	Да

*Договор № 33.03-Л-3.1-4377/2022 на оказание услуг по предоставлению доступа к образовательной платформе «Юрайт» ИКЗ 22 1770707263777070100100040015814244 от 16.03.2022г., срок действия с 16.03.2022 по 15.03.2023 г.

12.2 Информационно-образовательные ресурсы, профессиональные базы данных и информационные справочные системы

При освоении дисциплины студенты должны использовать информационные и информационно-образовательные ресурсы следующих порталов и сайтов:

1 Экономические науки: научно-информационный журнал. Режим доступа: <http://ecsn.ru/> (дата обращения 01.06.2022).

2 Единое окно доступа к образовательным ресурсам: бесплатная электронная библиотека. Режим доступа: <http://window.edu.ru/> (дата обращения: 01.06.2022).

3 Информационный портал «EREPORT.RU: мировая экономика». Режим доступа: <http://www.ereport.ru/stat.php> (дата обращения 01.06.2022).

4 Библиотека НИ РХТУ им. Д.И. Менделеева / Официальный сайт НИ РХТУ им. Д.И. Менделеева. Режим доступа: <http://www.nirhtu.ru/administration/library/elibrary.html> (дата обращения 01.06.2022).

5 Кафедра «Экономика, финансы и бухгалтерский учет» / Официальный сайт НИ РХТУ им. Д.И. Менделеева. Режим доступа: <http://www.nirhtu.ru/faculties/economics/efibu.html> (дата обращения 01.06.2022).

13 МАТЕРИАЛЬНО-ТЕХНИЧЕСКОЕ ОБЕСПЕЧЕНИЕ ДИСЦИПЛИНЫ

Учебные аудитории для проведения занятий лекционного типа, занятий семинарского типа, групповых и индивидуальных консультаций, текущего контроля и промежуточной аттестации, а также помещения для самостоятельной работы обучающихся, оснащенные компьютерной техникой с возможностью подключения к сети «Интернет» и обеспеченные доступом в электронную информационно-образовательную среду Института.

Наименование специальных помещений и помещений для самостоятельной работы	Оснащенность специальных помещений и помещений для самостоятельной работы	Приспособленность помещений для использования инвалидами и лицами с ОВЗ
Лекционная аудитория	Учебная мебель (столы стулья, доска), переносная презентационная техника (ноутбук, проектор, экран - постоянное хранение в ауд. 215).	приспособлено*
Аудитория для проведения занятий семинарского типа	Учебная мебель (столы стулья, доска), переносная презентационная техника (ноутбук, проектор, экран - постоянное хранение в ауд. 215).	приспособлено*
Аудитория для групповых и индивидуальных консультаций обучающихся	Учебная мебель (столы стулья, доска), переносная презентационная техника (ноутбук, проектор, экран - постоянное хранение в ауд. 215).	приспособлено*
Аудитория для текущего контроля и промежуточной	Учебная мебель (столы стулья, доска), переносная презентационная техника (ноутбук, проектор, экран -	приспособлено*

аттестации	постоянное хранение в ауд. 215).	
------------	----------------------------------	--

Аудитория для самостоятельной работы студентов (ауд. 222)	Учебная мебель. Компьютеры в сборке (2 шт.) с возможностью просмотра видеоматериалов и презентаций, доступом к сети «Интернет», электронным образовательным и информационным ресурсам, базе данных электронного каталога НИ РХТУ, системе управления учебными курсами Moodle. Принтер. Многофункциональное устройство (принтер, сканер, копир).	приспособлено*
---	--	----------------

* Для инвалидов и лиц с ограниченными возможностями здоровья есть возможность проводить лекционные занятия и занятия семинарского типа на 1-ых этажах учебных корпусов. Возле входных дверей в учебные корпуса установлен звонок в дежурную сотрудику. Предусмотрены широкие дверные проемы. Имеются специализированные кабинеты для самостоятельной и индивидуальной работы, оснащенные ПК.

Технические средства обучения, служащие для предоставления учебной информации большой аудитории

Ноутбук с возможностью просмотра видеоматериалов и презентаций, доступом к сети «Интернет», электронным образовательным и информационным ресурсам, базе данных электронного каталога Института, системе управления учебными курсами Moodle.

Проектор, экран.

Программное обеспечение

1 Операционная система MS Windows XP и MS Windows 7 бессрочные права и бессрочная лицензия по подписке Microsoft Imagine Premium, идентификатор подписки: a936248f-3805-4cба-a64f-8c344976ef6d, идентификатор подписчика: ICM-164914.

2 Интернет-браузер Mozilla Firefox. Распространяется под лицензией Mozilla Public License 2.0 (MPL).

3 Текстовый редактор LibreOffice Writer. Распространяется под лицензией LGPLv3.

4 MS Excel из пакета MS Office 365 A1 бесплатная веб-версия Office <https://products.office.com/ru-ru/academic/compare-office-365-education-plans> для учащихся, преподавателей и сотрудников.

5 Редактор презентаций LibreOffice Impress. Распространяется под лицензией LGPLv3.

6 Средство чтения файлов PDF Adobe Acrobat Reader DC является бесплатным и доступно для корпоративного распространения (<https://acrobat.adobe.com/ru/ru/acrobat/pdf-reader/volume-distribution.html>).

7 Архиватор 7zip (распространяется под лицензией GNU LGPL license)

Печатные и электронные образовательные и информационные ресурсы

Информационно-методические материалы: учебные издания по дисциплине.

Электронные образовательные ресурсы: электронные презентации к разделам лекционного курса; учебно-методические разработки в электронном виде; справочные материалы в электронном виде; кафедральная библиотека электронных изданий.

АННОТАЦИЯ
рабочей программы дисциплины
Б1.О.09 «Основы экономики и управления производством»

1 Общая трудоемкость (з.е./ час): 3/108. Контактная работа 10,35 час., из них: лекционные 6 час, практические занятия 4 час. Промежуточная аттестация – 3,65 час. Самостоятельная работа студента 94 час. Форма промежуточного контроля: зачет. Дисциплина изучается на 3 курсе в 5 семестре.

2 Место дисциплины в структуре образовательной программы

Дисциплина реализуется в рамках обязательной части ОПОП.

Дисциплина базируется на курсах циклов естественнонаучных дисциплин: История, Философия, Правоведение, Математика, Иностранный язык.

3 Цель и задачи освоения учебной дисциплины

Целью освоения дисциплины является формирование у студентов комплекса теоретических знаний и практических навыков по решению экономических проблем предприятия, связанных с ресурсным обеспечением и эффективностью производства.

Задачи преподавания дисциплины:

- приобретение знаний о принципах и методах управления ресурсным потенциалом хозяйствующих субъектов;
- формирование и развитие умений проведения расчетов экономических и социально-экономических показателей, характеризующих деятельность хозяйствующих субъектов;
- приобретение и формирование навыков на основе типовых методик и действующей нормативно-правовой базы рассчитывать экономические и социально-экономических показатели, характеризующие деятельность хозяйствующих субъектов, анализировать результаты расчетов и обосновывать полученные выводы.

4 Содержание дисциплины

Предмет, содержание и задачи курса. Предприятие – основное звено экономики. Производственная и организационная структуры предприятия. Основные фонды предприятия. Оборотные средства предприятия. Трудовые ресурсы и организация оплаты труда на предприятии. Производственная программа и мощность предприятия. Издержки производства и себестоимость продукции. Формирование финансовых результатов деятельности предприятия. Цены и ценообразование на предприятии. Качество и конкурентоспособность продукции. Инновационная и инвестиционная политика предприятия. Планирование хозяйственной деятельности предприятия. Эффективность хозяйственной деятельности предприятия.

5 Планируемые результаты обучения по дисциплине, обеспечивающие достижение планируемых результатов освоения образовательной программы

В результате освоения ОПОП бакалавриата обучающийся должен овладеть следующими компетенциями и индикаторами достижения компетенций:

Способен осуществлять поиск, критический анализ и синтез информации, применять системный подход для решения поставленных задач (УК-1):

- анализирует задачу, выделяя её базовые составляющие. Определяет, интерпретирует и ранжирует информацию, требуемую для решения поставленной задачи (УК-1.1);
- осуществляет поиск информации для решения поставленной задачи по различным типам запросов (УК-1.2);
- рассматривает и предлагает возможные варианты решения поставленной задачи, оценивая их достоинства и недостатки (УК-1.4);

Способен принимать обоснованные экономические решения в различных областях жизнедеятельности (УК-10):

- понимает базовые принципы функционирования экономики и экономического развития, цели и формы участия государства в экономике (УК-10.1);
- применяет методы личного экономического и финансового планирования для достижения текущих и долгосрочных финансовых целей (УК-10.2);
- использует финансовые инструменты для управления личными финансами и принятия обоснованных экономических решений в различных областях жизнедеятельности (УК-10.3).

Способен осуществлять профессиональную деятельность с учетом законодательства Российской Федерации, в том числе в области экономики и экологии (ОПК-3):

- знает законодательство Российской Федерации в области экономики и способен осуществлять свою профессиональную деятельность в рамках законодательства (ОПК 3.1).

В результате сформированности компетенции студент должен:

Знать:

- сущность предприятия как коммерческой организации и основы его функционирования в условиях рынка;
- состав материальных, трудовых и финансовых ресурсов предприятия, показатели их эффективного использования;
- особенности расчета и анализа основных показателей производственно-хозяйственной деятельности предприятия;
- закономерности функционирования современной экономики на уровне предприятия.

Уметь:

- осуществлять поиск информации, сбор и анализ данных, необходимых для решения поставленных экономических задач;
- использовать современные методы оценки и анализа состояния основных видов ресурсов предприятия;
- рассчитывать по принятой методике основные технико-экономические показатели деятельности хозяйствующего субъекта и оценивать эффективность использования его основных ресурсов;
- анализировать во взаимосвязи экономические процессы на предприятии.

Владеть:

- современными методами сбора, обработки и анализа экономических и социальных данных, характеризующих экономические процессы и явления на уровне предприятия;
- навыками выбора оптимального решения поставленных задач с учетом имеющихся ресурсов и ограничений;
- методами и средствами воздействия на экономику предприятия с целью снижения затрат и повышения экономической эффективности производства;
- навыками анализа основных проблем экономики хозяйствующего субъекта и составления обоснованных рекомендаций по улучшению его деятельности.

6 Виды учебной работы и их объем

Дисциплина изучается на 3 курсе в 5 семестре.

Вид учебной работы	Объем, акад. ч.	в том числе в форме практической подготовки, акад. ч.
Общая трудоемкость дисциплины	108	4
Контактная работа обучающегося с педагогическими работниками (всего)	10,35	-
Контактная работа - аудиторные занятия:	10	4
В том числе:	-	
Лекции	6	2
Практические занятия	4	2
Контактная работа - промежуточная аттестация	0,35	-
Самостоятельная работа (всего):	94	-
в том числе:		
Контрольная работа	24	-
Проработка лекционного материала и учебно-методического материала	50	-
Подготовка к практическим занятиям	20	-
Промежуточная аттестация	3,65	-
Форма(ы) контроля:	Зачет	

Министерство науки и высшего образования Российской Федерации

**Новомосковский институт (филиал)
федерального государственного бюджетного образовательного учреждения
высшего образования
«Российский химико-технологический университет
имени Д.И. Менделеева»**

УТВЕРЖДАЮ



РАБОЧАЯ ПРОГРАММА ДИСЦИПЛИНЫ

Б1.В.08.ДВ.02.02 Пищевые и биологически активные добавки

Направление подготовки: 18.03.01 «Химическая технология»

Направленность (профиль): «Химическая технология органических веществ»

Квалификация: бакалавр

Форма обучения заочная

Новомосковск - 2021

Разработчик:

Доцент кафедры «Химическая технология органических веществ и полимерных материалов» НИ РХТУ им. Д.И. Менделеева
к.х.н., доцент _____ Маклаков С.А.

Рабочая программа рассмотрена и одобрена на заседании кафедры «Химическая технология органических веществ и полимерных материалов»

Протокол № _____ от 25.06.2022

Зав. кафедрой, д.х.н., профессор _____ Лебедев К.С.

Эксперт:

Зам. Генерального директора ООО «Научно-исследовательского института современных материалов и технологий», к.х.н. _____ О.В.Замуруев__

Рабочая программа согласована с деканом факультета заочного и очно-заочного обучения

Декан факультета _____ к.т.н., доцент Стекольников А.Ю.

« » _____ 2022 г

Рабочая программа согласована с учебно-методическим управлением НИ РХТУ.

Руководитель, д.х.н., профессор _____ Кизим Н.Ф.

« » _____ 2022 г

Аннотация рабочей программы дисциплины приведена в приложении 1.

1. ОБЩИЕ ПОЛОЖЕНИЯ

Нормативные документы, используемые при разработке основной образовательной программы

Нормативную правовую базу разработки рабочей программы дисциплины составляют:

Федеральный закон от 29 декабря 2012 года № 273-ФЗ «Об образовании в Российской Федерации» (с учетом дополнений и изменений);

Федеральный закон от 31.07.2020 г №304-ФЗ «О внесении изменений в Федеральный закон «Об образовании в Российской Федерации» по вопросам воспитания обучающихся»;

«Порядок организации и осуществления образовательной деятельности по образовательным программам высшего образования — программам бакалавриата, программам специализации, программам магистратуры», утвержденный приказом Министерства образования и науки РФ от 05.04.2017 г N 301;

Федеральный государственный образовательный стандарт высшего образования (ФГОС ВО) (ФГОС-3++) по направлению подготовки 18.03.01 Химическая технология, утвержденного приказом Министерства науки и высшего образования Российской Федерации от 7 августа 2020 г. № 922(Зарегистрировано в Минюсте России 19 августа 2020 г. N 59336);

Положение о практической подготовке обучающихся, утвержденное приказом Министерства науки и высшего образования Российской Федерации и Министерства просвещения Российской Федерации от 5 августа 2020 г. N 885/390 (зарегистрирован Министерством юстиции Российской Федерации 11 сентября 2020 г., регистрационный N 59778);

Методическими рекомендациями по организации образовательного процесса для обучения инвалидов и лиц с ограниченными возможностями здоровья в образовательных организациях высшего образования, в том числе оснащенности образовательного процесса (утверждены заместителем Министра образования и науки РФ А.А. Климовым от 08.04.2014 № АК-44/05вн)

Устав ФГБОУ ВО РХТУ им. Д.И. Менделеева;

Положение о Новомосковском институте (филиале) РХТУ им. Д.И. Менделеева.

Локальные нормативные акты Новомосковского института (филиала) РХТУ им. Д.И. Менделеева.

Положение о порядке организации и осуществления образовательной деятельности по образовательным программам высшего образования - программам бакалавриата, программам специалитета, программам магистратуры в НИ РХТУ им. Д.И. Менделеева, принятым решением Ученого совета НИ РХТУ им. Д.И. Менделеева от 30.10.2019;

Положения об электронной информационно-образовательной среде Новомосковского института (филиала) федерального государственного бюджетного образовательного учреждения высшего образования «Российский химико-технологический университет имени Д.И. Менделеева»

Основная профессиональная образовательная программа (далее – Программа, ОПОП) составлена в соответствии с требованиями Федерального государственного образовательного стандарта высшего образования (уровень бакалавриата) по направлению подготовки 18.03.01 Химическая технология, утвержденного приказом Министерства науки и высшего образования Российской Федерации от 7 августа 2020 г. № 922(Зарегистрировано в Минюсте России 19 августа 2020 г. N 59336) (ФГОС ВО), рекомендациями Учебно-методической комиссии НИ РХТУ им. Д.И. Менделеева и накопленным опытом преподавания дисциплины кафедрой «Химическая технология органических веществ и полимерных материалов» НИ РХТУ им. Д.И. Менделеева (далее – Институт). Программа рассчитана на изучение дисциплины в течение двух семестров.

Контроль успеваемости студентов ведется по принятой в Институте системе.

Рабочая программа дисциплины может быть реализована с применением электронного обучения и дистанционных образовательных технологий полностью или частично.

2. ЦЕЛЬ И ЗАДАЧИ ОСВОЕНИЯ УЧЕБНОЙ ДИСЦИПЛИНЫ

Целью изучения дисциплины является формирование необходимых теоретических знаний о пищевых и биологически активных добавках

Задачи изучения дисциплины:

- получение знаний о классификации пищевых добавок;
- получение знаний о составе пищевых и биологически активных добавок, их роли в пищевых технологиях и питании;
- получение знаний о способах получения пищевых и биологически активных добавок.

3. МЕСТО ДИСЦИПЛИНЫ В СТРУКТУРЕ ОПОП

Дисциплина **Б1.В.ДВ.02.02 Пищевые и биологически активные добавки** относится дисциплинам по выбору части, формируемой участниками образовательных отношений. Для освоения дисциплины необходимы компетенции, сформированные в рамках изучения следующих дисциплин: «Органическая химия»; «Основы биохимии и биотехнологии».

4. ТРЕБОВАНИЯ К РЕЗУЛЬТАТАМ ОСВОЕНИЯ ДИСЦИПЛИНЫ

Изучение дисциплины направлено на приобретение следующих **компетенций и индикаторов их достижения**:

Профессиональные компетенции и индикаторы их достижения

Задача профессиональной деятельности	Объект или область знания	Код и наименование ПК	Код и наименование индикатора достижения ПК	Основание (профессиональный стандарт, анализ опыта) Обобщенные трудовые функции
Научно-исследовательский тип задач профессиональной деятельности				
Обеспечение и контроль работы технологических объектов и структурных подразделений	Оборудование, технологические процессы и промышленные системы получения веществ, материалов. Методы и средства диагностики и контроля технического состояния технологического оборудования	ПК-1 Способен осуществлять контроль соблюдения технологических параметров в пределах, утвержденных технологически регламентом, принимать меры по устранению причин, вызывающих отклонение от норм технологического регламента, обеспечивать подготовку технологического оборудования к проверке и ремонту.	ПК-1.6 Готов использовать нормативные документы по качеству, стандартизации и сертификации выпускаемой продукции, применять элементы экологического анализа в практической работе.	Профстандарт 26.024 Специалист в области биотехнологии биологически активных веществ

Управление технологическими процессами промышленного производства	Оборудование, технологические процессы и промышленные системы получения веществ, материалов. Методы и средства диагностики и контроля технического состояния технологического оборудования	ПК-2 Способен принимать технические решения при разработке технологических процессов, их проведения в рамках регламентов, выявлять и устранять отклонения, выбирать технические средства для измерения базовых параметров техпроцесса, сырья, продукции с учетом экологических аспектов.	ПК-2.1 Способен осуществлять технологический процесс в соответствии с регламентом, использовать современные технические средства для измерения и управления основными параметрами технологических процессов, определения практически важных свойств сырья и продукции.	Профстандарт 26.024 Специалист в области биотехнологии биологически активных веществ
---	--	--	--	---

<p>Осуществление научно-исследовательской деятельности по решению прикладных задач химической технологии</p>	<p>Химические вещества, материалы, химические процессы и явления, источники профессиональной информации, аналитическое исследовательское оборудование</p>	<p>ПК-5 Способен осуществлять проведение работ по обработке и анализу научно-технической информации и результатов исследований, выполнять эксперименты и оформлять результаты исследований и разработок, готовность осуществлять подготовку документации, проектов планов и программ проведения отдельных этапов работ</p>	<p>ПК-5.3 Готов использовать знание химических элементов, соединений и материалов на их основе для решения задач профессиональной деятельности.</p>	<p>Анализ требований к профессиональным компетенциям, предъявляемым к выпускникам направления подготовки на рынке труда, обобщение зарубежного опыта, проведения консультаций с ведущими работодателями, объединениями работодателей отрасли, в которой востребованы выпускники в рамках направления подготовки. Профессиональный стандарт 40.011 «Специалист по научно-исследовательским и опытно-конструкторским разработкам», утвержденный приказом Министерства труда и социальной защиты Российской Федерации от 04.03.2014 № 121 н, Обобщенная трудовая функция. А. Проведение научно-исследовательских и опытно-конструкторских разработок по отдельным разделам темы. А/02.5. Осуществление выполнения экспериментов и оформления результатов исследований и разработок (уровень квалификации - 5).</p>
--	---	---	--	---

В результате изучения дисциплины студент бакалавриата должен:

Знать:

- классификацию пищевых и биологически активных добавок
- технологию производства ряда пищевых добавок
- свойства соединений, используемых в производстве пищевых и биологически активных добавок

Уметь:

- оценивать результаты анализа сырья, и готовых пищевых добавок
- осуществлять процесс получения пищевых добавок в соответствии с регламентом
- решать задачи по планированию синтеза пищевых добавок

Владеть:

- методами синтеза органических соединений различных классов
- методами анализа органических соединений различных классов
- основными экспериментальными навыками по выделению и идентификации органических соединений

5. ОБЪЕМ ДИСЦИПЛИНЫ И ВИДЫ ОБРАЗОВАТЕЛЬНОГО ПРОЦЕССА

Семестр 10

Вид учебной работы	Объем		в том числе в форме практической подготовки	
	з.е.	акад. ч.	з.е.	акад. ч.
Общая трудоемкость дисциплины	2	72		
Контактная работа - аудиторные занятия:	0,84	6		
Лекции	0,44	4		
Практические занятия (ПЗ)	0,39	2		
Самостоятельная работа	1,16	62		
В том числе:				
Контрольная работа		56		
<i>Другие виды самостоятельной работы</i>				
Подготовка к зачету		6		
Форма контроля:	Зачет			
Контактная работа - промежуточная аттестация		4		

6. СОДЕРЖАНИЕ ДИСЦИПЛИНЫ

6.1. Разделы дисциплин и виды занятий

№ п/п	Раздел дисциплины	Всего	ак. часов					
			в т.ч. в форме практ. подг.	Лекции	в т.ч. в форме практ. подг.	Прак. зан.	в т.ч. в форме практ. подг.	Сам. работа
1.	Классификация пищевых и биологически активных добавок	6						6
2.	Вещества, улучшающие внешний вид пищевых продуктов	9		1				8
3.	Вещества, изменяющие структуру и физико-химические свойства пищевых продуктов	11,5		1		0,5		10
4.	Вещества, влияющие на вкус и аромат пищевых продуктов	11		0,5		0,5		10
5.	Пищевые добавки, замедляющие микробную и окислительную порчу пищевого сырья и готовых продуктов	11,5		1		0,5		10
6.	Биологически активные добавки	11		0,5		0,5		10
7.	Технологические пищевые добавки	8						8

	Контактная работа – промежуточная аттестация						
	ИТОГО	72	4	2		62	

6.2. Содержание разделов дисциплины

№ п/п	Наименование раздела дисциплины	Содержание раздела
1.	Классификация пищевых и биологически активных добавок	Назначение и функции пищевых и биологически активных добавок. Основные группы пищевых добавок. Система цифровой кодификации пищевых добавок.
2.	Вещества, улучшающие внешний вид пищевых продуктов	Натуральные и синтетические красители, отбеливатели, фиксаторы окраски.
3.	Вещества, изменяющие структуру и физико-химические свойства пищевых продуктов	Вещества, регулирующие консистенцию продуктов. Гелеобразователи, загустители, эмульгаторы, регуляторы pH пищевых систем.
4.	Вещества, влияющие на вкус и аромат пищевых продуктов	Ароматизаторы, их классификация. Натуральные, идентичные натуральным и искусственные ароматизаторы, их функции. Усилители вкуса и аромата. Интенсивные подсластители и сахарозаменители
5.	Пищевые добавки, замедляющие микробную и окислительную порчу пищевого сырья и готовых продуктов	Вещества, способствующие увеличению сроков годности пищевых продуктов. Консерванты, антиокислители (антиоксиданты).
6.	Биологически активные добавки	Нутрицевтики, парафармацевтики и пробиотики Витамины, их классификация. Водорастворимые и жирорастворимые витамины. Минеральные вещества, макро-, микро- и ультрамикрорезлементы.
7.	Технологические пищевые добавки	Носители, растворители и разбавители. Ферменты и ферментные препараты.

7. СООТВЕТСТВИЕ СОДЕРЖАНИЯ ТРЕБОВАНИЯМ К РЕЗУЛЬТАТАМ ОСВОЕНИЯ ДИСЦИПЛИНЫ

№	В результате освоения дисциплины студент должен:	Раздел	Раздел	Раздел	Раздел	Раздел	Раздел
		1	2	3	4	5	6
	Знать:						
1	- классификацию пищевых и биологически активных добавок	+	+	+	+	+	+
2	- технологию производства ряда пищевых добавок	+	+	+	+	+	+
3	- свойства соединений, используемых в производстве пищевых и биологически активных добавок	+	+	+	+	+	+
	Уметь:						
4	- оценивать результаты анализа сырья, и готовых пищевых добавок	+	+	+	+	+	+
5	- осуществлять процесс получения пищевых добавок в соответствии с регламентом	+	+	+	+	+	+
6	- решать задачи по планированию синтеза пищевых добавок	+	+	+	+	+	+
	Владеть:						
7	- методами синтеза органических соединений различных классов	+	+	+	+	+	+
8	- методами анализа органических соединений различных классов	+	+	+	+	+	+
9	- основными экспериментальными навыками по выделению и идентификации органических соединений	+	+	+	+	+	+

В результате освоения дисциплины студент должен владеть следующими компетенциями и индикаторами их достижения:

	Код и наименование ПК	Код и наименование индикатора достижения ПК						
1	ПК-1. Способен осуществлять контроль соблюдения технологических параметров в пределах, утвержденных технологическим регламентом, принимать меры по устранению причин, вызывающих отклонение от норм технологического регламента, обеспечивать подготовку технологического оборудования к проверке и ремонту.	ПК-1.6. Готов использовать нормативные документы по качеству, стандартизации и сертификации выпускаемой продукции, применять элементы экологического анализа в практической работе.	+	+	+	+	+	+
2	ПК-2. Способен принимать технические решения при разработке технологических процессов, их проведения в рамках регламентов, выявлять и устранять отклонения, выбирать технические средства для измерения базовых параметров техпроцесса, сырья, продукции с учетом экологических аспектов.	ПК-2.1. Способен осуществлять технологический процесс в соответствии с регламентом, использовать современные технические средства для измерения и управления основными параметрами технологических процессов, определения практически важных свойств сырья и продукции.	+	+	+	+	+	+
3	ПК-5. Способен осуществлять проведение работ по обработке и анализу научно-технической информации и результатов исследований, выполнять эксперименты и оформлять результаты исследований и разработок, готовность осуществлять подготовку документации, проектов планов и программ проведения отдельных этапов работ	ПК-5.3. Готов использовать знание свойств химических элементов, соединений и материалов на их основе для решения задач профессиональной деятельности.	+	+	+	+	+	+

8. ПРАКТИЧЕСКИЕ И ЛАБОРАТОРНЫЕ ЗАНЯТИЯ

12.1. Практические занятия

№ п/п	№ раздела дисциплины	Темы практических занятий	Часы
1.	2	Вещества, улучшающие внешний вид пищевых продуктов	
2.	3	Вещества, изменяющие структуру и физико-химические свойства пищевых продуктов	0,5
3.	4	Вещества, влияющие на вкус и аромат пищевых продуктов	0,5
4.	5	Консерванты и антиоксиданты	0,5
5.	6	Биологически активные добавки	0,5

12.1. Лабораторные занятия

Лабораторные занятия по дисциплине не предусмотрены.

12.1. Тематика курсовых проектов (работ), расчетно-графических работ, рефератов и других видов СРС

Самостоятельная работа	Тематика курсовых проектов (работ), расчетно-графических работ, рефератов и др.
Контрольная работа	<ol style="list-style-type: none"> 1. Гелеобразователи и загустители 2. Эмульгаторы 3. Хлебопекарные улучшители 4. Ароматизаторы 5. Подсластители и сахарозаменители 6. Усилители вкуса и аромата 7. Консерванты и антиокислители 8. Биологически активные добавки 9. Ферментные препараты

9. САМОСТОЯТЕЛЬНАЯ РАБОТА

Самостоятельная работа проводится с целью освоения знаний и умений по дисциплине и предусматривает:

- ознакомление и проработку рекомендованной литературы, работу с электронно-библиотечными системами, включая переводы публикаций из научных журналов, цитируемых в базах Web of Science, Scopus, Chemical Abstracts, РИНЦ;
- посещение отраслевых выставок и семинаров;
- участие в семинарах, конференциях, проводимых в Институте по тематике дисциплины;
- подготовку к выполнению контрольной работы по материалу лекционного курса;
- выполнение индивидуального задания
- подготовку к зачету по дисциплине.

Планирование времени на самостоятельную работу, необходимого на изучение дисциплины, студентам надо осуществлять на весь период изучения, предусматривая при этом регулярное повторение пройденного материала. Материал, законспектированный на лекциях, необходимо регулярно дополнять сведениями из литературных источников, представленных в рабочей программе. При работе с указанными источниками рекомендуется составлять краткий конспект материала, с обязательным фиксированием библиографических данных источника.

10. ОЦЕНОЧНЫЕ МАТЕРИАЛЫ

Оценочные материалы представлены в виде отдельного документа – Фонда оценочных средств, являющегося неотъемлемой частью рабочей программы дисциплины.

11. МЕТОДИЧЕСКИЕ УКАЗАНИЯ ОСВОЕНИЮ ДИСЦИПЛИНЫ

Организация образовательного процесса регламентируется учебным планом и расписанием учебных занятий. Язык обучения (преподавания) — русский. Для всех видов аудиторных занятий «час» устанавливается продолжительностью 45 минут. Зачетная единица составляет 27 астрономических часов или 36 академических час. Через каждые 45 мин контактной работы делается перерыв продолжительностью 5 мин, а после двух час контактной работы делается перерыв продолжительностью 10 мин.

Сетевая форма реализации программы дисциплины не используется.

Обучающийся имеет право на зачет результатов обучения по дисциплине, если она освоена им при получении среднего профессионального образования и (или) высшего образования, а также дополнительного образования (при наличии) (далее - зачет результатов обучения). Зачтенные результаты обучения учитываются в качестве результатов промежуточной аттестации в установленном в Институте порядке.

11.1. Образовательные технологии

Образовательный процесс при освоении дисциплины основывается на использовании традиционных, инновационных и информационных образовательных технологий. Возможна реализация ОПОП с применением электронного обучения и дистанционных образовательных технологий. Традиционные образовательные технологии представлены лекциями и семинарскими (практическими) занятиями. Инновационные образовательные технологии используются в виде применения активных и интерактивных форм проведения занятий. Информационные образовательные технологии реализуются путем активизации самостоятельной работы студентов в информационной образовательной среде. При

проведении учебных занятий обеспечивается развитие у обучающихся навыков командной работы, межличностной коммуникации, принятия решений, лидерских качеств (включая проведение интерактивных лекций, групповых дискуссий, ролевых игр, тренингов, анализ ситуаций и имитационных моделей, преподавание дисциплин (модулей) в форме курсов, составленных на основе результатов научных исследований, проводимых организацией, в том числе с учетом региональных особенностей профессиональной деятельности выпускников и потребностей работодателей).

11.2. Лекции

Лекционный курс предполагает систематизированное изложение основных вопросов содержания дисциплины.

На первой лекции лектор обязан предупредить студентов, применительно к какому базовому учебнику (учебникам, учебным пособиям) будет прочитан курс.

Лекционный курс обеспечивает более глубокое понимание учебных вопросов при значительно меньшей затрате времени, чем это требуется среднестатистическому студенту на самостоятельное изучение материала.

11.3. Занятия семинарского типа

Семинарские (практические) занятия представляют собой детализацию лекционного теоретического материала, направлены на отработку навыков, проводятся в целях закрепления курса и охватывают все основные разделы дисциплины.

Основной формой проведения семинаров и практических занятий является обсуждение наиболее проблемных и сложных вопросов по отдельным темам, а также решение задач и разбор примеров и ситуаций при контактной работе. В обязанности преподавателя входят: оказание методической помощи и консультирование студентов по соответствующим темам курса, ответы на вопросы, управление процессом решения задач.

Активность на практических занятиях оценивается по следующим критериям:

- ответы на вопросы, предлагаемые преподавателем;
- участие в дискуссиях;
- выполнение заданий (решение задач);

Доклады и оппонирование докладов проверяют степень владения теоретическим материалом, а также корректность и строгость рассуждений.

Оценивание практических заданий входит в оценку.

11.4. Самостоятельная работа студента

Для успешного усвоения дисциплины необходимо не только посещать аудиторные занятия, но и вести активную самостоятельную работу. При самостоятельной проработке курса обучающиеся должны:

- повторить законспектированный на лекционном занятии материал и дополнить его с учетом рекомендованной по данной теме литературы;
- изучить рекомендованную основную и дополнительную литературу, составлять тезисы, аннотации и конспекты наиболее важных моментов;
- самостоятельно выполнить индивидуальные задания;
- использовать для самопроверки материала оценочные средства.

Реферат оценивается по следующим критериям:

- знание изложенного в реферате материала;
- аккуратность в оформлении реферата;
- использование специальной литературы;
- своевременная сдача выполненного задания (указывается преподавателем).

11.5. Методические рекомендации для преподавателей

Основные принципы обучения

1. Цель обучения – развить мышление, выработать мировоззрение; познакомить с идеями и методами науки; научить применять принципы и законы для решения простых и нестандартных задач в области органической химии и органического синтеза.

2. Обучение должно органически сочетаться с воспитанием. Нужно развивать в студентах волевые качества и трудолюбие. Ненавязчиво, к месту прививать элементы культуры поведения. В частности, преподаватель должен личным примером воспитывать в студентах пунктуальность и уважение к чужому времени. Недопустимо преподавание односеместровой учебной дисциплины превращать в многосеместровое. Возникшая академическая задолженность должна быть ликвидирована в период следующего семестра до начала зачетной недели.

3. Обучение должно быть не пассивным (сообщим студентам некоторый объем информации,

расскажем, как решаются те или иные задачи), а активным. Нужно строить обучение так, чтобы в овладении материалом основную роль играла память логическая, а не формальная. Запоминание должно достигаться через глубокое понимание.

4. Одно из важнейших условий успешного обучения – умение организовать работу студентов.

5. Отношение преподавателя к студентам должно носить характер доброжелательной требовательности. Для стимулирования работы студентов нужно использовать поощрение, одобрение, похвалу, но не порицание (порицание может применяться лишь как исключение). Преподаватель должен быть для студентов доступным.

6. Необходим регулярный контроль работы студентов. Правильно поставленный, он помогает им организовать систематические занятия, а преподавателю достичь высоких результатов в обучении.

7. Важнейшей задачей преподавателей, ведущих занятия по дисциплине, является выработка у студентов осознания необходимости и полезности знания дисциплины как теоретической и практической основы для изучения профильных дисциплин.

8. С целью более эффективного усвоения студентами материала данной дисциплины рекомендуется при проведении лекционных, практических и лабораторных занятий использовать современные технические средства обучения, а именно презентации лекций, наглядные пособия в виде схем приборов, деталей и конструкций приборов, компьютерное тестирование.

9. Для более глубокого изучения предмета и подготовки ряда вопросов (тем) для самостоятельного изучения по разделам дисциплины преподаватель предоставляет студентам необходимую информацию о использовании учебно-методического обеспечения: учебниках, учебных пособиях, сборниках примеров и задач и описание лабораторных работ, наличии Интернет-ресурсов.

При текущем контроле рекомендуется использовать компьютерное или бланковое тестирование, контрольные коллоквиумы или контрольные работы.

Контрольное (итоговое) тестирование включает в себя задания по всем темам раздела рабочей программы дисциплины.

10. Цель лекции – формирование у студентов ориентировочной основы для последующего усвоения материала методом самостоятельной работы. Содержание лекции должно отвечать следующим дидактическим требованиям:

1 изложение материала от простого к сложному, от известного к неизвестному;

2 логичность, четкость и ясность в изложении материала;

3 возможность проблемного изложения, дискуссии, диалога с целью активизации деятельности студентов;

4 опора смысловой части лекции на подлинные факты, события, явления, статистические данные;

5 тесная связь теоретических положений и выводов с практикой и будущей профессиональной деятельностью студентов.

Преподаватель, читающий лекционные курсы, должен знать существующие в педагогической практике варианты лекций, их дидактические и воспитывающие возможности, а также их место в структуре процесса обучения.

11. При проведении аттестации студентов важно всегда помнить, что систематичность, объективность, аргументированность – главные принципы, на которых основаны контроль и оценка знаний студентов. Знание критериев оценки знаний обязательно для преподавателя и студента.

11.6. Методические указания для студентов

По подготовке к лекционным занятиям

Изучение дисциплины требует систематического и последовательного накопления теоретических знаний, следовательно, пропуски отдельных тем не позволяют глубоко освоить предмет. Студентам необходимо:

1. перед каждой лекцией просматривать рабочую программу дисциплины;

2. перед следующей лекцией необходимо просмотреть по конспекту материал предыдущей.

При затруднениях в восприятии материала следует обратиться к основным литературным источникам. Если разобраться в материале не удалось, необходимо обратиться к лектору или к преподавателю на практических занятиях. Не оставляйте «белых пятен» в освоении материала!

По работе с литературой

В рабочей программе дисциплины представлен список основной и дополнительной литературы – это учебники, учебно-методические пособия или указания. Дополнительная литература – учебники, монографии, сборники научных трудов, журнальные и газетные статьи, различные справочники, энциклопедии, Интернет-ресурсы.

Любая форма самостоятельной работы студента (подготовка к семинарскому занятию, докладу и т.п.)

начинается с изучения соответствующей литературы как в библиотеке / электронно-библиотечной системе, так и дома. Изучение указанных источников расширяет границы понимания предмета дисциплины.

При работе с литературой выделяются следующие виды записей. Конспект – краткая схематическая запись основного содержания научной работы. Целью является не переписывание произведения, а выявление его логики, системы доказательств, основных выводов. Хороший конспект должен сочетать полноту изложения с краткостью. Цитата – точное воспроизведение текста. Заключается в кавычки. Точно указывается страница источника. Тезисы – концентрированное изложение основных положений прочитанного материала. Аннотация – очень краткое изложение содержания прочитанной работы. Резюме – наиболее общие выводы и положения работы, ее концептуальные итоги.

11.7. Особенности организации образовательного процесса для инвалидов и лиц с ограниченными возможностями здоровья

Профессорско-преподавательский состав знакомится с психолого-физиологическими особенностями обучающихся инвалидов и лиц с ограниченными возможностями здоровья, индивидуальными программами реабилитации инвалидов (при наличии). При необходимости осуществляется дополнительная поддержка преподавания психологами, социальными работниками, прошедшими подготовку ассистентами.

Предполагается использовать социально-активные и рефлексивные методы обучения, технологии социокультурной реабилитации с целью оказания помощи в установлении полноценных межличностных отношений с другими студентами, создании комфортного психологического климата в студенческой группе. Подбор и разработка учебных материалов производится с учетом предоставления материала в различных формах: аудиальной, визуальной, с использованием специальных технических средств и информационных систем.

Освоение дисциплины лицами с ОВЗ осуществляется с использованием средств обучения общего и специального назначения (персонального и коллективного использования).

Для студентов с ОВЗ предусматривается доступная форма предоставления заданий оценочных средств, а именно:

- в печатной или электронной форме (для лиц с нарушениями опорно-двигательного аппарата);
- в печатной форме или электронной форме с увеличенным шрифтом и контрастностью (для лиц с нарушениями слуха, речи, зрения);
- методом чтения ассистентом задания вслух (для лиц с нарушениями зрения).

Студентам с инвалидностью увеличивается время на подготовку ответов на контрольные вопросы. Для таких студентов предусматривается доступная форма предоставления ответов на задания, а именно:

- письменно на бумаге или набором ответов на компьютере (для лиц с нарушениями слуха, речи);
- выбором ответа из возможных вариантов при тестировании с использованием услуг ассистента (для лиц с нарушениями опорно-двигательного аппарата);
- устно (для лиц с нарушениями зрения, опорно-двигательного аппарата).

При необходимости для обучающихся с инвалидностью процедура оценивания результатов обучения может проводиться в несколько этапов.

12. УЧЕБНО-МЕТОДИЧЕСКОЕ И ИНФОРМАЦИОННОЕ ОБЕСПЕЧЕНИЕ ДИСЦИПЛИНЫ

Информационную поддержку освоения дисциплины осуществляет библиотека Института, которая обеспечивает обучающихся основной учебной, учебно-методической и научной литературой, необходимой для организации образовательного процесса по дисциплине. Общий объем многоотраслевого фонда на 01.03.2021 г составляет более 405 000 экз.

Библиотека располагает учебной, учебно-методической и научно-технической литературой в форме печатных и электронных изданий, а также включает официальные, справочно-библиографические, специализированные отечественные и зарубежные периодические и информационные издания. Библиотека обеспечивает доступ к профессиональным базам данных, информационным, справочным и поисковым системам.

Каждый обучающийся обеспечен свободным доступом из любой точки, в которой имеется доступ к сети Интернет и к электронно-библиотечной системе (ЭБС) Института и Университета, которая содержит различные издания по основным изучаемым дисциплинам и сформирована по согласованию с правообладателями учебной и учебно-методической литературы.

Полный перечень электронных информационных ресурсов, используемых в процессе обучения, представлен в основной образовательной программе.

12.1. Перечень основной и дополнительной литературы, необходимой для освоения дисциплины

а) основная литература:

	Режим доступа	Обеспеченность
Пищевая химия [Электронный ресурс] : учебник / А.П. Нечаев [и др.]. — Электрон. дан. — Санкт-Петербург : ГИОРД, 2015. — 672 с. — Режим доступа: https://e.lanbook.com/book/69876 . — Загл. с экрана. https://e.lanbook.com/book/69876/order#book_name .	ЭБС «Лань»	Да
Другов Ю.С. Анализ загрязненных биосред и пищевых продуктов [Текст] : прак. рук-во / Ю. С. Другов, А. А. Родин. - М. : Бином, 2007. - 294 с.	Библиотека НТ РХТУ	Да

б) дополнительная литература:

	Режим доступа	Обеспеченность
Нечаев А.П., Шуб И.С., Аношина О.М. и др. Технологии пищевых производств. /Под. ред. А.П. Нечаева. – М.: Колос, 2005. – 768 с. http://www.studmed.ru/nechaev-ap-shub-is-anoshina-om-i-dr-tehnologii-pischevyh-proizvodstv_14018e0aee5.html	Интернет	Да
Сарафанова Л.А. Применение пищевых добавок. Технические рекомендации, 6-е изд. испр. и доп. – СПб.: ГИОРД, 2005. - 200 с. http://ru.b-ok.org/book/2757591/4a6048/?_ir=1	Интернет	Да

12.2. Рекомендуемые источники научно-технической информации

Презентации к лекциям

Научно-технические журналы:

Пищевые ингредиенты: сырье и добавки ISSN 2073-3526

12.3. Информационные и информационно-образовательные ресурсы

При освоении практики студенты должны использовать информационные и информационно-образовательные ресурсы следующих порталов и сайтов:

1. Информационно-коммуникационные технологии в образовании. Система федеральных образовательных порталов [Электронный ресурс] – Режим доступа: <http://www.ict.edu.ru/> .(дата обращения: 30.08.2021).
2. Информационная система «Единое окно доступа к образовательным ресурсам» [Электронный ресурс] – Режим доступа:<http://window.edu.ru/> . .(дата обращения: 30.08.2021).
3. Библиотека НИ РХТУ им. Д.И. Менделеева / Официальный сайт НИ РХТУ им. Д.И. Менделеева. [Электронный ресурс] – Режим доступа: <http://www.nirhtu.ru/administration/library/elibrary.html> ..(дата обращения: 30.08.2021).
4. Научная электронная библиотека eLIBRARY.RU [Электронный ресурс] - <https://elibrary.ru/> (дата обращения: 30.08.2021).
5. Федеральный институт промышленно собственности. Открытые реестры. Реестр изобретений Российской Федерации [Электронный ресурс]- Режим доступа: <https://www1.fips.ru/registers-web/action?acName=clickRegister®Name=RUPAT> / (дата обращения: 30.08.2021).

6. Научная электронная библиотека «КиберЛенинка» [Электронный ресурс] – Режим доступа: <https://cyberleninka.ru/>. (дата обращения: 30.08.2021).
7. Электронный фонд правовой и нормативно-технической документации [Электронный ресурс] – Режим доступа: <http://docs.cntd.ru/>. (дата обращения: 30.08.2021).
8. ТехЛит библиотека. ГОСТы, СанПины, СНиПы и т.д.[Электронный ресурс] – Режим доступа <https://http://www.tehlit.ru>(дата обращения: 11.12.2020).
9. <http://www.xumuk.ru>

При реализации образовательного процесса используются следующие средства обеспечения освоения дисциплины:

- Электронно-библиотечная система «Лань»

Договор № 33.03-Р-3.1-5182/2022 от 26.09.2022г.
ИКЗ : 22 1 7707072637 770701001 0054 000 5829 244
Договор № 33.03-Л-3.1-5181/2022 от 26.09.2022г.
ИКЗ : 22 1 7707072637 770701001 0054 000 5829 244
Срок действия с 26.09.2022г. по 25.09.2023г.

- Электронно-библиотечная система «Юрайт»

Договор 33.03-Л-3.1-4377/2022 на оказание услуг по предоставлению доступа к образовательной платформе ИКЗ 22 1770707263777070100100040015814244 от 16.03.2022г., срок действия с 16.03.2022 по 15.03.2023г.
Доступ только для зарегистрированных пользователей.

- информационно-методические материалы: учебные и методические пособия в печатном и электронном виде; справочные материалы в печатном и электронном виде, альбомы и рекламные проспекты с основными видами и характеристиками материалов, изделий, основного и вспомогательного оборудования в области химической технологии органических веществ, кафедральная библиотека электронных изданий.

13. МАТЕРИАЛЬНО-ТЕХНИЧЕСКОЕ ОБЕСПЕЧЕНИЕ ДИСЦИПЛИНЫ

В соответствии с учебным планом занятия по дисциплине *«Химия и технология лекарственных средств»* проводятся в форме аудиторных занятий и самостоятельной работы обучающегося.

Учебные аудитории для проведения занятий лекционного типа, занятий семинарского типа, групповых и индивидуальных консультаций, текущего контроля и промежуточной аттестации, а также помещения для самостоятельной работы обучающихся, оснащенные компьютерной техникой с возможностью подключения к сети «Интернет» и обеспеченные доступом в электронную информационно-образовательную среду Института, помещения для хранения и профилактического обслуживания учебного оборудования.

Наименование специальных помещений и помещений для самостоятельной работы	Оснащенность специальных помещений и помещений для самостоятельной работы	Приспособленность помещений для использования инвалидами и лицами с ограниченными возможностями здоровья
Лекционная аудитория, аудитория для проведения занятий семинарского типа № 355, 460, Ул.Дружбы №8 корпус №5	Учебные столы, стулья, доска, мел Переносная презентационная техника (постоянное хранение в ауд. 386)	приспособлено
Аудитория для групповых и индивидуальных консультаций, обучающихся №390, Ул.Дружбы №8 корпус №5	Учебные столы, стулья, доска, мел Переносная презентационная техника (постоянное хранение в ауд. 386)	приспособлено
Аудитория для текущего контроля и промежуточной аттестации № 355, 460, Ул.Дружбы №8 корпус №5	Учебные столы, стулья, доска, мел Переносная презентационная техника (постоянное хранение в ауд. 386)	приспособлено
Аудитория для самостоятельной работы студентов №390, Ул.Дружбы №8 корпус	ПК Pentium 2,6 ГГц с оперативной памятью 2 Гбайт и памятью на жестком диске 500 Гбайт с возможностью просмотра видеоматериалов и презентаций. Доступ в Интернет, к ЭБС, электронным образовательным и	приспособлено

№5	информационным ресурсам, базе данных электронного каталога НИ РХТУ, системе управления учебными курсами Moodle, учебно-методическим материалам. Переносная презентационная техника (постоянное хранение в ауд. 386) Принтер лазерный Сканер	
Помещение для хранения и профилактического обслуживания учебного оборудования	Учебные столы, шкафы, стулья, доска Средства (приборы, стенды), необходимые для проведения профилактического обслуживания учебного оборудования	приспособлено

13.1. Компьютеры, информационно-телекоммуникационные сети, аппаратно-программные и аудиовизуальные средства:

Ноутбук Acer 2,2 ГГц, с оперативной памятью 2 Гбайт, жестким диском 160 Гбайт с возможностью просмотра видеоматериалов и презентаций, с неограниченным доступом в Интернет, к ЭБС, электронным образовательным и информационным ресурсам, базе данных электронного каталога Института, системе управления учебными курсами Moodle, учебно-методическим материалам.

Проектор BenQ “MX 503”

Экран Lumien Eco View

Сканер CanoScan 4400F

13.2. Программное обеспечение

Перечень лицензионного программного обеспечения. Реквизиты подтверждающего документа

1. Операционная система (MS Windows, MS Access, MS Visual Studio, MS Office 365A1, действует бессрочная лицензия по подписке Azure Dev Tools for Teaching (бывш. Microsoft Imagine Premium) ИД пользователя: 000340011208DF77, идентификатор подписки: a936248f-3805-4c6a-a64f-8c344976ef6d, идентификатор подписчика: ICM-164914, ИД учетной записи: Novomoskovsk Institute (branch) of the Federal state budgetary educational institution of higher education “Dmitry Mendeleev University of Chemical Technology of Russia”.
2. Текстовый редактор (LibreOffice Writer) (распространяется под лицензией LGPLv3)
3. Табличный процессор (LibreOffice Calc) (распространяется под лицензией LGPLv3)
4. Редактор презентаций (LibreOffice Impress) (распространяется под лицензией LGPLv3)
5. Архиватор 7zip (распространяется под лицензией GNU LGPL license)
6. Архиватор Zip ([public domain](#))
7. Adobe Acrobat Reader - ПО [Acrobat Reader DC](#) и мобильное приложение Acrobat Reader являются бесплатными и доступны для корпоративного распространения (<https://acrobat.adobe.com/ru/ru/acrobat/pdf-reader/volume-distribution.html>)
8. Браузер Mozilla FireFox (распространяется под лицензией Mozilla Public License 2.0 (MPL))
9. ChemSketch v.12.01 (распространяется под лицензией Freeware)

14. ТРЕБОВАНИЯ К ОЦЕНКЕ КАЧЕСТВА ОСВОЕНИЯ ДИСЦИПЛИНЫ

Наименование разделов	Основные показатели оценки	Формы и методы контроля и оценки
Раздел 1. Классификация пищевых и биологически активных добавок	<p>Знает:</p> <ul style="list-style-type: none"> - классификацию пищевых и биологически активных добавок - технологию производства ряда пищевых добавок - свойства соединений, используемых в производстве пищевых и биологически активных добавок <p>Умеет:</p> <ul style="list-style-type: none"> - оценивать результаты анализа сырья, и готовых пищевых добавок - осуществлять процесс получения пищевых добавок в соответствии с регламентом - решать задачи по планированию синтеза пищевых добавок <p>Владеет:</p>	<p>Контрольная работа №1</p> <p>Итоговое тестирование</p>

	<ul style="list-style-type: none"> - методами синтеза органических соединений различных классов - методами анализа органических соединений различных классов - основными экспериментальными навыками по выделению и идентификации органических соединений 	
<p>Раздел 2. Вещества, улучшающие внешний вид пищевых продуктов</p>	<p>Знает:</p> <ul style="list-style-type: none"> - классификацию пищевых и биологически активных добавок - технологию производства ряда пищевых добавок - свойства соединений, используемых в производстве пищевых и биологически активных добавок <p>Умеет:</p> <ul style="list-style-type: none"> - оценивать результаты анализа сырья, и готовых пищевых добавок - осуществлять процесс получения пищевых добавок в соответствии с регламентом - решать задачи по планированию синтеза пищевых добавок <p>Владеет:</p> <ul style="list-style-type: none"> - методами синтеза органических соединений различных классов - методами анализа органических соединений различных классов - основными экспериментальными навыками по выделению и идентификации органических соединений 	<p>Коллоквиум №1 Итоговое тестирование</p>
<p>Раздел 3. Вещества, изменяющие структуру и физико-химические свойства пищевых продуктов</p>	<p>Знает:</p> <ul style="list-style-type: none"> - классификацию пищевых и биологически активных добавок - технологию производства ряда пищевых добавок - свойства соединений, используемых в производстве пищевых и биологически активных добавок <p>Умеет:</p> <ul style="list-style-type: none"> - оценивать результаты анализа сырья, и готовых пищевых добавок - осуществлять процесс получения пищевых добавок в соответствии с регламентом - решать задачи по планированию синтеза пищевых добавок <p>Владеет:</p> <ul style="list-style-type: none"> - методами синтеза органических соединений различных классов - методами анализа органических соединений различных классов - основными экспериментальными навыками по выделению и идентификации органических соединений 	<p>Коллоквиум №2 Итоговое тестирование</p>
<p>Раздел 4. Вещества, влияющие на вкус и аромат пищевых продуктов</p>	<p>Знает:</p> <ul style="list-style-type: none"> - классификацию пищевых и биологически активных добавок - технологию производства ряда пищевых добавок - свойства соединений, используемых в производстве пищевых и биологически активных добавок 	<p>Коллоквиум №2 Итоговое тестирование</p>

	<p>Умеет:</p> <ul style="list-style-type: none"> - оценивать результаты анализа сырья, и готовых пищевых добавок - осуществлять процесс получения пищевых добавок в соответствии с регламентом - решать задачи по планированию синтеза пищевых добавок <p>Владеет:</p> <ul style="list-style-type: none"> - методами синтеза органических соединений различных классов - методами анализа органических соединений различных классов - основными экспериментальными навыками по выделению и идентификации органических соединений 	
<p>Раздел 5. Пищевые добавки, замедляющие микробную и окислительную порчу пищевого сырья и готовых продуктов</p>	<p>Знает:</p> <ul style="list-style-type: none"> - классификацию пищевых и биологически активных добавок - технологию производства ряда пищевых добавок - свойства соединений, используемых в производстве пищевых и биологически активных добавок <p>Умеет:</p> <ul style="list-style-type: none"> - оценивать результаты анализа сырья, и готовых пищевых добавок - осуществлять процесс получения пищевых добавок в соответствии с регламентом - решать задачи по планированию синтеза пищевых добавок <p>Владеет:</p> <ul style="list-style-type: none"> - методами синтеза органических соединений различных классов - методами анализа органических соединений различных классов - основными экспериментальными навыками по выделению и идентификации органических соединений 	<p>Коллоквиум №3 Итоговое тестирование</p>
<p>Раздел 6. Биологически активные добавки</p>	<p>Знает:</p> <ul style="list-style-type: none"> - классификацию пищевых и биологически активных добавок - технологию производства ряда пищевых добавок - свойства соединений, используемых в производстве пищевых и биологически активных добавок <p>Умеет:</p> <ul style="list-style-type: none"> - оценивать результаты анализа сырья, и готовых пищевых добавок - осуществлять процесс получения пищевых добавок в соответствии с регламентом - решать задачи по планированию синтеза пищевых добавок <p>Владеет:</p> <ul style="list-style-type: none"> - методами синтеза органических соединений различных классов - методами анализа органических соединений различных классов - основными экспериментальными навыками по выделению и идентификации органических соединений 	<p>Коллоквиум №3 Итоговое тестирование</p>
<p>Раздел 7. Технологические пищевые</p>	<p>Знает:</p> <ul style="list-style-type: none"> - классификацию пищевых и биологически 	<p>Итоговое тестирование</p>

добавки	активных добавок - технологию производства ряда пищевых добавок - свойства соединений, используемых в производстве пищевых и биологически активных добавок Умеет: - оценивать результаты анализа сырья, и готовых пищевых добавок - осуществлять процесс получения пищевых добавок в соответствии с регламентом - решать задачи по планированию синтеза пищевых добавок Владеет: - методами синтеза органических соединений различных классов - методами анализа органических соединений различных классов - основными экспериментальными навыками по выделению и идентификации органических соединений	
---------	---	--

АННОТАЦИЯ рабочей программы дисциплины

Б1.В.08.ДВ.02.02 - Пищевые и биологически активные добавки

1. Общая трудоемкость: 2 з.е. / 72 ак. час. . Форма промежуточного контроля: зачет.
Дисциплина изучается на 4 курсе в 8 семестре.

2. Место дисциплины в структуре образовательной программы.

Дисциплина реализуется в рамках дисциплин по выбору части, формируемой участниками образовательных отношений ООП Б1.В.07.ДВ.02.02. Для освоения дисциплины необходимы компетенции, сформированные в рамках изучения следующих дисциплин: органическая химия; основы биохимии и биотехнологии; биоорганическая химия.

3. Цель и задачи изучения дисциплины

Целью изучения дисциплины является формирование необходимых теоретических знаний о пищевых и биологически активных добавках

Задачи изучения дисциплины:

- получение знаний о классификации пищевых добавок;
- получение знаний о составе пищевых и биологически активных добавок, их роли в пищевых технологиях и питании;
- получение знаний о способах получения пищевых и биологически активных добавок.

4. Содержание дисциплины

Модуль 1. Классификация пищевых и биологически активных добавок

Модуль 2. Вещества, улучшающие внешний вид пищевых продуктов

Модуль 3. Вещества, изменяющие структуру и физико-химические свойства пищевых продуктов

Модуль 4. Вещества, влияющие на вкус и аромат пищевых продуктов

Модуль 5. Пищевые добавки, замедляющие микробную и окислительную порчу пищевого сырья и готовых продуктов

Модуль 6. Биологически активные добавки

Модуль 7. Технологические пищевые добавки

5. Планируемые результаты обучения по дисциплине, обеспечивающие достижение планируемых результатов освоения образовательной программы

В результате освоения ООП бакалавриата обучающийся должен овладеть следующими компетенциями и индикаторами достижения компетенций:

Код наименование профессиональной компетенции выпускника	Код и наименование индикаторов достижения профессиональных компетенций
ПК-1 Способен осуществлять контроль соблюдения технологических параметров в пределах, утвержденных технологическим регламентом, принимать меры по устранению причин, вызывающих отклонение от норм технологического регламента,	ПК-1.6 Готов использовать нормативные документы по качеству, стандартизации и сертификации выпускаемой продукции, применять элементы экологического анализа в практической работе.

обеспечивать подготовку технологического оборудования к проверке и ремонту.	
ПК-2 Способен принимать технические решения при разработке технологических процессов, их проведения в рамках регламентов, выявлять и устранять отклонения, выбирать технические средства для измерения базовых параметров техпроцесса, сырья, продукции с учетом экологических аспектов	ПК-2.1 Способен осуществлять технологический процесс в соответствии с регламентом, использовать современные технические средства для измерения и управления основными параметрами технологических процессов, определения практически важных свойств сырья и продукции.
ПК-5 Способен осуществлять проведение работ по обработке и анализу научно-технической информации и результатов исследований, выполнять эксперименты и оформлять результаты исследований и разработок, готовность осуществлять подготовку документации, проектов планов и программ проведения отдельных этапов работ	ПК-5.3 Готов использовать знание свойств химических элементов, соединений и материалов на их основе для решения задач профессиональной деятельности.

В результате сформированности компетенций обучающийся должен

Знать:

- классификацию пищевых и биологически активных добавок
- технологию производства ряда пищевых добавок
- свойства соединений, используемых в производстве пищевых и биологически активных добавок

Уметь:

- оценивать результаты анализа сырья, и готовых пищевых добавок
- осуществлять процесс получения пищевых добавок в соответствии с регламентом
- решать задачи по планированию синтеза пищевых добавок

Владеть:

- методами синтеза органических соединений различных классов
- методами анализа органических соединений различных классов
- основными экспериментальными навыками по выделению и идентификации органических соединений

6. Виды учебной работы и их объем

Семестр 8

Вид учебной работы	Объем		в том числе в форме практической подготовки	
	з.е.	акад. ч.	з.е.	акад. ч.
Общая трудоемкость дисциплины	2	72	0,39	14
Контактная работа - аудиторные занятия:	0,84	30,35	0,39	14
Лекции	0,44	16	0,44	16
Практические занятия (ПЗ)	0,39	14	0,39	14
Самостоятельная работа	1,16	41,65		
В том числе:				
Реферат		22		
<i>Другие виды самостоятельной работы</i>				
Подготовка к контрольным пунктам		19,65		
Форма контроля:	Зачет			
Контактная работа - промежуточная аттестация		0,35		

Дополнения и изменения к рабочей программе дисциплины
«Пищевые и биологически активные добавки»
 основной образовательной программы
 18.03.01. Химическая технология
 направленность (профиль) Химическая технология органических веществ

Номер изменения/ дополнения	Содержание дополнения / изменения	Основание внесения изменения/дополнения
1.		протокол заседания Ученого совета № от ___ ___ 202__ г.
2		протокол заседания Ученого совета № от ___ ___ 202__ г.
		протокол заседания Ученого совета № от ___ ___ 202__ г.
		протокол заседания Ученого совета № от ___ ___ 202__ г.
		протокол заседания Ученого совета № от ___ ___ 202__ г.

МИНИСТЕРСТВО НАУКИ И ВЫСШЕГО ОБРАЗОВАНИЯ РОССИЙСКОЙ
ФЕДЕРАЦИИ

ФЕДЕРАЛЬНОЕ ГОСУДАРСТВЕННОЕ БЮДЖЕТНОЕ ОБРАЗОВАТЕЛЬНОЕ
УЧРЕЖДЕНИЕ ВЫСШЕГО ОБРАЗОВАНИЯ
РОССИЙСКИЙ ХИМИКО-ТЕХНОЛОГИЧЕСКИЙ УНИВЕРСИТЕТ
ИМЕНИ Д.И. МЕНДЕЛЕЕВА

Новомосковский институт (филиал)

УТВЕРЖДАЮ



Директор Новомосковского института

РХТУ им. Д.И. Менделеева

В.Л. Первухин

» 08 2021 г.

РАБОЧАЯ ПРОГРАММА ПО ДИСЦИПЛИНЕ

Б1.О.08 Правоведение

**Направление подготовки
18.03.01 «Химическая технология»**

**Профиль подготовки
«Химическая технология органических веществ»**

Форма обучения

заочная

Квалификация: бакалавр

**Новомосковск
2021**

1 ОБЩИЕ ПОЛОЖЕНИЯ

Нормативные документы, используемые при разработке рабочей программы дисциплины

Нормативную правовую базу разработки рабочей программы дисциплины составляют:

- Федеральный закон от 29.12.2012 № 273-ФЗ «Об образовании в Российской Федерации» (с учетом дополнений и изменений);
- Федеральный закон от 31.07.2020 г №304-ФЗ «О внесении изменений в Федеральный закон «Об образовании в Российской Федерации» по вопросам воспитания обучающихся»;
- Федеральный государственный образовательный стандарт высшего образования - бакалавриат по направлению подготовки 18.03.01 «Химическая технология», утвержденный приказом Министерства образования и науки Российской Федерации от 7 августа 2020 г. № 922 (Зарегистрировано в Минюсте России 19.08.2020 г. № 59336);
- Приказ Минобрнауки России от 06.04.2021 № 245 «Об утверждении Порядка организации и осуществления образовательной деятельности по образовательным программам высшего образования - программам бакалавриата, программам специалитета, программам магистратуры»;
- Приказ Министерства образования и науки РФ от 23.08.2017 № 816 «Об утверждении Порядка применения организациями, осуществляющими образовательную деятельность, электронного обучения, дистанционных образовательных технологий при реализации образовательных программ»;
- Приказ Министерства науки и высшего образования Российской Федерации, Министерства просвещения Российской Федерации от 05.08.2020 № 885/390 «О практической подготовке обучающихся»;
- Локальные нормативные акты Новомосковского института (филиала) РХТУ им. Д.И. Менделеева.

Рабочая программа дисциплины (далее – Программа, РПД) составлена в соответствии с требованиями Федерального государственного образовательного стандарта высшего образования (уровень бакалавриата) по направлению подготовки 18.03.01 «Химическая технология», утвержденного приказом Министерства образования и науки Российской Федерации от 7 августа 2020 г. № 922, рекомендациями Учебно-методической комиссии НИ РХТУ им. Д.И. Менделеева и накопленным опытом преподавания дисциплины кафедрой «Экономика, финансы и бухгалтерский учет» НИ РХТУ им. Д.И. Менделеева (далее – Институт).

Контроль успеваемости студентов ведется по принятой в Институте системе.

Рабочая программа дисциплины может быть реализована с применением электронного обучения и дистанционных образовательных технологий полностью или частично.

2 ЦЕЛЬ И ЗАДАЧИ ОСВОЕНИЯ УЧЕБНОЙ ДИСЦИПЛИНЫ

Целью освоения дисциплины является обеспечение базовой подготовки студентов в области основных отраслей права.

Задачи преподавания дисциплины:

- формирование понимания сущности, характера и взаимодействия правовых явлений, умение видеть их взаимосвязь в целостной системе знаний и значение для реализации права;
- формирование навыков работы с системой нормативных правовых актов;
- формирование навыков анализа правовых норм, подлежащих применению при осуществлении профессиональной деятельности;
- формирование правокультурной личности обучающихся.

3 МЕСТО ДИСЦИПЛИНЫ В СТРУКТУРЕ ОПОП

Дисциплина **Б1.О.08 «Правоведение»** относится к обязательной части блока 1 Дисциплины (модули).

Дисциплина базируется на дисциплинах (модулях): «История», «Философия», «Культурология» и является основой для последующих дисциплин: «Основы экономики и управления производством», «Безопасность жизнедеятельности», «Метрология, стандартизация и сертификация», «Экология электрохимических производств».

4 ТРЕБОВАНИЯ К РЕЗУЛЬТАТАМ ОСВОЕНИЯ ДИСЦИПЛИНЫ

Изучение дисциплины направлено на приобретение следующих **компетенций и индикаторов их**

достижения:

Универсальные компетенции (УК) и индикаторы их достижения:

Наименование категории (группы) УК	Код и наименование УК	Код и наименование индикатора достижения УК
Разработка и реализация проектов	УК-2 Способен определять круг задач в рамках поставленной цели и выбирать оптимальные способы их решения, исходя из действующих правовых норм, имеющихся ресурсов и ограничений	УК-2.1 Определяет круг задач в рамках поставленной цели, определяет связи между ними и ожидаемые результаты их решения. УК-2.2 В рамках поставленных задач определяет имеющиеся ресурсы и ограничения, действующие правовые нормы. УК-2.3 Планирует реализацию задач в зоне своей ответственности с учётом имеющихся ресурсов и ограничений, действующих правовых норм.
Гражданская позиция	УК-11 Способен формировать нетерпимое отношение к коррупционному поведению	УК-11.1 Анализирует действующие правовые нормы, обеспечивающие противодействие коррупции в профессиональной деятельности, способы профилактики коррупции и ответственность за коррупционные правонарушения. УК-11.2 Формулирует гражданскую позицию нетерпимого отношения к коррупционному поведению. УК-11.3 Соблюдает правила общественного взаимодействия на основе нетерпимого отношения к коррупции. УК-11.4 Организует свою профессиональную деятельность, исключая любые коррупционные проявления.

Общепрофессиональные компетенции (ОПК) и индикаторы их достижения:

Наименование категории (группы) ОПК	Код и наименование ОПК	Код и наименование индикатора достижения ОПК
Адаптация к производственным условиям	ОПК-3 Способен осуществлять профессиональную деятельность с учетом законодательства Российской Федерации, в том числе в области экономики и экологии.	ОПК-3.1 Знает законодательство Российской Федерации в области экономики и способен осуществлять свою профессиональную деятельность в рамках действующего законодательства. ОПК-3.3 Знает законодательство Российской Федерации в области трудового права и способен осуществлять свою профессиональную деятельность в рамках действующего законодательства.

В результате сформированности компетенции студент должен:

Знать:

- действующее законодательство и правовые нормы, регулирующие профессиональную деятельность;
- правовые основы принятия управленческого решения;
- действующие правовые нормы, обеспечивающие борьбу с коррупцией в различных областях жизнедеятельности;
- способы формирования нетерпимого отношения к коррупционному поведению;
- сущность коррупционного поведения и его взаимосвязь с социальными, экономическими, политическими и иными условиями;
- систему мер, направленных на предотвращение коррупционного поведения;
- основы организационно-управленческих решений в профессиональной деятельности.

Уметь:

- осуществлять решение профессиональных задач на основе принципов и норм права;
- выбирать оптимальные способы решения задач, исходя из действующих правовых норм, имеющихся ресурсов и ограничений;
- давать оценку коррупционному поведению и применять на практике антикоррупционное законодательство;
- планировать, организовывать и проводить мероприятия, обеспечивающие формирование гражданской позиции и предотвращение коррупции в социуме;
- выявлять различные проявления коррупционного поведения, грамотно их квалифицировать, реализовывать антикоррупционную политику;
- осуществлять профессиональную деятельность на основе нетерпимого отношения к коррупционному поведению;
- находить организационно-управленческие решения в профессиональной деятельности и нести за них ответственность.

Владеть:

- навыками применения нормативной базы и решения задач в области избранных видов профессиональной деятельности;
- способностью проектировать решение конкретной задачи на основе нормативных правовых актов;
- навыками применения на практике антикоррупционного законодательства и правовой квалификацией коррупционного поведения;
- навыками формирования нетерпимого отношения к коррупционному поведению;
- навыками взаимодействия в обществе на основе нетерпимого отношения к коррупции;
- навыками выявления признаков коррупционного поведения и его пресечения;
- навыками принятия организационно-управленческих решений в профессиональной деятельности в точном соответствии с законом.

5 ОБЪЕМ ДИСЦИПЛИНЫ И ВИДЫ ОБРАЗОВАТЕЛЬНОГО ПРОЦЕССА

Семестр 3

Вид учебной работы	Объем	
	з.е.	акад. ч.
Общая трудоемкость дисциплины	2	72
Контактная работа - аудиторные занятия:		8,35
Лекции		3
Практические занятия (ПЗ)		5
Лабораторные работы (ЛР)		-
Контактная работа - промежуточная аттестация		0,35
Самостоятельная работа		60
Самостоятельное изучение разделов дисциплины (<i>и другие виды самостоятельной работы</i>)		60
Форма(ы) контроля:	Зачет	
Промежуточная аттестация (зачет)		3,65

6 СОДЕРЖАНИЕ ДИСЦИПЛИНЫ

6.1 Разделы дисциплины и виды занятий

№ п/п	Раздел дисциплины	Академ. часов				
		Всего	Лекции	Прак. занятия	Лаб. работы	Сам. работа
1	Раздел 1. Теория государства и права	17	1	1	-	15
1.1	Общие положения о государстве	11	1	-	-	10

1.2	Общие положения о праве	6	-	1	-	5
2	Раздел 2. Правовое регулирование в современном обществе	51	2	4	-	45
2.1	Основы конституционного права	6	-	1	-	5
2.2	Основы административного права	5	-	-	-	5
2.3	Основы уголовного права	6	-	1	-	5
2.4	Основы экологического права	11	1	-	-	10
2.5	Основы гражданского права	5	-	-	-	5
2.6	Основы семейного права	6	-	1	-	5
2.7	Основы трудового права	12	1	1	-	10
	Подготовка к зачету (контроль)	3,65	-	-	-	-
	Контактная работа - промежуточная аттестация	0,35				
	ИТОГО	72	3	5	-	60

6.2 Содержание разделов дисциплины

Наименование раздела (подраздела) дисциплины	Содержание подраздела
Раздел 1. Теория государства и права	
1.1 Общие положения о государстве	Происхождение государства и права, их взаимосвязь. Понятие, сущность, признаки и функции государства. Типы и формы государства. Соотношение государства с обществом и правом. Структура государственного механизма. Правовое государство и гражданское общество.
1.2 Общие положения о праве	Понятие и сущность права, его признаки. Право в системе социальных норм. Система права. Формы (источники) права, виды нормативных актов, их юридическая сила. Правоотношение: понятие, признаки, структура. Юридические факты. Правонарушение: понятие, признаки, состав, виды. Юридическая ответственность: понятие, виды.
Раздел 2. Правовое регулирование в современном обществе	
2.1 Основы конституционного права	<p>Понятие, предмет, метод, система и источники конституционного права.</p> <p>Особенности федеративного устройства России. Основы конституционного статуса Российской Федерации и субъектов Российской Федерации. Разграничение предметов ведения и полномочий между Федерацией и ее субъектами.</p> <p>Понятие основ правового статуса человека и гражданина и его принципы. Система основных прав, свобод и обязанностей человека и гражданина. Гарантии реализации правового статуса человека и гражданина. Ограничение прав и свобод.</p> <p>Конституционно-правовые основы противодействия экстремизму и терроризму. Экстремизм и экстремистская деятельность, их формы и последствия. Терроризм и террористическая деятельность, их цели и последствия. Основные принципы и направления противодействия террористической и экстремистской деятельности.</p> <p>Гражданство Российской Федерации (понятие, принципы, основания приобретения и прекращения). Органы, ведающие вопросами гражданства. Правовой статус иностранцев в Российской Федерации.</p> <p>Система органов государственной власти Российской Федерации.</p> <p>Основы конституционного статуса Президента Российской Федерации, его положение в системе органов государства. Порядок выборов и прекращения полномочий Президента Российской Федерации. Компетенция Президента Российской Федерации.</p> <p>Основы конституционного статуса Федерального Собрания Российской Федерации, его место в системе органов государства. Палаты Федерального Собрания Российской Федерации: состав, порядок формирования, внутренняя организация. Компетенция Федерального Собрания Российской Федерации и его палат. Порядок деятельности Федерального Собрания Российской Федерации. Законодательный процесс.</p>

	<p>Правительство Российской Федерации, его структура и полномочия. Система и структура федеральных органов исполнительной власти Российской Федерации.</p> <p>Органы государственной власти субъектов Российской Федерации (система, принципы деятельности).</p> <p>Судебная власть Российской Федерации (понятие, конституционные принципы ее осуществления). Судебная система, ее структура: Конституционный Суд Российской Федерации (компетенция); Верховный Суд Российской Федерации в системе судов общей юрисдикции (подведомственность и подсудность); Высший Арбитражный Суд Российской Федерации и иные арбитражные суды (подведомственность и подсудность). Правоохранительные органы (понятие, виды. Функции).</p> <p>Прокуратура Российской Федерации (понятие, система, принципы деятельности, компетенция).</p> <p>Органы местного самоуправления. Их место в системе органов государственной власти.</p>
2.2 Основы административного права	<p>Понятие, предмет, метод, система и субъекты административного права. Административное правонарушение. Административная ответственность и виды административных наказаний.</p> <p>Административная ответственность за проявления экстремизма. Административные правонарушения экстремистского характера.</p> <p>Защита государственной тайны.</p>
2.3 Основы уголовного права	<p>Понятие, предмет, метод, задачи и принципы уголовного права Российской Федерации. Понятие и признаки преступления. Уголовно-правовая ответственность и состав преступления. Наказание: понятие, цели и виды. Обстоятельства, исключающие преступность деяния и уголовную ответственность.</p> <p>Уголовная ответственность за участие в экстремистской и террористической деятельности. Преступления экстремистской направленности. Преступления террористической направленности.</p>
2.4 Основы экологического права	<p>Понятие, предмет и метод экологического права. Система и источники экологического права.</p> <p>Объекты экологических отношений.</p> <p>Правовые основы информационного обеспечения охраны окружающей среды.</p> <p>Понятие и виды природных ресурсов и природных объектов.</p> <p>Экологическое страхование.</p> <p>Требования в области охраны окружающей среды.</p> <p>Экологические правонарушения и юридическая ответственность.</p>
2.5 Основы гражданского права	<p>Понятие, предмет, метод и источники гражданского права. Гражданские правоотношения (понятие, признаки, структура, виды).</p> <p>Физические лица как субъекты гражданских правоотношений. Правоспособность и дееспособность физического лица. Виды дееспособности физических лиц.</p> <p>Юридические лица как субъекты гражданских правоотношений (понятие, признаки, виды). Правоспособность юридического лица.</p> <p>Объекты гражданских правоотношений (понятие, виды).</p> <p>Право собственности (понятие, содержание, виды). Основания приобретения и прекращения права собственности.</p> <p>Сделки (понятие, условия действительности и виды сделок). Формы сделок. Недействительные сделки.</p> <p>Договор (понятие, условия, виды). Порядок заключения и изменения договора.</p> <p>Обязательства (понятие, виды). Способы обеспечения исполнения обязательств. Прекращение обязательств.</p> <p>Наследование (понятие, основания наследования). Время и место открытия наследства. Наследники по закону и по завещанию. Недостойные наследники. Завещание (понятие, формы, содержание). Очередность наследования по завещанию. Обязательная доля в наследстве.</p>
2.6 Основы семейного права	<p>Понятие, предмет, метод и принципы семейного права. Брак (понятие, условия и порядок заключения). Обстоятельства, препятствующие заключению брака. Личные неимущественные и имущественные права супругов. Брачный договор (понятие, условия, форма). Прекращение брака.</p> <p>Взаимные права и обязанности супругов, родителей и детей.</p>
2.7 Основы трудового права	<p>Понятие, предмет, метод, система и источники трудового права. Трудовое правоотношение. Стороны трудовых правоотношений.</p> <p>Трудовой договор (понятие, содержание, виды). Заключение, изменение и расторжение трудового договора.</p> <p>Рабочее время и время отдыха.</p> <p>Оплата труда и заработная плата.</p> <p>Трудовая дисциплина, ответственность за ее нарушение. Дисциплинарные взыскания.</p> <p>Материальная ответственность работника и работодателя.</p> <p>Трудовые споры и порядок их рассмотрения.</p>

7 СООТВЕТСТВИЕ СОДЕРЖАНИЯ ТРЕБОВАНИЯМ К РЕЗУЛЬТАТАМ ОСВОЕНИЯ ДИСЦИПЛИНЫ

№ п/п	В результате освоения дисциплины студент должен:	Раздел 1	Раздел 2
	Знать:		
1	- действующее законодательство и правовые нормы, регулирующие профессиональную деятельность;		+
2	- правовые основы принятия управленческого решения;	+	+
3	- действующие правовые нормы, обеспечивающие борьбу с коррупцией в различных областях жизнедеятельности;		+
4	- способы формирования нетерпимого отношения к коррупционному поведению;	+	+
5	- сущность коррупционного поведения и его взаимосвязь с социальными, экономическими, политическими и иными условиями;	+	+

6	- систему мер, направленных на предотвращение коррупционного поведения;	+	+
7	- основы организационно-управленческих решений в профессиональной деятельности.		+
Уметь:			
8	- осуществлять решение профессиональных задач на основе принципов и норм права;	+	+
9	- выбирать оптимальные способы решения задач, исходя из действующих правовых норм, имеющихся ресурсов и ограничений;		+
10	- давать оценку коррупционному поведению и применять на практике антикоррупционное законодательство;		+
11	- планировать, организовывать и проводить мероприятия, обеспечивающие формирование гражданской позиции и предотвращение коррупции в социуме;	+	+
12	- выявлять различные проявления коррупционного поведения, грамотно их квалифицировать, реализовывать антикоррупционную политику;		+
13	- осуществлять профессиональную деятельность на основе нетерпимого отношения к коррупционному поведению;		+
14	- находить организационно-управленческие решения в профессиональной деятельности и нести за них ответственность.		+
Владеть:			
15	- навыками применения нормативной базы и решения задач в области избранных видов профессиональной деятельности;	+	+
16	- способностью проектировать решение конкретной задачи на основе нормативных правовых актов;	+	+
17	- навыками применения на практике антикоррупционного законодательства и правовой квалификацией коррупционного поведения;		+
18	- навыками формирования нетерпимого отношения к коррупционному поведению;	+	+
19	- навыками взаимодействия в обществе на основе нетерпимого отношения к коррупции;		+
20	- навыками выявления признаков коррупционного поведения и его пресечения;		+
21	- навыками принятия организационно-управленческих решений в профессиональной деятельности в точном соответствии с законом.		+

В результате освоения дисциплины студент должен овладеть следующими компетенциями и индикаторами их достижения:

№ п/п	Код и наименование компетенции	Код и наименование индикатора достижения компетенции	Раздел 1	Раздел 2
1	УК-2 Способен определять круг задач в рамках поставленной цели и выбирать оптимальные способы их решения, исходя из действующих правовых	УК-2.1 Определяет круг задач в рамках поставленной цели, определяет связи между ними и ожидаемые результаты их решения.	+	+
		УК-2.2 В рамках поставленных задач определяет имеющиеся ресурсы и ограничения, действующие правовые нормы.	+	+
		УК-2.3 Планирует реализацию задач в зоне своей ответственности с учётом имеющихся ресурсов и ограничений, действующих правовых норм.	+	+
2	УК-11 Способен формировать нетерпимое отношение к коррупционному поведению	УК-11.1 Анализирует действующие правовые нормы, обеспечивающие противодействие коррупции в профессиональной деятельности, способы профилактики коррупции и ответственность за коррупционные правонарушения.	+	+
		УК-11.2 Формулирует гражданскую позицию нетерпимого отношения к коррупционному поведению.	+	+
		УК-11.3 Соблюдает правила общественного взаимодействия на основе нетерпимого отношения к коррупции.	+	+
		УК-11.4 Организует свою профессиональную деятельность, исключая любые коррупционные проявления.	+	+
3	ОПК-3 Способен осуществлять профессиональную деятельность с учетом законодательства Российской Федерации, в том числе в области экономики и экологии.	ОПК-3.1 Знает законодательство Российской Федерации в области экономики и способен осуществлять свою профессиональную деятельность в рамках действующего законодательства.	+	+
		ОПК-3.3 Знает законодательство Российской Федерации в области трудового права и способен осуществлять свою профессиональную деятельность в рамках действующего законодательства.	+	+

8 ПРАКТИЧЕСКИЕ И ЛАБОРАТОРНЫЕ ЗАНЯТИЯ

8.1 Практические занятия

Темы практических занятий по дисциплине

№ п/п	№ раздела (подраздела) дисциплины	Тематика практических занятий	Часы
-------	-----------------------------------	-------------------------------	------

1	1.2	Рассмотрение общих положений о праве	1
	2.1	Семинар в диалоговом режиме по рассмотрению особенностей федеративного устройства России. Групповые дискуссии о классификации конституционных прав и свобод человека, правовых гарантиях данных прав	1
2	2.3	Семинар в диалоговом режиме по рассмотрению оснований уголовной ответственности, а также особенностей уголовных наказаний	1
	2.6	Изучение основ семейного права	1
3	2.7	Изучение основ трудового права	1

8.2 Лабораторные занятия

Лабораторные работы не предусмотрены.

9 САМОСТОЯТЕЛЬНАЯ РАБОТА

Самостоятельная работа проводится с целью освоения знаний и умений по дисциплине и предусматривает:

- ознакомление и проработку рекомендованной литературы, работу с электронно-библиотечными системами, включая переводы публикаций из научных журналов, цитируемых в базах Web of Science, Scopus, Chemical Abstracts, РИНЦ;

- посещение отраслевых выставок и семинаров;
- участие в семинарах, конференциях, проводимых в Институте по тематике дисциплины;
- подготовку к выполнению тестов и контрольных работ по материалу лекционного курса;
- подготовку к сдаче зачета по дисциплине.

Планирование времени на самостоятельную работу, необходимого на изучение дисциплины, студентам надо осуществлять на весь период изучения, предусматривая при этом регулярное повторение пройденного материала. Материал, законспектированный на лекциях, необходимо регулярно дополнять сведениями из литературных источников, представленных в рабочей программе. При работе с указанными источниками рекомендуется составлять краткий конспект материала, с обязательным фиксированием библиографических данных источника.

10 ОЦЕНОЧНЫЕ МАТЕРИАЛЫ

10.1 Текущий контроль успеваемости, обеспечивающий оценивание хода освоения дисциплины

Для оценивания результатов обучения текущий контроль организуется в формах:

- проверки выполнения контрольной работы;
- защиты контрольной работы.

Отдельно оцениваются личностные качества студента (аккуратность, исполнительность, инициативность). Критерии оценки: активная работа на практических занятиях, своевременное и полное выполнение и защита контрольных работ.

Критерии для оценивания выполнения контрольной работы

Выполнение контрольной работы оценивается по следующим критериям: правильность выполнения задания, аккуратность в оформлении работы, использование источников литературы, своевременная сдача выполненного задания.

Контрольная работа считается выполненной и допускается к защите, если студент выполнил все задания правильно и аккуратно, либо в решении заданий присутствуют несущественные ошибки, при этом студент использовал при выполнении указанные преподавателем источники литературы, задание выполнено и сдано в срок.

Контрольная работа считается выполненной, но направляется на доработку, если в решении некоторых заданий присутствуют существенные ошибки, которые объясняются недостаточной проработкой материалов указанных преподавателем источников литературы, при этом задание выполнено и сдано в срок.

Контрольная работа считается не выполненной, если решено менее 50% заданий, либо в решении всех заданий присутствуют существенные ошибки, которые объясняются недостаточной проработкой материалов указанных преподавателем источников литературы.

10.2 Промежуточная аттестация

Промежуточная аттестация обучающихся – оценивание промежуточных результатов обучения по дисциплине. Промежуточная аттестация осуществляется в форме зачета.

Контроль результатов обучения по дисциплине проводится в форме письменно-устных ответов на билеты. Перечень вопросов доводится до сведения обучающегося накануне контроля.

На подготовку к ответу обучающемуся отводятся не менее 0,5 академического часа. Возможен досрочный ответ. Билеты включают два теоретических вопроса. Трудоемкость заданий каждого билета примерно одинакова.

По результатам ответов выставляются оценки:

- «зачтено»;
- «не зачтено».

10.3 Оценивание результатов обучения

Показатели оценивания сформированности компетенции (части компетенции) по дисциплине

Сформированность знаний	Сформированность умений	Сформированность навыков и (или) опыта деятельности
полнота, глубина, осознанность	результативность, правильность, прочность, последовательность, рефлексивность	качественность, скорость, автоматизм, редуцированность действий

10.3.1 Шкала оценки и критерии уровня сформированности компетенции (части компетенции) по дисциплине при текущем контроле

Показатели текущего контроля	Уровень сформированности компетенции		
	высокий	пороговый	не сформирована
Проверка выполнения контрольной работы	выполнена в полном объеме без ошибок или с незначительными ошибками	выполнена в полном объеме с существенными ошибками	не выполнена в полном объеме ко времени контроля
Защита контрольной работы	с оценкой «отлично» или «хорошо»	с оценкой «удовлетворительно»	с оценкой «неудовлетворительно» или не выполнены
Использование основной и дополнительной литературы	использует самостоятельно	по указанию преподавателя	не использует

10.3.2. Шкала оценивания уровня сформированности компетенций при промежуточной аттестации обучающихся по дисциплине

Показатели оценки (дескрипторы)	Уровень сформированности компетенции			
	высокий		пороговый	не сформирована
	оценка «отлично»	оценка «хорошо»	оценка «удовлетворительно»	оценка «неудовлетворительно»
1. Уровень усвоения материала, предусмотренного программой.	Демонстрирует полное понимание проблемы.	Демонстрирует понимание проблемы.	Демонстрирует понимание проблемы.	Демонстрирует непонимание проблемы. Задания не выполнены. Ответы менее чем на половину теоретических вопросов. Решение практических заданий не предложено.
2. Уровень выполнения заданий, предусмотренных программой.	Все требования, предъявляемые к заданию выполнены.	Большинство требований, предъявляемых к заданию выполнены.	В основном требования, предъявляемые к заданию, выполнены.	
3. Уровень изложения (культура речи, аргументированность, уверенность).	Полные ответы на все теоретические вопросы.	Ответы по существу на все теоретические вопросы.	Ответы по существу на все теоретические вопросы, но не имеется доказательств, выводов, обоснований.	
4. Уровень использования справочной литературы.	Практические задания выполнены в полном объеме.	Практические задания выполнены.	Намечены схемы решения предложенных практических заданий.	
5. Уровень раскрытия причинно-следственных связей.	Получены правильные значения всех расчетных	Допущена неточность в расчете (определении)		
6. Ответы на вопросы: полнота, аргументированность, убежденность.				
7. Ответственное отношение к работе, стремление к				

достижению высоких результатов, готовность к дискуссии.	(определяемых) величин.	расчетной величины.		
---	-------------------------	---------------------	--	--

Шкала используется при оценивании всех компетенций и индикаторов достижения компетенций, предусмотренных данной программой дисциплины.

Критерии оценивания и шкала оценок по зачету

Оценка «зачтено» выставляется в случае, если студент отвечает на все вопросы, оперирует приобретенными знаниями, умениями, применяет их в стандартных ситуациях, но допускает ошибки, неточности, затруднения при аналитических операциях, переносе знаний и умений на новые, нестандартные ситуации.

Оценка «не зачтено» выставляется в случае, если студент демонстрирует полное отсутствие или явную недостаточность (менее 33%) знаний, умений в соответствии с планируемыми результатами обучения

10.4 Оценочные материалы для текущего контроля

Текущий контроль знаний студентов осуществляется в ходе выполнения контрольной работы (см. п. 7.6).

Оценивание окончательных результатов изучения дисциплины осуществляется в ходе сдачи зачета по дисциплине. Преподаватель формирует вопросы для подготовки к зачету и знакомит студентов с их примерным перечнем.

Ниже представлены примеры вопросов для оценивания окончательных результатов изучения дисциплины. *Полный перечень вариантов контрольных работ приведен в Фонде оценочных средств.*

Примерная тематика контрольных работ

1. Особенности российской правовой системы.
2. Социальные нормы: понятие и виды.
3. Законность и правопорядок.
4. Понятие и признаки гражданского общества.
5. Способы предупреждения коррупционных проявлений.

10.5 Оценочные материалы для итогового контроля освоения дисциплины

Ниже представлены примеры вопросов к зачету. *Полный перечень всех вопросов приведен в Фонде оценочных средств.*

Примеры вопросов к зачету

1. Основные теории происхождения права.
2. Понятие и признаки государства.
3. Механизм государства.
4. Форма государства.
5. Понятие и признаки права.

10.6. Критерии оценивания и шкала оценок по зачету

Оценка «зачтено» выставляется в случае, если студент отвечает на все вопросы, оперирует приобретенными знаниями, умениями, применяет их в стандартных ситуациях, но допускает ошибки, неточности, затруднения при аналитических операциях, переносе знаний и умений на новые, нестандартные ситуации.

Оценка «не зачтено» выставляется в случае, если студент демонстрирует полное отсутствие или явную недостаточность (менее 1/3) знаний, умений в соответствии с планируемыми результатами обучения.

11 МЕТОДИЧЕСКИЕ УКАЗАНИЯ ПО ОСВОЕНИЮ ДИСЦИПЛИНЫ

Организация образовательного процесса регламентируется учебным планом и расписанием учебных занятий. Язык обучения (преподавания) - русский. Для всех видов аудиторных занятий «час» устанавливается продолжительностью 45 минут. Зачетная единица составляет 27 астрономических часов или 36 академических час. Через каждые 45 мин контактной работы делается перерыв продолжительностью 5 мин, а после двух час контактной работы делается перерыв продолжительностью 10 мин.

Сетевая форма реализации программы дисциплины не используется.

Обучающийся имеет право на зачет результатов обучения по дисциплине, если она освоена им при получении среднего профессионального образования и (или) высшего образования, а также дополнительного образования (при наличии) (далее - зачет результатов обучения). Зачтенные результаты обучения учитываются в качестве результатов промежуточной аттестации в установленном в Институте порядке.

11.1 Образовательные технологии

Образовательный процесс при освоении дисциплины основывается на использовании традиционных, инновационных и информационных образовательных технологий. Возможна реализация ОПОП с применением электронного обучения и дистанционных образовательных технологий. Традиционные образовательные технологии представлены лекциями и семинарскими (практическими) занятиями. Инновационные образовательные технологии используются в виде применения активных и интерактивных форм проведения занятий. Информационные образовательные технологии реализуются путем активизации самостоятельной работы студентов в информационной образовательной среде. При проведении учебных занятий обеспечивается развитие у обучающихся навыков командной работы, межличностной коммуникации, принятия решений, лидерских качеств в том числе с учетом региональных особенностей профессиональной деятельности выпускников и потребностей работодателей).

11.2 Лекции

Лекционный курс предполагает систематизированное изложение основных вопросов содержания дисциплины.

На первой лекции лектор обязан предупредить студентов, применительно к какому базовому учебнику (учебникам, учебным пособиям) будет прочитан курс.

Лекционный курс обеспечивает более глубокое понимание учебных вопросов при значительно меньшей затрате времени, чем это требуется среднестатистическому студенту на самостоятельное изучение материала.

11.3 Занятия семинарского типа

Семинарские (практические) занятия представляют собой детализацию лекционного теоретического материала, направлены на отработку навыков, проводятся в целях закрепления курса и охватывают все основные разделы дисциплины.

Основной формой проведения семинаров и практических занятий является обсуждение наиболее проблемных и сложных вопросов по отдельным темам, а также решение задач и разбор примеров и ситуаций при контактной работе. В обязанности преподавателя входят: оказание методической помощи и консультирование студентов по соответствующим темам курса, ответы на вопросы, управление процессом решения задач.

Активность на практических занятиях оценивается по следующим критериям:

- ответы на вопросы, предлагаемые преподавателем;
- участие в дискуссиях;
- выполнение заданий.

Доклады и оппонирование докладов проверяют степень владения теоретическим материалом, а также корректность и строгость рассуждений.

Оценивание практических заданий входит в оценку.

11.4 Самостоятельная работа студента

Для успешного усвоения дисциплины необходимо не только посещать аудиторные занятия, но и вести активную самостоятельную работу. При самостоятельной проработке курса обучающиеся должны:

повторить законспектированный на лекционном занятии материал и дополнить его с учетом рекомендованной по данной теме литературы;

изучить рекомендованную основную и дополнительную литературу, составлять тезисы, аннотации и конспекты наиболее важных моментов;

использовать для самопроверки материала оценочные средства.

Индивидуальное задание оценивается по следующим критериям:

- правильность выполнения задания;
- аккуратность в оформлении работы;
- использование специальной литературы;
- своевременная сдача выполненного задания (указывается преподавателем).

11.5 Методические рекомендации для преподавателей

Основные принципы обучения

1. Цель обучения – развить мышление, выработать мировоззрение; познакомить с идеями и методами науки; научить применять принципы и законы для решения простых и нестандартных экономических задач.

2. Обучение должно органически сочетаться с воспитанием. Нужно развивать в студентах волевые качества и трудолюбие. Ненавязчиво, к месту прививать элементы культуры поведения. В частности, преподаватель должен личным примером воспитывать в студентах пунктуальность и уважение к чужому времени. Недопустимо преподавание односеместровой учебной дисциплины превращать в многосеместровое. Возникшая академическая задолженность должна быть ликвидирована в период следующего семестра до начала зачетной недели.

3. Обучение должно быть не пассивным (сообщим студентам некоторый объем информации, расскажем, как решаются те или иные задачи), а активным. Нужно строить обучение так, чтобы в овладении материалом основную роль играла память логическая, а не формальная. Запоминание должно достигаться через глубокое понимание.

4. Одно из важнейших условий успешного обучения – умение организовать работу студентов.

5. Отношение преподавателя к студентам должно носить характер доброжелательной требовательности. Для стимулирования работы студентов нужно использовать поощрение, одобрение, похвалу, но не порицание (порицание может применяться лишь как исключение). Преподаватель должен быть для студентов доступным.

6. Необходим регулярный контроль работы студентов. Правильно поставленный, он помогает им организовать систематические занятия, а преподавателю достичь высоких результатов в обучении.

7. Важнейшей задачей преподавателей, ведущих занятия по дисциплине, является выработка у студентов осознания необходимости и полезности знания дисциплины как теоретической и практической основы для изучения профильных дисциплин.

8. С целью более эффективного усвоения студентами материала данной дисциплины рекомендуется при проведении лекционных, практических и лабораторных занятий использовать современные технические средства обучения, а именно презентации лекций, наглядные пособия в виде схем приборов, деталей и конструкций приборов, компьютерное тестирование.

9. Для более глубокого изучения предмета и подготовки ряда вопросов (тем) для самостоятельного изучения по разделам дисциплины преподаватель предоставляет студентам необходимую информацию о использовании учебно-методического обеспечения: учебниках, учебных пособиях, сборниках примеров и задач и описание лабораторных работ, наличии Интернет-ресурсов.

При текущем контроле рекомендуется использовать компьютерное или бланковое тестирование, контрольные коллоквиумы или контрольные работы.

Контрольное (итоговое) тестирование включает в себя задания по всем темам раздела рабочей программы дисциплины.

10. Цель лекции – формирование у студентов ориентировочной основы для последующего усвоения материала методом самостоятельной работы. Содержание лекции должно отвечать следующим дидактическим требованиям:

- изложение материала от простого к сложному, от известного к неизвестному;
- логичность, четкость и ясность в изложении материала;
- возможность проблемного изложения, дискуссии, диалога с целью активизации деятельности студентов;
- опора смысловой части лекции на подлинные факты, события, явления, статистические данные;
- тесная связь теоретических положений и выводов с практикой и будущей профессиональной деятельностью студентов.

Преподаватель, читающий лекционные курсы, должен знать существующие в педагогической практике варианты лекций, их дидактические и воспитывающие возможности, а также их место в структуре процесса обучения.

11. При проведении аттестации студентов важно всегда помнить, что систематичность, объективность, аргументированность – главные принципы, на которых основаны контроль и оценка знаний студентов. Знание критериев оценки знаний обязательно для преподавателя и студента.

11.6 Методические указания для студентов

По подготовке к лекционным занятиям

Изучение дисциплины требует систематического и последовательного накопления теоретических знаний, следовательно, пропуски отдельных тем не позволяют глубоко освоить предмет. Студентам необходимо:

- перед каждой лекцией просматривать рабочую программу дисциплины;
- перед следующей лекцией необходимо просмотреть по конспекту материал предыдущей.

При затруднениях в восприятии материала следует обратиться к основным литературным источникам. Если разобраться в материале не удалось, необходимо обратиться к лектору или к преподавателю на практических занятиях.

По подготовке к практическим занятиям

Цель практических занятий – углубление, расширение, детализация знаний, полученных на лекциях в обобщенной форме, содействие выработке умений использовать теоретический материал для решения практических задач в области изучаемой дисциплины и навыков, необходимых для формирования компетенций по дисциплине.

Студентам следует:

- проводить предварительную подготовку к практическому занятию, просматривая конспекты лекций, рекомендованную литературу, Интернет-ресурсы;
- приносить с собой рекомендованную преподавателем к конкретному занятию литературу;
- в начале занятий задать преподавателю вопросы по материалу, вызвавшему затруднения в ходе самостоятельной работы;
- соотносить теоретический материал с современным состоянием дел, так как в содержании предмета могут появиться изменения, дополнения, которые не всегда отражены в учебной литературе;
- доводить каждое задание до окончательного решения, демонстрировать понимание проведенных расчетов (анализов, ситуаций);
- в случае затруднений обращаться к преподавателю;
- в ходе устного опроса не отвлекаться, давать конкретные, четкие ответы по существу вопросов.

Студентам, пропустившим занятия (независимо от причин), или не выполнившим рассматриваемые на занятии задания, рекомендуется не позже чем в двухнедельный срок явиться на консультацию к преподавателю и отчитаться по теме занятия.

По организации самостоятельной работы

Самостоятельная работа студентов включает в себя выполнение различного рода заданий, которые ориентированы на более глубокое усвоение материала изучаемой дисциплины. К выполнению заданий для самостоятельной работы предъявляются следующие требования: задания должны исполняться самостоятельно и представляться в установленный срок, а также соответствовать установленным требованиям по оформлению.

Студентам следует:

- руководствоваться планом контрольных пунктов, определенным рабочей программой дисциплины;
- выполнять все плановые задания, выдаваемые преподавателем для самостоятельного выполнения, и разбирать на семинарах и консультациях неясные вопросы;
- использовать при подготовке нормативные документы ВУЗа (требования к оформлению письменных работ и др.).

Усвоение материала дисциплины во многом зависит от осмысленного выполнения домашнего задания.

По выполнению контрольной работы

В процессе подготовки к зачету студент должен выполнить и защитить контрольную работу.

Контрольная работа - одна из форм самостоятельной исследовательской работы студента. В процессе работы расширяется научно-теоретический кругозор по избранной теме, совершенствуются навыки самостоятельного изучения литературы и ее анализ.

Цель написания контрольной работы состоит в том, чтобы научить студента пользоваться литературой, привить умение популярно излагать сложные вопросы.

Контрольная работа предполагает на основе изучения специальной учебной и научной литературы раскрыть содержание трёх теоретических вопросов.

Выбор задания контрольной работы осуществляется студентом самостоятельно по кодификатору.

Требования к оформлению контрольной работы: шрифт – Times New Roman, размер шрифта – 14, межстрочный интервал – 1,5; поля – 2 см, отступ в начале абзаца – 1 см, выравнивание абзаца по ширине; листы доклада скрепляются скоросшивателем; на титульном листе указывается наименование учебного заведения, название кафедры, наименование дисциплины, ФИО студента, номер группы, ФИО преподавателя, место (Новомосковск) и год подготовки.

По работе с литературой

В рабочей программе дисциплины представлен список основной и дополнительной литературы – это учебники, учебно-методические пособия или указания. Дополнительная литература – учебники, монографии, сборники научных трудов, журнальные и газетные статьи, различные справочники, энциклопедии, Интернет-ресурсы.

Любая форма самостоятельной работы студента (подготовка к семинарскому занятию, докладу и т.п.) начинается с изучения соответствующей литературы как в библиотеке / электронно-библиотечной системе, так и дома. Изучение указанных источников расширяет границы понимания предмета дисциплины.

При работе с литературой выделяются следующие виды записей. Конспект – краткая схематическая запись основного содержания научной работы. Целью является не переписывание произведения, а

выявление его логики, системы доказательств, основных выводов. Хороший конспект должен сочетать полноту изложения с краткостью. Цитата – точное воспроизведение текста. Заключается в кавычки. Точно указывается страница источника. Тезисы – концентрированное изложение основных положений прочитанного материала. Аннотация – очень краткое изложение содержания прочитанной работы. Резюме – наиболее общие выводы и положения работы, ее концептуальные итоги.

11.7 Особенности организации образовательного процесса для инвалидов и лиц с ограниченными возможностями здоровья

Профессорско-преподавательский состав знакомится с психолого-физиологическими особенностями обучающихся инвалидов и лиц с ограниченными возможностями здоровья, индивидуальными программами реабилитации инвалидов (при наличии). При необходимости осуществляется дополнительная поддержка преподавания психологами, социальными работниками, прошедшими подготовку ассистентами.

Предполагается использовать социально-активные и рефлексивные методы обучения, технологии социокультурной реабилитации с целью оказания помощи в установлении полноценных межличностных отношений с другими студентами, создании комфортного психологического климата в студенческой группе. Подбор и разработка учебных материалов производятся с учетом предоставления материала в различных формах: аудиальной, визуальной, с использованием специальных технических средств и информационных систем.

Освоение дисциплины лицами с ОВЗ осуществляется с использованием средств обучения общего и специального назначения (персонального и коллективного использования).

Для студентов с ОВЗ предусматривается доступная форма предоставления заданий оценочных средств, а именно:

- в печатной или электронной форме (для лиц с нарушениями опорно-двигательного аппарата);
- в печатной форме или электронной форме с увеличенным шрифтом и контрастностью (для лиц с нарушениями слуха, речи, зрения);
- методом чтения ассистентом задания вслух (для лиц с нарушениями зрения).

Студентам с инвалидностью увеличивается время на подготовку ответов на контрольные вопросы. Для таких студентов предусматривается доступная форма предоставления ответов на задания, а именно:

- письменно на бумаге или набором ответов на компьютере (для лиц с нарушениями слуха, речи);
- выбором ответа из возможных вариантов при тестировании с использованием услуг ассистента (для лиц с нарушениями опорно-двигательного аппарата);
- устно (для лиц с нарушениями зрения, опорно-двигательного аппарата).

При необходимости для обучающихся с инвалидностью процедура оценивания результатов обучения может проводиться в несколько этапов.

12 УЧЕБНО-МЕТОДИЧЕСКОЕ И ИНФОРМАЦИОННОЕ ОБЕСПЕЧЕНИЕ ДИСЦИПЛИНЫ

Информационную поддержку освоения дисциплины осуществляет библиотека Института, которая обеспечивает обучающихся основной учебной, учебно-методической и научной литературой, необходимой для организации образовательного процесса по дисциплине. Общий объем многоотраслевого фонда на 01.03.2021 г составляет более 405 000 экз.

Библиотека располагает учебной, учебно-методической и научно-технической литературой в форме печатных и электронных изданий, а также включает официальные, справочно-библиографические, специализированные отечественные и зарубежные периодические и информационные издания. Библиотека обеспечивает доступ к профессиональным базам данных, информационным, справочным и поисковым системам.

Каждый обучающийся обеспечен свободным доступом из любой точки, в которой имеется доступ к сети Интернет и к электронно-библиотечной системе (ЭБС) Института и Университета, которая содержит различные издания по основным изучаемым дисциплинам и сформирована по согласованию с правообладателями учебной и учебно-методической литературы.

Полный перечень электронных информационных ресурсов, используемых в процессе обучения, представлен в основной образовательной программе.

12.1 Перечень основной и дополнительной литературы, необходимой для освоения дисциплины

а) основная литература

Основная литература	Режим доступа	Обеспеченность
О-1. Правоведение: учебник и практикум для вузов / С.И. Некрасов [и др.]; под редакцией С.И. Некрасова. – 4-е изд., перераб. и доп. – Москва: Издательство Юрайт, 2022. – 645с. – (Высшее образование)	Режим доступа: https://urait.ru/viewer/pravovedenie-488778#page/1 (дата обращения 01.06.2022)	Да
О-2. Левакин, И.В. Противодействие коррупции: учебник и практикум	Режим доступа:	Да

для вузов / И.В. Левакин, Е.В. Охотский, и.Е. Охотский, М.В. Шедий; под общей редакцией Е.В. Охотского. – 3-е изд.– Москва: Издательство Юрайт, 2022. – 427с. – (Высшее образование)	https://urait.ru/viewer/protivodeystvie-korrupcii-489752#page/1 (дата обращения 01.06.2022)	
--	--	--

б) дополнительная литература

Дополнительная литература	Режим доступа	Обеспеченность
Д-1.Анисимов, А.П. Правоведение: учебник и практикум для вузов / А.П. Анисимов, А.Я. Рыженков, А.Ю. Осетрова, О.В. Попова; под редакцией А.Я. Рыженкова. – 5-е изд., перераб. и доп. – Москва: Издательство Юрайт, 2022. – 339с. – (Высшее образование)	Режим доступа: https://urait.ru/viewer/pravovedenie-488888#page/5 (дата обращения 01.06.2022)	Да
Д-2. Румянцева, Е.Е. Противодействие коррупции: учебник и практикум для вузов / Е.Е. Румянцева. – Москва: Издательство Юрайт, 2022. – 267с. – (Высшее образование)	Режим доступа: https://urait.ru/viewer/protivodeystvie-korrupcii-512437#page/3 (дата обращения 01.06.2022)	Да
Д-3.Амара, М.И. Противодействие коррупции в Российской Федерации. Библиография (1991-2016 гг.) / М.И. Амара, Ю.А. Нисевич, Е.А. Панфилова – Москва: Издательство Юрайт, 2022. – 284с. – (Высшее образование)	Режим доступа: https://urait.ru/viewer/protivodeystvie-korrupcii-v-rossiyskoy-federacii-bibliografiya-1991-2016-gg-514945#page/2 (дата обращения 01.06.2022)	Да
Д-4. Арчаков, М.К. Политический экстремизм: сущность, проявления, меры противодействия: монография / М.К. Арчаков; под научной редакцией Ю.А. Ермакова. – Москва: Издательство Юрайт, 2022. – 295с. – (Высшее образование)	Режим доступа: https://urait.ru/viewer/politicheskiy-ekstremizm-suschnost-proyavleniya-mery-protivodeystviya-494084#page/2 (дата обращения 01.06.2022)	Да
Д-5. Кафтан, В.В. Противодействие терроризму: учебное пособие для вузов / В.В. Кафтан. – 2-е изд., испр. и доп. – Москва: Издательство Юрайт, 2022. – 261с. – (Высшее образование)	Режим доступа: https://urait.ru/viewer/protivodeystvie-terrorizmu-489436#page/3 (дата обращения 01.06.2022)	Да
Д-6.Эррера Л.М.Гражданское население в противодействии распространению идеологии терроризма. Учебно-методическое пособие для бакалавров всех направлений всех форм обучения / Новомосковский институт (филиал) ФГБОУ ВО «Российский химико-технологический университет им. Д.И. Менделеева; Новомосковск, 2019. - 73 с.	Библиотека НИ РХТУ	Да

12.2 Информационно-образовательные ресурсы, профессиональные базы данных и информационные справочные системы

При освоении дисциплины студенты должны использовать информационные и информационно-образовательные ресурсы следующих порталов и сайтов:

1 Экономические науки: научно-информационный журнал. Режим доступа: <http://ecsn.ru/> (дата обращения 01.06.2022).

2 Единое окно доступа к образовательным ресурсам: бесплатная электронная библиотека. Режим доступа: <http://window.edu.ru/> (дата обращения: 01.06.2022).

3 Информационный портал «EREPORT.RU: мировая экономика». Режим доступа: <http://www.ereport.ru/stat.php> (дата обращения 01.06.2022).

4 Учебный курс «Правоведение» / Система поддержки учебных курсов НИ РХТУ. Режим доступа: <http://moodle.nirhtu.ru/course/view.php?id=941> (дата обращения 01.06.2022).

5 Библиотека НИ РХТУ им. Д.И. Менделеева / Официальный сайт НИ РХТУ им. Д.И. Менделеева. Режим доступа: <http://www.nirhtu.ru/administration/library/elibrary.html> (дата обращения 01.06.2022).

6 Кафедра «Экономика, финансы и бухгалтерский учет» / Официальный сайт НИ РХТУ им. Д.И. Менделеева. Режим доступа: <http://www.nirhtu.ru/faculties/economics/efibu.html> (дата обращения 01.06.2022).

7 Консультант плюс - законодательство РФ: кодексы, законы, указы, постановления Правительства Российской Федерации, нормативные акты. Режим доступа: <http://www.consultant.ru/> (дата обращения 01.06.2022).

8 Информационно-правовой портал «ГАРАНТ.РУ» / Документы. Режим доступа: <http://www.garant.ru/doc/> (дата обращения: 01.06.2022).

9 Официальный интернет-портал правовой информации / Информационно-правовая система «Законодательство России». Режим доступа: <http://pravo.gov.ru/ips> (дата обращения: 01.06.2022).

13 МАТЕРИАЛЬНО-ТЕХНИЧЕСКОЕ ОБЕСПЕЧЕНИЕ ДИСЦИПЛИНЫ

Учебные аудитории для проведения занятий лекционного типа, занятий семинарского типа, групповых и индивидуальных консультаций, текущего контроля и промежуточной аттестации, а также помещения для самостоятельной работы обучающихся, оснащенные компьютерной техникой с возможностью подключения к сети «Интернет» и обеспеченные доступом в электронную информационно-образовательную среду Института.

Наименование специальных помещений и помещений для самостоятельной работы	Оснащенность специальных помещений и помещений для самостоятельной работы	Приспособленность помещений для использования инвалидами и лицами с ОВЗ
Лекционная аудитория (ауд.153)	Учебная мебель (столы стулья, доска), переносная презентационная техника (ноутбук, проектор, экран - постоянное хранение в ауд. 215).	приспособлено*
Аудитория для проведения занятий семинарского типа (ауд. 153)	Учебная мебель (столы стулья, доска), переносная презентационная техника (ноутбук, проектор, экран - постоянное хранение в ауд. 215).	приспособлено*
Аудитория для групповых и индивидуальных консультаций обучающихся (ауд.153)	Учебная мебель (столы стулья, доска), переносная презентационная техника (ноутбук, проектор, экран - постоянное хранение в ауд. 215).	приспособлено*
Аудитория для текущего контроля и промежуточной аттестации (ауд.153)	Учебная мебель (столы стулья, доска), переносная презентационная техника (ноутбук, проектор, экран - постоянное хранение в ауд. 215).	приспособлено*
Аудитория для самостоятельной работы студентов (ауд. 222)	Учебная мебель. Компьютеры в сборке (2 шт.) с возможностью просмотра видеоматериалов и презентаций, доступом к сети «Интернет», электронным образовательным и информационным ресурсам, базе данных электронного каталога НИ РХТУ, системе управления учебными курсами Moodle. Принтер. Многофункциональное устройство (принтер, сканер, копир).	приспособлено*

* Для инвалидов и лиц с ограниченными возможностями здоровья есть возможность проводить лекционные занятия и занятия семинарского типа на 1-ых этажах учебных корпусов. Возле входных дверей в учебные корпуса установлен звонок в дежурную сотруднику. Предусмотрены широкие дверные проемы. Имеются специализированные кабинеты для самостоятельной и индивидуальной работы, оснащенные ПК.

Технические средства обучения, служащие для предоставления учебной информации большой аудитории

Ноутбук с возможностью просмотра видеоматериалов и презентаций, доступом к сети «Интернет», электронным образовательным и информационным ресурсам, базе данных электронного каталога Института, системе управления учебными курсами Moodle.

Проектор, экран.

Программное обеспечение

1 Операционная система MS Windows XP и MS Windows 7 бессрочные права и бессрочная лицензия по подписке Microsoft Imagine Premium, идентификатор подписки: a936248f-3805-4c6a-a64f-8c344976ef6d, идентификатор подписчика: ICM-164914.

2 Интернет-браузер Mozilla Firefox. Распространяется под лицензией Mozilla Public License 2.0 (MPL).

3 Текстовый редактор LibreOffice Writer. Распространяется под лицензией LGPLv3.

4 MS Excel из пакета MS Office 365 A1 бесплатная веб-версия Office <https://products.office.com/ru-ru/academic/compare-office-365-education-plans> для учащихся, преподавателей и сотрудников.

5 Редактор презентаций LibreOffice Impress. Распространяется под лицензией LGPLv3.

6 Средство чтения файлов PDF Adobe Acrobat Reader DC является бесплатным и доступно для корпоративного распространения (<https://acrobat.adobe.com/ru/ru/acrobat/pdf-reader/volume-distribution.html>).

7 Архиватор 7zip (распространяется под лицензией GNU LGPL license)

Печатные и электронные образовательные и информационные ресурсы

Информационно-методические материалы: учебные издания по дисциплине.

Электронные образовательные ресурсы: электронные презентации к разделам лекционного курса; учебно-методические разработки в электронном виде; справочные материалы в электронном виде; кафедральная библиотека электронных изданий

АННОТАЦИЯ
рабочей программы дисциплины
Б1.О.08 «Правоведение»

1 Общая трудоемкость (з.е./час): 2/72. Контактная работа 8,35 часов, из них: лекционные 3, практические занятия 5. Самостоятельная работа студента 60 часов. Форма промежуточного контроля: зачет. Дисциплина изучается на 2 курсе в 3 семестре.

2 Место дисциплины в структуре образовательной программы

Дисциплина «Правоведение» относится к обязательной части блока 1 Дисциплины (модули). Дисциплина базируется на дисциплинах (модулях): «История», «Философия», «Культурология» и является основой для последующих дисциплин: «Основы экономики и управления производством», «Безопасность жизнедеятельности», «Метрология, стандартизация и сертификация», «Экология электрохимических производств».

3 Цель и задачи изучения дисциплины

Целью освоения дисциплины является обеспечение базовой подготовки студентов в области основных отраслей права.

Задачи преподавания дисциплины:

- формирование понимания сущности, характера и взаимодействия правовых явлений, умение видеть их взаимосвязь в целостной системе знаний и значение для реализации права;
- формирование навыков работы с системой нормативных правовых актов;
- формирование навыков анализа правовых норм, подлежащих применению при осуществлении профессиональной деятельности;
- формирование правокультурной личности обучающихся.

4 Содержание дисциплины

Общие положения о государстве. Общие положения о праве. Основы конституционного права. Основы административного права. Основы уголовного права. Основы экологического права. Основы гражданского права. Основы семейного права. Основы трудового права.

5 Планируемые результаты обучения по дисциплине, обеспечивающие достижение планируемых результатов освоения образовательной программы

В результате освоения ОПОП бакалавриата обучающийся должен овладеть следующими компетенциями и индикаторами достижения компетенций:

Наименование категории (группы) УК	Код и наименование УК	Код и наименование индикатора достижения УК
Разработка и реализация проектов	УК-2 Способен определять круг задач в рамках поставленной цели и выбирать оптимальные способы их решения, исходя из действующих правовых норм, имеющихся ресурсов и ограничений	УК-2.1 Определяет круг задач в рамках поставленной цели, определяет связь между ними и ожидаемые результаты их решения. УК-2.2 В рамках поставленных задач определяет имеющиеся ресурсы и ограничения, действующие правовые нормы. УК-2.3 Планирует реализацию задач в зоне своей ответственности с учётом имеющихся ресурсов и ограничений, действующих правовых норм.
Гражданская позиция	УК-11 Способен формировать нетерпимое отношение к коррупционному поведению	УК-11.1 Анализирует действующие правовые нормы, обеспечивающие противодействие коррупции в профессиональной деятельности, способы профилактики коррупции и ответственность за коррупционные правонарушения. УК-11.2 Формулирует гражданскую позицию нетерпимого отношения к коррупционному поведению. УК-11.3 Соблюдает правила общественного взаимодействия на основе нетерпимого отношения к коррупции. УК-11.4 Организует свою профессиональную деятельность, исключая любые коррупционные проявления.
Адаптация к производственным условиям	ОПК-3 Способен осуществлять профессиональную деятельность с учетом законодательства Российской Федерации, в том числе в области экономики и экологии.	ОПК-3.1 Знает законодательство Российской Федерации в области экономики и способен осуществлять свою профессиональную деятельность в рамках действующего законодательства. ОПК-3.3 Знает законодательство Российской Федерации в области трудового права и способен осуществлять свою профессиональную деятельность в рамках действующего законодательства.

В результате сформированности компетенции студент должен:

Знать:

- действующее законодательство и правовые нормы, регулирующие профессиональную деятельность;
- правовые основы принятия управленческого решения;
- действующие правовые нормы, обеспечивающие борьбу с коррупцией в различных областях жизнедеятельности;
- способы формирования нетерпимого отношения к коррупционному поведению;
- сущность коррупционного поведения и его взаимосвязь с социальными, экономическими, политическими и иными условиями;
- систему мер, направленных на предотвращение коррупционного поведения;
- основы организационно-управленческих решений в профессиональной деятельности.

Уметь:

- осуществлять решение профессиональных задач на основе принципов и норм права;
- выбирать оптимальные способы решения задач, исходя из действующих правовых норм, имеющихся ресурсов и ограничений;
- давать оценку коррупционному поведению и применять на практике антикоррупционное законодательство;
- планировать, организовывать и проводить мероприятия, обеспечивающие формирование гражданской позиции и предотвращение коррупции в социуме;
- выявлять различные проявления коррупционного поведения, грамотно их квалифицировать, реализовывать антикоррупционную политику;
- осуществлять профессиональную деятельность на основе нетерпимого отношения к коррупционному поведению;
- находить организационно-управленческие решения в профессиональной деятельности и нести за них ответственность.

Владеть:

- навыками применения нормативной базы и решения задач в области избранных видов профессиональной деятельности;
- способностью проектировать решение конкретной задачи на основе нормативных правовых актов;
- навыками применения на практике антикоррупционного законодательства и правовой квалификацией коррупционного поведения;
- навыками формирования нетерпимого отношения к коррупционному поведению;
- навыками взаимодействия в обществе на основе нетерпимого отношения к коррупции;
- навыками выявления признаков коррупционного поведения и его пресечения;
- навыками принятия организационно-управленческих решений в профессиональной деятельности в точном соответствии с законом.

6 Виды учебной работы и их объемСеместр 3

Вид учебной работы	Объем	
	з.е.	акад. ч.
Общая трудоемкость дисциплины	2	72
Контактная работа - аудиторные занятия:		8,35
Лекции		3
Практические занятия (ПЗ)		5
Лабораторные работы (ЛР)		-
Контактная работа - промежуточная аттестация		0,35
Самостоятельная работа		60
Самостоятельное изучение разделов дисциплины (и другие виды самостоятельной работы)		60
Форма(ы) контроля:	Зачет	
Промежуточная аттестация (зачет)		3,65

Министерство науки и высшего образования Российской Федерации
Новомосковский институт (филиал)
федерального государственного бюджетного образовательного учреждения
высшего образования
«Российский химико-технологический университет
имени Д.И. Менделеева»

УТВЕРЖДАЮ



Директор Новомосковского института

РХТУ им. Д.И. Менделеева

В.Л. Первухин

» 08 2021 г.

РАБОЧАЯ ПРОГРАММА ДИСЦИПЛИНЫ

Б1.В.01 Прикладная механика

Направление подготовки:

18.03.01 Химическая технология

Направленность (профиль):

Химическая технология органических веществ

Квалификация: бакалавр

Форма обучения
заочная

Новомосковск - 2021

Аннотация рабочей программы дисциплины приведена в приложении 1.

1. ОБЩИЕ ПОЛОЖЕНИЯ

Нормативные документы, используемые при разработке основной образовательной программы

Нормативную правовую базу разработки рабочей программы дисциплины составляют:

Федеральный закон от 29 декабря 2012 года № 273-ФЗ «Об образовании в Российской Федерации» (с учетом дополнений и изменений);

Федеральный закон от 31.07.2020 г №304-ФЗ «О внесении изменений в Федеральный закон «Об образовании в Российской Федерации» по вопросам воспитания обучающихся»;

«Порядок организации и осуществления образовательной деятельности по образовательным программам высшего образования — программам бакалавриата, программам специалитета, программам магистратуры», утвержденный приказом Министерства образования и науки РФ от 05.04.2017 г N 301;

Федеральный государственный образовательный стандарт высшего образования (ФГОС ВО) (ФГОС-3++) по направлению подготовки 15.03.02 «Технологические машины и оборудование», утвержденный приказом Министерства образования и науки Российской Федерации от 09.08.2021 г. № 728 (зарегистрировано в Минюсте 07.09.2021 г. № 64910);

Положение о практической подготовке обучающихся, утвержденное приказом Министерства науки и высшего образования Российской Федерации и Министерства просвещения Российской Федерации от 5 августа 2020 г. N 885/390 (зарегистрирован Министерством юстиции Российской Федерации 11 сентября 2020 г., регистрационный N 59778);

Методические рекомендации по организации образовательного процесса для обучения инвалидов и лиц с ограниченными возможностями здоровья в образовательных организациях высшего образования, в том числе оснащенности образовательного процесса (утверждены заместителем Министра образования и науки РФ А.А. Климовым от 08.04.2014 № АК-44/05вн);

Устав ФГБОУ ВО РХТУ им. Д.И. Менделеева;

Положение о Новомосковском институте (филиале) РХТУ им. Д.И. Менделеева.

Локальные нормативные акты Новомосковского института (филиала) РХТУ им. Д.И. Менделеева.

Положение о порядке организации и осуществления образовательной деятельности по образовательным программам высшего образования - программам бакалавриата, программам специалитета, программам магистратуры в НИ РХТУ им. Д.И. Менделеева, принятым решением Ученого совета НИ РХТУ им. Д.И. Менделеева от 30.10.2019;

Положения об электронной информационно-образовательной среде Новомосковского института (филиала) федерального государственного бюджетного образовательного учреждения высшего образования «Российский химико-технологический университет имени Д.И. Менделеева»

Основная профессиональная образовательная программа (далее – Программа, ОПОП) составлена в соответствии с требованиями Федерального государственного образовательного стандарта высшего образования (уровень бакалавриата) по направлению подготовки 15.03.02 «Технологические машины и оборудование», утвержденного приказом Министерства образования и науки Российской Федерации от 9 августа 2021 г. N 728 (зарегистрировано в Минюсте России 7 сентября 2021 г. № 64910) (ФГОС ВО), рекомендациями Учебно-методической комиссии НИ РХТУ им. Д.И. Менделеева и накопленным опытом преподавания дисциплины кафедрой «Оборудование химических производств» НИ РХТУ им. Д.И. Менделеева (далее – Институт). Программа рассчитана на изучение дисциплины в течение 2-х семестров.

Контроль успеваемости студентов ведется по принятой в Институте системе.

Рабочая программа дисциплины может быть реализована с применением электронного обучения и дистанционных образовательных технологий полностью или частично.

2. ЦЕЛЬ И ЗАДАЧИ ОСВОЕНИЯ УЧЕБНОЙ ДИСЦИПЛИНЫ

Целью освоения дисциплины является формирование следующих компетенций:

ПК-1: Способен осуществлять контроль соблюдения технологических параметров в пределах, утвержденных технологическим регламентом, принимать меры по устранению причин, вызывающих отклонение от норм технологического регламента, обеспечивать подготовку технологического оборудования к проверке и ремонту.

Задачи преподавания дисциплины:

- изучение законов статики и механического движения материальных тел в пространстве, основ прочности, жесткости и устойчивости элементов конструкций;
- освоение общих принципов построения моделей и алгоритмов расчетов для использования типовых изделий машиностроения с учетом их главных критериев работоспособности;
- ознакомление с основными конструкционными материалами, их механическими характеристиками эксплуатационными свойствами, методами получения заготовок и деталей;
- применение полученных знаний для решения конкретных задач;
- изучение конструкций и принципов работы деталей машин.

3. МЕСТО ДИСЦИПЛИНЫ В СТРУКТУРЕ ОПОП

Дисциплина **Б1.В.01 Прикладная механика** относится к Части, формируемой участниками образовательных отношений, блока 1 Дисциплины (модули).

Дисциплина базируется на дисциплинах (модулях): «Математика», «Физика», «Материаловедение и защита от коррозии», «Инженерная графика» и является основой для дисциплины: «Основы проектирования и оборудование предприятий по переработке полимеров».

4. ТРЕБОВАНИЯ К РЕЗУЛЬТАТАМ ОСВОЕНИЯ ДИСЦИПЛИНЫ

Изучение дисциплины направлено на приобретение следующих **компетенций и индикаторов их достижения**:

Профессиональные компетенции (ПК) и индикаторы их достижения

Наименование категории (группы) ПК	Код и наименование ПК	Код и наименование индикатора достижения ПК
Инклюзивная компетентность	ПК-1. Способен осуществлять контроль соблюдения технологических параметров в пределах, утвержденных технологическим регламентом, принимать меры по устранению причин, вызывающих отклонение от норм технологического регламента, обеспечивать подготовку технологического оборудования к проверке и ремонту	ПК-1.2. Способен проверять техническое состояние, проводить профилактические осмотры и обслуживание оборудования, включая подготовку к ремонтам. ПК-1.4. Способен анализировать техническую документацию, проводить основные инженерные расчеты для подбора оборудования в соответствии с технологическими регламентами и масштабом производства

В результате изучения дисциплины студент бакалавриата должен:

Знать:

- основополагающие понятия и методы статики, кинематики, расчетов на прочность и жесткость

- упругих тел, порядок расчета деталей оборудования химической промышленности;
- системы и методы расчета типовых деталей и узлов машин, деталей оборудования химической промышленности;
 - типовые детали и узлы машин, детали оборудования химической промышленности.

Уметь:

- выполнять расчеты на прочность, жесткость и долговечность узлов и деталей химического оборудования при простых видах нагружения, а также простейшие кинематические расчеты движущихся элементов этого оборудования;
- использовать методы расчета деталей и узлов машин химической промышленности;
- проверять техническое состояние, организовывать профилактические осмотры и текущий ремонт оборудования.

Владеть:

- методами проверочных расчетов отдельных узлов и деталей химического оборудования;
- методами расчета деталей и узлов с учетом необходимых материалов;
- навыками подготовки оборудования к ремонту и приёму оборудования из ремонта.

5. ОБЪЕМ ДИСЦИПЛИНЫ И ВИДЫ ОБРАЗОВАТЕЛЬНОГО ПРОЦЕССА

Вид учебной работы	Всего		Семестр №			
			5		6	
	з.е.	ак. час.	з.е.	ак. час.	з.е.	ак. час.
Общая трудоемкость дисциплины	6	216	3	108	3	108
Контактная работа - аудиторные занятия	0,79	28,6	0,45	16,3	0,34	12,3
В том числе:						
Лекции	0,28	10	0,17	6	0,11	4
Практические занятия (ПЗ)	0,28	10	0,28	10		
Лабораторные работы (ЛР)	0,22	8			0,22	8
Самостоятельная работа (всего):	4,86	175	2,44	88	2,42	87
Контрольная работа	1,67	60	0,83	30	0,83	30
Проработка лекционного материала	2,97	107	1,61	58	1,36	49
Подготовка к лабораторным работам	0,22	8			0,22	8
Формы контроля						
Экзамен	0,02	0,6	0,01	0,3	0,01	0,3
Контроль (подготовка к зачету с оценкой, экзамену)	0,34	12,4	0,10	3,7	0,24	8,7

6. СОДЕРЖАНИЕ ДИСЦИПЛИНЫ

6.1. Разделы дисциплины и виды занятий

№ п/п	Раздел дисциплины	ак. часов								
		Всего	в т.ч. в форме практ. подг.	Лекции	в т.ч. в форме практ. подг.	Прак. зан.	в т.ч. в форме практ. подг.	Лаб. работы	в т.ч. в форме практ. подг.	Сам. работа
1.	Статика твердого тела. Система сходящихся сил	4				0,5				3,5
2.	Произвольная плоская система сил	7		1		0,5				5,5
3.	Пространственная система сил	5				1				4

4.	Кинематика точки	5				0,5				4,5
5.	Кинематика твёрдого тела	10				0,5				9,5
6.	Динамика точки и твёрдого тела	16				1				15
7	Основы расчёта типовых элементов конструкций	2								2
8	Растяжение-сжатие	9		1		1		2		5
9	Геометрические характеристики сечений	3				1				2
10	Сдвиг, кручение	7		1		1				5
11	Изгиб	11		1		1		1		8
12	Сложное сопротивление	13		1		1				11
13	Усталостная прочность материалов	7		1						6
14	Устойчивость сжатых стержней	6				1				5
15	Основы проектирования и расчёта деталей машин	4								4
16	Сварные соединения	10		0,5						9,5
17	Резьбовые соединения	10		0,5						9,5
18	Зубчатые передачи	17		1				2		14
19	Червячные передачи	11		1						10
20	Ременные передачи	6								6
21	Цепные передачи	6								6
22	Валы и оси	10		0,5						9,5
23	Подшипники	10		0,5				2		7,5
24	Муфты	5						1		4
25	Основы конструирования	9								9
	ВСЕГО	203		10		10		8		175

	Экзамен	0,6							
	Контроль (подготовка к к зачету с оценкой, экзамену)	12,4							
	ИТОГО	216							

6.2. Содержание разделов дисциплины

№ раздела	Наименование раздела дисциплины	Содержание раздела
1	Статика твердого тела. Система сходящихся сил	Введение. Предмет и задачи курса. Современные тенденции развития машиностроения. Исторические этапы становления курса. Связь курса с общепрофессиональными, естественнонаучными и специальными дисциплинами. Основные понятия и определения. Статика твердого тела. Система сходящихся сил. Основные понятия и исходные положения статики. Связи и их реакции. Система сходящихся сил. Равнодействующая сходящихся сил. Проекция силы на ось и на плоскость. Равновесие системы сходящихся сил. Проекция силы на ось и плоскость. Равновесие системы сходящихся сил.
2	Произвольная плоская система сил	Произвольная плоская система сил. Момент пары. Приведение системы сил к данному центру. Условия равновесия произвольной плоской системы сил. Условия равновесия системы тел. Теорема о моменте равнодействующей. Равновесие при наличии сил трения.
3	Пространственная система сил	Пространственная система сил. Момент силы относительно оси. Равновесие произвольной пространственной системы сил. Случай параллельных сил. Центр тяжести твердого тела. Способы определения координат центров тяжести тел.
4	Кинематика точки	Кинематика точки. Траектория точки. Уравнение движения точки. Скорость и ускорение.
5	Кинематика твердого тела	Кинематика твердого тела. Поступательное, вращательное и плоскопараллельное движения твердого тела.
6	Динамика точки и твердого тела	Дифференциальные уравнения движения материальной точки и твердого тела (поступательное и вращательное движение), их интегрирование. Моменты инерции простейших тел и плоских фигур. Количество движения и момент количества движения. Кинетическая и потенциальная энергия. Законы сохранения.
7	Основы расчёта типовых элементов конструкций	Основы расчета типовых элементов конструкции. Главные критерии работоспособности – прочность, жесткость, устойчивость, герметичность, коррозионная стойкость, износостойкость, теплостойкость и др. Силы внешние и внутренние. Реальная конструкция и ее расчетная схема. Классификация типовых конструкций по общности расчетных схем (брус, тонкостенная оболочка, массив) и общности функционального назначения (валы, муфты, подшипники и т. д). Напряженно-деформированное состояние. Метод сечений. Внутренние силовые факторы. Деформации. Напряжения.
8	Растяжение-сжатие	Растяжение. Внутренние силовые факторы. Напряжения. Деформации. Закон Гука. Расчеты на прочность и жесткость. Основные типы задач при растяжении. Статически-неопределимые задачи и методы их решений. Температурные напряжения. Опытное изучение свойств материалов. Коэффициент запаса прочности. Выбор допускаемых напряжений.
9	Геометрические характеристики сечений	Геометрические характеристики сечений. Статический момент сечения. Моменты инерции сечения. Зависимость между моментами инерции относительно параллельных осей. Моменты инерции простых сечений, моменты инерции сложных фигур. Главные оси и главные моменты инерции.
10	Сдвиг, кручение	Сдвиг и кручение. Чистый сдвиг. Практические расчеты на сдвиг. Кручение. Построение эпюр крутящих моментов. Напряжения. Деформации и перемещения. Построение эпюр углов поворота поперечных сечений. Расчеты

		на жесткость, прочность. Рациональные формы поперечных сечений при кручении.
11	Изгиб	Изгиб. Общие понятия. Внутренние силовые факторы. Зависимость между изгибающим моментом, поперечной силой и интенсивностью распределенной нагрузки. Построение эпюр изгибающих моментов и поперечных сил. Напряжения. Расчеты на прочность и жесткость. Рациональные формы поперечных сечений балок.
12	Сложное сопротивление	Сложное сопротивление. Напряженно-деформированное состояние и гипотезы прочности. Косой изгиб. Изгиб с кручением. Внецентренное растяжение – сжатие. Расчет тонкостенных сосудов.
13	Усталостная прочность материалов	Усталостная прочность материалов. Циклические напряжения. Характеристика циклов. Кривая усталости при симметричном цикле. Предел выносливости. Факторы, влияющие на предел выносливости. Определение коэффициентов запаса прочности при симметричном и асимметричном циклах напряжений. Выносливость при совместном действии изгиба и кручения.
14	Устойчивость сжатых стержней	Устойчивость сжатых стержней. Устойчивые и неустойчивые формы равновесия. Формула Эйлера для критической силы. Влияние способа закрепления концов стержня на критическую силу. Пределы применимости формулы Эйлера. Устойчивость труб и оболочек при наружном давлении.
15	Основы проектирования и расчёта деталей машин	Основы проектирования и расчета деталей машин. Общие сведения о деталях и узлах машин и основные требования к ним. Прочностная надежность деталей машин (методы оценки). Износостойкость деталей машин. Жесткость деталей машин. Стадии конструирования машин. Машиностроительные материалы. Точность изготовления деталей. Привод технологической машины. Передаточное отношение.
16	Сварные соединения	Сварные соединения. Сварные соединения. Проектирование и расчет соединений при постоянных нагрузках. Виды соединений. Типы швов. Расчет соединений при переменных нагрузках. Паяные, клеевые, заклепочные соединения.
17	Резьбовые соединения	Резьбовые соединения. Общие сведения. Особенности работы резьбовых соединений. Виды разрушений и основные расчетные случаи. Особенности расчета резьбовых соединений. Шпоночные соединения. Шлицевые соединения. Расчет соединений.
18	Зубчатые передачи	Зубчатые передачи. Общие сведения. Кинематика зубчатых передач. Элементы теории зацепления передач. Эвольвентное зацепление. Геометрический расчет косозубых и шевронных колес. Особенности геометрии конических колес. Усилия в зацеплении, расчет нагрузки. Виды повреждений передач. Расчет зубьев на прочность при изгибе. Расчет на контактную прочность при изгибе. Расчет на контактную прочность активных поверхностей зубьев. Материалы, термообработка и допускаемые напряжения для зубчатых колес.
19	Червячные передачи	Червячные передачи. Общие сведения. Геометрический расчет передачи. Кинематика и КПД передачи. Расчет на прочность червячных передач. Материалы, допускаемые напряжения и конструкции деталей передачи.
20	Ременные передачи	Ременные передачи. Ремни и шкивы. Усилия и напряжения в ремне. Кинематика и геометрия передач. Тяговая способность КПД передач. Расчет и проектирование передач.
21	Цепные передачи	Цепные передачи. Цепи и звездочки. Кинематика и быстроходность передач. Усилия в передаче. Расчет цепных передач. Особенности конструирования и эксплуатации передач.
22	Валы и оси	Валы и оси. Общие сведения. Конструкции и материалы валов и осей. Расчет прямых валов на прочность, жесткость и колебания.
23	Подшипники	Подшипники. Подшипники скольжения. Конструкции, материалы, смазка. Виды повреждений. Расчет. Подшипники качения. Классификация. Конструкции. Теоретические основы расчета. Причины выхода из строя. Подбор подшипников и определение их ресурса. Установка, смазка, уплотнение.
24	Муфты	Муфты. Общие сведения. Классификация. Основные типы. Подбор и проверочный расчет.

25	Основы конструирования	Основы конструирования. Детали корпусов. Уплотнения. Смазочные материалы и устройства. Стадии конструирования и расчета. Основы взаимозаменяемости. Единая система допусков и посадок. Ряды предпочтительных чисел. Допуски размеров. Единица допусков квалитетов. Посадки. Выбор посадок. Обозначения на чертежах. Допуски точности формы и расположения поверхностей типовых деталей: валов, зубчатых и червячных колес, крышек, подшипников, стаканов. Шероховатость поверхности, параметры. Обозначение на чертежах. Оформление конструкторских документов проекта (текстовых, сборочных и рабочих чертежей, спецификаций). Механические процессы в химической технологии.
----	------------------------	--

7. СООТВЕТСТВИЕ СОДЕРЖАНИЯ ТРЕБОВАНИЯМ К РЕЗУЛЬТАТАМ ОСВОЕНИЯ ДИСЦИПЛИНЫ

№	В результате освоения дисциплины студент должен:	Раздел	Раздел	Раздел	Раздел	Раздел	Раздел	Раздел	Раздел	Раздел	Раздел	Раздел	Раздел
		1	2	3	4	5	6	7	8	9	10	11	12
	Знать:												
1	- основополагающие понятия и методы статики, кинематики, расчетов на прочность и жесткость упругих тел, порядок расчета деталей оборудования химической промышленности	+	+	+	+	+	+	+	+	+	+	+	+
2	- системы и методы расчета типовых деталей и узлов машин, деталей оборудования химической промышленности						+	+	+	+	+	+	+
3	- типовые детали и узлы машин, детали оборудования химической промышленности												
	Уметь:												
1	- выполнять расчеты на прочность, жесткость и долговечность узлов и деталей химического оборудования при простых видах нагружения, а также простейшие кинематические расчеты движущихся элементов этого оборудования	+	+	+	+	+	+	+	+	+	+	+	+
2	- использовать методы расчета деталей и узлов машин химической промышленности				+	+	+	+	+	+	+	+	+
3	- проверять техническое состояние, организовывать профилактические осмотры и текущий ремонт оборудования												
	Владеть:												
1	- методами проверочных расчетов отдельных узлов и деталей химического оборудования	+	+	+	+	+	+	+					
2	- методами расчета деталей и узлов с учетом необходимых материалов								+	+	+	+	+

8. ПРАКТИЧЕСКИЕ И ЛАБОРАТОРНЫЕ ЗАНЯТИЯ

8.1. Практические занятия

Темы практических занятий по дисциплине

№ п/п	№ раздела дисциплины	Темы практических занятий	Часы
1	1	Равновесие твердого тела под действием сходящейся системы	0,5
2	2	Равновесие твердого тела под действием произвольной	0,5
3	3	Равновесие твердого тела под действием пространственной	1
4	4	Кинематика точки	0,5
5	5	Кинематика твердого тела	0,5
6	6	Динамика точки и твердого тела	1
7	8	Растяжение и сжатие	1
8	9	Геометрические характеристики сечений	1
9	10	Сдвиг, кручение	1
10	11	Изгиб	1
11	12	Сложное сопротивление	1
12	14	Устойчивость сжатых стержней	1
		Всего	10

8.2. Лабораторные занятия

Выполнение лабораторного практикума способствует закреплению учебного материала, изучаемого в дисциплине «*Прикладная механика*», позволяет освоить методы экспериментальных исследований, технику лабораторных работ.

Лабораторные работы и разделы, которые они охватывают

№ п/п	№ раздела дисциплины	Наименование лабораторных работ	Часы
1	8	Испытание материалов на растяжение	2
2	11	Определение деформаций при изгибе	1
3	18, 19	Изучение конструкций и определение параметров редукторов	2
4	23	Изучение конструкций подшипников качения	2
5	24	Изучение конструкций муфт	1
		Всего:	8

8.3. Курсовой проект

Не предусмотрен УП.

9. САМОСТОЯТЕЛЬНАЯ РАБОТА

Самостоятельная работа проводится с целью освоения знаний и умений по дисциплине и предусматривает:

- ознакомление и проработку рекомендованной литературы, работу с электронно-

библиотечными системами, включая переводы публикаций из научных журналов, цитируемых в базах Web of Science, Scopus, Chemical Abstracts, РИНЦ;

- посещение отраслевых выставок и семинаров;
- участие в семинарах, конференциях, проводимых в Институте по тематике дисциплины;

- подготовку к выполнению контрольных работ по материалу лекционного курса;
- подготовку к сдаче *экзамена* (5 семестр) по дисциплине.

Планирование времени на самостоятельную работу, необходимого на изучение дисциплины, студентам надо осуществлять на весь период изучения, предусматривая при этом регулярное повторение пройденного материала. Материал, законспектированный на лекциях, необходимо регулярно дополнять сведениями из литературных источников, представленных в рабочей программе. При работе с указанными источниками рекомендуется составлять краткий конспект материала, с обязательным фиксированием библиографических данных источника.

10. ОЦЕНОЧНЫЕ МАТЕРИАЛЫ

Оценочные материалы представлены в виде отдельного документа – Фонда оценочных средств, являющегося неотъемлемой частью рабочей программы дисциплины.

11. МЕТОДИЧЕСКИЕ УКАЗАНИЯ ПО ОСВОЕНИЮ ДИСЦИПЛИНЫ

Организация образовательного процесса регламентируется учебным планом и расписанием учебных занятий. Язык обучения (преподавания) — русский. Для всех видов аудиторных занятий «час» устанавливается продолжительностью 45 минут. Зачетная единица составляет 27 астрономических часов или 36 академических час. Через каждые 45 мин контактной работы делается перерыв продолжительностью 5 мин, а после двух час контактной работы делается перерыв продолжительностью 10 мин.

Сетевая форма реализации программы дисциплины не используется.

Обучающийся имеет право на зачет результатов обучения по дисциплине, если она освоена им при получении среднего профессионального образования и (или) высшего образования, а также дополнительного образования (при наличии) (далее - зачет результатов обучения). Зачтенные результаты обучения учитываются в качестве результатов промежуточной аттестации в установленном в Институте порядке.

11.1. Образовательные технологии

Образовательный процесс при освоении дисциплины основывается на использовании традиционных, инновационных и информационных образовательных технологий. Возможна реализация ОПОП с применением электронного обучения и дистанционных образовательных технологий. Традиционные образовательные технологии представлены лекциями и семинарскими (практическими) занятиями. Инновационные образовательные технологии используются в виде применения активных и интерактивных форм проведения занятий. Информационные образовательные технологии реализуются путем активизации самостоятельной работы студентов в информационной образовательной среде. При проведении учебных занятий обеспечивается развитие у обучающихся навыков командной работы, межличностной коммуникации, принятия решений, лидерских качеств (включая проведение интерактивных лекций, групповых дискуссий, ролевых игр, тренингов, анализ ситуаций и имитационных моделей, преподавание дисциплин (модулей) в форме курсов, составленных на основе результатов научных исследований, проводимых организацией, в том числе с учетом региональных особенностей профессиональной деятельности выпускников и потребностей работодателей).

11.2. Лекции

Лекционный курс предполагает систематизированное изложение основных вопросов содержания дисциплины.

На первой лекции лектор обязан предупредить студентов, применительно к какому базовому учебнику (учебникам, учебным пособиям) будет прочитан курс.

Лекционный курс обеспечивает более глубокое понимание учебных вопросов при значительно меньшей затрате времени, чем это требуется среднестатистическому студенту на самостоятельное изучение материала.

11.3. Занятия семинарского типа

Семинарские (практические) занятия представляют собой детализацию лекционного теоретического материала, направлены на отработку навыков, проводятся в целях закрепления курса и охватывают все основные разделы дисциплины.

Основной формой проведения семинаров и практических занятий является обсуждение наиболее проблемных и сложных вопросов по отдельным темам, а также решение задач и разбор примеров и ситуаций при контактной работе. В обязанности преподавателя входят: оказание методической помощи и консультирование студентов по соответствующим темам курса, ответы на вопросы, управление процессом решения задач.

Активность на практических занятиях оценивается по следующим критериям:

- ответы на вопросы, предлагаемые преподавателем;
- участие в дискуссиях;
- выполнение заданий (решение задач);

Доклады и оппонирование докладов проверяют степень владения теоретическим материалом, а также корректность и строгость рассуждений.

Оценивание практических заданий входит в оценку.

11.4. Лабораторные работы

Лабораторный практикум начинается с ознакомления с техникой безопасности.

По каждой лабораторной работе студент оформляет письменный отчет. Текущий контроль на лабораторных работах проводится в виде устных опросов – «защита» по итогам лабораторных работ. Оценивается ход лабораторных работ, достигнутые результаты, качество оформления отчета, своевременность сдачи.

11.5. Самостоятельная работа студента

Для успешного усвоения дисциплины необходимо не только посещать аудиторские занятия, но и вести активную самостоятельную работу. При самостоятельной проработке курса обучающиеся должны:

- повторить законспектированный на лекционном занятии материал и дополнить его с учетом рекомендованной по данной теме литературы;
- изучить рекомендованную основную и дополнительную литературу, составлять тезисы, аннотации и конспекты наиболее важных моментов;
- самостоятельно выполнить индивидуальные задания (раздел 5.8);
- использовать для самопроверки материала оценочные средства.

Индивидуальное задание оценивается по следующим критериям:

- правильность выполнения задания;
- аккуратность в оформлении работы;
- использование специальной литературы;
- своевременная сдача выполненного задания (указывается преподавателем).

11.6. Реферат

Не предусмотрен УП.

11.7. Методические рекомендации для преподавателей

Основные принципы обучения

1. Цель обучения – развить мышление, выработать мировоззрение; познакомить с идеями и методами науки; научить применять принципы и законы для решения простых и нестандартных технических задач.

2. Обучение должно органически сочетаться с воспитанием. Нужно развивать в студентах волевые качества и трудолюбие. Ненавязчиво, к месту прививать элементы культуры поведения. В частности, преподаватель должен личным примером воспитывать в студентах пунктуальность и уважение к чужому времени. Недопустимо преподавание односеместровой учебной дисциплины превращать в многосеместровое. Возникшая академическая задолженность должна быть ликвидирована в период следующего семестра до начала зачетной недели.

3. Обучение должно быть не пассивным (сообщим студентам некоторый объем информации, расскажем, как решаются те или иные задачи), а активным. Нужно строить обучение так, чтобы в овладении материалом основную роль играла память логическая, а не формальная. Запоминание должно достигаться через глубокое понимание.

4. Одно из важнейших условий успешного обучения – умение организовать работу студентов.
5. Отношение преподавателя к студентам должно носить характер доброжелательной требовательности. Для стимулирования работы студентов нужно использовать поощрение, одобрение, похвалу, но не порицание (порицание может применяться лишь как исключение). Преподаватель должен быть для студентов доступным.

6. Необходим регулярный контроль работы студентов. Правильно поставленный, он помогает им организовать систематические занятия, а преподавателю достичь высоких результатов в обучении.

7. Важнейшей задачей преподавателей, ведущих занятия по дисциплине, является выработка у студентов осознания необходимости и полезности знания дисциплины как теоретической и практической основы для изучения профильных дисциплин.

8. С целью более эффективного усвоения студентами материала данной дисциплины рекомендуется при проведении лекционных, практических и лабораторных занятий использовать современные технические средства обучения, а именно презентации лекций, наглядные пособия в виде схем приборов, деталей и конструкций приборов, компьютерное тестирование.

9. Для более глубокого изучения предмета и подготовки ряда вопросов (тем) для самостоятельного изучения по разделам дисциплины преподаватель предоставляет студентам необходимую информацию о использовании учебно-методического обеспечения: учебниках, учебных пособиях, сборниках примеров и задач и описание лабораторных работ, наличии Интернет-ресурсов.

При текущем контроле рекомендуется использовать компьютерное или бланковое тестирование, контрольные коллоквиумы или контрольные работы.

Контрольное (итоговое) тестирование включает в себя задания по всем темам раздела рабочей программы дисциплины.

10. Цель лекции – формирование у студентов ориентировочной основы для последующего усвоения материала методом самостоятельной работы. Содержание лекции должно отвечать следующим дидактическим требованиям:

- 1 изложение материала от простого к сложному, от известного к неизвестному;
- 2 логичность, четкость и ясность в изложении материала;
- 3 возможность проблемного изложения, дискуссии, диалога с целью активизации деятельности студентов;
- 4 опора смысловой части лекции на подлинные факты, события, явления, статистические данные;
- 5 тесная связь теоретических положений и выводов с практикой и будущей профессиональной деятельностью студентов.

Преподаватель, читающий лекционные курсы, должен знать существующие в педагогической практике варианты лекций, их дидактические и воспитывающие возможности, а также их место в структуре процесса обучения.

11. При проведении аттестации студентов важно всегда помнить, что систематичность, объективность, аргументированность – главные принципы, на которых основаны контроль и оценка знаний студентов. Знание критериев оценки знаний обязательно для преподавателя и студента.

Организация лабораторного практикума

Освоение студентом лабораторного практикума – необходимая составная часть работы студента при освоении дисциплины. Каждый студент за один семестр должен выполнить по индивидуальному графику 4 лабораторные работы.

Все студенты перед началом работы в лаборатории проходят инструктаж по технике безопасности. Каждый студент в специальном журнале ставит свою подпись о том, что он прослушал инструктаж по технике безопасности работы в лаборатории и обязуется выполнять все пункты инструкции по технике безопасности.

1. Студенты не допускаются к работе в лаборатории в верхней одежде.
2. Студент допускается к выполнению работы только после «допуска», т.е. проверки преподавателем готовности студента.

Готовность студента к выполнению лабораторной работы состоит в следующем:

- а) подготовлена текущая работа, подготовка включает: название работы, теоретическое введение, схему установки, рабочие формулы и формулы для расчета погрешностей; перечень приборов и принадлежностей (технические характеристики заполняются в лаборатории); перечень заданий и таблицы для записи результатов измерений;
- б) знание эксперимента и теории данной работы в рамках описания работы в практикуме и учебнике, умение работать с приборами, установками, оборудованием;

в) знание правил техники безопасности при работе с приборами и оборудованием, используемым в данной работе.

3. Студент не допускается к выполнению работы, если:

а) не подготовлен протокол,

б) студент не знает теории работы в рамках теоретического введения в практикуме и не представляет, что и каким методом он будет измерять;

Однако до окончания лабораторного занятия студент, не получивший допуск, работает в лаборатории, устраняя допущенные недоработки.

4. Студентам, пропустившим занятия по уважительным причинам (имеется допуск из деканата), предоставляется возможность ее выполнения во время, указанное ведущим преподавателем. Студентам, пропустившим занятия по неуважительным причинам, предоставляется возможность ее выполнения в зачетную неделю на «дублирском» занятии во время, указанное ведущим преподавателем. Студенты, нуждающиеся в дополнительной подготовке, могут воспользоваться услугами Центра дополнительного образования и профессиональной подготовки.

5. В течение одного занятия, как правило, допускается выполнение не более одной лабораторной работы.

6. Не допускается совместная работа 2-х и большего числа студентов за одной установкой, если это не предусмотрено методическими указаниями к выполнению данной работы.

7. На титульном листе протокола работы должны быть указаны фамилия и инициалы студента, код учебной группы. Оформление каждой работы начинается с новой страницы. Схемы и графики выполняются карандашом, все записи делаются ручкой, для графиков используется миллиметровая бумага, или они выполняются с использованием компьютера; графики вклеиваются в протокол. На расчетных страницах должны обязательно присутствовать рабочие формулы с подстановкой результатов прямых измерений и констант в одной системе единиц. На этих же страницах производится расчет погрешностей. Оформление работы завершается написанием выводов.

В выводах должны содержаться ответы на следующие вопросы:

а) что и каким методом измерялось,

б) при каких условиях;

в) результаты с абсолютной и относительной погрешностями; анализ результатов и погрешностей.

8. Прием «защиты» по лабораторной работе заключается в проверке:

а) результатов работы,

б) достоверности расчетов и их соответствия измерениям,

в) правильности построения графиков,

г) оформления работы и выводов.

Выполненная работа отмечается в протоколе подписью преподавателя и проставкой даты. Работа считается зачетной, если на странице, где начинается ее описание, имеется 3 подписи преподавателя: за «допуск», «выполнение» и «защита» с указанием даты. После выполнения и защиты всех лабораторных работ преподаватель в журнале студента делает запись: «Все лабораторные работы, предусмотренные протоколом, выполнены и защищены», ставит подпись и дату.

9. Правила работы преподавателей в лаборатории в зачетную неделю

1. Лабораторные работы, выполненные в течение семестра, принимает тот преподаватель, который проводил занятия с группой в течение семестра. В случае отсутствия по уважительной причине этого преподавателя на зачетной неделе, зачет по лаборатории принимает лектор. При отсутствии лектора – зав. кафедрой.

2. Во время проведения лабораторных работ учебно-вспомогательный персонал лаборатории работает под руководством ведущих занятий преподавателей и зав. лабораториями.

11.8. Методические указания для студентов

По подготовке к лекционным занятиям

Изучение дисциплины требует систематического и последовательного накопления теоретических знаний, следовательно, пропуски отдельных тем не позволяют глубоко освоить предмет. Студентам необходимо:

1. перед каждой лекцией просматривать рабочую программу дисциплины;
2. перед следующей лекцией необходимо просмотреть по конспекту материал предыдущей.

При затруднениях в восприятии материала следует обратиться к основным литературным источникам. Если разобраться в материале не удалось, необходимо обратиться к лектору или к преподавателю на практических занятиях. Не оставляйте «белых пятен» в освоении материала!

По самостоятельному выполнению индивидуальных заданий

Усвоение материала дисциплины во многом зависит от осмысленного выполнения домашнего задания.

При решении задач целесообразно руководствоваться следующими правилами.

1. Прежде всего, нужно хорошо вникнуть в условие задачи, записать кратко ее условие.
2. Если позволяет характер задачи, обязательно сделайте рисунок, поясняющий ее сущность.
3. За редкими исключениями, каждая задача должна быть сначала решена в общем виде (т.е. в буквенных обозначениях, а не в числах), причем искомая величина должна быть выражена через заданные величины.
4. Получив решение в общем виде, нужно проверить, правильную ли оно имеет размерность.
5. Если это возможно, исследовать поведение решения в предельных случаях.
6. В тех случаях, когда в процессе нахождения искомых величин приходится решать систему нескольких громоздких уравнений, целесообразно сначала подставить в эти уравнения числовые значения коэффициентов и лишь затем определять значения искомых величин.
7. При подстановке в уравнение числовых значений обозначенных величин, обратите внимание на то, чтобы все эти значения были в одной и той же системе единиц. Чтобы облегчить определение порядка вычисляемой величины, полезно представить исходные величины в виде чисел, близких к единице, умноженных на 10 в соответствующей степени (например, вместо 24 700 подставить $2,47 \cdot 10^4$, вместо 0,00086 – число $0,86 \cdot 10^{-3}$ и т. д.).
8. Получив числовой ответ, нужно оценить его правдоподобность. Такая оценка может в ряде случаев обнаружить ошибочность полученного результата.

Решение задач принесет наибольшую пользу только в том случае, если обучающийся решает задачи самостоятельно. Решить задачу без помощи, без подсказки часто бывает нелегко и не всегда удается. Но даже не увенчавшиеся успехом попытки найти решение, если они предпринимались достаточно настойчиво, приносят ощутимую пользу, так как развивают мышление и укрепляют волю. Решение задач ни в коем случае не следует откладывать на последний вечер перед занятиями, как, к сожалению, нередко поступают студенты. В этом случае более сложные и притом наиболее содержательные и полезные задачи заведомо не могут быть решены. В рекомендуемых учебниках и сборниках задач, в разделе, в котором помещены задачи для решения, имеются примеры (рассмотренные задачи). Поэтому толчком к решению данной задачи может послужить ознакомление с несколькими решенными задачами.

По подготовке к лабораторному практикуму

1. Освоение студентом лабораторного практикума – необходимая составная часть работы студента при освоении курса РРС. Каждый студент за один семестр должен выполнить по индивидуальному графику 4 (если специально не оговорено) лабораторных работ, указанных в протоколе. График работ студент получает за неделю до начала лабораторного практикума.

2. Каждый студент перед началом семестра получает полный комплект литературы - набор учебных пособий, в которых помещены описания лабораторных работ. Инструкции по лабораторным работам, отсутствующим в учебных пособиях, имеются в читальном зале библиотеке и в соответствующей лаборатории на кафедре, и каждый студент может получить ее во временное пользование. Описание каждой лабораторной работы содержит достаточно проработанное теоретическое введение, основные расчетные формулы и формулы расчета погрешности, подробное описание лабораторной установки, сценарий проведения лабораторной работы, виды таблиц, для внесения в них результатов измерений, контрольные вопросы, дающие студенту возможность осуществить самоконтроль уровня своей подготовки к работе.

3. Студент допускается к выполнению работы только после «допуска», т.е. проверки преподавателем готовности студента. Готовность студента к выполнению лабораторной работы состоит в следующем:

а) в протоколе имеется описание текущей лабораторной работы: название работы, теоретическое введение, схема установки, рабочие формулы и формулы для расчета погрешностей; перечень приборов и принадлежностей (технические характеристики заполняются в лаборатории); перечень заданий и таблицы для записи результатов измерений;

б) знание эксперимента и теории данной работы в рамках описания работы в практикуме и учебнике, умение работать с приборами, установками, оборудованием;

в) знание правил техники безопасности при работе с приборами и оборудованием, используемым в данной работе.

Студент не допускается к выполнению работы, если:

а) отсутствует или не подготовлен протокол,

б) студент не знает теории работы в рамках теоретического введения в практикуме и не представляет, что и каким методом он будет измерять.

Однако до окончания лабораторного занятия студент, не получивший допуск, работает в лаборатории, устраняя допущенные недоработки.

4. Студентам, пропустившим занятия по уважительным причинам (имеется допуск из деканата), предоставляется возможность ее выполнения во время, указанное ведущим преподавателем. Студентам, пропустившим занятия по неуважительным причинам, предоставляется возможность ее выполнения в зачетную неделю на «дублерском» занятии во время, указанное ведущим преподавателем. Студенты, нуждающиеся в дополнительной подготовке, могут воспользоваться услугами Центра дополнительного образования и профессиональной подготовки.

5. В течение одного занятия допускается выполнение не более одной лабораторной работы.

6. Не допускается совместная работа 2-х и большего числа студентов за одной установкой, если это не предусмотрено методическими указаниями к выполнению данной работы.

8. На титульном листе протокола работы должны быть указаны фамилия и инициалы студента, код учебной группы. Оформление каждой работы начинается с новой страницы. Схемы и графики выполняются карандашом, все записи делаются ручкой, для графиков используется миллиметровая бумага, или они выполняются с использованием компьютера; графики вклеиваются в протокол. На расчетных страницах должны обязательно присутствовать рабочие формулы с подстановкой результатов прямых измерений и констант в одной системе единиц. На этих же страницах производится расчет погрешностей. Оформление работы завершается написанием выводов. В выводах должны содержаться ответы на следующие вопросы:

а) что и каким методом измерялось,

б) при каких условиях;

в) результаты с абсолютной и относительной погрешностями; анализ результатов и погрешностей.

Прием «защиты» по лабораторной работе заключается в проверке:

а) результатов работы,

б) достоверности расчетов и их соответствия измерениям,

в) правильности построения графиков,

г) оформления работы и выводов.

Работа считается зачтенной, если на странице, где начинается ее описание, имеется 3 подписи преподавателя: за «допуск», «выполнение» и «защиту» с указанием даты.

По работе с литературой

В рабочей программе дисциплины представлен список основной и дополнительной литературы – это учебники, учебно-методические пособия или указания. Дополнительная литература – учебники, монографии, сборники научных трудов, журнальные и газетные статьи, различные справочники, энциклопедии, Интернет-ресурсы.

Любая форма самостоятельной работы студента (подготовка к семинарскому занятию, докладу и т.п.) начинается с изучения соответствующей литературы как в библиотеке / электронно-библиотечной системе, так и дома. Изучение указанных источников расширяет границы понимания предмета дисциплины.

При работе с литературой выделяются следующие виды записей. Конспект – краткая схематическая запись основного содержания научной работы. Целью является не переписывание произведения, а выявление

его логики, системы доказательств, основных выводов. Хороший конспект должен сочетать полноту изложения с краткостью. Цитата – точное воспроизведение текста. Заключается в кавычки. Точно указывается страница источника. Тезисы – концентрированное изложение основных положений прочитанного материала. Аннотация – очень краткое изложение содержания прочитанной работы. Резюме – наиболее общие выводы и положения работы, ее концептуальные итоги.

11.9. Особенности организации образовательного процесса для инвалидов и лиц с ограниченными возможностями здоровья

Профессорско-преподавательский состав знакомится с психолого-физиологическими особенностями обучающихся инвалидов и лиц с ограниченными возможностями здоровья, индивидуальными программами реабилитации инвалидов (при наличии). При необходимости осуществляется дополнительная поддержка преподавания психологами, социальными работниками, прошедшими подготовку ассистентами.

Предполагается использовать социально-активные и рефлексивные методы обучения, технологии социокультурной реабилитации с целью оказания помощи в установлении полноценных межличностных отношений с другими студентами, создании комфортного психологического климата в студенческой группе. Подбор и разработка учебных материалов производятся с учетом предоставления материала в различных формах: аудиальной, визуальной, с использованием специальных технических средств и информационных систем.

Освоение дисциплины лицами с ОВЗ осуществляется с использованием средств обучения общего и специального назначения (персонального и коллективного использования).

Для студентов с ОВЗ предусматривается доступная форма предоставления заданий оценочных средств, а именно:

- в печатной или электронной форме (для лиц с нарушениями опорно-двигательного аппарата);
 - в печатной форме или электронной форме с увеличенным шрифтом и контрастностью (для лиц с нарушениями слуха, речи, зрения);
 - методом чтения ассистентом задания вслух (для лиц с нарушениями зрения).
- Лабораторные работы выполняются методом вычислительного эксперимента.

Студентам с инвалидностью увеличивается время на подготовку ответов на контрольные вопросы. Для таких студентов предусматривается доступная форма предоставления ответов на задания, а именно:

- письменно на бумаге или набором ответов на компьютере (для лиц с нарушениями слуха, речи);
- выбором ответа из возможных вариантов при тестировании с использованием услуг ассистента (для лиц с нарушениями опорно-двигательного аппарата);
- устно (для лиц с нарушениями зрения, опорно-двигательного аппарата).

При необходимости для обучающихся с инвалидностью процедура оценивания результатов обучения может проводиться в несколько этапов.

12. УЧЕБНО-МЕТОДИЧЕСКОЕ И ИНФОРМАЦИОННОЕ ОБЕСПЕЧЕНИЕ ДИСЦИПЛИНЫ

Информационную поддержку освоения дисциплины осуществляет библиотека Института, которая обеспечивает обучающихся основной учебной, учебно-методической и научной литературой, необходимой для организации образовательного процесса по дисциплине. Общий объем многоотраслевого фонда на 01.03.2021 г составляет более 405 000 экз.

Библиотека располагает учебной, учебно-методической и научно-технической литературой в форме печатных и электронных изданий, а также включает официальные, справочно-библиографические, специализированные отечественные и зарубежные периодические и информационные издания. Библиотека обеспечивает доступ к профессиональным базам данных, информационным, справочным и поисковым системам.

Каждый обучающийся обеспечен свободным доступом из любой точки, в которой имеется доступ к сети Интернет и к электронно-библиотечной системе (ЭБС) Института и Университета, которая содержит различные издания по основным изучаемым дисциплинам и сформирована по согласованию с правообладателями учебной и учебно-методической литературы.

Полный перечень электронных информационных ресурсов, используемых в процессе обучения, представлен в основной образовательной программе.

12.1. Перечень основной и дополнительной литературы, необходимой для освоения дисциплины **а) основная литература**

№ п/п	Основная литература	Режим доступа	Обеспеченность
1	Тарг С.М. Краткий курс теоретической механики: Учеб. для вузов. - М.: Высш. шк., 1995. – 416 с. – 58 экз.	Библиотека НИ РХТУ	Да
2	Степин П.А. Сопротивление материалов: Учеб. для машиностроит. спец. вузов. - М: Высш. шк., 1988. - 367 с. – 218 экз.	Библиотека НИ РХТУ	Да
3	Гузенков П.Г. Детали машин: Учеб. пособие для студентов вузов. – М.: Высш. школа, 1982. – 351 с. – 222 экз.	Библиотека НИ РХТУ	Да

б) дополнительная литература

№ п/п	Дополнительная литература	Режим доступа	Обеспеченность
1	Цыцора В.Я., Суменков А.Л. Механика. Прикладная механика. Часть первая. Сопротивление материалов. Конспект лекций / ГОУ ВПО РХТУ им. Д.И. Менделеева, Новомосковский институт (филиал). Новомосковск, 2009. 92с. - http://moodle.nirhtu.ru/mod/resource/view.php?id=12824	Библиотека НИ РХТУ	Да
2	Суменков А.Л., Цыцора В.Я. Детали машин: Конспект лекций / ФГБОУ ВО «Российский химико-технологический университет им. Д.И. Менделеева», Новомосковский институт. Новомосковск, 2015. – 96 с. - http://moodle.nirhtu.ru/mod/resource/view.php?id=12822	Библиотека НИ РХТУ	Да
3	Суменков А.Л., Зимин А.И., Бегова А.В. Прикладная механика, техническая механика, механика. Учебно-методическое пособие. Часть 2. Под ред. А.Л. Суменкова / ФГБОУ ВПО «РХТУ им. Д.И. Менделеева», Новомосковский институт (филиал). Новомосковск, 2018. - 73 с. – 40 экз.	Библиотека НИ РХТУ	Да
4	Курсовое проектирование деталей машин: Учебное пособие / С.А. Чернавский, К.Н. Боков, И.М. Чернин, Г.М. Ицкович, В.П. Козинцов. – М.: ИНФРА - М, 2011. - 414 с. – 50 экз.	Библиотека НИ РХТУ	Да
5	Лукиенко Л.В., Цыцора В.Я. Лабораторно-практические работы по прикладной механике. Учебное пособие / ГОУ ВПО «РХТУ им. Д.И. Менделеева», Новомосковский институт (филиал). Новомосковск, 2010. - 80с. - http://moodle.nirhtu.ru/mod/resource/view.php?id=12826	Библиотека НИ РХТУ	Да

12.2. Рекомендуемые источники научно-технической информации

Раздаточный иллюстративный материал к лекциям.

Методические рекомендации по выполнению лабораторных работ.

12.3. Информационные и информационно-образовательные ресурсы

При освоении дисциплины студенты должны использовать информационные и информационно-образовательные ресурсы следующих порталов и сайтов:

1. Система федеральных образовательных порталов. Система открытого образования. Консалтинговый центр ИОС ОО РФ [Электронный ресурс] – Режим доступа: <http://www.openet.ru> (дата обращения: 11.12.2020).
2. Информационно-коммуникационные технологии в образовании. Система федеральных образовательных порталов [Электронный ресурс] – Режим доступа: <http://www.ict.edu.ru/> (дата обращения: 11.12.2020).
3. Информационная система «Единое окно доступа к образовательным ресурсам». URL: <http://window.edu.ru/> (дата обращения: 11.12.2020).

При реализации образовательного процесса используются следующие средства обеспечения освоения дисциплины:

- банк тестовых заданий для текущего контроля освоения дисциплины (общее число вопросов - 40);
- информационно-методические материалы: учебные и методические пособия по дисциплине; раздаточный

материал к разделам лекционного курса; альбомы;

- электронные образовательные ресурсы: учебно-методические разработки в электронном виде (на странице учебных курсов кафедры).

Учебно-наглядные пособия:

Комплекты плакатов к разделам лекционного курса; наборы моделей по теоретической механике, сопротивлению материалов и деталям машин.

13. МАТЕРИАЛЬНО-ТЕХНИЧЕСКОЕ ОБЕСПЕЧЕНИЕ ДИСЦИПЛИНЫ

В соответствии с учебным планом занятия по дисциплине «*Прикладная механика*» проводятся в форме аудиторных, лабораторных занятий и самостоятельной работы обучающегося.

Учебные аудитории для проведения занятий лекционного типа, занятий семинарского типа, групповых и индивидуальных консультаций, текущего контроля и промежуточной аттестации, а также помещения для самостоятельной работы обучающихся, оснащенные компьютерной техникой с возможностью подключения к сети «Интернет» и обеспеченные доступом в электронную информационно-образовательную среду Института, помещения для хранения и профилактического обслуживания учебного оборудования

Наименование специальных помещений и помещений для самостоятельной работы	Оснащенность специальных помещений и помещений для самостоятельной работы	Приспособленность помещений для использования инвалидами и лицами с ограниченными возможностями здоровья
Аудитории для проведения занятий лекционного типа, занятий семинарского типа, аудитория 204 «Лаборатория деталей машин» учебный корпус №4 (ул. Дружбы, 8)	Комплекты учебной мебели, меловая доска, слайды, плакаты, лекции-презентации для демонстрации с помощью проектора, комплект тестовых заданий. Стенды с образцами деталей машин, редукторы цилиндрические, червячные; конические, коробка передач; образцы подшипников качения, различных видов соединений. Установки: для определения критической частоты вращения вала, для определения КПД редуктора, испытания предохранительных муфт и др. Оборудование: 1. Установка ДМ-22 2. Установка ДМ-23 3. Установка ДМ-24 4. Копировальный маятник 5. Лабораторная установка «Болт затянут» 6. Установка ДМ-30 7. Установка ДМ-38 8. Установка ДМ-39 9. Прибор ИД-62 — 2шт. Количество посадочных мест -24	приспособлено
Аудитории для групповых и индивидуальных консультаций, текущего контроля и промежуточной аттестации, аудитория 204 «Лаборатория деталей машин» учебный корпус №4 (ул. Дружбы, 8)	Комплекты учебной мебели, меловая доска, слайды, плакаты, лекции-презентации для демонстрации с помощью проектора, комплект тестовых заданий. Стенды с образцами деталей машин, редукторы цилиндрические, червячные; конические, коробка передач; образцы подшипников качения, различных видов соединений. Установки: для определения критической частоты вращения вала, для определения КПД редуктора, испытания предохранительных муфт и др. Оборудование: 1. Установка ДМ-22 2. Установка ДМ-23 3. Установка ДМ-24 4. Копировальный маятник 5. Лабораторная установка «Болт затянут» 6. Установка ДМ-30 7. Установка ДМ-38 8. Установка ДМ-39 9. Прибор ИД-62 — 2шт. Количество посадочных мест -24.	приспособлено
Аудитория для самостоятельной работы студентов	Экран для проектора Drapen Diplomat; компьютеры - 10 шт. ПК Dell Optiplex 755 (монитор 17"), системный блок, клавиатура, мышь; компьютер преподавателя - 1 шт. Realm MB ASUS AM2 WS Protess/ Athlok 64*2 6000 + / 4 Gb; проектор - Hitachi CP - X 327 разрешение 1024*768; МФУ (принтер - копир - сканер) FS - 1035 MFP/ DP/	приспособлено

13.1. Компьютеры, информационно-телекоммуникационные сети, аппаратно-программные и аудиовизуальные средства:

Ноутбук ACER с оперативной памятью 504 МБ, жестким диском 1 ГБ; - с возможностью просмотра видеоматериалов и презентаций, с неограниченным доступом в Интернет, электронным образовательным и информационным ресурсам, базе данных электронного каталога Института, системе управления учебными курсами Moodle, учебно-методическим материалам.

Сканер Epson Perfection 1670 - скорость сканирования (цветн.) ч/б 13 сек (А4, 300dpi); цв. 18 сек (А4, 300dpi);

Ксерокс Canon FC 210 - копируемый аппарат максимальное разрешение -600x600 dpi, скорость копирования (стр/мин)- 4 стр/мин

Проектор ACER - портативный, технология 1 x DLP, разрешение 800x600, проекционный коэффициент 1.95 ÷ 1.95:

1

Принтер HP LaserJet 1200 - максимальный формат: А4, скорость печати:14 стр/мин (ч/б А4), время выхода первого отпечатка:10 с (ч/б), максимальное разрешение для ч/б печати:1200x1200 dpi

Экран на треноге Da-line – ширина экрана 1,85 м., высота 1,70 м.

13.2. Программное обеспечение

1. MS Windows, MS Access, MS Visual Studio, MS Office 365A1, действует бессрочная лицензия по подписке Azure Dev Tools for Teaching (бывш. Microsoft Imagine Premium) ИД пользователя: 000340011208DF77, идентификатор подписки: a936248f-3805-4c6a-a64f-8c344976ef6d, идентификатор подписчика: ICM-164914, ИД учетной записи: Novomoskovsk Institute (branch) of the Federal state budgetary educational institution of higher education “Dmitry Mendeleev University of Chemical Technology of Russia”.

2. Adobe Acrobat Reader - ПО Acrobat Reader DC и мобильное приложение Acrobat Reader являются бесплатными и доступны для корпоративного распространения (<https://acrobat.adobe.com/ru/ru/acrobat/pdf-reader/volume-distribution.html>).

3. Архиватор 7zip (распространяется под лицензией GNU LGPL license)

4. Браузер Mozilla FireFox (распространяется под лицензией Mozilla Public License 2.0 (MPL))

5. AutoCad лицензия. <https://www.autodesk.com/education/free-software/autocad>

6. ПО для инженерных математических расчетов – MathCad Express 3.0 - Бесплатно в течение неограниченного срока (<https://www.ptc.com/ru/products/mathcad-express-free-download>).

14. ТРЕБОВАНИЯ К ОЦЕНКЕ КАЧЕСТВА ОСВОЕНИЯ ДИСЦИПЛИНЫ

Наименование разделов	Основные показатели оценки	Формы и методы контроля и оценки
Раздел 1	<p><i>Знает:</i></p> <p>- основополагающие понятия и методы статики, кинематики, расчетов на прочность и жесткость упругих тел, порядок расчета деталей оборудования химической промышленности.</p> <p><i>Умеет:</i></p> <p>- выполнять расчеты на прочность, жесткость и долговечность узлов и деталей химического оборудования при простых видах нагружения, а также простейшие кинематические расчеты движущихся элементов этого оборудования</p> <p><i>Владеет:</i></p> <p>- методами проверочных расчетов отдельных узлов и деталей химического оборудования</p>	Устный опрос, Оценка выполнения домашних заданий, Оценка выполнения индивидуальных заданий
Раздел 2	<p><i>Знает:</i></p> <p>- основополагающие понятия и методы статики, кинематики, расчетов на прочность и жесткость упругих тел, порядок расчета деталей оборудования химической промышленности</p> <p><i>Умеет:</i></p> <p>- выполнять расчеты на прочность, жесткость и долговечность узлов и деталей химического оборудования при простых видах нагружения, а также простейшие кинематические расчеты движущихся элементов этого оборудования</p> <p><i>Владеет:</i></p> <p>- методами проверочных расчетов отдельных узлов и деталей химического оборудования</p>	Устный опрос, Оценка выполнения домашних заданий, Оценка выполнения индивидуальных заданий

<p>Раздел 3</p>	<p><i>Знает:</i> - основополагающие понятия и методы статики, кинематики, расчетов на прочность и жесткость упругих тел, порядок расчета деталей оборудования химической промышленности</p> <p><i>Умеет:</i> - выполнять расчеты на прочность, жесткость и долговечность узлов и деталей химического оборудования при простых видах нагружения, а также простейшие кинематические расчеты движущихся элементов этого оборудования</p> <p><i>Владеет:</i> - методами проверочных расчетов отдельных узлов и деталей химического оборудования</p>	<p>Устный опрос, Оценка выполнения домашних заданий, Оценка выполнения индивидуальных заданий</p>
<p>Раздел 4</p>	<p><i>Знает:</i> - основополагающие понятия и методы статики, кинематики, расчетов на прочность и жесткость упругих тел, порядок расчета деталей оборудования химической промышленности</p> <p><i>Умеет:</i> - выполнять расчеты на прочность, жесткость и долговечность узлов и деталей химического оборудования при простых видах нагружения, а также простейшие кинематические расчеты движущихся элементов этого оборудования</p> <p><i>Владеет:</i> - методами проверочных расчетов отдельных узлов и деталей химического оборудования</p>	<p>Устный опрос, Оценка выполнения домашних заданий, Оценка выполнения индивидуальных заданий</p>
<p>Раздел 5</p>	<p><i>Знает:</i> - основополагающие понятия и методы статики, кинематики, расчетов на прочность и жесткость упругих тел, порядок расчета деталей оборудования химической промышленности</p> <p><i>Умеет:</i> - выполнять расчеты на прочность, жесткость и долговечность узлов и деталей химического оборудования при простых видах нагружения, а также простейшие кинематические расчеты движущихся элементов этого оборудования</p> <p><i>Владеет:</i> - методами проверочных расчетов отдельных узлов и деталей химического оборудования</p>	<p>Устный опрос, Оценка выполнения домашних заданий, Оценка выполнения индивидуальных заданий</p>
<p>Раздел 6</p>	<p><i>Знает:</i> - системы и методы расчета типовых деталей и узлов машин, деталей оборудования химической промышленности</p> <p><i>Умеет:</i> - выполнять расчеты на прочность, жесткость и долговечность узлов и деталей химического оборудования при простых видах нагружения, а также простейшие кинематические расчеты движущихся элементов этого оборудования</p> <p><i>Владеет:</i> - методами проверочных расчетов отдельных узлов и деталей химического оборудования</p>	<p>Устный опрос, Оценка выполнения домашних заданий, Оценка выполнения индивидуальных заданий</p>
<p>Раздел 7</p>	<p><i>Знает:</i> - системы и методы расчета типовых деталей и узлов машин, деталей оборудования химической промышленности</p> <p><i>Умеет:</i> - выполнять расчеты на прочность, жесткость и долговечность узлов и деталей химического оборудования при простых видах нагружения, а также простейшие кинематические расчеты движущихся элементов этого оборудования</p> <p><i>Владеет:</i> - методами расчета деталей и узлов с учетом необходимых материалов</p>	<p>Устный опрос, Оценка выполнения домашних заданий, Оценка выполнения индивидуальных заданий</p>
<p>Раздел 8</p>	<p><i>Знает:</i> - системы и методы расчета типовых деталей и узлов машин, деталей оборудования химической промышленности</p> <p><i>Умеет:</i> - использовать методы расчета деталей и узлов машин химической промышленности</p> <p><i>Владеет:</i> - методами расчета деталей и узлов с учетом необходимых материалов</p>	<p>Устный опрос, Оценка выполнения домашних заданий, Оценка выполнения индивидуальных заданий</p>

Раздел 25	<p><i>Знает:</i> - типовые детали и узлы машин, детали оборудования химической промышленности</p> <p><i>Умеет:</i> - проверять техническое состояние, организовывать профилактические осмотры и текущий ремонт оборудования</p> <p><i>Владеет:</i> - навыками подготовки оборудования к ремонту и приёма оборудования из ремонта</p>	Устный опрос, Оценка выполнения домашних заданий, Оценка выполнения индивидуальных заданий
------------------	--	--

АННОТАЦИЯ
рабочей программы дисциплины
Б1.В.01 Прикладная механика

1. Общая трудоемкость (з.с./ ак. час): 6 / 216. Форма промежуточного контроля: экзамен. Дисциплина изучается на 3 курсе в 5 и 6 семестре.

2. Место дисциплины в структуре образовательной программы

Дисциплина **Б1.В.01 Прикладная механика** относится к Части, формируемой участниками образовательных отношений, блока 1 Дисциплины (модули).

Дисциплина базируется на дисциплинах (модулях): «Математика», «Физика», «Материаловедение и защита от коррозии», «Инженерная графика» и является основой для дисциплины: «Основы проектирования и оборудование предприятий по переработке полимеров».

3. Цель и задачи изучения дисциплины

Целью освоения дисциплины является формирование следующих компетенций:

ПК-1: Способен осуществлять контроль соблюдения технологических параметров в пределах, утвержденных технологическим регламентом, принимать меры по устранению причин, вызывающих отклонение от норм технологического регламента, обеспечивать подготовку технологического оборудования к проверке и ремонту.

Задачи преподавания дисциплины:

- изучение законов статики и механического движения материальных тел в пространстве, основ прочности, жесткости и устойчивости элементов конструкций;
- освоение общих принципов построения моделей и алгоритмов расчетов для использования типовых изделий машиностроения с учетом их главных критериев работоспособности;
- ознакомление с основными конструкционными материалами, их механическими характеристиками эксплуатационными свойствами, методами получения заготовок и деталей;
- применение полученных знаний для решения конкретных задач;
- изучение конструкций и принципов работы деталей машин.

4. Содержание дисциплины

Статика твердого тела. Система сходящихся сил. Произвольная плоская система сил. Пространственная система сил. Кинематика точки. Кинематика твердого тела. Динамика точки и твердого тела. Основы расчёта типовых элементов конструкций. Растяжение-сжатие. Геометрические характеристики сечений. Сдвиг, кручение. Изгиб. Сложное сопротивление. Усталостная прочность материалов. Устойчивость сжатых стержней. Основы проектирования и расчёта деталей машин. Сварные соединения. Резьбовые соединения. Зубчатые передачи. Червячные передачи. Ременные передачи. Цепные передачи. Валы и оси. Подшипники. Муфты. Основы конструирования.

5. Планируемые результаты обучения по дисциплине, обеспечивающие достижение планируемых результатов освоения образовательной программы

В результате освоения ООП бакалавриата обучающийся должен овладеть следующими компетенциями и индикаторами достижения компетенций:

Знать:

- основополагающие понятия и методы статики, кинематики, расчетов на прочность и жесткость упругих тел, порядок расчета деталей оборудования химической промышленности;
- системы и методы расчета типовых деталей и узлов машин, деталей оборудования химической промышленности;
- типовые детали и узлы машин, детали оборудования химической промышленности.

Уметь:

- выполнять расчеты на прочность, жесткость и долговечность узлов и деталей химического оборудования при простых видах нагружения, а также простейшие кинематические расчеты движущихся элементов этого оборудования;
- использовать методы расчета деталей и узлов машин химической промышленности;
- проверять техническое состояние, организовывать профилактические осмотры и текущий ремонт оборудования.

Владеть:

- методами проверочных расчетов отдельных узлов и деталей химического оборудования;
- методами расчета деталей и узлов с учетом необходимых материалов;
- навыками подготовки оборудования к ремонту и приёма оборудования из ремонта.

6. Виды учебной работы и их объем

Вид учебной работы	Всего		Семестр №			
			5		6	
	з.е.	ак. час.	з.е.	ак. час.	з.е.	ак. час.
Общая трудоемкость дисциплины	6	216	3	108	3	108
Контактная работа - аудиторные занятия	0,79	28,6	0,45	16,3	0,34	12,3
В том числе:						
Лекции	0,28	10	0,17	6	0,11	4
Практические занятия (ПЗ)	0,28	10	0,28	10		
Лабораторные работы (ЛР)	0,22	8			0,22	8
Самостоятельная работа (всего):	4,86	175	2,44	88	2,42	87
Контрольная работа	1,67	60	0,83	30	0,83	30
Проработка лекционного материала	2,97	107	1,61	58	1,36	49
Подготовка к лабораторным работам	0,22	8			0,22	8
Формы контроля						
Экзамен	0,02	0,6	0,01	0,3	0,01	0,3
Контроль (подготовка к зачету с оценкой, экзамену)	0,34	12,4	0,10	3,7	0,24	8,7

Дополнения и изменения к рабочей программе дисциплины
«Б1.В.01 Прикладная механика»
основной образовательной программы **18.03.01 Химическая технология**
Направленность (профиль): Химическая технология органических веществ

Номер изменения/ дополнения	Содержание дополнения / изменения	Основание внесения изменения/дополнения
1		протокол заседания Ученого совета № от ___ ___ 202__ г.
2		протокол заседания Ученого совета № от ___ ___ 202__ г.
3		протокол заседания Ученого совета № от 202 г.
4		протокол заседания Ученого совета № от 202 г.
5		протокол заседания Ученого совета № от 202 г.

МИНИСТЕРСТВО НАУКИ И ВЫСШЕГО ОБРАЗОВАНИЯ РОССИЙСКОЙ
ФЕДЕРАЦИИ

ФЕДЕРАЛЬНОЕ ГОСУДАРСТВЕННОЕ БЮДЖЕТНОЕ ОБРАЗОВАТЕЛЬНОЕ
УЧРЕЖДЕНИЕ ВЫСШЕГО ОБРАЗОВАНИЯ
РОССИЙСКИЙ ХИМИКО-ТЕХНОЛОГИЧЕСКИЙ УНИВЕРСИТЕТ
ИМЕНИ Д.И. МЕНДЕЛЕЕВА

Новомосковский институт (филиал)

УТВЕРЖДАЮ



Директор Новомосковского института
РХТУ им. Д.И. Менделеева

В.Л. Первухин

» 08 2021 г.

РАБОЧАЯ ПРОГРАММА ПО ДИСЦИПЛИНЕ

«Применение ПАВ в производстве СМС»

Направление подготовки
18.03.01 «Химическая технология»

Профиль подготовки
«Химическая технология органических веществ»

Форма обучения

заочная

Квалификация: бакалавр

Новомосковск
2021

1. ОБЩИЕ ПОЛОЖЕНИЯ

Нормативные документы, используемые при разработке основной образовательной программы

Нормативную правовую базу разработки рабочей программы дисциплины составляют:

Федеральный закон от 29 декабря 2012 года № 273-ФЗ «Об образовании в Российской Федерации» (с учетом дополнений и изменений);

Федеральный закон от 31.07.2020 г №304-ФЗ «О внесении изменений в Федеральный закон «Об образовании в Российской Федерации» по вопросам воспитания обучающихся»;

«Порядок организации и осуществления образовательной деятельности по образовательным программам высшего образования — программам бакалавриата, программам специалитета, программам магистратуры», утвержденный приказом Министерства образования и науки РФ от 05.04.2017 г N 301;

Федеральный государственный образовательный стандарт высшего образования (ФГОС ВО) (ФГОС-3++) по направлению подготовки 18.03.01 Химическая технология, утвержденного приказом Министерства образования и науки Российской Федерации от 7 августа 2020 г. № 922 (Зарегистрировано в Минюсте России 19 августа 2020 г. N 59336);

Положение о практической подготовке обучающихся, утвержденное приказом Министерства науки и высшего образования Российской Федерации и Министерства просвещения Российской Федерации от 5 августа 2020 г. N 885/390 (зарегистрирован Министерством юстиции Российской Федерации 11 сентября 2020 г., регистрационный N 59778);

Методическими рекомендациями по организации образовательного процесса для обучения инвалидов и лиц с ограниченными возможностями здоровья в образовательных организациях высшего образования, в том числе оснащенности образовательного процесса (утверждены заместителем Министра образования и науки РФ А.А. Климовым от 08.04.2014 № АК-44/05вн)

Устав ФГБОУ ВО РХТУ им. Д.И. Менделеева;

Положение о Новомосковском институте (филиале) РХТУ им. Д.И. Менделеева.

Локальные нормативные акты Новомосковского института (филиала) РХТУ им. Д.И. Менделеева.

Положение о порядке организации и осуществления образовательной деятельности по образовательным программам высшего образования - программам бакалавриата, программам специалитета, программам магистратуры в НИ РХТУ им. Д.И. Менделеева, принятым решением Ученого совета НИ РХТУ им. Д.И. Менделеева от 30.10.2019;

Положения об электронной информационно-образовательной среде Новомосковского института (филиала) федерального государственного бюджетного образовательного учреждения высшего образования «Российский химико-технологический университет имени Д.И. Менделеева»

Основная профессиональная образовательная программа (далее – Программа, ОПОП) составлена в соответствии с требованиями Федерального государственного образовательного стандарта высшего образования (уровень бакалавриата) по направлению подготовки 18.03.01 Химическая технология, утвержденного приказом Министерства образования и науки Российской Федерации от 7 августа 2020 г. № 922 (Зарегистрировано в Минюсте России 19 августа 2020 г. N 59336) (ФГОС ВО), рекомендациями Учебно-методической комиссии НИ РХТУ им. Д.И. Менделеева и накопленным опытом преподавания дисциплины кафедрой Фундаментальная химия НИ РХТУ им. Д.И. Менделеева (далее – Институт). Программа рассчитана на изучение дисциплины в течение 2 семестров.

Контроль успеваемости студентов ведется по принятой в Институте системе.

Рабочая программа дисциплины может быть реализована с применением электронного обучения и дистанционных образовательных технологий полностью или частично.

2. ЦЕЛЬ ОСВОЕНИЯ УЧЕБНОЙ ДИСЦИПЛИНЫ

Целью освоения дисциплины является обеспечение базовой подготовки студентов в области синтеза и технологии получения поверхностно-активных веществ (ПАВ).

Задачи дисциплины:

- ознакомление с понятием ПАВ и методами их получения;
- изучение физико-химических основ процессов лежащих в основе получения ПАВ;
- ознакомление с компоновкой технологических схем в производстве ПАВ.

3. МЕСТО ДИСЦИПЛИНЫ В СТРУКТУРЕ ООП

Дисциплина Б1.В.08.ДВ.04.02 «Применение ПАВ в производстве СМС» реализуется в рамках вариативной части блока Б1 Модуль дисциплин профиля Химическая технология органических веществ учебного плана ООП. Для освоения дисциплины необходимы компетенции (или их части), сформированные в рамках изучения следующих дисциплин: Органическая химия, Общая химическая технология, Процессы и аппараты химической технологии, Коллоидная химия, Химические реакторы, Материаловедение и защита от коррозии, Теория химико-технологических процессов, Химия и технология органических веществ.

4. ПЛАНИРУЕМЫЕ РЕЗУЛЬТАТЫ ОБУЧЕНИЯ ПО ДИСЦИПЛИНЕ, ОБЕСПЕЧИВАЮЩИЕ ДОСТИЖЕНИЕ ПЛАНИРУЕМЫХ РЕЗУЛЬТАТОВ ОСВОЕНИЯ ОБРАЗОВАТЕЛЬНОЙ ПРОГРАММЫ

1. Изучение дисциплины «Применение ПАВ в производстве СМС» направлено на формирование следующих профессиональных компетенций (ПК):

Задача профессиональной деятельности	Объект или область знания	Код и наименование профессиональной компетенции (ПК)	Код и наименование индикатора достижения ПК	Основание (профессиональный стандарт, анализ опыта) Обобщенные трудовые функции
Обеспечение и контроль работы технологических объектов структурных подразделений	Оборудование, технологические процессы и промышленные системы получения веществ, материалов. Методы средства диагностики контроля технического состояния технологического оборудования	ПК-1 Способен осуществлять контроль соблюдения технологических параметров в пределах, утвержденных технологическим регламентом, принимать меры по устранению причин, вызывающих отклонение от норм технологического регламента, обеспечивать подготовку технологического оборудования к проверке и ремонту.	ПК-1.5 Способен выявлять и устранять отклонения от регламентных режимов работы основного технологического оборудования.	Анализ требований к профессиональным компетенциям, предъявляемым к выпускникам направления подготовки на рынке труда, обобщение зарубежного опыта, проведения консультаций с ведущими работодателями, объединениями работодателей отрасли, в которой востребованы выпускники в рамках направления подготовки. ПС: 19.002 Анализ опыта профессиональной

Управление технологическими процессами промышленного производства	Оборудование, технологические процессы и промышленные системы получения веществ, материалов. Методы и средства диагностики и контроля технического состояния технологического оборудования	ПК-2 Способен принимать технические решения при разработке технологических процессов, их проведения в рамках регламентов, выявлять и устранять отклонения, выбирать технические средства для измерения базовых параметров техпроцесса, сырья, продукции с учетом экологических аспектов.	ПК-2.1 Способен осуществлять технологический процесс в соответствии с регламентом, использовать современные технические средства для измерения и управления основными параметрами технологических процессов, определения практически важных свойств сырья и продукции. ПК-2.2 Способен обосновывать и принимать технические решения при выборе технологических операций в ходе разработки технологических процессов, учитывать экологические последствия применения конкретных технологий и технических средств. ПК-2.3 Способен выявлять и устранять отклонения от регламентных параметров технологического процесса.	ПС: 19.002 Анализ опыта профессиональной деятельности
---	--	--	--	--

В результате изучения дисциплины студент бакалавриата должен:

Знать:

- технологический процесс получения ПАВ в соответствии с регламентом и применение их в производстве СМС;
- технические средства для измерения основных параметров технологического процесса получения ПАВ, свойств сырья и продукции.
- технологии получения ПАВ с учетом экологических последствий их применения;
- конкретные технические решения при разработке технологических процессов получения ПАВ и применение их в производстве СМС;
- возможные отклонения от режимов работы технологического оборудования и параметров технологического процесса получения ПАВ.
- возможные отклонения от режимов работы технологического оборудования и параметров технологического процесса применения ПАВ в производстве СМС.

Уметь

- осуществлять технологический процесс в соответствии с регламентом и использовать технические средства для измерения основных параметров технологического процесса получения ПАВ;
- обосновывать принятие конкретного технического решения при разработке технологических процессов получения ПАВ;
- выбирать технические средства и технологии получения ПАВ с учетом экологических последствий их применения;
- выявлять и устранять отклонения от режимов работы технологического оборудования и параметров технологического процесса получения ПАВ.
- выявлять и устранять отклонения от режимов работы технологического оборудования и параметров технологического процесса применения ПАВ в производстве СМС.

Владеть

- знаниями для осуществления технологического процесса получения ПАВ в соответствии с регламентом и использовать технические средства для измерения основных параметров технологического процесса получения ПАВ;
- знаниями для принятия конкретного технического решения при разработке технологических процессов получения ПАВ;

- выбирать технические средства и технологии получения ПАВ с учетом экологических последствий их применения;
- навыками выявления и устранения отклонений от режимов работы технологического оборудования и параметров технологического процесса получения ПАВ.
- навыками выявления и устранения отклонений от режимов работы технологического оборудования и параметров технологического процесса применения ПАВ в производстве СМС.

5. ОБЪЕМ ДИСЦИПЛИНЫ И ВИДЫ ОБРАЗОВАТЕЛЬНОГО ПРОЦЕССА

Вид учебной работы	Всего часов	Семестры
		ак. час
		9
Контактная работа обучающегося с педагогическими работниками (всего)	6	6
Контактная работа, в том числе:	-	-
Лекции	4	4
Практические занятия (ПЗ)	2	2
Самостоятельная работа (всего)	62	62
В том числе:	-	-
Контактная самостоятельная работа	1	1
Контрольная работа	29	29
Проработка лекционного и учебно-методического материала	10	10
Подготовка к практическим занятиям	22	22
Контактная работа (промежуточная аттестация - зачет)	4	4
Общая трудоемкость час	72	72
з.е.	2	2

6. СОДЕРЖАНИЕ ДИСЦИПЛИНЫ

6.1. Разделы дисциплины и виды занятий

№ п/п	Раздел дисциплины	ак. часов						
		Всего	в т.ч. в форме практ. подг.	Лекции	в т.ч. в форме практ. подг.	Прак. зан.	в т.ч. в форме практ. подг.	Сам. работа
1.	Раздел 1. Предмет и задачи дисциплины	2,5		0,5		-		2
2.	Раздел 2. Применение амфолитных ПАВ в производстве СМС	11		0,5		0,5		10
3.	Раздел 3. Применение катионных ПАВ в производстве СМС	11		0,5		0,5		10
4.	Раздел 4. Применение неионогенных ПАВ в производстве СМС	21		0,5		0,5		20
5.	Раздел 5. Применение анионоактивных ПАВ в производстве СМС	21,5		1		0,5		20
6.	В том числе текущий контроль	4				-		
	ИТОГО	72		4		2		62

6.2. Содержание разделов дисциплины

№ п/п	Наименование раздела дисциплины	Содержание раздела
1.	Предмет и задачи дисциплины	Задачи дисциплины «Химия и технология ПАВ». Понятие «поверхностно-активное вещество». Классификация ПАВ с заранее заданными свойствами. Основные ПАВ, применяемые в производстве синтетических моющих средств, в качестве эмульгаторов, смачивателей, солибилизаторов. Исходные вещества, применяемые в производстве ПАВ.
2.	Амфолитные ПАВ	Применение алкиламинокарбоновых кислот в производстве СМС. Алкилимидазолины применение в производстве СМС. Применение анионно ориентированные амфолитных ПАВ в производстве СМС. Свойства, применение, методы получения.

3.	Катионактивные ПАВ	Амины и их использование в производстве СМС. Синтез аминов из хлорпроизводных. Получение додецилтриметиламмонийиодида и его использование в производстве СМС. Получение додецилдиметилбензиламмонийхлорида и его использование в производстве СМС. Физико-химические основы процесса. Термодинамика, катализаторы, механизм и кинетика реакции N-алкилирования. Параметры процесса. Требования к исходному сырью. Технология процесса. Реакционные узлы для осуществления синтеза аминов из хлорпроизводных.
4	Неионогенные ПАВ	Применение оксиэтилированных спиртов в производстве СМС. Оксиэтилированные алкилфенолы и их использование в производстве СМС. Свойства, применение, методы получения. Физико-химические основы процесса. Термодинамика, катализаторы, механизм и кинетика реакции оксиэтилирования. Параметры процесса. Требования к исходному сырью. Реакционные узлы для процессов оксиалкилирования. Технологическая схема получения этиленгликоля.
5	Анионоактивные ПАВ.	<p>Применение солей сульфозфиров первичных спиртов (первичные алкилсульфаты) в производстве СМС. Свойства, применение, методы получения. Сульфатирование моногидратом серной кислоты. Сульфатирование хлорсульфоновой кислоты. Сульфатирование комплексом триоксида серы с диоксаном. Сульфатирование сульфаминовой кислотой. Физико-химические основы процесса. Термодинамика, механизм и кинетика реакции. Параметры процесса. Технология сульфатирования. Технологическая схема получения моющего средства на основе алкилсульфата. Реакционные узлы для процессов сульфатирования и сульфирования.</p> <p>Соли сульфозфиров вторичных спиртов (вторичные алкилсульфаты) их применение в производстве СМС. Свойства, применение, методы получения. Физико-химические основы процесса. Получение вторичных алкилсульфатов. Превращение натриевых солей сульфозфиров в триэтаноламиновые. Технология процесса. Реакционные узлы для осуществления процесса.</p> <p>Алкиларилсульфонаты (сульфонолы) и их применение в производстве СМС. Процессы сульфирования. Физико-химические основы процесса. Термодинамика механизм и кинетика реакции. Параметры процесса. Требования к исходному сырью. Технология процесса. Реакционные узлы для сульфирования олеумом и в растворе жидкого сернистого ангидрида.</p> <p>Применение алкилсульфонатов в производстве СМС. Сульфохлорирование и сульфоокисление парафинов. Физико-химические основы процессов. Термодинамика, механизм и кинетика реакций. Технология получения алкилсульфонатов. Технологическая схема производства алкилсульфонатов фотохимическим сульфохлорированием. Технология процессов сульфоокисления.</p>

7. СООТВЕТСТВИЕ СОДЕРЖАНИЯ ТРЕБОВАНИЯМ К РЕЗУЛЬТАТАМ ОСВОЕНИЯ ДИСЦИПЛИНЫ

№	В результате освоения дисциплины студент должен:	Разделы				
		1	2	3	4	5
	Знать:					
1	- технологический процесс получения ПАВ и применение в производстве СМС в соответствии с регламентом;	+	+	+	+	+
2	- технические средства для измерения основных параметров технологического процесса получения ПАВ, свойств сырья и продукции.	+	+	+	+	+
3	- технологии получения ПАВ с учетом экологических последствий их применения;	+	+	+	+	+
4	- конкретные технические решения при разработке технологических процессов получения ПАВ;	+	+	+	+	+
5	- возможные отклонения от режимов работы технологического оборудования и параметров технологического процесса получения ПАВ.	+	+	+	+	+
6	- возможные отклонения от режимов работы технологического оборудования и параметров технологического процесса получения ПАВ.	+	+	+	+	+
	Уметь:					
1	- осуществлять технологический процесс в соответствии с регламентом и использовать технические средства для измерения основных параметров технологического процесса получения ПАВ и их использование в производстве СМС;	+	+	+	+	+
2	- обосновывать принятие конкретного технического решения при разработке технологических процессов получения ПАВ;	+	+	+	+	+

3	- выбирать технические средства и технологии получения ПАВ с учетом экологических последствий их применения;	+	+	+	+	+
4	- выявлять и устранять отклонения от режимов работы технологического оборудования и параметров технологического процесса получения ПАВ.	+	+	+	+	+
5	- выявлять и устранять отклонения от режимов работы технологического оборудования и параметров технологического процесса использования ПАВ в производстве СМС.	+	+	+	+	+
Владеть:						
1	- знаниями для осуществления технологического процесса получения ПАВ в соответствии с регламентом и использовать технические средства для измерения основных параметров технологического процесса получения ПАВ и применения их в производстве СМС;	+	+	+	+	+
2	- знаниями для принятия конкретного технического решения при разработке технологических процессов получения ПАВ и их использования в производстве СМС;	+	+	+	+	+
3	- выбирать технические средства и технологии получения ПАВ с учетом экологических последствий их применения;	+	+	+	+	+
4	- навыками выявления и устранения отклонений от режимов работы технологического оборудования и параметров технологического процесса получения ПАВ.	+	+	+	+	+
5	- навыками выявления и устранения отклонений от режимов работы технологического оборудования и параметров технологического процесса использования ПАВ в производстве СМС.	+	+	+	+	+

В результате освоения дисциплины студент должен овладеть следующими компетенциями и индикаторами их достижения:

Код и наименование компетенции	Код и наименование индикатора достижения компетенции	Разделы				
		1	2	3	4	5
ПК-1 Способен осуществлять контроль соблюдения технологических параметров в пределах, утвержденных технологическим регламентом, принимать меры по устранению причин, вызывающих отклонение от норм технологического регламента, обеспечивать подготовку технологического оборудования к проверке и ремонту.	ПК-1.5 Способен выявлять и устранять отклонения от регламентных режимов работы основного технологического оборудования.	+	+	+	+	+

<p>ПК-2 Способен принимать технические решения при разработке технологических процессов, их проведения в рамках регламентов, выявлять и устранять отклонения, выбирать технические средства для измерения базовых параметров техпроцесса, сырья, продукции с учетом экологических аспектов.</p>	<p>ПК-2.1 Способен осуществлять технологический процесс в соответствии с регламентом, использовать современные технические средства для измерения и управления основными параметрами технологических процессов, определения практически важных свойств сырья и продукции.</p> <p>ПК-2.2 Способен обосновывать и принимать технические решения при выборе технологических операций в ходе разработки технологических процессов, учитывать экологические последствия применения конкретных технологий и технических средств.</p> <p>ПК-2.3 Способен выявлять и устранять отклонения от регламентных параметров технологического процесса.</p>	+	+	+	+	+
--	--	---	---	---	---	---

8. Практические занятия

№ п/п	№ раздела дисциплины	Тематика практических занятий (семинаров)	Трудоемкость час.	в т.ч. в форме практ. подг.
1	1	Раздел 1. Предмет и задачи дисциплины	1	1
2	2	Раздел 2. Применение амфолитных ПАВ в производстве СМС	2	2
3	3	Раздел 3. Применение катионных ПАВ в производстве СМС	4	4
4	4	Раздел 4 Применение неионогенных ПАВ в производстве СМС	3	3
5	5	Раздел 5 Применение анионоактивных ПАВ в производстве СМС	4	4
		Итого	14	14

9. САМОСТОЯТЕЛЬНАЯ РАБОТА

Самостоятельная работа проводится с целью освоения знаний и умений по дисциплине и предусматривает:

- ознакомление и проработку рекомендованной литературы, работу с электронно-библиотечными системами, включая переводы публикаций из научных журналов, цитируемых в базах Web of Science, Scopus, Chemical Abstracts, РИНЦ;
- посещение отраслевых выставок и семинаров;
- участие в семинарах, конференциях, проводимых в Институте по тематике дисциплины;
- подготовку к выполнению контрольных работ по материалу лекционного курса;
- подготовку к сдаче экзамена (1 и 2 семестры) и лабораторного практикума (1 и 2 семестры) по дисциплине.

Планирование времени на самостоятельную работу, необходимого на изучение дисциплины, студентам надо осуществлять на весь период изучения, предусматривая при этом регулярное повторение

пройденного материала. Материал, законспектированный на лекциях, необходимо регулярно дополнять сведениями из литературных источников, представленных в рабочей программе. При работе с указанными источниками рекомендуется составлять краткий конспект материала, с обязательным фиксированием библиографических данных источника.

10. ОЦЕНОЧНЫЕ МАТЕРИАЛЫ

Оценочные материалы представлены в виде отдельного документа – Фонда оценочных средств, являющегося неотъемлемой частью рабочей программы дисциплины.

11. МЕТОДИЧЕСКИЕ УКАЗАНИЯ ПО ОСВОЕНИЮ ДИСЦИПЛИНЫ

Организация образовательного процесса регламентируется учебным планом и расписанием учебных занятий. Язык обучения (преподавания) — русский. Для всех видов аудиторных занятий «час» устанавливается продолжительностью 45 минут. Зачетная единица составляет 27 астрономических часов или 36 академических часов. Через каждые 45 мин контактной работы делается перерыв продолжительностью 5 мин, а после двух час контактной работы делается перерыв продолжительностью 10 мин.

Сетевая форма реализации программы дисциплины не используется.

Обучающийся имеет право на зачет результатов обучения по дисциплине, если она освоена им при получении среднего профессионального образования и (или) высшего образования, а также дополнительного образования (при наличии) (далее - зачет результатов обучения). Зачтенные результаты обучения учитываются в качестве результатов промежуточной аттестации в установленном в Институте порядке.

11.1. Образовательные технологии

Образовательный процесс при освоении дисциплины основывается на использовании традиционных, инновационных и информационных образовательных технологий. Возможна реализация ОПОП с применением электронного обучения и дистанционных образовательных технологий. Традиционные образовательные технологии представлены лекциями и семинарскими (практическими) занятиями. Инновационные образовательные технологии используются в виде применения активных и интерактивных форм проведения занятий. Информационные образовательные технологии реализуются путем активизации самостоятельной работы студентов в информационной образовательной среде. При проведении учебных занятий обеспечивается развитие у обучающихся навыков командной работы, межличностной коммуникации, принятия решений, лидерских качеств (включая проведение интерактивных лекций, групповых дискуссий, ролевых игр, тренингов, анализ ситуаций и имитационных моделей, преподавание дисциплин (модулей) в форме курсов, составленных на основе результатов научных исследований, проводимых организацией, в том числе с учетом региональных особенностей профессиональной деятельности выпускников и потребностей работодателей).

11.2. Лекции

Лекционный курс предполагает систематизированное изложение основных вопросов содержания дисциплины.

На первой лекции лектор обязан предупредить студентов, применительно к какому базовому учебнику (учебникам, учебным пособиям) будет прочитан курс.

Лекционный курс обеспечивает более глубокое понимание учебных вопросов при значительно меньшей затрате времени, чем это требуется среднестатистическому студенту на самостоятельное изучение материала.

11.3. Занятия семинарского типа

Семинарские (практические) занятия представляют собой детализацию лекционного теоретического материала, направлены на отработку навыков, проводятся в целях закрепления курса и охватывают все основные разделы дисциплины.

Основной формой проведения семинаров и практических занятий является обсуждение наиболее проблемных и сложных вопросов по отдельным темам, а также решение задач и разбор примеров и ситуаций при контактной работе. В обязанности преподавателя входят: оказание методической помощи и консультирование студентов по соответствующим темам курса, ответы на вопросы, управление процессом решения задач.

Активность на практических занятиях оценивается по следующим критериям:

- ответы на вопросы, предлагаемые преподавателем;
- участие в дискуссиях;
- выполнение заданий (решение задач);

Доклады и оппонирование докладов проверяют степень владения теоретическим материалом, а также корректность и строгость рассуждений.

Оценивание практических заданий входит в оценку.

11.4. Лабораторные работы

Лабораторные работы не предусмотрены

11.5. Самостоятельная работа студента

Для успешного усвоения дисциплины необходимо не только посещать аудиторские занятия, но и вести активную самостоятельную работу. При самостоятельной проработке курса обучающиеся должны:

- повторить законспектированный на лекционном занятии материал и дополнить его с учетом рекомендованной по данной теме литературы;
 - изучить рекомендованную основную и дополнительную литературу, составлять тезисы, аннотации и конспекты наиболее важных моментов;
 - самостоятельно выполнить индивидуальные задания (раздел 5.8);
 - использовать для самопроверки материала оценочные средства.
- Индивидуальное задание оценивается по следующим критериям:
- правильность расчета лабораторной работы;
 - аккуратность в оформлении работы;
 - использование специальной литературы.

11.6. Методические рекомендации для преподавателей

Основные принципы обучения

1. Цель обучения – развить мышление, выработать мировоззрение; познакомить с идеями и методами науки; научить применять принципы и законы для решения простых и нестандартных физико-химических задач.

2. Обучение должно органически сочетаться с воспитанием. Нужно развивать в студентах волевые качества и трудолюбие. Ненавязчиво, к месту прививать элементы культуры поведения. В частности, преподаватель должен личным примером воспитывать в студентах пунктуальность и уважение к чужому времени. Недопустимо преподавание односеместровой учебной дисциплины превращать в многосеместровое. Возникшая академическая задолженность должна быть ликвидирована в период следующего семестра до начала зачетной недели.

3. Обучение должно быть не пассивным (сообщим студентам некоторый объем информации, расскажем, как решаются те или иные задачи), а активным. Нужно строить обучение так, чтобы в овладении материалом основную роль играла память логическая, а не формальная. Запоминание должно достигаться через глубокое понимание.

4. Одно из важнейших условий успешного обучения – умение организовать работу студентов.

5. Отношение преподавателя к студентам должно носить характер доброжелательной требовательности. Для стимулирования работы студентов нужно использовать поощрение, одобрение, похвалу, но не порицание (порицание может применяться лишь как исключение). Преподаватель должен быть для студентов доступным.

6. Необходим регулярный контроль работы студентов. Правильно поставленный, он помогает им организовать систематические занятия, а преподавателю достичь высоких результатов в обучении.

7. Важнейшей задачей преподавателей, ведущих занятия по дисциплине, является выработка у студентов осознания необходимости и полезности знания дисциплины как теоретической и практической основы для изучения профильных дисциплин.

8. С целью более эффективного усвоения студентами материала данной дисциплины рекомендуется при проведении лекционных, практических и лабораторных занятий использовать современные технические средства обучения, а именно презентации лекций, наглядные пособия в виде схем приборов, деталей и конструкций приборов, компьютерное тестирование.

9. Для более глубокого изучения предмета и подготовки ряда вопросов (тем) для самостоятельного изучения по разделам дисциплины преподаватель предоставляет студентам необходимую информацию о использовании учебно-методического обеспечения: учебниках, учебных пособиях, сборниках примеров и задач и описание лабораторных работ, наличии Интернет-ресурсов.

При текущем контроле рекомендуется использовать компьютерное или бланковое тестирование, контрольные коллоквиумы или контрольные работы.

Контрольное (итоговое) тестирование включает в себя задания по всем темам раздела рабочей программы дисциплины.

10. Цель лекции – формирование у студентов ориентировочной основы для последующего усвоения материала методом самостоятельной работы. Содержание лекции должно отвечать следующим дидактическим требованиям:

1 изложение материала от простого к сложному, от известного к неизвестному;

2 логичность, четкость и ясность в изложении материала;

3 возможность проблемного изложения, дискуссии, диалога с целью активизации деятельности студентов;

4 опора смысловой части лекции на подлинные факты, события, явления, статистические данные;

5 тесная связь теоретических положений и выводов с практикой и будущей профессиональной деятельностью студентов.

Преподаватель, читающий лекционные курсы, должен знать существующие в педагогической практике варианты лекций, их дидактические и воспитывающие возможности, а также их место в структуре процесса обучения.

11. При проведении аттестации студентов важно всегда помнить, что систематичность, объективность, аргументированность – главные принципы, на которых основаны контроль и оценка знаний студентов. Знание критериев оценки знаний обязательно для преподавателя и студента.

Организация практических занятий

Цель практических занятий – углубление, расширение, детализация знаний, полученных на лекциях в обобщенной форме, содействие выработке умений использовать теоретический материал для решения практических задач в области изучаемой дисциплины и навыков, необходимых для формирования компетенций по дисциплине.

Следует организовывать практическое занятие так, чтобы студенты постоянно ощущали рост сложности выполняемых заданий, испытывали положительные эмоции от переживания собственного успеха в учении, были заняты напряженной творческой работой, поисками правильных и точных решений. Большое значение имеют индивидуальный подход и продуктивное педагогическое общение. Обучаемые должны получить возможность раскрыть и проявить свои способности, свой личностный потенциал. Поэтому при разработке заданий и плана занятий преподаватель должен учитывать уровень подготовки и интересы каждого студента группы, выступая в роли консультанта и не подавляя самостоятельности и инициативы студентов.

Управление группой должно обеспечивать: быстрый контакт со студентами, уверенное (но подтверждаемое высоким интеллектом и способностью ответить на любой вопрос) поведение в группе, разумное и справедливое взаимодействие со студентами.

Необходимо планировать и осуществлять на практических занятиях решение задач, базирующихся на узловых вопросах теоретического материала и непосредственно связанных с практическими задачами и изучаемой дисциплины и направления обучения студентов. Особое внимание необходимо обращать на задачи, которые будут иметь в дальнейшем широкое использование.

11.7. Методические указания для студентов

По подготовке к лекционным занятиям

Изучение дисциплины требует систематического и последовательного накопления теоретических знаний, следовательно, пропуски отдельных тем не позволяют глубоко освоить предмет. Студентам необходимо:

1. перед каждой лекцией просматривать рабочую программу дисциплины;
2. перед следующей лекцией необходимо просмотреть по конспекту материал предыдущей.

При затруднениях в восприятии материала следует обратиться к основным литературным источникам. Если разобраться в материале не удалось, необходимо обратиться к лектору или к преподавателю на практических занятиях. Не оставляйте «белых пятен» в освоении материала!

По подготовке к практическим занятиям

Цель практических занятий – углубление, расширение, детализация знаний, полученных на лекциях в обобщенной форме, содействие выработке умений использовать теоретический материал для решения практических задач в области изучаемой дисциплины и навыков, необходимых для формирования компетенций по дисциплине.

Студентам следует:

- проводить предварительную подготовку к практическому занятию, просматривая конспекты лекций, рекомендованную литературу, Интернет-ресурсы;
- приносить с собой рекомендованную преподавателем к конкретному занятию литературу;
- в начале занятий задать преподавателю вопросы по материалу, вызвавшему затруднения в ходе самостоятельной работы;
- соотносить теоретический материал с современным состоянием дел, так как в содержании предмета могут появиться изменения, дополнения, которые не всегда отражены в учебной литературе;
- доводить каждое задание до окончательного решения, демонстрировать понимание проведенных расчетов (анализов, ситуаций);
- в случае затруднений обращаться к преподавателю;
- в ходе устного опроса не отвлекаться, давать конкретные, четкие ответы по существу вопросов.

Студентам, пропустившим занятия (независимо от причин), или не выполнившим рассматриваемые на занятии задания, рекомендуется не позже чем в двухнедельный срок явиться на консультацию к преподавателю и отчитаться по теме занятия.

По работе с литературой

В рабочей программе дисциплины представлен список основной и дополнительной литературы – это учебники, учебно-методические пособия или указания. Дополнительная литература – учебники, монографии, сборники научных трудов, журнальные и газетные статьи, различные справочники, энциклопедии, Интернет-ресурсы.

Любая форма самостоятельной работы студента (подготовка к семинарскому занятию, докладу и т.п.) начинается с изучения соответствующей литературы как в библиотеке / электронно-библиотечной системе, так и дома. Изучение указанных источников расширяет границы понимания предмета дисциплины.

При работе с литературой выделяются следующие виды записей. Конспект – краткая схематическая запись основного содержания научной работы. Целью является не переписывание произведения, а выявление его логики,

системы доказательств, основных выводов. Хороший конспект должен сочетать полноту изложения с краткостью. Цитата – точное воспроизведение текста. Заключается в кавычки. Точно указывается страница источника. Тезисы – концентрированное изложение основных положений прочитанного материала. Аннотация – очень краткое изложение содержания прочитанной работы. Резюме – наиболее общие выводы и положения работы, ее концептуальные итоги.

11.8 Особенности организации образовательного процесса для инвалидов и лиц с ограниченными возможностями здоровья

Профессорско-преподавательский состав знакомится с психолого-физиологическими особенностями обучающихся инвалидов и лиц с ограниченными возможностями здоровья, индивидуальными программами реабилитации инвалидов (при наличии). При необходимости осуществляется дополнительная поддержка преподавания психологами, социальными работниками, прошедшими подготовку ассистентами.

Предполагается использовать социально-активные и рефлексивные методы обучения, технологии социокультурной реабилитации с целью оказания помощи в установлении полноценных межличностных отношений с другими студентами, создании комфортного психологического климата в студенческой группе. Подбор и разработка учебных материалов производятся с учетом предоставления материала в различных формах: аудиальной, визуальной, с использованием специальных технических средств и информационных систем.

Освоение дисциплины лицами с ОВЗ осуществляется с использованием средств обучения общего и специального назначения (персонального и коллективного использования).

Для студентов с ОВЗ предусматривается доступная форма предоставления заданий оценочных средств, а именно:

- в печатной или электронной форме (для лиц с нарушениями опорно-двигательного аппарата);
- в печатной форме или электронной форме с увеличенным шрифтом и контрастностью (для лиц с нарушениями слуха, речи, зрения);
- методом чтения ассистентом задания вслух (для лиц с нарушениями зрения).

Лабораторные работы выполняются методом вычислительного эксперимента.

Студентам с инвалидностью увеличивается время на подготовку ответов на контрольные вопросы.

Для таких студентов предусматривается доступная форма предоставления ответов на задания, а именно:

- письменно на бумаге или набором ответов на компьютере (для лиц с нарушениями слуха, речи);
- выбором ответа из возможных вариантов при тестировании с использованием услуг ассистента (для лиц с нарушениями опорно-двигательного аппарата);
- устно (для лиц с нарушениями зрения, опорно-двигательного аппарата).

При необходимости для обучающихся с инвалидностью процедура оценивания результатов обучения может проводиться в несколько этапов.

12. УЧЕБНО-МЕТОДИЧЕСКОЕ И ИНФОРМАЦИОННОЕ ОБЕСПЕЧЕНИЕ ДИСЦИПЛИНЫ

Информационную поддержку освоения дисциплины осуществляет библиотека Института, которая обеспечивает обучающихся основной учебной, учебно-методической и научной литературой, необходимой для организации образовательного процесса по дисциплине. Общий объем многоотраслевого фонда на 01.03.2021 г составляет более 405 000 экз.

Библиотека располагает учебной, учебно-методической и научно-технической литературой в форме печатных и электронных изданий, а также включает официальные, справочно-библиографические, специализированные отечественные и зарубежные периодические и информационные издания. Библиотека обеспечивает доступ к профессиональным базам данных, информационным, справочным и поисковым системам.

Каждый обучающийся обеспечен свободным доступом из любой точки, в которой имеется доступ к сети Интернет и к электронно-библиотечной системе (ЭБС) Института и Университета, которая содержит различные издания по основным изучаемым дисциплинам и сформирована по согласованию с правообладателями учебной и учебно-методической литературы.

Полный перечень электронных информационных ресурсов, используемых в процессе обучения, представлен в основной образовательной программе.

12.1. Перечень основной и дополнительной литературы, необходимой для освоения дисциплины

а) основная литература

Основная литература	Режим доступа	Обеспеченность
1. Лебедев Н.Н. Химия и технология основного органического и нефтехимического синтеза, 4-е изд. - М.: Альянс, 2013. – 589 с.	Библиотека НИРХТУ	да
2. Холмберг К., Йёнсон Б., Кронберг Б., Линдман Б. Поверхностно-активные вещества и полимеры в водных растворах. - М.: БИНОМ, Лаборатория знаний, 2007. - 386 с.	Библиотека НИРХТУ	да

б) дополнительная литература

Дополнительная литература	Режим доступа	Обеспеченность
1. Фролов Ю.Г. Курс коллоидной химии. Поверхностные явления и дисперсные системы. Учебник для вузов. Изд. 4-е стереотипное, испр. - М.: ИД «Альянс», 2009. 463 с.	Библиотека НИ РХТУ	да
2. Щукин Е.Д., Перцов А.В., Амелина Е.А. Коллоидная химия. Учебник для вузов. Изд. 5-е испр. - М.: Высшая школа, 2007. 444	Библиотека НИ РХТУ	да
3. Практикум и задачник по коллоидной химии. Учебное пособие для вузов / под ред. Назарова В.В., Гродского А.С. - М.: ИКЦ «Академкнига», 2007. 372 с.	Библиотека НИ РХТУ	да
4. Бухштаб З.И., Мельник А.П., Ковалев В.М. Технология синтетических моющих средств: Учебное пособие для вузов. - М.: Легпромбытиздат, 1988 - 320 с.	Библиотека НИ РХТУ	да
5. Родионова Р.В. Химия и технология ПАВ. Раздаточный материал. - Новомосковск, 2010. - 21 с. http://moodle.nirhtu.ru/course/view.php?id=640	Система поддержки учебных курсов «Moodle»	
6. Родионова Р.В. Химия и технология поверхностно-активных веществ. Методические указания и контрольные задания для студентов – заочников специальности 25.01. - НИ РХТУ им. Д.И. Менделеева, 2000 – 47 с. http://moodle.nirhtu.ru/course/view.php?id=640	Система поддержки учебных курсов «Moodle»	

12.2. Рекомендуемые источники научно-технической информации

Иллюстративный материал к лекциям

Презентации к лекциям

Методические рекомендации по выполнению лабораторных работ.

12.3. Информационные и информационно-образовательные ресурсы

При освоении дисциплины студенты могут использовать информационные и информационно-образовательные ресурсы следующих порталов и сайтов:

При освоении дисциплины студенты должны использовать информационные и информационно-образовательные ресурсы следующих порталов и сайтов:

1. Информационная система «Единое окно доступа к образовательным ресурсам». URL: <http://window.edu.ru/> (дата обращения: 20.06.2022).

2. Библиотека НИ РХТУ им. Д.И. Менделеева / Официальный сайт НИ РХТУ им. Д.И. Менделеева. Режим доступа: <http://www.nirhtu.ru/administration/library/elibrary.html>. (дата обращения: 20.06.2022).

3. Электронный фонд правовой и нормативно-технической документации [Электронный ресурс] – Режим доступа: <http://docs.cntd.ru/> (дата обращения: 20.06.2022).

4. Физика, химия, математика студентам и школьникам Образовательный проект А.Н. Варгина http://www.ph4s.ru/book_him_polimer.html (дата обращения 26.06.2022)

При реализации образовательного процесса используются следующие средства обеспечения освоения практики:

- Электронно-библиотечная система «Лань»

Договор № 33.03-Р-3.1-5182/2022 от 26.09.2022г.
 ИКЗ : 22 1 7707072637 770701001 0054 000 5829 244
 Договор № 33.03-Л-3.1-5181/2022 от 26.09.2022г.
 ИКЗ : 22 1 7707072637 770701001 0054 000 5829 244
 Срок действия с 26.09.2022г. по 25.09.2023г.

- Электронно-библиотечная система «Юрайт»

Договор 33.03-Л-3.1-4377/2022 на оказание услуг по предоставлению доступа к образовательной платформе ИКЗ 22 1 770707263777070100100040015814244 от 16.03.2022г., срок действия с 16.03.2022 по 15.03.2023г.

Доступ только для зарегистрированных пользователей.

При реализации образовательного процесса используются следующие средства обеспечения освоения дисциплины:

- компьютерные презентации интерактивных лекций
- банк тестовых заданий для текущего контроля освоения дисциплины;
- банк тестовых заданий для итогового контроля освоения дисциплины.
- информационно-методические материалы: учебные и методические пособия по дисциплине; раздаточный материал к разделам лекционного курса;
- электронные образовательные ресурсы: учебно-методические разработки в электронном виде; справочные материалы в печатном и электронном виде.

Учебно-наглядные пособия:

Комплекты плакатов к разделам лекционного курса.

13 МАТЕРИАЛЬНО-ТЕХНИЧЕСКОЕ ОБЕСПЕЧЕНИЕ ДИСЦИПЛИНЫ

13.1 Компьютеры, информационно-телекоммуникационные сети, аппаратно-программные и аудиовизуальные средства:

Ноутбук hp 4,2 ГГц, с оперативной памятью 8 Мбайт, жестким диском 1 Тбайт с возможностью просмотра видеоматериалов и презентаций, с неограниченным доступом в Интернет, к ЭБС, электронным образовательным и информационным ресурсам, базе данных электронного каталога Института, системе управления учебными курсами Moodle, учебно-методическим материалам, проектор, экран.

13.2. Программное обеспечение

1. Операционная система (MS Windows, MS Access, MS Visual Studio, MS Office 365A1, действует бессрочная лицензия по подписке Azure Dev Tools for Teaching (бывш. Microsoft Imagine Premium) ИД пользователя: 000340011208DF77, идентификатор подписки: a936248f-3805-4c6a-a64f-8c344976ef6d, идентификатор подписчика: ICM-164914, ИД учетной записи: Novomoskovsk Institute (branch) of the Federal state budgetary educational institution of higher education “Dmitry Mendeleev University of Chemical Technology of Russia”.
2. Табличный процессор (LibreOffice Calc) распространяется под лицензией LGPLv3
3. Архиватор 7zip (распространяется под лицензией GNU LGPL license)
4. Архиватор Zip ([public domain](#))
5. Adobe Acrobat Reader - ПО [Acrobat Reader DC](#) и мобильное приложение Acrobat Reader являются бесплатными и доступны для корпоративного распространения (<https://acrobat.adobe.com/ru/ru/acrobat/pdf-reader/volume-distribution.html>)
6. Браузер Mozilla FireFox (распространяется под лицензией Mozilla Public License 2.0 (MPL))

Учебные аудитории для проведения занятий лекционного типа, занятий семинарского типа, групповых и индивидуальных консультаций, текущего контроля и промежуточной аттестации, а также помещения для самостоятельной работы обучающихся, оснащенные компьютерной техникой с возможностью подключения к сети «Интернет» и обеспеченные доступом в электронную информационно-образовательную среду Института.

Наименование специальных помещений и помещений для самостоятельной работы	Оснащенность специальных помещений и помещений для самостоятельной работы	Приспособленность помещений для использования инвалидами и лицами с ограниченными возможностями здоровья
Лекционная аудитория и аудитория для проведения практических занятий, консультаций, текущего контроля и промежуточной аттестации 460	Комплекты учебной мебели (столы, стулья, меловая доска), учебно-наглядные пособия (периодическая система Д.И. Менделеева) Переносная презентационная техника (постоянное хранение в ауд. 386)	Приспособлено*

(корпус 5) г. Новомосковск , ул. Дружбы, д. 86.		
Аудитория для самостоятельной работы студентов 390 и учебный класс 386 (корпус 5) г. Новомосковск , ул. Дружбы, д. 86.	6 ПК, объединенных в локальную сеть с необходимым программным обеспечением и доступом к сети Интернет, ЭБС и системе управления учебным процессом Moodle , 2 принтера, сканер, ксерокс, комплект презентационного оборудования) для выполнения индивидуальных заданий и тестирования	Приспособлено*

* Для инвалидов и лиц с ограниченными возможностями здоровья есть возможность проводить лекционные занятия и занятия семинарского типа на 1-ых этажах учебных корпусов. Возле входных дверей в учебные корпуса установлен звонок в дежурную сотруднику. Предусмотрены широкие дверные проемы. Имеются специализированные кабинеты для самостоятельной и индивидуальной работы, оснащенные ПК

14. ТРЕБОВАНИЯ К ОЦЕНКЕ КАЧЕСТВА ОСВОЕНИЯ ДИСЦИПЛИНЫ

Наименование разделов	Основные показатели оценки	Формы и методы контроля и оценки
Раздел 1. Предмет и задачи дисциплины	<p><i>Знает</i></p> <ul style="list-style-type: none"> - понятие «поверхностно-активное вещество». - классификацию ПАВ с заранее заданными свойствами. - основные ПАВ, применяемые в производстве синтетических моющих средств, в качестве эмульгаторов, смачивателей, солиобилизаторов. - исходные вещества, применяемые в производстве ПАВ. <p><i>Умеет</i></p> <ul style="list-style-type: none"> - применять понятие «поверхностно-активное вещество», их классификацию и характеристику; - использовать методы получения основных ПАВ, применяемые в производстве синтетических моющих средств, в качестве эмульгаторов, смачивателей, солиобилизаторов; - использовать исходные вещества, применяемые в производстве ПАВ. <p><i>Владеет</i></p> <ul style="list-style-type: none"> - понятием «поверхностно-активное вещество», их классификацией и характеристикой; - методами получения основных ПАВ, применяемые в производстве синтетических моющих средств, в качестве эмульгаторов, смачивателей, солиобилизаторов; - методами производства исходных веществ, применяемых в производстве ПАВ.. 	Оценка за контрольную работу №1 Итоговое тестирование
Раздел 2. Применение амфолитных ПАВ в производстве СМС	<p><i>Знает</i></p> <ul style="list-style-type: none"> - физико-химические основы процессов получения алкиламинокарбоновых кислот, алкилбетоинов, алкилимидазолинов; - физико-химические основы процессов получения анионно-ориентированных амфолитных ПАВ. - методы получения алкиламинокарбоновых кислот, алкилбетоинов, алкилимидазолинов; - факторы, влияющие на выход и селективность процессов. - особенности применения амфолитных ПАВ. <p><i>Умеет</i></p> <ul style="list-style-type: none"> - использовать физико-химические основы процессов получения алкиламинокарбоновых кислот, алкилбетоинов, алкилимидазолинов; - использовать физико-химические основы процессов получения анионно-ориентированных амфолитных ПАВ. - использовать особенности применения амфолитных ПАВ. <p><i>Владеет</i></p> <ul style="list-style-type: none"> - знаниями по физико-химическим основам процессов получения алкиламинокарбоновых кислот, алкилбетоинов, алкилимидазолинов; - знаниями по физико-химическим основам процессов получения анионно-ориентированных амфолитных ПАВ. - факторами, влияющими на выход и селективность процесса получения амфолитных ПАВ. 	Оценка за контрольную работу №1 Итоговое тестирование
Раздел 3. Применение катионных ПАВ в производстве СМС	<p><i>Знает</i></p> <ul style="list-style-type: none"> - технологический процесс получения катионактивных ПАВ в соответствии с регламентом; - технические средства для измерения основных параметров технологического процесса получения катионактивных ПАВ, свойств сырья и продукции. - технологии получения катионактивных ПАВ с учетом экологических последствий их применения; - возможные отклонения от режимов работы технологического оборудования и параметров технологического процесса получения катионактивных ПАВ. <p><i>Умеет</i></p> <ul style="list-style-type: none"> - осуществлять технологический процесс в соответствии с регламентом и использовать технические средства для измерения основных параметров технологического процесса получения катионактивных ПАВ; - обосновывать принятие конкретного технического решения при разработке технологических процессов получения катионактивных ПАВ; - выбирать технические средства и технологии получения катионактивных ПАВ с учетом экологических последствий их применения; 	Оценка за контрольную работу №1 Итоговое тестирование

**Аннотация
рабочей программы дисциплины
Применение ПАВ в производстве СМС**

1. Общая трудоемкость: 2 з.е. / 72 ак. час. Формы промежуточного контроля: зачет.

Дневное отделение: Контактная работа 30,35 час. из них: лекционные 16ч., практические занятия 14ч.. Самостоятельная работа студента 41,65 час. Форма промежуточного контроля: зачет. Дисциплина изучается на 4 курсе в 7 семестре.

Заочное отделение: Контактная работа 10 час. из них: лекционные 2ч., практические занятия 4ч., контроль - 4ч.. Самостоятельная работа студента 62 час. Форма промежуточного контроля: зачет. Дисциплина изучается на 5 курсе в 9 семестре.

2. Место дисциплины в структуре образовательной программы.

Дисциплина реализуется в рамках вариативной части ООП Б1.В.11.ДВ.05.02.. Для освоения дисциплины необходимы компетенции, сформированные в рамках изучения следующих дисциплин: Органическая химия, Коллоидная химия, Теория химико-технологических процессов, Химия и технология органических веществ.

3. Цель и задачи изучения дисциплины

Целью освоения дисциплины является обеспечение базовой подготовки студентов в области синтеза и технологии получения поверхностно-активных веществ (ПАВ).

Задачи дисциплины:

- ознакомление с понятием ПАВ и методами их получения;
- изучение физико-химических основ процессов лежащих в основе получения ПАВ;
- ознакомление с компоновкой технологических схем в производстве ПАВ.

4. Содержание дисциплины

Модуль 1. Предмет и задачи дисциплины.

Модуль 2. Применение амфолитных ПАВ в производстве СМС.

Модуль 3. Применение катиоактивных ПАВ в производстве СМС

Модуль 4. Применение неионогенных ПАВ в производстве СМС

Модуль 5. Применение аниоактивных ПАВ в производстве СМС.

5. Планируемые результаты обучения по дисциплине, обеспечивающие достижение планируемых результатов освоения образовательной программы

Изучение дисциплины «Применение ПАВ в производстве СМС» направлено на формирование следующих профессиональных компетенций (ПК):

Задача профессиональной деятельности	Объект или область знания	Код и наименование профессиональной компетенции (ПК)	Код и наименование индикатора достижения ПК	Основание (профессиональный стандарт, анализ опыта) Обобщенные трудовые функции

Обеспечение и контроль работы технологических объектов структурных подразделений	Оборудование, технологические процессы и промышленные системы получения веществ, материалов. Методы и средства диагностики и контроля технического состояния технологического оборудования	ПК-1 Способен осуществлять контроль соблюдения технологических параметров в пределах, утвержденных технологическим регламентом, принимать меры по устранению причин, вызывающих отклонение от норм технологического регламента, обеспечивать подготовку технологического оборудования к проверке и ремонту.	ПК-1.5 Способен выявлять и устранять отклонения от регламентных режимов работы основного технологического оборудования.	Анализ требований к профессиональным компетенциям, предъявляемым к выпускникам направления подготовки на рынке труда, обобщение зарубежного опыта, проведения консультаций с ведущими работодателями, объединениями работодателей отрасли, в которой востребованы выпускники в рамках направления подготовки. ПС: 19.002 Анализ опыта профессиональной деятельности
Управление технологическими процессами промышленного производства	Оборудование, технологические процессы и промышленные системы получения веществ, материалов. Методы и средства диагностики и контроля технического состояния технологического оборудования	ПК-2 Способен принимать технические решения при разработке технологических процессов, их проведения в рамках регламентов, выявлять и устранять отклонения, выбирать технические средства для измерения базовых параметров технологического процесса, сырья, продукции с учетом экологических аспектов.	ПК-2.1 Способен осуществлять технологический процесс в соответствии с регламентом, использовать современные технические средства для измерения и управления основными параметрами технологических процессов, определения практически важных свойств сырья и продукции. ПК-2.2 Способен обосновывать и принимать технические решения при выборе технологических операций в ходе разработки технологических процессов, учитывать экологические последствия применения конкретных технологий и технических средств. ПК-2.3 Способен выявлять и устранять отклонения от регламентных параметров технологического процесса.	

6. СОДЕРЖАНИЕ ДИСЦИПЛИНЫ

6.1. Разделы дисциплины и виды занятий

№ п/п	Раздел дисциплины	ак. часов						
		Всего	в т.ч. в форме практ. подг.	Лекции	в т.ч. в форме практ. подг.	Прак. зан.	в т.ч. в форме практ. подг.	Сам. работа
1.	Раздел 1. Предмет и задачи дисциплины	2,5		0,5		-		2
2.	Раздел 2. Применение амфолитных ПАВ в производстве СМС	11		0,5		0,5		10
3.	Раздел 3. Применение катионных ПАВ в производстве СМС	11		0,5		0,5		10
4.	Раздел 4. Применение неионогенных ПАВ в производстве СМС	21		0,5		0,5		20

5.	Раздел 5 Применение аниоактивных ПАВ в производстве СМС	21,5		1		0,5		20
6.	<i>В том числе текущий контроль</i>	4				-		
	ИТОГО	72		4		2		62

Дополнения и изменения к рабочей программе дисциплины

«Применение ПАВ в производстве СМС»

основной образовательной программы

Направление подготовки **18.03.01 Химическая технология**
Направленность (профиль) **«Химическая технология органических веществ»**

Номер изменения/дополнения	Содержание дополнения / изменения	Основание внесения изменения/дополнения
1.		протокол заседания Ученого совета № _____ от _____ 202__ г.
2		протокол заседания Ученого совета № _____ от _____ 202__ г.
		протокол заседания Ученого совета № _____ от _____ 202__ г.
		протокол заседания Ученого совета № _____ от _____ 202__ г.
		протокол заседания Ученого совета № _____ от _____ 202__ г.

Министерство науки и высшего образования Российской Федерации

Новомосковский институт (филиал)
федерального государственного бюджетного образовательного учреждения
высшего образования
«Российский химико-технологический университет
имени Д.И. Менделеева»

УТВЕРЖДАЮ



Директор Новомосковского института
ФХТУ им. Д.И. Менделеева

В.Л. Первухин

» *OS* 2021 г.

РАБОЧАЯ ПРОГРАММА ДИСЦИПЛИНЫ

Б1.О.14.02 Профильное программное обеспечение для решения задач профессиональной деятельности

Направление подготовки: 18.03.01 Химическая технология
(Код и наименование направления подготовки)

Направленность (профиль): Химическая технология органических веществ
(Наименование профиля подготовки)

Квалификация: бакалавр

Новомосковск - 2021

1. ОБЩИЕ ПОЛОЖЕНИЯ

Нормативные документы, используемые при разработке основной образовательной программы

Нормативную правовую базу разработки рабочей программы дисциплины составляют:

Федеральный закон от 29 декабря 2012 года № 273-ФЗ «Об образовании в Российской Федерации» (с учетом дополнений и изменений);

Федеральный закон от 31.07.2020 г №304-ФЗ «О внесении изменений в Федеральный закон «Об образовании в Российской Федерации» по вопросам воспитания обучающихся»;

«Порядок организации и осуществления образовательной деятельности по образовательным программам высшего образования — программам бакалавриата, программам специалитета, программам магистратуры», утвержденный приказом Министерства образования и науки РФ от 05.04.2017 г N 301;

Федеральный государственный образовательный стандарт высшего образования (ФГОС ВО) (ФГОС-3++) по направлению подготовки 18.03.01 Химическая технология, утвержденного приказом Министерства образования и науки Российской Федерации от 7 августа 2020 г. № 922 (Зарегистрировано в Минюсте России 19 августа 2020 г. N 59336);

Положение о практической подготовке обучающихся, утвержденное приказом Министерства науки и высшего образования Российской Федерации и Министерства просвещения Российской Федерации от 5 августа 2020 г. N 885/390 (зарегистрирован Министерством юстиции Российской Федерации 11 сентября 2020 г., регистрационный N 59778);

Методическими рекомендациями по организации образовательного процесса для обучения инвалидов и лиц с ограниченными возможностями здоровья в образовательных организациях высшего образования, в том числе оснащенности образовательного процесса (утверждены заместителем Министра образования и науки РФ А.А. Климовым от 08.04.2014 № АК-44/05вн)

Устав ФГБОУ ВО РХТУ им. Д.И. Менделеева;

Положение о Новомосковском институте (филиале) РХТУ им. Д.И. Менделеева.

Локальные нормативные акты Новомосковского института (филиала) РХТУ им. Д.И. Менделеева.

Положение о порядке организации и осуществления образовательной деятельности по образовательным программам высшего образования – программам бакалавриата, программам специалитета, программам магистратуры в НИ РХТУ им. Д.И. Менделеева, принятым решением Ученого совета НИ РХТУ им. Д.И. Менделеева от 30.10.2019;

Положения об электронной информационно-образовательной среде Новомосковского института (филиала) федерального государственного бюджетного образовательного учреждения высшего образования «Российский химико-технологический университет имени Д.И. Менделеева»

Основная профессиональная образовательная программа (далее – Программа, ОПОП) составлена в соответствии с требованиями Федерального государственного образовательного стандарта высшего образования (уровень бакалавриата) по направлению подготовки 18.03.01 Химическая технология, утвержденного приказом Министерства образования и науки Российской Федерации от 7 августа 2020 г. № 922 (Зарегистрировано в Минюсте России 19 августа 2020 г. N 59336) (ФГОС ВО), рекомендациями Учебно-методической комиссии НИ РХТУ им. Д.И. Менделеева и накопленным опытом преподавания дисциплины кафедрой *Автоматизации производственных процессов* НИ РХТУ им. Д.И. Менделеева (далее – Институт). Программа рассчитана на изучение дисциплины в течение 1 семестра.

Контроль успеваемости студентов ведется по принятой в Институте системе.

Рабочая программа дисциплины может быть реализована с применением электронного обучения и дистанционных образовательных технологий полностью или частично.

2. ЦЕЛЬ И ЗАДАЧИ ОСВОЕНИЯ УЧЕБНОЙ ДИСЦИПЛИНЫ

Цели освоения учебной дисциплины – изучение возможностей и освоение приёмов работы с профильным программным обеспечением при решении задач профессиональной деятельности. В рамках изучения дисциплины у студентов формируются теоретические знания и практические навыки по использованию профильного программного обеспечения при решении задач профессиональной деятельности.

Задачей дисциплины является приобретение студентами прочных знаний и практических навыков в области, определяемой основной целью курса.

В процессе изучения дисциплины студенты должны получить представление об основных возможностях профильного программного обеспечения и способах его применения при решении различных задач профессиональной деятельности.

3. МЕСТО ДИСЦИПЛИНЫ В СТРУКТУРЕ ОПОП

Дисциплина **Б1.О.14.02 Профильное программное обеспечение для решения задач профессиональной деятельности** относится к Обязательной части блока 1 Дисциплины (модули). Дисциплина базируется на дисциплинах (модулях): «Математика», «Основы информационных технологий» и является основой для последующих дисциплин: «Вычислительная математика», «Моделирование химико-технологических процессов», «Основы научных исследований».

4. ТРЕБОВАНИЯ К РЕЗУЛЬТАТАМ ОСВОЕНИЯ ДИСЦИПЛИНЫ

Изучение дисциплины направлено на приобретение следующих **компетенций и индикаторов их достижения**:

Общепрофессиональные компетенции (ОПК) и индикаторы их достижения

В результате освоения ООП бакалавриата обучающийся должен овладеть следующими компетенциями и индикаторами достижения компетенций:

Универсальные компетенции (УК) и индикаторы их достижения

Наименование категории (группы) УК	Код и наименование УК	Код и наименование индикатора достижения УК
Системное и критическое мышление	УК-1.Способен осуществлять поиск, критический анализ и синтез информации, применять системный подход для решения поставленных задач	УК-1.1. Анализирует задачу, выделяя её базовые составляющие. Определяет, интерпретирует и ранжирует информацию, требуемую для решения поставленной задачи УК-1.2. Осуществляет поиск информации для решения поставленной задачи по различным типам запросов УК-1.3. При обработке информации отличает факты от мнений, интерпретаций, оценок, формирует собственные мнения и суждения, аргументирует свои выводы и точку зрения УК-1.4. Рассматривает и предлагает возможные варианты решения поставленной задачи, оценивая их достоинства и недостатки

Общепрофессиональные компетенции (ОПК) и индикаторы их достижения

Наименование категории (группы) ОПК	Код и наименование ОПК	Код и наименование индикатора достижения ОПК
Информационно-коммуникационные	ОПК-6. Способен понимать принципы	ОПК-6.1. Знает процессы, методы поиска, сбора, хранения, обработки, представления, распространения

технологии для профессиональной деятельности	работы современных информационных технологий и использовать их для решения задач профессиональной деятельности	<p>информации и способы осуществления таких процессов и методов</p> <p>ОПК-6.2. Знает современные программно-технические платформы и программные средства, в том числе отечественного производства, используемые для решения задач профессиональной деятельности и принципы их работы</p> <p>ОПК-6.3. Умеет выбирать современные информационно-коммуникационные и интеллектуальные технологии, программно-технические платформы и программные средства, в том числе отечественного производства для решения задач профессиональной деятельности</p> <p>ОПК-6.4. Умеет анализировать профессиональные задачи, выбирать и использовать ИТ решения (в профессиональной деятельности)</p> <p>ОПК-6.5. Владеет навыками применения современных информационно-коммуникационных и интеллектуальных технологий, программно-технических платформ и программных средств, в том числе отечественного производства для решения задач профессиональной деятельности</p>
--	--	--

В результате изучения дисциплины студент бакалавриата должен:

Знать:

- процессы, методы поиска, сбора, хранения, обработки, представления информации и способы осуществления таких процессов и методов (информационные технологии);
- современные инструментальные среды, программно-технические платформы и программные средства, в том числе отечественного производства, используемые для решения задач профессиональной деятельности, и принципы их работы.

Уметь:

- выбирать и использовать современные информационно-коммуникационные и интеллектуальные технологии, инструментальные среды, программно-технические платформы и программные средства, в том числе отечественного производства, для решения задач профессиональной деятельности;
- анализировать профессиональные задачи, выбирать и использовать подходящие ИТ-решения.

Владеть:

- навыками работы с лежащими в основе ИТ-решений данными;
- навыками применения современных информационно-коммуникационных и интеллектуальных технологий, инструментальных сред, программно-технических платформ и программных средств, в том числе отечественного производства, для решения задач профессиональной деятельности.

5. ОБЪЕМ ДИСЦИПЛИНЫ И ВИДЫ ОБРАЗОВАТЕЛЬНОГО ПРОЦЕССА

Общая трудоемкость (з.е./ час): 3/108 Контактная работа аудиторная 14 час., из них: лекционные 4 час., лабораторные – 10 час. Самостоятельная работа студента 90 час. Форма промежуточного контроля: зачёт. Дисциплина изучается на 1 курсе в 1 семестре.

Вид учебной работы	Объем		в том числе в форме практической подготовки	
	з.е.	акад. ч.	з.е.	акад. ч.
Общая трудоемкость дисциплины	3	108	–	–
Контактная работа - аудиторные занятия:	0,333	12	–	–
Лекции	0,056	2	–	–
Лабораторные работы (ЛР)	0,278	10	0,056	2
Самостоятельная работа	2,556	92	–	–
Самостоятельное изучение разделов дисциплины	0,278	10	–	–

Подготовка к лабораторным работам (ЛР)	0,278	10	–	–
Подготовка контрольной работы (ПЗ)	2	72	–	–
Форма (ы) контроля: зачёт с оценкой				
Экзамен	–	–	–	–
Контактная работа - промежуточная аттестация	0,111	4		
Подготовка к экзамену	–	–		

6. СОДЕРЖАНИЕ ДИСЦИПЛИНЫ

6.1. Разделы дисциплины и виды занятий

№ п/п	Раздел дисциплины	ак. часов								
		Всего	в т.ч. в форме практ. подг.	Лекции	в т.ч. в форме практ. подг.	Прак. зан.	в т.ч. в форме практ. подг.	Лаб. работы	в т.ч. в форме практ. подг.	Сам. работа
1.	Раздел 1. Работа с профильным программным обеспечением для решения задач профессиональной деятельности		–	1	–	–	–	2		12
1.1	Основные возможности профильного ПО		–	0,5	–	–	–	1		6
1.2	Основные приемы работы с профильным ПО		–	0,5	–	–	–	1		6
2.	Раздел 2. Изучение основных функциональных возможностей профильного программного обеспечения		–	1	–	–	–	8	7	80
2.1	Использование профильного ПО для графического представления данных		–	0,5	–	–	–	2	2	15
2.2	Использования векторных и матричных преобразований в профильном ПО		–	0,5	–	–	–	2	1	20
2.3	Использование символьных операций в профильном ПО		–	–	–	–	–	1	1	10
2.4	Использование логических преобразований в профильном ПО		–	–	–	–	–	1	1	10
2.5	Решение нелинейных уравнений средствами профильного ПО		–	–	–	–	–	1	1	15
2.6	Решение систем уравнений средствами профильного ПО		–	–	–	–	–	1	1	10
3	Зачёт	4								
	ИТОГО	108	–	2	–	–	–	10		92

6.2. Содержание разделов дисциплины

Раздел 1. Работа с профильным программным обеспечением для решения задач профессиональной деятельности

1.1 Классификация профильного ПО для решения задач профессиональной деятельности. Основные возможности профильного ПО.

1.2 Основные приемы работы с профильным ПО. Состав и приемы работы с профильным ПО. Используемые типы данных. Организация вычислений (табуляция функций, вычисление интегралов и дифференциалов, сумм и произведений).

Раздел 2. Изучение основных функциональных возможностей профильного программного обеспечения

2.1 Порядок построения и форматирование двумерных графиков. Построение особенности представления трехмерных графиков.

2.2 Создание массивов. Индексирование элементов массива. Добавление и удаление элементов из массива. Определение основных характеристик массивов. Основные операции с массивами. Векторизация.

2.3 Использование символьных операций для вычисления производных и интегралов. Использование команд меню, панелей инструментов, «горячих» клавиш при символьных преобразованиях.

2.4 Реализация основных логических операций.

2.5 Особенности решения нелинейных уравнений с использованием встроенных функций и символьного процессора.

2.6 Особенности решения систем уравнений с использованием встроенных функций.

7. СООТВЕТСТВИЕ СОДЕРЖАНИЯ ТРЕБОВАНИЯМ К РЕЗУЛЬТАТАМ ОСВОЕНИЯ ДИСЦИПЛИНЫ

В результате освоения дисциплины студент должен:		Раздел 1	Раздел 2
Знать:			
1	– процессы, методы поиска, сбора, хранения, обработки, представления информации и способы осуществления таких процессов и методов (информационные технологии);	+	+
2	– современные инструментальные среды, программно-технические платформы и программные средства, в том числе отечественного производства, используемые для решения задач профессиональной деятельности, и принципы их работы.	+	+
Уметь:			
1	– выбирать и использовать современные информационно-коммуникационные и интеллектуальные технологии, инструментальные среды, программно-технические платформы и программные средства, в том числе отечественного производства, для решения задач профессиональной деятельности;	+	+
2	– анализировать профессиональные задачи, выбирать и использовать подходящие ИТ-решения.	+	+
Владеть:			
1	– навыками работы с лежащими в основе ИТ-решений данными;	+	+
2	– навыками применения современных информационно-коммуникационных и интеллектуальных технологий, инструментальных сред, программно-технических платформ и программных средств, в том числе отечественного производства, для решения задач профессиональной деятельности.	+	+

В результате освоения дисциплины студент должен овладеть следующими компетенциями и индикаторами их достижения:

Универсальные компетенции (УК) и индикаторы их достижения

Код и наименование УК	Код и наименование индикатора достижения УК
УК-1.Способен осуществлять поиск, критический анализ и синтез информации, применять системный подход для решения поставленных задач	<p>УК-1.1. Анализирует задачу, выделяя её базовые составляющие. Определяет, интерпретирует и ранжирует информацию, требуемую для решения поставленной задачи</p> <p>УК-1.2. Осуществляет поиск информации для решения поставленной задачи по различным типам запросов</p> <p>УК-1.3. При обработке информации отличает факты от мнений, интерпретаций, оценок, формирует собственные мнения и суждения, аргументирует свои выводы и точку зрения</p> <p>УК-1.4. Рассматривает и предлагает возможные варианты решения поставленной задачи, оценивая их достоинства и недостатки</p>

Общепрофессиональные компетенции (ОПК) и индикаторы их достижения

Код и наименование ОПК	Код и наименование индикатора достижения ОПК
ОПК-6. Способен понимать принципы работы современных информационных технологий и использовать их для решения задач профессиональной деятельности	<p>ОПК-6.1. Знает процессы, методы поиска, сбора, хранения, обработки, представления, распространения информации и способы осуществления таких процессов и методов</p> <p>ОПК-6.2. Знает современные программно-технические платформы и программные средства, в том числе отечественного производства, используемые для решения задач профессиональной деятельности и принципы их работы</p> <p>ОПК-6.3. Умеет выбирать современные информационно-коммуникационные и интеллектуальные технологии, программно-технические платформы и программные средства, в том числе отечественного производства для решения задач профессиональной деятельности</p> <p>ОПК-6.4. Умеет анализировать профессиональные задачи, выбирать и использовать ИТ решения (в профессиональной деятельности)</p> <p>ОПК-6.5. Владеет навыками применения современных информационно-коммуникационных и интеллектуальных технологий, программно-технических платформ и программных средств, в том числе отечественного производства для решения задач профессиональной деятельности</p>

8. ПРАКТИЧЕСКИЕ И ЛАБОРАТОРНЫЕ ЗАНЯТИЯ

8.1. Практические занятия

Практические занятия не предусмотрены

8.2. Лабораторные занятия

Выполнение лабораторного практикума способствует закреплению учебного материала, изучаемого в дисциплине **«Профильное программное обеспечение для решения задач профессиональной деятельности»**, позволяет освоить методы работы с пакетом для проведения инженерных вычислений.

Лабораторные работы и разделы, которые они охватывают

№ п/п	№ раздела дисциплины	Наименование лабораторных работ	Часы
-------	----------------------	---------------------------------	------

1	Раздел 1	Технология работы в среде универсального пакета для проведения математических вычислений	4
2	Раздел 2	Графические возможности универсального пакета для проведения математических вычислений	2
3	Раздел 2	Дополнительные возможности пакета для проведения математических вычислений (векторные и матричные преобразования, логические операции, использование символьного процессора)	4

9. САМОСТОЯТЕЛЬНАЯ РАБОТА

Самостоятельная работа проводится с целью освоения знаний и умений по дисциплине и предусматривает:

- ознакомление и проработку рекомендованной литературы, работу с электронно-библиотечными системами;
- выполнение контрольной работы;
- участие в семинарах, конференциях, проводимых в Институте по тематике дисциплины;
- подготовку к выполнению контрольных работ по материалу лекционного курса;
- подготовку к сдаче *зачёта с оценкой* по дисциплине.

Планирование времени на самостоятельную работу, необходимого на изучение дисциплины, студентам надо осуществлять на весь период изучения, предусматривая при этом регулярное повторение пройденного материала. Материал, законспектированный на лекциях, необходимо регулярно дополнять сведениями из литературных источников, представленных в рабочей программе. При работе с указанными источниками рекомендуется составлять краткий конспект материала, с обязательным фиксированием библиографических данных источника.

10. ОЦЕНОЧНЫЕ МАТЕРИАЛЫ

10.1. Текущий контроль успеваемости, обеспечивающий оценивание хода освоения дисциплины

Для оценивания результатов обучения в виде знаний текущий контроль организуется в формах:

- устного опроса (фронтальной беседы, индивидуального опроса);
- тестирования (бланкового или компьютерного).

Для оценивания результатов обучения в виде умений и навыков (владений) текущий контроль организуется в формах:

- проверки письменных заданий (решения простых и/или сложных практико-ориентированных заданий); простые задания используются для оценки умений. Они представляют собой задачи в одно или два действия. Сложные задания используются для оценки навыков. Они представляют собой вычислительный эксперимент по определению тех параметров, которые рассчитывались в лабораторных работах, но при других условиях;
- проверки подготовки необходимых данных для расчета одного или нескольких параметров, определяемых в лабораторных работах, но в условиях отличных от заданных ранее.

Отдельно оцениваются личностные качества студента (аккуратность, исполнительность, инициативность) – работа у «доски», своевременная сдача тестов, отчетов к лабораторным работам и письменных домашних заданий.

Критерии для оценивания устного опроса

Оценка «отлично» выставляется в случае, если студент свободно оперирует приобретенными знаниями, умениями, применяет их в ситуациях повышенной сложности.

Оценка «хорошо» выставляется в случае, если студент оперирует приобретенными знаниями, умениями, применяет их в стандартных ситуациях, но допускает незначительные ошибки, неточности, затруднения при аналитических операциях, переносе знаний и умений на новые, нестандартные ситуации.

Оценка «удовлетворительно» выставляется в случае, если студент допускает существенные ошибки, проявляет отсутствие знаний, умений, по отдельным темам (не более 1/3), испытывает значительные затруднения при оперировании знаниями и умениями при их переносе на новые ситуации.

Оценка «неудовлетворительно» выставляется в случае, если студент демонстрирует полное отсутствие

или явную недостаточность (менее 1/3) знаний, умений в соответствии с планируемыми результатами обучения.

Критерии для оценивания проверки письменных заданий

Оценка «отлично» выставляется, если работа выполнена в установленные сроки, оформлена в соответствии с требованиями, содержит все необходимые и правильно выполненные расчеты.

Оценка «хорошо» выставляется, если работа выполнена в установленные сроки, в оформлении работы есть незначительные отклонения от требований, содержит несущественные ошибки или неточности в выполненных расчетах.

Оценка «удовлетворительно» выставляется, если работа выполнена не в установленные сроки (сдана с опозданием), в оформлении работы есть незначительные отклонения от требований, содержит ошибки в выполненных расчетах.

Оценка «доработать» выставляется, если оформление работы не соответствует требованиям, содержит грубые ошибки в большинстве выполненных расчетов.

10.1.1 Контрольные вопросы для текущего контроля освоения дисциплины

Раздел 1

- 1 Вычислить значение сложного выражения.
- 2 Выполнить табуляцию функции.
- 3 Построения график в декартовой системе координат.
- 4 Вычислить значение производных, интегралов, сумм и произведений на отрезке.
- 5 Стандартные функции в MathCAD. Способы ввода стандартных функций в документ.
- 6 Функции пользователя. Правила их записи в документе.

Раздел 2

- 1 Из заданной матрицы A выделите последний столбец и обозначьте его как A1.
- 2 Выполните умножение матрицы A на вектор A1.
- 3 Запишите элемент полученного вектора, имеющий индекс, равный 2, при значении переменной ORIGIN:=1
- 4 Выделите из матрицы A подматрицу S1, ограниченную элементами строк с первой по вторую и элементами столбцов с первого по второй.
- 5 Выделите из матрицы A подматрицу S2, ограниченную элементами строк с третьей по четвертую и элементами столбцов с третьего по четвертый.
- 6 Получите матрицу S сложением матриц S1 и S2.
- 7 Запишите, чему равен элемент $S_{1,1}$ при значении переменной ORIGIN:=1
- 8 Сформировать квадратную матрицу N1 с количеством строк, равным 4, и количеством столбцов, равным 3, каждый элемент которой есть функция $f(i,j)=\cos(i)-\sin(j)$.
- 9 Для этого: 1) задать, как должны изменяться аргументы функции i и j (использовать представление диапазона), 2) задать функцию $f(i,j):=\cos(i)-\sin(j)$, 3) задать матричную функцию для расчета искомой матрицы N1.
- 10 Образовать матрицу N2 присоединением матрицы N1 к матрице A справа.
- 11 С помощью встроенных функций определите и приведите в соответствие специальные характеристики матрицы N2
- 12 Использование символьного процессора для определения производной.
- 13 Использование символьного процессора для определения интеграла.
- 14 использование логических операций

10.2. Промежуточная аттестация

Промежуточная аттестация обучающихся – оценивание промежуточных и окончательных результатов обучения по дисциплине.

Промежуточная аттестация осуществляется в форме зачёта с оценкой.

Результаты текущей и промежуточной аттестации каждого обучающегося по дисциплине фиксируются в электронной информационно-образовательной среде Института в соответствии с установленными в Институте требованиями.

10.3. Оценивание результатов обучения

Показатели оценивания сформированности компетенции (части компетенции) по дисциплине

Сформированность знаний	Сформированность умений	Сформированность навыков и (или) опыта деятельности
полнота, глубина, осознанность	результативность, правильность, последовательность, прочность, рефлексивность	качественность, скорость, автоматизм, редуцированность действий

10.3.1. Шкала оценки и критерии уровня сформированности компетенции (части компетенции) по дисциплине при промежуточной аттестации

Показатели текущего контроля	Уровень сформированности компетенции		
	высокий	пороговый	не сформирована
выполнение лабораторных работ	в полном объеме с высоким качеством	в полном объеме	не выполнены в полном объеме ко времени контроля
тестирование	с оценкой* «отлично» или «хорошо».	с оценкой «удовлетворительно»	с оценкой «неудовлетворительно»
выполнение контрольных работ	с оценкой* «отлично» или «хорошо».	с оценкой «удовлетворительно»	с оценкой «неудовлетворительно» или не выполнены
выполнение индивидуальных заданий самостоятельной работы	в полном объеме с высоким качеством	в полном объеме	не выполнены в полном объеме ко времени контроля
Использование основной и дополнительной литературы	использует самостоятельно	по указанию преподавателя	не использует

*Критерии оценивания указаны в описании теста

10.3.2. Шкала оценивания уровня сформированности компетенций при промежуточной аттестации обучающихся по дисциплине

Показатели оценки (дескрипторы)	Уровень сформированности компетенции			
	высокий		пороговый	не сформирована
	оценка «отлично»	оценка «хорошо»	оценка «удовлетворительно»	оценка «неудовлетворительно»

<p>1. Уровень усвоения материала, предусмотренного программой.</p> <p>2. Уровень выполнения заданий, предусмотренных программой.</p> <p>3. Уровень изложения (культура речи, аргументированность, уверенность).</p> <p>4. Уровень использования справочной литературы.</p> <p>5. Уровень раскрытия причинно-следственных связей.</p> <p>6. Ответы на вопросы: полнота, аргументированность, убежденность.</p> <p>7. Ответственное отношение к работе, стремление к достижению высоких результатов, готовность к дискуссии.</p>	<p>Демонстрирует полное понимание проблемы.</p> <p>Все требования, предъявляемые к заданию выполнены.</p> <p><i>Полные ответы на все теоретические вопросы.</i></p> <p><i>Практические задания выполнены в полном объеме.</i></p> <p><i>Получены правильные значения всех расчетных (определяемых) величин.</i></p>	<p>Демонстрирует понимание проблемы.</p> <p>Большинство требований, предъявляемых к заданию выполнены.</p> <p><i>Ответы по существу на все теоретические вопросы.</i></p> <p><i>Практические задания выполнены.</i></p> <p><i>Допущена неточность в расчете (определении) расчетной величины.</i></p>	<p>Демонстрирует понимание проблемы. В основном требования, предъявляемые к заданию, выполнены.</p> <p><i>Ответы по существу на все теоретические вопросы, но не имеется доказательств, выводов, обоснований.</i></p> <p><i>Намечены схемы решения предложенных практических заданий</i></p>	<p>Демонстрирует непонимание проблемы. Задания не выполнены.</p> <p><i>Ответы менее чем на половину теоретических вопросов.</i></p> <p><i>Решение практических заданий не предложено.</i></p>
--	---	---	--	---

Шкала используется при оценивании всех компетенций и индикаторов достижения компетенций, предусмотренных данной программой дисциплины.

10.4. Оценочные материалы для текущего контроля

Вопросы к защите лабораторной работы №1

- 1 Назначение пакета MathCAD.
- 2 Загрузка и окончание работы с пакетом MathCAD.
- 3 Пользовательский интерфейс MathCAD. Элементы окна пакета MathCAD.
- 4 Выполнение простейших вычислений в среде пакета MathCAD.
- 5 Порядок создания текстовых областей и ввода текста.
- 6 Редактирование текста в текстовых областях (правила выделения участков текста, изменение характеристик шрифтов, изменение ширины текстовой области).
- 7 Задание констант, переменных (простых и индексированных), переменных типа отрезок.
- 8 Вычисление значений выражений.
- 9 Редактирование документа (правила выделения участков документа, копирование участков документа, редактирование формульных выражений и т.д.).
- 10 Порядок выполнения табуляции функции.
- 11 Получение на экране результатов расчетов табуляции функции.
- 12 Правила построения графика в декартовой системе координат.
- 13 Операторы среды MathCAD. Использование операторов пакета MathCAD для вычисления производных, интегралов, сумм и произведений.
- 14 Стандартные функции в MathCAD. Способы ввода стандартных функций в документ.
- 15 Функции пользователя. Правила их записи в документе.

Вопросы к защите лабораторной работы №2

- 1 Размещение нескольких графиков на одном чертеже.
- 2 Форматирование осей для графиков в декартовой системе координат.
- 3 Добавление вертикальной (горизонтальной) линии в поле графика.
- 4 Форматирование кривых в декартовой системе координат (установка цвета графика, отметка символами, установка вида линии, установка типа графика, установка толщины линии).
- 5 Правила оформления графика в декартовой системе координат.
- 6 Считывание координат точек графика, их копирование в поле документа.
- 7 Порядок и особенности создания поверхностного графика.
- 8 Изменение масштабов поверхности.
- 9 Форматирование поверхностного графика:
 - а) изменение характеристик просмотра (ракурса наблюдения, степени ухабистости; установка наличия рамки, осей и координатных плоскостей)
 - б) заголовок графика;

- в) трансформация графика (в карту линий уровня Contour Plot, в трёхмерную гистограмму 3D Bar Char, в точки данных Data Points);
- г) форматирование цветов и линий.
- 10 Ввод текста, содержащего формулы. Правила ввода формул в текстовой области .
- 11 Перемещение графиков в документе.

Вопросы к защите лабораторной работы №3

- 1 Использование матричных функций.
- 2 Определение обратной матрицы.
- 3 Определить вектора, элементы которого представляют собой определенный столбец заданной матрицы.
- 4 Представление вектора как вектор-столбец и как вектор-строка.
- 5 Определение произведения матриц.
- 6 Определение ранга матрицы.
- 7 Определить максимального, минимального и среднего значения матрицы.
- 8 Определение скалярного произведения векторов.
- 9 Определение суммы и разности векторов.
- 10 Определение суммы и разности матриц.
- 11 Определение транспонированной матрицы.
- 12 Определение произведения матрицы на скаляр, который равен числу строк матрицы.
- 13 Определение определителя матрицы и длины вектора.
- 14 Выделить из матрицы подматрицы, ограниченной элементами указанных строк и столбцов.
- 15 Использование символьного процессора для определения производной.
- 16 Использование символьного процессора для определения интеграла.

10.5. Оценочные материалы для итогового контроля освоения дисциплины

Вид контроля – зачёт с оценкой.

Перечень вопросов к зачёту:

- 1 Назначение пакета MathCAD.
- 2 Загрузка и окончание работы с пакетом MathCAD.
- 3 Пользовательский интерфейс MathCAD. Элементы окна пакета MathCAD.
- 4 Выполнение простейших вычислений в среде пакета MathCAD.
- 5 Порядок создания текстовых областей и ввода текста.
- 6 Редактирование текста в текстовых областях (правила выделения участков текста, изменение характеристик шрифтов, изменение ширины текстовой области).
- 7 Задание констант, переменных (простых и индексированных), переменных типа отрезок.
- 8 Вычисление значений выражений.
- 9 Редактирование документа (правила выделения участков документа, копирование участков документа, редактирование формульных выражений и т.д.).
- 10 Порядок выполнения табуляции функции.
- 11 Получение на экране результатов расчетов табуляции функции.
- 12 Правила построения графика в декартовой системе координат.
- 13 Операторы среды MathCAD. Использование операторов пакета MathCAD для вычисления производных, интегралов, сумм и произведений.
- 14 Стандартные функции в MathCAD. Способы ввода стандартных функций в документ.
- 15 Функции пользователя. Правила их записи в документе.
- 16 Размещение нескольких графиков на одном чертеже.
- 17 Форматирование осей для графиков в декартовой системе координат.
- 18 Добавление вертикальной (горизонтальной) линии в поле графика.
- 19 Форматирование кривых в декартовой системе координат (установка цвета графика, отметка символами, установка вида линии, установка типа графика, установка толщины линии).
- 20 Правила оформления графика в декартовой системе координат.
- 21 Считывание координат точек графика, их копирование в поле документа.
- 22 Порядок и особенности создания поверхностного графика.
- 23 Изменение масштабов поверхности.
- 24 Форматирование поверхностного графика:
 - а) изменение характеристик просмотра (ракурса наблюдения, степени ухажистости; установка наличия рамки, осей и координатных плоскостей)
 - б) заголовок графика;
 - в) трансформация графика (в карту линий уровня Contour Plot, в трёхмерную гистограмму 3D Bar Char,

в точки данных Data Points);

- г) форматирование цветов и линий.
- 25 Ввод текста, содержащего формулы. Правила ввода формул в текстовой области .
- 26 Перемещение графиков в документе.
- 27 Использование матричных функций.
- 28 Определение обратной матрицы.
- 29 Выделение конкретного столбца заданной матрицы.
- 30 Представление вектора как вектор-столбец и как вектор-строка.
- 31 Определение произведения матриц.
- 32 Определение ранга матрицы.
- 33 Определить максимального, минимального и среднего значения матрицы.
- 34 Определение скалярного произведения векторов.
- 35 Определение суммы и разности векторов.
- 36 Определение суммы и разности матриц.
- 37 Определение транспонированной матрицы.
- 38 Определение произведения матрицы на скаляр, который равен числу строк матрицы.
- 39 Определение определителя матрицы и длины вектора.
- 40 Выделить из матрицы подматрицы, ограниченной элементами указанных строк и столбцов.
- 41 Использование символьного процессора для определения производной.
- 42 Использование символьного процессора для определения интеграла.
- 43 Решение нелинейного уравнения графическим, численным и аналитическим способом.
- 44 Встроенные функции для решения уравнений.
- 45 Встроенные функции для решения систем линейных и нелинейных уравнений.
- 46 Задание точности расчетов.

10.6. Вид экзаменационного билета

Экзаменационный билет включает контрольные вопросы по разделам 1-2, указанным в разделе 6.2 рабочей программы дисциплины, и содержит 2 теоретических вопроса и 1 практическое задание.

«Утверждаю»
Зав. кафедрой

_____/ _____/

Предмет

**Министерство науки и высшего образования РФ
Российский химико-технологический университет
имени Д.И. Менделеева**

Новомосковский институт (филиал)

Направление подготовки бакалавров 18.03.01 Химическая технология

Направленность Химическая технология органических веществ

Кафедра Автоматизация производственных процессов

**Профильное программное обеспечение для решения задач
профессиональной деятельности**

Билет №1

1. Порядок выполнения таблицы функции.
2. Встроенные функции для решения уравнений.
3. Практическое задание.

Лектор _____ (_____)

11. МЕТОДИЧЕСКИЕ УКАЗАНИЯ ПО ОСВОЕНИЮ ДИСЦИПЛИНЫ

Организация образовательного процесса регламентируется учебным планом и расписанием учебных занятий. Язык обучения (преподавания) – русский. Для всех видов аудиторных занятий «час» устанавливается продолжительностью 45 минут. Зачетная единица составляет 27 астрономических часов или 36 академических час. Через каждые 45 мин контактной работы делается перерыв продолжительностью 5 мин, а после двух час контактной работы делается перерыв продолжительностью 10 мин.

Сетевая форма реализации программы дисциплины не используется.

Обучающийся имеет право на зачет результатов обучения по дисциплине, если она освоена им при получении среднего профессионального образования и (или) высшего образования, а также дополнительного образования (при наличии) (далее - зачет результатов обучения). Зачтенные результаты обучения учитываются в качестве результатов промежуточной аттестации в установленном в Институте порядке.

11.1. Образовательные технологии

Образовательный процесс при освоении дисциплины основывается на использовании традиционных, инновационных и информационных образовательных технологий. Возможна реализация ОПОП с применением электронного обучения и дистанционных образовательных технологий. Традиционные образовательные технологии представлены лекциями и семинарскими (практическими) занятиями. Инновационные образовательные технологии используются в виде применения активных и интерактивных форм проведения занятий. Информационные образовательные технологии реализуются путем активизации самостоятельной работы студентов в информационной образовательной среде. При проведении учебных занятий обеспечивается развитие у обучающихся навыков командной работы, межличностной коммуникации, принятия решений, лидерских качеств (включая проведение интерактивных лекций, групповых дискуссий, ролевых игр, тренингов, анализ ситуаций и имитационных моделей, преподавание дисциплин (модулей) в форме курсов, составленных на основе результатов научных исследований, проводимых организацией, в том числе с учетом региональных особенностей профессиональной деятельности выпускников и потребностей работодателей).

11.2. Лекции

Лекционный курс предполагает систематизированное изложение основных вопросов содержания дисциплины.

На первой лекции лектор обязан предупредить студентов, применительно к какому базовому учебнику (учебникам, учебным пособиям) будет прочитан курс.

Лекционный курс обеспечивает более глубокое понимание учебных вопросов при значительно меньшей затрате времени, чем это требуется среднестатистическому студенту на самостоятельное изучение материала.

11.3. Лабораторные работы

Лабораторный практикум начинается с ознакомления с техникой безопасности.

По каждой лабораторной работе студент оформляет письменный отчет. Текущий контроль на лабораторных работах проводится в виде устных опросов – «защита» по итогам лабораторных работ. Оценивается ход лабораторных работ, достигнутые результаты, качество оформления отчета, своевременность сдачи.

11.4. Самостоятельная работа студента

Для успешного усвоения дисциплины необходимо не только посещать аудиторные занятия, но и вести активную самостоятельную работу. При самостоятельной проработке курса обучающиеся должны:

- повторить законспектированный на лекционном занятии материал и дополнить его с учетом рекомендованной по данной теме литературы;
- изучить рекомендованную основную и дополнительную литературу, составлять тезисы, аннотации и конспекты наиболее важных моментов;
- самостоятельно выполнить индивидуальные задания;
- использовать для самопроверки материала оценочные средства.

Индивидуальное задание оценивается по следующим критериям:

- правильность выполнения задания;
- аккуратность в оформлении работы;
- использование специальной литературы;
- своевременная сдача выполненного задания (указывается преподавателем).

11.5. Методические рекомендации для преподавателей

Основные принципы обучения

1. Цель обучения – развить мышление, выработать мировоззрение; познакомить с идеями и методами науки; научить применять принципы и законы для решения простых и нестандартных задач профессиональной деятельности.

2. Обучение должно органически сочетаться с воспитанием. Нужно развивать в студентах волевые качества и трудолюбие. Ненавязчиво, к месту прививать элементы культуры поведения. В частности, преподаватель должен личным примером воспитывать в студентах пунктуальность и уважение к чужому времени. Недопустимо преподавание односеместровой учебной дисциплины превращать в многосеместровое. Возникшая академическая задолженность должна быть ликвидирована в период следующего семестра до начала зачетной недели.

3. Обучение должно быть не пассивным (сообщим студентам некоторый объем информации, расскажем, как решаются те или иные задачи), а активным. Нужно строить обучение так, чтобы в овладении материалом основную роль играла память логическая, а не формальная. Запоминание должно достигаться через глубокое понимание.

4. Одно из важнейших условий успешного обучения – умение организовать работу студентов.

5. Отношение преподавателя к студентам должно носить характер доброжелательной требовательности. Для стимулирования работы студентов нужно использовать поощрение, одобрение, похвалу, но не порицание (порицание может применяться лишь как исключение). Преподаватель должен быть для студентов доступным.

6. Необходим регулярный контроль работы студентов. Правильно поставленный, он помогает им организовать систематические занятия, а преподавателю достичь высоких результатов в обучении.

7. Важнейшей задачей преподавателей, ведущих занятия по дисциплине, является выработка у студентов осознания необходимости и полезности знания дисциплины как теоретической и практической основы для изучения профильных дисциплин.

8. С целью более эффективного усвоения студентами материала данной дисциплины рекомендуется при проведении лекционных, практических и лабораторных занятий использовать современные технические средства обучения, а именно презентации лекций, наглядные пособия в виде схем приборов, деталей и конструкций приборов, компьютерное тестирование.

9. Для более глубокого изучения предмета и подготовки ряда вопросов (тем) для самостоятельного изучения по разделам дисциплины преподаватель предоставляет студентам необходимую информацию о использовании учебно-методического обеспечения: учебниках, учебных пособиях, сборниках примеров и задач и описание лабораторных работ, наличии Интернет-ресурсов.

При текущем контроле рекомендуется использовать компьютерное или бланковое тестирование, контрольные коллоквиумы или контрольные работы.

Контрольное (итоговое) тестирование включает в себя задания по всем темам раздела рабочей программы дисциплины.

10. Цель лекции – формирование у студентов ориентировочной основы для последующего усвоения материала методом самостоятельной работы. Содержание лекции должно отвечать следующим дидактическим требованиям:

- изложение материала от простого к сложному, от известного к неизвестному;
- логичность, четкость и ясность в изложении материала;
- возможность проблемного изложения, дискуссии, диалога с целью активизации деятельности студентов;
- опора смысловой части лекции на подлинные факты, события, явления, статистические данные;
- тесная связь теоретических положений и выводов с практикой и будущей профессиональной деятельностью студентов.

Преподаватель, читающий лекционные курсы, должен знать существующие в педагогической практике варианты лекций, их дидактические и воспитывающие возможности, а также их место в структуре процесса обучения.

11. При проведении аттестации студентов важно всегда помнить, что систематичность, объективность, аргументированность – главные принципы, на которых основаны контроль и оценка знаний студентов. Знание критериев оценки знаний обязательно для преподавателя и студента.

Организация лабораторного практикума

Освоение студентом лабораторного практикума – необходимая составная часть работы студента при освоении дисциплины. Каждый студент должен выполнить 3 лабораторных работ за семестр.

Все студенты перед началом работы в лаборатории проходят инструктаж по технике безопасности. Каждый студент в специальном журнале ставит свою подпись о том, что он прослушал инструктаж по технике безопасности работы в лаборатории и обязуется выполнять все пункты инструкции по технике безопасности.

1. Студенты не допускаются к работе в лаборатории в верхней одежде.

2. Студент допускается к выполнению работы только после «допуска», т.е. проверки преподавателем готовности студента.

3. Студентам, пропустившим занятия по уважительным причинам (имеется допуск из деканата), предоставляется возможность ее выполнения во время указанное ведущим преподавателем. Студентам, пропустившим занятия по неуважительным причинам, предоставляется возможность ее выполнения в зачетную неделю на «дублирском» занятии во время указанное ведущим преподавателем. Студенты, нуждающиеся в дополнительной подготовке, могут воспользоваться услугами Центра дополнительного образования и профессиональной подготовки.

4. В течение одного занятия, как правило, допускается выполнение не более одной лабораторной работы.

5. Не допускается совместная работа 2-х и большего числа студентов за одним компьютером.

6. Журнал преподавателя хранится в преподавательской. Правила ведения журнала преподавателя.

1. В графе журнала учета выполненных студентами лабораторных работ делается отметка о выполнении. Если работа «защищена», делается отметка о защите с указанием даты.

2. В случае отсутствия студента на лабораторном занятии в журнале учета выполненных студентами лабораторных работ пишется «нб».

3. Около работы, пропущенной по уважительной причине (допуск из деканата), пишется «ув».

Правила работы преподавателей в лаборатории в зачетную неделю

1. К выполнению работ допускаются студенты, которым лектор или ведущий преподаватель предоставил допуск.

2. Дежурный преподаватель делает отметку о выполнении лабораторной работы в журнале студента и в журнале учета выполненных студентами лабораторных работ.

С согласия ведущего преподавателя студент может защитить работу дежурному преподавателю, проводившему занятия. Студент, не успевший выполнить работу на занятии, приглашается для ее выполнения повторно.

3. Лабораторные работы, выполненные в течение семестра, принимает тот преподаватель, который проводил занятия с группой в течение семестра. В случае отсутствия по уважительной причине этого преподавателя на зачетной

неделе, зачет по лаборатории принимает лектор. При отсутствии лектора – зав. кафедрой.

4. Во время проведения лабораторных работ учебно-вспомогательный персонал лаборатории работает под руководством ведущих занятий преподавателей и зав. лабораториями.

11.6. Методические указания для студентов

По подготовке к лекционным занятиям

Изучение дисциплины требует систематического и последовательного накопления теоретических знаний, следовательно, пропуски отдельных тем не позволяют глубоко освоить предмет. Студентам необходимо:

1. перед каждой лекцией просматривать рабочую программу дисциплины;
2. перед следующей лекцией необходимо просмотреть по конспекту материал предыдущей.

При затруднениях в восприятии материала следует обратиться к основным литературным источникам. Если разобраться в материале не удалось, необходимо обратиться к лектору или к преподавателю на практических занятиях. Не оставляйте «белых пятен» в освоении материала!

По самостоятельному выполнению индивидуальных заданий

Усвоение материала дисциплины во многом зависит от осмысленного выполнения домашнего задания.

При решении задач целесообразно руководствоваться следующими правилами.

1. Прежде всего, нужно хорошо вникнуть в условие задачи, записать кратко ее условие.
2. Если позволяет характер задачи, обязательно сделайте рисунок, поясняющий ее сущность.
3. За редкими исключениями, каждая задача должна быть сначала решена в общем виде (т.е. в буквенных обозначениях, а не в числах), причем искомая величина должна быть выражена через заданные величины.
4. Получив решение в общем виде, нужно проверить, правильную ли оно имеет размерность.
5. Если это возможно, исследовать поведение решения в предельных случаях.
6. В тех случаях, когда в процессе нахождения искомых величин приходится решать систему нескольких громоздких уравнений, целесообразно сначала подставить в эти уравнения числовые значения коэффициентов и лишь затем определять значения искомых величин.
7. При подстановке в уравнение числовых значений обозначенных величин, обратите внимание на то, чтобы все эти значения были в одной и той же системе единиц. Чтобы облегчить определение порядка вычисляемой величины, полезно представить исходные величины в виде чисел, близких к единице, умноженных на 10 в соответствующей степени (например, вместо $24\,700$ подставить $2,47 \cdot 10^4$, вместо $0,00086$ – число $0,86 \cdot 10^{-3}$ и т. д.).
8. Получив числовой ответ, нужно оценить его правдоподобность. Такая оценка может в ряде случаев обнаружить ошибочность полученного результата.

Решение задач принесет наибольшую пользу только в том случае, если обучающийся решает задачи самостоятельно. Решить задачу без помощи, без подсказки часто бывает нелегко и не всегда удается. Но даже не увенчавшиеся успехом попытки найти решение, если они предпринимались достаточно настойчиво, приносят ощутимую пользу, так как развивают мышление и укрепляют волю. Решение задач ни в коем случае не следует откладывать на последний вечер перед занятиями, как, к сожалению, нередко поступают студенты. В этом случае более сложные и притом наиболее содержательные и полезные задачи заведомо не могут быть решены. В рекомендуемых учебниках и сборниках задач, в разделе, в котором помещены задачи для решения, имеются примеры (рассмотренные задачи). Поэтому толчком к решению данной задачи может послужить ознакомление с несколькими решенными задачами.

По подготовке к лабораторному практикуму

1. Освоение студентом лабораторного практикума – необходимая составная часть работы студента при освоении курса РРС. Каждый студент за один семестр должен выполнить по индивидуальному графику 3 (если специально не оговорено) лабораторных работ, указанных в «маршрутном» листе. График работ студент получает за неделю до начала лабораторного практикума.

2. Каждый студент перед началом семестра получает полный комплект литературы - набор учебных пособий, в которых помещены описания лабораторных работ. Инструкции по лабораторным работам, отсутствующим в учебных пособиях, имеются в читальном зале библиотеке и в соответствующей лаборатории на кафедре и каждый студент может получить ее во временное пользование. Описание каждой лабораторной работы содержит достаточно проработанное теоретическое введение, основные расчетные формулы и формулы расчета погрешности, подробное описание лабораторной установки, сценарий проведения лабораторной работы, виды таблиц, для внесения в них результатов измерений, контрольные вопросы, дающие студенту возможность осуществить самоконтроль уровня своей подготовки к работе.

3. Студентам, пропустившим занятия по уважительным причинам (имеется допуск из деканата), предоставляется возможность ее выполнения во время указанное ведущим преподавателем. Студентам, пропустившим занятия по неуважительным причинам, предоставляется возможность ее выполнения в зачетную неделю на «дублирском» занятии во время, указанное ведущим преподавателем.

4. В течение одного занятия допускается выполнение не более одной лабораторной работы.
5. Не допускается совместная работа 2-х и большего числа студентов за одной установкой, если это не предусмотрено методическими указаниями к выполнению данной работы.
6. На титульном листе лабораторного журнала должны быть указаны фамилия и инициалы студента, код учебной группы.

По работе с литературой

В рабочей программе дисциплины представлен список основной и дополнительной литературы – это учебники, учебно-методические пособия или указания. Дополнительная литература – учебники, монографии, сборники научных трудов, журнальные и газетные статьи, различные справочники, энциклопедии, Интернет-ресурсы.

Любая форма самостоятельной работы студента (подготовка к семинарскому занятию, докладу и т.п.) начинается с изучения соответствующей литературы как в библиотеке / электронно-библиотечной системе, так и дома. Изучение указанных источников расширяет границы понимания предмета дисциплины.

При работе с литературой выделяются следующие виды записей. Конспект – краткая схематическая запись основного содержания научной работы. Целью является не переписывание произведения, а выявление его логики, системы доказательств, основных выводов. Хороший конспект должен сочетать полноту изложения с краткостью. Цитата – точное воспроизведение текста. Заключается в кавычки. Точно указывается страница источника. Тезисы – концентрированное изложение основных положений прочитанного материала. Аннотация – очень краткое изложение содержания прочитанной работы. Резюме – наиболее общие выводы и положения работы, ее концептуальные итоги.

11.7. Особенности организации образовательного процесса для инвалидов и лиц с ограниченными возможностями здоровья

Профессорско-преподавательский состав знакомится с психолого-физиологическими особенностями обучающихся инвалидов и лиц с ограниченными возможностями здоровья, индивидуальными программами реабилитации инвалидов (при наличии). При необходимости осуществляется дополнительная поддержка преподавания психологами, социальными работниками, прошедшими подготовку ассистентами.

Предполагается использовать социально-активные и рефлексивные методы обучения, технологии социокультурной реабилитации с целью оказания помощи в установлении полноценных межличностных отношений с другими студентами, создании комфортного психологического климата в студенческой группе. Подбор и разработка учебных материалов производятся с учетом предоставления материала в различных формах: аудиальной, визуальной, с использованием специальных технических средств и информационных систем.

Освоение дисциплины лицами с ОВЗ осуществляется с использованием средств обучения общего и специального назначения (персонального и коллективного использования).

Для студентов с ОВЗ предусматривается доступная форма предоставления заданий оценочных средств, а именно:

- в печатной или электронной форме (для лиц с нарушениями опорно-двигательного аппарата);
- в печатной форме или электронной форме с увеличенным шрифтом и контрастностью (для лиц с нарушениями слуха, речи, зрения);
- методом чтения ассистентом задания вслух (для лиц с нарушениями зрения).

Лабораторные работы выполняются методом вычислительного эксперимента.

Студентам с инвалидностью увеличивается время на подготовку ответов на контрольные вопросы. Для таких студентов предусматривается доступная форма предоставления ответов на задания, а именно:

- письменно на бумаге или набором ответов на компьютере (для лиц с нарушениями слуха, речи);
- выбором ответа из возможных вариантов при тестировании с использованием услуг ассистента (для лиц с нарушениями опорно-двигательного аппарата);
- устно (для лиц с нарушениями зрения, опорно-двигательного аппарата).

При необходимости для обучающихся с инвалидностью процедура оценивания результатов обучения

12. УЧЕБНО-МЕТОДИЧЕСКОЕ И ИНФОРМАЦИОННОЕ ОБЕСПЕЧЕНИЕ ДИСЦИПЛИНЫ

Информационную поддержку освоения дисциплины осуществляет библиотека Института, которая обеспечивает обучающихся основной учебной, учебно-методической и научной литературой, необходимой для организации образовательного процесса по дисциплине. Общий объем многоотраслевого фонда на 01.03.2021 г составляет более 405 000 экз.

Библиотека располагает учебной, учебно-методической и научно-технической литературой в форме печатных и электронных изданий, а также включает официальные, справочно-библиографические, специализированные отечественные и зарубежные периодические и информационные издания. Библиотека обеспечивает доступ к профессиональным базам данных, информационным, справочным и поисковым системам.

Каждый обучающийся обеспечен свободным доступом из любой точки, в которой имеется доступ к сети Интернет и к электронно-библиотечной системе (ЭБС) Института и Университета, которая содержит

различные издания по основным изучаемым дисциплинам и сформирована по согласованию с правообладателями учебной и учебно-методической литературы.

Полный перечень электронных информационных ресурсов, используемых в процессе обучения, представлен в основной образовательной программе.

12.1. Перечень основной и дополнительной литературы, необходимой для освоения дисциплины

а) основная литература

Основная литература	Режим доступа	Обеспеченность
Гаврилов, М. В. Информатика и информационные технологии: учебник для вузов / М. В. Гаврилов, В. А. Климов. — 4-е изд., перераб. и доп. — Москва : Издательство Юрайт, 2021. — 383 с. — (Высшее образование). — ISBN 978-5-534-00814-2. —	ЭБС Юрайт. Режим доступа: https://urait.ru/bcode/468473 (дата обращения: 1.09.2021). Договор № 33.03-Р-2.0-3196/2021 на оказание услуг по предоставлению доступа к образовательной платформе ИКЗ 21 1 7707072637 770701001 0014 001 5814 244 от 16.03.2021 г., срок действия с 16.03.2021 по 15.03.2022 г.	Да
Советов, Б. Я. Информационные технологии: теоретические основы: учебное пособие / Б. Я. Советов, В. В. Цехановский. — 2-е изд., стер. — Санкт-Петербург : Лань, 2021. — 444 с. — ISBN 978-5-8114-1912-8.	ЭБС «Лань». Режим доступа: https://e.lanbook.com/book/167404 (дата обращения: 1.09.2021). Договор № 33.03-Р-3.1-2667/2020 от 26.09.2020г. Срок действия с 26.09.2020г. по 25.09.2021г.	Да
Информационные технологии в экономике и управлении: учебник для академического бакалавриата / В. В. Трофимов [и др.] ; под редакцией В. В. Трофимова. — 2-е изд., перераб. и доп. — Москва : Издательство Юрайт, 2018. — 482 с.	ЭБС Юрайт. Режим доступа: URL: https://urait.ru/bcode/412540 (дата обращения: 1.09.2021). Договор № 33.03-Р-2.0-3196/2021 на оказание услуг по предоставлению доступа к образовательной платформе ИКЗ 21 1 7707072637 770701001 0014 001 5814 244 от 16.03.2021 г., срок действия с 16.03.2021 по 15.03.2022 г.	Да

б) дополнительная литература

Основная литература	Режим доступа	Обеспеченность
Румянцева, Е. Л. Информационные технологии: учеб. пособ. / Е. Л. Румянцева, В. В. Слюсарь; ред. Л. Г. Гагарина. - М.: Форум ; М. : ИНФРА-М, 2009. - 255 с.	Библиотека НИ РХТУ	Да
Информатика [Текст]: учебник / Н. В. Макарова [и др.]. - 3-е изд., перераб. - М. : Финансы и статистика, 2009.	Библиотека НИ РХТУ	Да

12.2. Рекомендуемые источники научно-технической информации

Презентации к лекциям

Методические рекомендации по выполнению лабораторных работ.

12.3. Информационные и информационно-образовательные ресурсы

1. При освоении дисциплины студенты должны использовать информационные и информационно-образовательные ресурсы следующих порталов и сайтов:
2. Информационная система «Единое окно доступа к образовательным ресурсам». URL: <http://window.edu.ru/> (дата обращения: 1.09.2021).
3. Сайт кафедры «Авто автоматизация производственных процессов» НИ РХТУ им.Д.И.Менделеева.

URL: <https://www.nirhtu.ru/faculties/cybernetics/app.html> (дата обращения: 1.09.2021).

4. Сайт библиотеки НИ РХТУ им.Д.И.Менделеева. URL: <https://www.nirhtu.ru/administration/library.html> (дата обращения: 10.06.2021).

5. Сайты дисциплины:

URL: <https://moodle.nirhtu.ru/course/view.php?id=393>, <https://moodle.nirhtu.ru/course/view.php?id=392> (дата обращения: 1.09.2021).

При реализации образовательного процесса используются следующие средства обеспечения освоения дисциплины:

ЭБС «Юрайт». URL: <https://urait.ru/> Договор № 33.03-Р-2.0-3196/2021 на оказание услуг по предоставлению доступа к образовательной платформе ИКЗ 21 1 7707072637 770701001 0014 001 5814 244 от 16.03.2021 г., срок действия с 16.03.2021 по 15.03.2022 г.

ЭБС «Лань». URL: <https://e.lanbook.com/> Договор № 33.03-Р-3.1-2667/2020 от 26.09.2020г. Срок действия с 26.09.2020г. по 25.09.2021г.

компьютерные презентации интерактивных лекций (общее число слайдов - 228);

банк тестовых заданий для текущего контроля освоения дисциплины (общее число вопросов - 1262);

банк тестовых заданий для итогового контроля освоения дисциплины (общее число вопросов - 846).

13. МАТЕРИАЛЬНО-ТЕХНИЧЕСКОЕ ОБЕСПЕЧЕНИЕ ДИСЦИПЛИНЫ

В соответствии с учебным планом занятия по дисциплине «*Профильное программное обеспечение для решения задач профессиональной деятельности*» проводятся в форме аудиторных, лабораторных занятий и самостоятельной работы обучающегося.

Учебные аудитории для проведения занятий лекционного типа, занятий семинарского типа, групповых и индивидуальных консультаций, текущего контроля и промежуточной аттестации, а также помещения для самостоятельной работы обучающихся, оснащенные компьютерной техникой с возможностью подключения к сети «Интернет» и обеспеченные доступом в электронную информационно-образовательную среду Института, помещения для хранения и профилактического обслуживания учебного оборудования

Наименование специальных помещений и помещений для самостоятельной работы	Оснащенность специальных помещений и помещений для самостоятельной работы	Приспособленность помещений для использования инвалидами и лицами с ограниченными возможностями здоровья
<i>Лекционная аудитория 205 (ул. Трудовые резервы / Комсомольская, д.29/19)</i>	Учебные столы, стулья, доска, мел. Число посадочных мест 36. Переносная презентационная техника (постоянное хранение в ауд. 309)	приспособлено для лиц с нарушениями слуха, речи
<i>Лаборатория информационных технологий – компьютерный класс 329, 331 (ул. Трудовые резервы / Комсомольская, д.29/19)</i>	Учебная мебель. Компьютеры в сборке (9 шт. и 12 шт.) с возможностью просмотра видеоматериалов и презентаций, доступом к сети «Интернет», электронным образовательным и информационным ресурсам, базе данных электронного каталога НИ РХТУ, системе управления учебными курсами Moodle. Презентационная техника (ноутбук, проектор, экран). Принтер	приспособлено для лиц с нарушениями слуха, речи

13.1. Компьютеры, информационно-телекоммуникационные сети, аппаратно-программные и аудиовизуальные средства:

Ноутбук Fujitsu lifebook 2.2 ГГц, 2 ГБ ОЗУ с возможностью просмотра видеоматериалов и презентаций, с неограниченным доступом в Интернет, к ЭБС, электронным образовательным и информационным ресурсам, базе данных электронного каталога Института, системе управления учебными курсами Moodle, учебно-

методическим материалам. Проектор Benq MX503 (характеристики 1 x DLP, 1024x768, световой поток – 2700 лм, соотношение расстояния к размеру изображения: 1.86:1 - 2.04:1, лампа 1x 190 Вт).

13.2. Программное обеспечение

Перечень лицензионного программного обеспечения. Реквизиты подтверждающего документа

Программное обеспечение, обеспечивающее возможность просмотра материалов на электронных носителях, доступ к программам MS Office (MSWord, MSExcel). Архиватор 7zip (распространяется под лицензией GNU GPL License), Adobe Acrobat Reader - ПО [Acrobat Reader DC](#) и мобильное приложение Acrobat Reader являются бесплатными и доступны для корпоративного распространения (<https://acrobat.adobe.com/ru/ru/acrobat/pdf-reader/volume-distribution.html>), Internet Explorer (является бесплатным), программе компьютерного тестирования. SanRav(договор).

Подписка MS Windows, MS Access, MS Visual Studio, MS Office 365A1, действует бессрочная лицензия по подписке Azure Dev Tools for Teaching. ИД пользователя: 000340011208DF77, идентификатор подписки: a936248f-3805-4c6a-a64f-8c344976ef6d, идентификатор подписчика: ICM-164914, ИД учетной записи: Novomoskovsk Institute (branch) of the Federal state budgetary educational institution of higher education “Dmitry Mendeleev University of Chemical Technology of Russia”.

14. ТРЕБОВАНИЯ К ОЦЕНКЕ КАЧЕСТВА ОСВОЕНИЯ ДИСЦИПЛИНЫ

Наименование разделов	Основные показатели оценки	Формы и методы контроля и оценки
<p>Раздел 1. Работа с профильным программным обеспечением для решения задач профессиональной деятельности</p>	<p>Знает:</p> <ul style="list-style-type: none"> – процессы, методы поиска, сбора, хранения, обработки, представления информации и способы осуществления таких процессов и методов (информационные технологии); – современные инструментальные среды, программно-технические платформы и программные средства, в том числе отечественного производства, используемые для решения задач профессиональной деятельности, и принципы их работы. <p>Умеет:</p> <ul style="list-style-type: none"> – выбирать и использовать современные информационно-коммуникационные и интеллектуальные технологии, инструментальные среды, программно-технические платформы и программные средства, в том числе отечественного производства, для решения задач профессиональной деятельности; – анализировать профессиональные задачи, выбирать и использовать подходящие ИТ-решения. <p>Владеет:</p> <ul style="list-style-type: none"> – навыками работы с лежащими в основе ИТ-решений данными; – навыками применения современных информационно-коммуникационных и интеллектуальных технологий, инструментальных сред, программно-технических платформ и программных средств, в том числе отечественного производства, для решения задач профессиональной деятельности. 	<p>Оценка за контрольную работу</p>

<p>Раздел 2. Изучение основных функциональных возможностей профильного программного обеспечения</p>	<p>Знает: – процессы, методы поиска, сбора, хранения, обработки, представления информации и способы осуществления таких процессов и методов (информационные технологии); – современные инструментальные среды, программно-технические платформы и программные средства, в том числе отечественного производства, используемые для решения задач профессиональной деятельности, и принципы их работы.</p> <p>Умеет: – выбирать и использовать современные информационно-коммуникационные и интеллектуальные технологии, инструментальные среды, программно-технические платформы и программные средства, в том числе отечественного производства, для решения задач профессиональной деятельности; – анализировать профессиональные задачи, выбирать и использовать подходящие ИТ-решения.</p> <p>Владеет: – навыками работы с лежащими в основе ИТ-решений данными; – навыками применения современных информационно-коммуникационных и интеллектуальных технологий, инструментальных сред, программно-технических платформ и программных средств, в том числе отечественного производства, для решения задач профессиональной деятельности.</p>	<p>Оценка за контрольную работу</p>
--	---	-------------------------------------

АННОТАЦИЯ
рабочей программы дисциплины
Профильное программное обеспечение для решения задач профессиональной деятельности

1. Общая трудоемкость (з.е./ ак. час): 3 з.е./108 ак.час. Форма промежуточного контроля: зачёт с оценкой.

2. Место дисциплины в структуре образовательной программы

Дисциплина Б1.О.14.02 – «Профильное программное обеспечение для решения задач профессиональной деятельности» относится к базовой части блока 1 Дисциплины (модули). Является обязательной для освоения в 2 семестре, на 1 курсе. Для изучения дисциплины требуются знания и навыки студентов по дисциплине «Математика», «Основы информационных технологий».

3. Цель и задачи изучения дисциплины

Цели освоения учебной дисциплины – изучение возможностей и освоение приёмов работы с профильным программным обеспечением при решении задач профессиональной деятельности. В рамках изучения дисциплины у студентов формируются теоретические знания и практические навыки по использованию профильного программного обеспечения при решении задач профессиональной деятельности.

Задачей дисциплины является приобретение студентами прочных знаний и практических навыков в области, определяемой основной целью курса.

В процессе изучения дисциплины студенты должны получить представление об основных возможностях профильного программного обеспечения и способах его применения при решении различных задач профессиональной деятельности.

4. Содержание дисциплины

№ раздела	Наименование раздела дисциплины	Содержание раздела
1.	Работа с профильным программным обеспечением для решения задач профессиональной деятельности	Классификация профильного ПО для решения задач профессиональной деятельности. Основные возможности профильного ПО. Основные приемы работы с профильным ПО. Состав и приемы работы с профильным ПО. Используемые типы данных. Организация вычислений (табуляция функций, вычисление интегралов и дифференциалов, сумм и произведений).
2.	Изучение основных функциональных возможностей профильного программного обеспечения	Порядок построения и форматирование двумерных графиков. Построение особенности представления трехмерных графиков. Создание массивов. Индексирование элементов массива. Добавление и удаление элементов из массива. Определение основных характеристик массивов. Основные операции с массивами. Векторизация. Использование символьных операций для вычисления производных и интегралов. Использование команд меню, панелей инструментов, «горячих» клавиш при символьных преобразованиях. Реализация основных логических операций. Особенности решения нелинейных уравнений с использованием встроенных функций и символьного процессора. Решение нелинейных уравнений и систем уравнений с использованием встроенных функций.

5. Планируемые результаты обучения по дисциплине, обеспечивающие достижение планируемых результатов освоения образовательной программы

В результате освоения ООП бакалавриата обучающийся должен овладеть следующими компетенциями и индикаторами достижения компетенций:

Универсальные компетенции (УК) и индикаторы их достижения

Наименование категории (группы) УК	Код и наименование УК	Код и наименование индикатора достижения УК

Системное и критическое мышление	УК-1.Способен осуществлять поиск, критический анализ и синтез информации, применять системный подход для решения поставленных задач	<p>УК-1.1. Анализирует задачу, выделяя её базовые составляющие. Определяет, интерпретирует и ранжирует информацию, требуемую для решения поставленной задачи</p> <p>УК-1.2. Осуществляет поиск информации для решения поставленной задачи по различным типам запросов</p> <p>УК-1.3. При обработке информации отличает факты от мнений, интерпретаций, оценок, формирует собственные мнения и суждения, аргументирует свои выводы и точку зрения</p> <p>УК-1.4. Рассматривает и предлагает возможные варианты решения поставленной задачи, оценивая их достоинства и недостатки</p>
----------------------------------	---	---

Общепрофессиональные компетенции (ОПК) и индикаторы их достижения

Наименование категории (группы) ОПК	Код и наименование ОПК	Код и наименование индикатора достижения ОПК
Информационно-коммуникационные технологии для профессиональной деятельности	ОПК-6. Способен понимать принципы работы современных информационных технологий и использовать их для решения задач профессиональной деятельности	<p>ОПК-6.1. Знает процессы, методы поиска, сбора, хранения, обработки, представления, распространения информации и способы осуществления таких процессов и методов</p> <p>ОПК-6.2. Знает современные программно-технические платформы и программные средства, в том числе отечественного производства, используемые для решения задач профессиональной деятельности и принципы их работы</p> <p>ОПК-6.3. Умеет выбирать современные информационно-коммуникационные и интеллектуальные технологии, программно-технические платформы и программные средства, в том числе отечественного производства для решения задач профессиональной деятельности</p> <p>ОПК-6.4. Умеет анализировать профессиональные задачи, выбирать и использовать ИТ решения (в профессиональной деятельности)</p> <p>ОПК-6.5. Владеет навыками применения современных информационно-коммуникационных и интеллектуальных технологий, программно-технических платформ и программных средств, в том числе отечественного производства для решения задач профессиональной деятельности</p>

Знать:

- процессы, методы поиска, сбора, хранения, обработки, представления информации и способы осуществления таких процессов и методов (информационные технологии);
- современные инструментальные среды, программно-технические платформы и программные средства, в том числе отечественного производства, используемые для решения задач профессиональной деятельности, и принципы их работы.

Уметь:

- выбирать и использовать современные информационно-коммуникационные и интеллектуальные технологии, инструментальные среды, программно-технические платформы и программные средства, в том числе отечественного производства, для решения задач профессиональной деятельности;
- анализировать профессиональные задачи, выбирать и использовать подходящие ИТ-решения.

Владеть:

- навыками работы с лежащими в основе ИТ-решений данными;
- навыками применения современных информационно-коммуникационных и интеллектуальных технологий, инструментальных сред, программно-технических платформ и программных средств, в том числе отечественного производства, для решения задач профессиональной деятельности.

6. Виды учебной работы и их объем

Вид учебной работы	Объем		в том числе в форме практической подготовки	
	з.е.	акад. ч.	з.е.	акад. ч.
Общая трудоемкость дисциплины	3	108	–	–
Контактная работа - аудиторные занятия:	0,333	12	–	–
Лекции	0,056	2	–	–
Лабораторные работы (ЛР)	0,278	10	0,056	2
Самостоятельная работа	2,556	92	–	–
Самостоятельное изучение разделов дисциплины	0,278	10	–	–
Подготовка к лабораторным работам (ЛР)	0,278	10	–	–
Подготовка контрольной работы (КР)	2	72	–	–
Форма (ы) контроля: зачёт с оценкой				
Экзамен	–	–	–	–
Контактная работа - промежуточная аттестация	0,111	4		
Подготовка к экзамену	–	–		

МИНИСТЕРСТВО НАУКИ И ВЫСШЕГО ОБРАЗОВАНИЯ РОССИЙСКОЙ ФЕДЕРАЦИИ
ФЕДЕРАЛЬНОЕ ГОСУДАРСТВЕННОЕ БЮДЖЕТНОЕ ОБРАЗОВАТЕЛЬНОЕ УЧРЕЖДЕНИЕ
ВЫСШЕГО ОБРАЗОВАНИЯ
РОССИЙСКИЙ ХИМИКО-ТЕХНОЛОГИЧЕСКИЙ УНИВЕРСИТЕТ
ИМЕНИ Д.И. МЕНДЕЛЕЕВА

Новомосковский институт (филиал)

УТВЕРЖДАЮ



Директор Новомосковского института

РХТУ им. Д.И. Менделеева

В.Л. Первухин

» 08 2021 г.

РАБОЧАЯ ПРОГРАММА ПО ДИСЦИПЛИНЕ

Процессы и аппараты химической технологии

**Направление подготовки
18.03.01 «Химическая технология»**

**Профиль подготовки
«Химическая технология органических веществ»**

Форма обучения

заочная

Квалификация: бакалавр

**Новомосковск
2021**

Содержание

- 1 Общие положения
 - 2 Цель и задачи освоения учебной дисциплины
 - 3 Место дисциплины в структуре ОПОП
 - 4 Требования к результатам освоения дисциплины
 - 5 Объем дисциплины и виды образовательного процесса
 - 6 Содержание дисциплины
 - 6.1 Разделы дисциплины и виды занятий
 - 6.2 Содержание разделов дисциплины
 - 7 Соответствие содержания требованиям к результатам освоения дисциплины
 - 8 Практические и лабораторные занятия
 - 8.1 Тематический план лабораторных работ
 - 8.2 Практические занятия
 - 9 Самостоятельная работа
 - 10 Оценочные материалы
 - 11 Методические указания по освоению дисциплины
 - 11.1 Образовательные технологии
 - 11.2 Лекции
 - 11.3 Занятия семинарского типа
 - 11.4 Самостоятельная работа студента
 - 11.5 Курсовые проекты (работы)
 - 11.6 Методические рекомендации для преподавателей
 - 11.7 Методические указания для студентов
 - 11.8 Особенности организации образовательного процесса для инвалидов и лиц с ограниченными возможностями здоровья
 - 12 Учебно-методическое и информационное обеспечение дисциплины
 - 12.1 Перечень основной и дополнительной литературы, необходимой для освоения дисциплины
 - 12.2 Информационно-образовательные ресурсы, профессиональные базы данных и информационные справочные системы
 - 13 Материально-техническое обеспечение дисциплины
 - 14 Требования к оценке качества освоения дисциплины
- Приложение 1. Аннотация рабочей программы дисциплины

1. ОБЩИЕ ПОЛОЖЕНИЯ

Нормативные документы, используемые при разработке рабочей программы дисциплины

Нормативную правовую базу разработки рабочей программы дисциплины составляют:

Федеральный закон от 29 декабря 2012 года № 273-ФЗ «Об образовании в Российской Федерации» (с учетом дополнений и изменений);

Федеральный закон от 31.07.2020 г №304-ФЗ «О внесении изменений в Федеральный закон «Об образовании в Российской Федерации» по вопросам воспитания обучающихся»;

«Порядок организации и осуществления образовательной деятельности по образовательным программам высшего образования — программам бакалавриата, программам специалитета, программам магистратуры», утвержденный приказом Министерства образования и науки РФ от 06.04.2021 №245;

Федеральный государственный образовательный стандарт высшего образования (ФГОС ВО) (ФГОС-3++) по направлению подготовки 04.03.01 Химия, утвержденного приказом Министерства образования и науки Российской Федерации от 17 июля 2017 г. № 671(Зарегистрировано в Минюсте России 2 августа 2017 г. № 47644);

Положение о практической подготовке обучающихся, утвержденное приказом Министерства науки и высшего образования Российской Федерации и Министерства просвещения Российской Федерации от 5 августа 2020 г. № 885/390 (зарегистрирован Министерством юстиции Российской Федерации 11 сентября 2020 г., регистрационный № 59778);

Приказ Министерства образования и науки Российской Федерации от 27 ноября 2015 № 1383 "Об утверждении Положения о практике обучающихся, осваивающих основные профессиональные образовательные программы высшего образования" зарегистрирован Министерством юстиции Российской Федерации 18 декабря 2015 г., регистрационный № 40168);

Методическими рекомендациями по организации образовательного процесса для обучения инвалидов и лиц с ограниченными возможностями здоровья в образовательных организациях высшего образования, в том числе оснащенности образовательного процесса (утверждены заместителем Министра образования и науки РФ А.А. Климовым от 08.04.2014 № АК-44/05вн)

Устав ФГБОУ ВО РХТУ им. Д.И. Менделеева;

Положение о Новомосковском институте (филиале) РХТУ им. Д.И. Менделеева.

Локальные нормативные акты Новомосковского института (филиала) РХТУ им. Д.И. Менделеева.

Положение о порядке организации и осуществления образовательной деятельности по образовательным программам высшего образования - программам бакалавриата, программам специалитета, программам магистратуры в НИ РХТУ им. Д.И. Менделеева, принятым решением Ученого совета НИ РХТУ им. Д.И. Менделеева от 30.10.2019;

Положения об электронной информационно-образовательной среде Новомосковского института (филиала) федерального государственного бюджетного образовательного учреждения высшего образования «Российский химико-технологический университет имени Д.И. Менделеева»

Рабочая программа дисциплины (далее – Программа, РПД) составлена в соответствии с требованиями Федерального государственного образовательного стандарта высшего образования (уровень бакалавриата) по направлению подготовки 18.03.01 «Химическая технология», направленность (профиль) «Химическая технология неорганических веществ», утвержденного приказом Министерства науки и высшего образования Российской Федерации от 12.08.2020 г. № 954 (зарегистрировано Министерством юстиции Российской Федерации 25.08.2020 г., регистрационный № 59425), рекомендациями Учебно-методической комиссии НИ РХТУ им. Д.И. Менделеева и накопленным опытом преподавания дисциплины кафедрой «Фундаментальная химия» НИ РХТУ им. Д.И. Менделеева (далее – Институт).

Контроль успеваемости студентов ведется по принятой в Институте системе.

Рабочая программа дисциплины может быть реализована с применением электронного обучения и дистанционных образовательных технологий полностью или частично.

2. ЦЕЛИ ОСВОЕНИЯ ДИСЦИПЛИНЫ

Целью дисциплины является обеспечение базовой подготовки бакалавров в области «Процессов и аппаратов химической технологии» и применения полученных знаний для практических расчетов и квалифицированной эксплуатации технологического оборудования

Задачи дисциплины:

- освоение основ гидромеханических и тепло-массообменных процессов;
- использование изученных закономерностей для решения задач: технологического расчета основных процессов и их аппаратурного оформления;
- использование полученных знаний для правильного выбора аппаратурного оборудования с учетом их сравнительной характеристики по технологическим и экономическим показателям.

3. МЕСТО ДИСЦИПЛИНЫ В СТРУКТУРЕ ООП ВПО

Дисциплина базовой части блока Б1.О.22 профиля по направлению подготовки 18.03.01 «Химическая технология», направленность (профиль) «Химическая технология неорганических веществ». Является обязательной для освоения в 6 семестре 3 курса и 7,8 семестрах 4 курса.

Изучение дисциплины базируется на разделах дисциплин: Математика, Физика, Термодинамика, Общая и неорганическая химия, Физическая химия, Органическая химия.

4. ПЛАНИРУЕМЫЕ РЕЗУЛЬТАТЫ ОБУЧЕНИЯ ПО ДИСЦИПЛИНЕ, ОБЕСПЕЧИВАЮЩИЕ ДОСТИЖЕНИЕ ПЛАНИРУЕМЫХ РЕЗУЛЬТАТОВ ОСВОЕНИЯ ОБРАЗОВАТЕЛЬНОЙ ПРОГРАММЫ

Изучение дисциплины направлено на приобретение следующих **компетенций и индикаторов их достижения**:

Код компетенции	Индикатор достижения компетенции (результаты освоения ООП)	Перечень планируемых результатов обучения по дисциплине
Естественнонаучная подготовка	ОПК-2 Способен использовать математические, физические, физико-химические, химические методы для решения задач профессиональной деятельности	ОПК-2.1 Знает современные математические и физико-химические методы для решения задач профессиональной деятельности ОПК-2.2 Владеет и использует современные методы и базы данных для решения задач профессиональной деятельности ОПК-2.3 Применяет основные экспериментальные методы исследования физико-химических свойств веществ, а также теоретические законы естественнонаучных дисциплин к решению практических вопросов химической технологии
	ОПК – 4 Способен обеспечивать проведение технологического процесса, использовать технические средства для контроля параметров технологического процесса, свойств сырья и готовой продукции, осуществлять изменение параметров технологического процесса при изменении свойств сырья	ОПК-4.1 Способен обеспечивать проведение типовых технологических процессов и использовать технические средства для контроля параметров технологического процесса ОПК-4.2 Способен осуществлять изменение параметров технологического процесса при изменении свойств сырья для обеспечения заданных параметров готовой продукции ОПК-4.3 Способен определять и рассчитывать основные показатели технологического процесса, определять технические параметры и их влияние на технологический процесс

В результате сформированности компетенции студент должен:

Знать:

Основные уравнения движения жидкостей; основы теплопередачи; основы массопередачи; основные характеристики химических процессов, процессов тепло- и массопередачи типовые процессы химической технологии, соответствующие аппараты и методы их расчёта; явления переноса импульса, массы и энергии; принципы физического моделирования процессов; основные уравнения движения газов и жидкостей; основы массопередачи в системах со свободной и неподвижной границей раздела фаз; основы теории массообмена; методы расчета высокоэффективных тепло- и массообменных аппаратов; устройство и принцип работы вновь вводимого оборудования; способы устранения выявленных отклонений от заданного режима работы оборудования.

Уметь:

Определять характер движения жидкостей и газов; рассчитывать параметры и выбирать аппаратуру для конкретного химико-технологического процесса; рассчитывать параметры и выбирать аппаратуру для конкретного химико-технологического процесса, обосновывать выбор технологической схемы, давать сравнительную характеристику с аналогичными схемами; использовать теоретические знания в процессе эксплуатации химического оборудования; устранять выявленные отклонения заданных режимов работы технологического оборудования.

Владеть:

Основными методами пуско-наладочных работ технологических установок; методами определения оптимальных и рациональных технологических режимов работы оборудования; методами анализа и расчета процессов в промышленных аппаратах, выбора их конструкции, определения технологических и экономических показателей работы аппаратов; навыками работы с графическими программами; основными методами пуско-наладочных работ технологических установок; методами анализа произошедших сбоев и отклонения от режимов работы технологического оборудования.

5. СТРУКТУРА И СОДЕРЖАНИЕ ДИСЦИПЛИНЫ

Общая трудоемкость дисциплины «Процессы и аппараты химической технологии» составляет 432 часа или 12 зачетных единиц (з.е).

Вид учебной работы	Всего час.	Семестры час		
		6	7	8
Контактная работа обучающегося с педагогическими работниками (всего)	59,3	32,65	24,65	2
Контактная работа,	58	32	24	2
в том числе:				
Лекции	24	14	10	
Лабораторные работы (ЛР)	28	14	14	
Практические занятия (ПЗ)	6	4		2
Консультация перед экзаменом				
Экзамен				
Контактная работа - промежуточная аттестация	1,3	0,65	0,65	
Самостоятельная работа (всего)	348	171	143	34
В том числе:				
Курсовой проект				
Контактная самостоятельная работа (групповые консультации и индивидуальная работа обучающихся с педагогическим работником)				
Проработка лекционного материала				
Подготовка к лабораторным занятиям				
<i>Другие виды самостоятельной работы</i>				
Внеаудиторные практические задания				
Подготовка к тестированию				
Промежуточная аттестации (зачет)				
Контроль	24,7	12,35	12,35	-
Подготовка к сдаче зачета				
Общая трудоемкость, час.	432	216	180	36
з.е.	12	6	5	1

СОДЕРЖАНИЕ ДИСЦИПЛИНЫ

6.1 Разделы дисциплины и виды занятий

6 семестр

№ п/п	Раздел дисциплины	Всего	Лекции	Прак. зан.	Лаб. раб.	Сам. работа
1	Введение. Общие сведения	52	2	-	-	50
2	Гидростатика и гидродинамика	75	6	2	7	60
3	Тепловые процессы и аппараты	76	6	2	7	61
	ИТОГО	203	14	4	14	171
	Контроль	12,35				
	Консультация перед экзаменом	-				
	Контактная работа - промежуточная аттестация	0,65				
	ВСЕГО	216				

7 семестр

№ п/п	Раздел дисциплины	Всего	Лекции	Прак. зан.	Лаб. раб.	Сам. работа
1	Основы массопередачи. Основы расчета массообменных аппаратов	77	4	-	10	63
2	Методы кристаллизации и их классификация	48	4	-	4	40
3	Мембранные процессы химической технологии	42	2	-	-	40
	ИТОГО	167	10	-	14	143
	Контроль	12,35				
	Консультация перед экзаменом	-				
	Контактная работа - промежуточная аттестация	0,65				
	ВСЕГО	180				

8 семестр

№ п/п	Раздел дисциплины	Всего	Лекции	Прак. зан.	Лаб. раб.	Сам. работа
1	Расчеты и подготовка к защите курсового проекта по одной из тем	36	-	2	-	34
	ИТОГО	36	-	2	-	34
	Контроль	-				
	Контактная работа - промежуточная аттестация	-				
	ВСЕГО	36				

6.2 Содержание разделов дисциплины

Наименование раздела (подраздела) дисциплины	Содержание подраздела
Раздел 1. Введение. Общие сведения	
1.1. Классификация основных процессов химической технологии. 1.2. Место и роль теоретических и экспериментальных исследований в задачах химической технологии.	<p>Основы теории переноса количества движения, теплоты, массы. Классификация основных процессов химической технологии. Роль и взаимосвязь типовых процессов в химической технологии. Непрерывные и периодические процессы. Стационарные и нестационарные процессы. Поля скоростей, температур и концентраций в стационарных и нестационарных процессах. Теория явлений переноса в сплошных средах - основа анализа и моделирования типовых процессов химической технологии. Перенос импульса (количества движения), теплоты и массы. Аналогия этих процессов</p> <p>Место и роль теоретических и экспериментальных исследований в задачах химической технологии. Системный подход к изучению и созданию новых процессов и аппаратов. Исследование механизмов процессов на макро- и микроуровнях. Основы теории обобщенных переменных (теории подобия). Подобие и аналогия физических явлений и процессов. Теоремы подобия. Получение уравнений с обобщенными переменными (критериальных уравнений). Преобразование дифференциальных уравнений переноса в уравнение обобщенного вида. Обобщенные переменные (критерии подобия): определяющие, определяемые и их физический смысл. Использование критериев подобия для обработки и обобщения экспериментальных данных.</p>
Раздел 2. Гидростатика и гидродинамика	
2.1 Разделение жидких и газовых неоднородных систем 2.2 Перемешивание в жидких средах 2.3 Перемещение жидкостей 2.4 Сжатие и перемещение газов	<p>Технические способы получения жидких и газовых неоднородных систем. Виды перемешивания. Эффективность и интенсивность перемешивания и методы их оценки. Гидродинамические структуры потоков в аппаратах с перемешиванием. Расчет мощности на механическое перемешивание. Конструкции мешалок, их характеристики, выбор и области применения. Пневматическое перемешивание, Определение Давления и расхода газа. Циркуляционное и др. виды перемешивания. Основные пути интенсификации процессов перемешивания в жидких средах.</p> <p>Классификация насосов (объемные, динамические). Основные параметры: производительность, давление, расход мощности, к.п.д. Работа насоса на сеть, рабочая точка. Пуск и остановка насоса. Сравнительные характеристики основных типов насосов и области их применения. Выбор насоса. Конструкции насосов. Поршневые, центробежные, осевые, шестеренчатые, винтовые и др.</p> <p>Принцип действия и классификация машин для сжатия и перемещения газов. Степень сжатия. Индикаторная диаграмма. Объемный к.п.д. и производительность. Многоступенчатое сжатие. Пуск и остановка машины. Конструкции машин: поршневые, центробежные, осевые, струйные и др. сравнительная характеристика машин для сжатия газов и области их применения. Выбор конструктивного типа машин.</p>

Раздел 3. Тепловые процессы и аппараты	
<p>3.1. Выпаривание</p>	<p>Основные теории передачи тепла. Значение процесса теплообмена в химической промышленности. Стационарный и нестационарный перенос тепла. Основные понятия и определения (температурное поле, градиент температуры, тепловой поток). Механизмы переноса тепла (теплопроводность, конвекция, излучение). Принципы составления тепловых балансов. Теплопроводность. Теплопроводность и температуропроводность твердых материалов, жидкостей и газов. Дифференциальное уравнение теплопроводности (уравнение Фурье). Теплопроводность плоских и цилиндрических стенок (одно- и многослойных) при установившемся тепловом потоке.</p> <p>Конвективный перенос тепла. Естественная и вынужденная конвекция. Уравнение теплоотдачи. Коэффициент теплоотдачи и движущая сила. Механизмы продольного и поперечного конвективного переноса в ламинарном и турбулентном потоках. Взаимосвязь профилей температур и скоростей в потоках. Тепловой пограничный слой. Дифференциальное уравнение переноса тепла в потоке (уравнение Фурье-Кирхгофа). Преобразование дифференциального уравнения Фурье-Кирхгофа с получением обобщенных переменных (критериев теплового подобия). Основные критерии теплового подобия и их физический смысл. Общий вид уравнений связи между безразмерными переменными для теплоотдачи без изменения агрегатного состояния теплоносителей. Теплоотдача при вынужденном (турбулентный и ламинарный режимы) и свободном движении теплоносителей. Теплоотдача при пленочном течении теплоносителей. Теплоотдача при движении теплоносителей через зернистые слои. Теплоотдача при изменении агрегатного состояния теплоносителей: кипении жидкостей и конденсации пара.</p> <p>Лучистый теплообмен. Физические основы. Совместный перенос тепла конвекцией и излучением. Расчет тепловой изоляции. Теплопередача. Основное уравнение теплопередачи. Коэффициент теплопередачи. Связь между коэффициентом теплопередачи и коэффициентами теплоотдачи. Распределение температур вдоль поверхности теплопередачи. Движущая сила процесса (средняя разность температур теплоносителей). Взаимное направление движения теплоносителей (прямоток, противоток, смешанный ток и перекрестный ток), его оптимальный выбор и влияние на среднюю разность температур. Влияние гидродинамической структуры потоков на среднюю движущую силу процесса теплопередачи.</p> <p>Понятие о нестационарном процессе переноса тепла. Основы расчета теплопередачи в нестационарных процессах. Определение времени, необходимого для нагрева и охлаждения теплоносителей до заданной температуры. Определение поверхности теплопередачи при переменном значении коэффициента теплопередачи (графическое интегрирование дифференциального уравнения теплопередачи). Теплоотдача при непосредственном соприкосновении теплоносителей. Математические модели процессов переноса тепла в теплообменной аппаратуре. Классификация промышленных способов подвода и отвода тепла. Требования, предъявляемые к теплоносителям, их сравнительные характеристики и области применения. Определение требуемого расхода теплоносителей. Обогрев водяным паром и парами высокотемпературных органических теплоносителей (ВОТ), водой и другими жидкостями; схемы установок. Нагревание топочными газами. Использование технологических и отходящих газов в качестве теплоносителей. Способы нагрева электрическим током. Отвод тепла водой, воздухом и низкотемпературными теплоносителями. Водоборотные циклы химических производств.</p> <p>Конденсация паров. Расчет конденсаторов паров. Поверхностные конденсаторы. Барометрические конденсаторы.</p> <p>Назначение и технические методы выпаривания. Выпаривание под вакуумом. Теплота самоиспарения. Материальный и тепловой балансы. Расчет физико-химических констант. Общая и полезная разность температур. Расчет поверхности греющей камеры. Определение расхода греющего пара и охлаждающей воды в вакуум-выпарном аппарате. Методы повышения экономичности процесса выпаривания.</p> <p>Многокорпусное выпаривание. Выпаривание с термокомпрессией вторичного пара. Экстра-пар. Материальный и тепловой балансы многокорпусной выпарной установки. Распределение тепловой нагрузки и полезной разности температур по корпусам (аппаратам). Расчет многокорпусных установок методом последовательных приближений. Использование ЭВМ при расчете выпарных установок и оптимальных условий их работы. Техничко-экономическая оптимизация числа корпусов выпарной установки.</p> <p>Выпарные аппараты. Классификация и основные конструктивные типы. Аппараты с естественной и принудительной циркуляцией раствора. Пленочные аппараты. Роторные аппараты. Аппараты с погруженными горелками. Сравнительная характеристика и принципы выбора конструкции выпарных аппаратов.</p>
Раздел 4. Основы массопередачи. Основы расчета массообменных аппаратов	
<p>4.1 Абсорбция 4.2 Перегонка и ректификация 4.3 Экстракция 4.4 Адсорбция</p>	<p>Место и роль массообмена в химической технологии. Классификация и их общая характеристика. Современная роль этих процессов в задачах окружающей среды. Основные теории массопередачи. Статика массообменных процессов. Способы выражения состава фаз. Законы фазового равновесия. Коэффициент распределения. Материальный баланс и уравнение рабочей линии. Направление процессов массопереноса и их обратимость. Кинетика массообменных процессов. Основные понятия. Механизмы переноса массы. Молекулярная диффузия. Законы диффузии (законы Фика). Коэффициенты молекулярной диффузии. Дифференциальное уравнение переноса массы в потоке. Турбулентная диффузия. Диффузионный пограничный слой. Теоретические модели переноса массы (пленочная, пограничного слоя, поверхности обновления и др.).</p> <p>Уравнение массоотдачи. Коэффициенты массоотдачи. Движущая сила процесса. Преобразование дифференциального уравнения переноса массы и получение обобщенных переменных. Основные критерии диффузионного подобия и их физический смысл. Обобщенное уравнение массоотдачи.</p> <p>Массопередача. Основное уравнение массопередачи. Коэффициенты массопередачи и их выражения. Связь между коэффициентами массопередачи и коэффициентами массоотдачи. Средняя движущая сила процесса массопередачи. Влияние гидродинамической структуры потоков на величину средней движущей силы массопередачи. Аналогия между процессами тепло- и массопереноса в химической аппаратуре. Общие методы интенсификации процесса массопередачи. Роль и значение гидродинамики процесса. Принципы построения математических моделей массообменных процессов. Особенности массопередачи в системах с твердой фазой. Физические модели и механизмы переноса в твердых телах. Расчет скорости процесса и определение его лимитирующей стадии. Способы интенсификации массопередачи в системах с твердой фазой.</p> <p>Адсорбция. Характеристика процесса и области его применения для разделения и выделения веществ из газовых, парогазовых и жидких смесей. Промышленные адсорбенты, их основные свойства и области применения. Основные модели равновесия при адсорбции. Изотерма адсорбции. Тепловой эффект адсорбции. Неизотермическая адсорбция. Материальный баланс адсорбции. Динамическая</p>

	<p>активность адсорбента. Формирование и перенос концентрационного фронта, зона массопередачи, время защитного действия слоя. Пути интенсификации адсорбционных процессов. Математическая модель процесса адсорбции в зернистом слое адсорбента. Методика расчета аппаратов с неподвижным слоем адсорбента. Десорбция, способы ее проведения. Адсорберы. Классификация и общие принципы устройства. Аппараты с неподвижным и взвешанным слоем, с плотным движущимся слоем. Сравнительные характеристики и принципы выбора типа аппарата. Тенденции совершенствования адсорбционной аппаратуры. Принципиальные схемы адсорбционно-десорбционных установок.</p> <p>Ионный обмен. Характеристика процесса и области его применения. Ионные материалы, классификация, основные свойства и области применения</p>
Раздел 5. Методы кристаллизации и их классификация	
5.1 Сушка	<p>Кристаллизация с охлаждением раствора или расплава, с удалением части растворителя из раствора, комбинированные методы. Способы охлаждения растворов (через стенку, испарительное под вакуумом). Основы кинетики кристаллизации. Скорости образования и роста кристаллов. Влияние условий кристаллизации на скорость процесса и характеристики кристаллов. Методика расчета кристаллизаторов. Пути интенсификации процесса. Сравнительные характеристики и области применения кристаллизаторов различных конструкций; основные принципы их выбора и тенденции совершенствования конструкции.</p> <p>Сушка. Общая характеристика процесса и области его применения. Состояние высушиваемых материалов. Равновесная и свободная влажность. Методы сушки (конвективная, контактная, специальные). Конвективная сушка. Статика процесса. Характеристики влажного воздуха. Диаграмма Y-X состояния влажного воздуха (диаграмма Рамзина). Материальный и тепловой балансы. Удельные расходы воздуха и тепла. Теоретическая и действительная сушилка. Основные варианты конвективной сушки, их изображение и анализ на Y-X диаграмме. Кинетика процесса сушки. Тепло- и массообмен между воздухом и материалом. Типовые кинетические кривые сушки. Периоды постоянной и падающей скоростей. Критическое влагосодержание. Уравнения скорости сушки и его константы. Пути интенсификации и повышения экономичности процесса конвективной сушки. Математическая модель процесса конвективной сушки. Основные конструкции конвективных сушилок. Их классификация, сравнительная оценка и выбор тенденции развития и совершенствования сушильных аппаратов</p>
Раздел 6. Мембранные процессы химической технологии	
6.1 Мембранные процессы	<p>Классификация мембранных процессов, их движущая сила, селективность. Виды мембран, их достоинства и недостатки. Физико-химические основы мембранных процессов. Расчет мембранных процессов и аппаратов. Мембранные аппараты. Методы очистки мембран. Аналогия между процессами тепло- и массопереноса в химической аппаратуре. Общие методы интенсификации процесса массопередачи. Роль и значение гидродинамики процесса. Принципы построения математических моделей массообменных процессов. Особенности массопередачи в системах с твердой фазой. Физические модели и механизмы переноса в твердых телах. Расчет скорости процесса и определение его лимитирующей стадии. Способы интенсификации массопередачи в системах с твердой фазой</p>

7. СООТВЕТСТВИЕ СОДЕРЖАНИЯ ТРЕБОВАНИЯМ К РЕЗУЛЬТАТАМ ОСВОЕНИЯ ДИСЦИПЛИНЫ

№	В результате освоения дисциплины студент должен:	Разделы					
		1	2	3	4	5	6
1	<p>Знать</p> <p>Основные уравнения движения жидкостей; основы теплопередачи; основы массопередачи; основные характеристики химических процессов, процессов тепло- и массопередачи типовые процессы химической технологии, соответствующие аппараты и методы их расчёта; явления переноса импульса, массы и энергии; принципы физического моделирования процессов; основные уравнения движения газов и жидкостей; основы массопередачи в системах со свободной и неподвижной границей раздела фаз; основы теории массообмена; методы расчета высокоэффективных тепло- и массообменных аппаратов; устройство и принцип работы вновь вводимого оборудования; способы устранения выявленных отклонений от заданного режима работы оборудования.</p>	+	+	+	+	+	+
2	<p>Уметь</p> <p>Определять характер движения жидкостей и газов; рассчитывать параметры и выбирать аппаратуру для конкретного химико-технологического процесса; рассчитывать параметры и выбирать аппаратуру для конкретного химико-технологического процесса, обосновывать выбор технологической схемы, давать сравнительную характеристику с аналогичными схемами; использовать теоретические знания в процессе эксплуатации химического оборудования; устранять выявленные отклонения заданных режимов работы технологического оборудования.</p>	+	+	+	+	+	+
3	<p>Владеть</p> <p>Основными методами пуско-наладочных работ технологических установок; методами определения оптимальных и рациональных технологических режимов работы оборудования; методами анализа и расчета процессов в промышленных аппаратах, выбора их конструкции, определения технологических и</p>	+	+	+	+	+	+

	экономических показателей работы аппаратов; навыками работы с графическими программами; основными методами пуска-наладочных работ технологических установок; методами анализа произошедших сбоев и отклонения от режимов работы технологического оборудования.						
--	--	--	--	--	--	--	--

В результате освоения дисциплины студент должен овладеть следующими компетенциями и индикаторами их достижения:

Код и наименование компетенции	Код и наименование индикатора достижения компетенции	Разделы					
		1	2	3	4	5	6
ОПК-2 Способен использовать математические, физические, физико-химические, химические методы для решения задач профессиональной деятельности	ОПК-2.1 Знает современные математические и физико-химические методы для решения задач профессиональной деятельности	+	+	+	+	+	+
	ОПК-2.2 Владеет и использует современные методы и базы данных для решения задач профессиональной деятельности	+	+	+	+	+	+
	ОПК-2.3 Применяет основные экспериментальные методы исследования физико-химических свойств веществ, а также теоретические законы естественнонаучных дисциплин к решению практических вопросов химической технологии	+	+	+	+	+	+
ОПК – 4 Способен обеспечивать проведение технологического процесса, использовать технические средства для контроля параметров технологического процесса, свойств сырья и готовой продукции, осуществлять изменение параметров технологического процесса при изменении свойств сырья	ОПК-4.1 Способен обеспечивать проведение типовых технологических процессов и использовать технические средства для контроля параметров технологического процесса	+	+	+	+	+	+
	ОПК-4.2 Способен осуществлять изменение параметров технологического процесса при изменении свойств сырья для обеспечения заданных параметров готовой продукции	+	+	+	+	+	+
	ОПК-4.3 Способен определять и рассчитывать основные показатели технологического процесса, определять технические параметры и их влияние на технологический процесс	+	+	+	+	+	+

8. ПРАКТИЧЕСКИЕ И ЛАБОРАТОРНЫЕ ЗАНЯТИЯ

8.1. Тематический план практических занятий

6 семестр

№ п/п	№ раздела дисциплины	Тематика практических занятий	Трудоемкость час.	Форма контроля	Код формируемой компетенции
1	2	Уравнения состояния для идеальных и реальных жидкостей. Практические приложения основного уравнения гидростатики	1	Оценка практического приложения используемых уравнений	ОПК-2 ОПК-4

2	2	Уравнение расхода для определения средней скорости или диаметра трубопровода. Расчеты гидравлического ресурса или эквивалентного диаметра сечения любой формы. Режимы движения жидкостей. Определение гидравлических сопротивлений трубопроводов и аппаратов	1	Оценка расхода энергии от скорости движения жидкости и диаметра трубопровода	ОПК-2 ОПК-4
3	2	Определение и расчет основных характеристик псевдооживленного слоя мелкозернистого материала	1	Определение области существования псевдооживленного слоя	ОПК-2 ОПК-4
4	3	Расчеты отстойников, фильтров центрифуг	-	Сравнить характеристики способов разделения	ОПК-2 ОПК-4
5	4	Расчет мощности на перемешивание и выбор мешалок	-	Выбор типа мешалок	ОПК-2 ОПК-4
6	5	Расчеты основных параметров насоса, выбор насоса	-	Оценка мощности насоса	ОПК-2 ОПК-4
7	6	Мощность, потребляемая компрессорами в различных процессах сжатия, коэффициента полезного участия машин в этих процессах	-	Обсуждение выбора вида процессов сжатия	ОПК-2 ОПК-4
8	7	Составление и расчеты тепловых балансов. Расчеты: коэффициентов теплопроводности, теплоотдачи и теплопередачи, средней движущей силы и поверхности теплообмена	-	Оценка влияния коэффициентов теплоотдачи на коэффициент теплопередачи	ОПК-2 ОПК-4
9	7,8	Материальный и тепловые балансы выпарной установки. Температура кипения раствора с учетом температурных потерь. Расчет поверхности нагрева выпарного аппарата	-	Оценка правильного выбора схемы выпарной установки	ОПК-2 ОПК-4
	Всего		4		

7 семестр

№ п/п	№ раздела дисциплины	Тематика практических занятий	Трудоемкость час.	Форма контроля	Код формируемой компетенции
1	9,10, 11	Основные размеры абсорбционных аппаратов насадочного и тарельчатого типа	-	Решение задач по вариантам	ОПК-2 ОПК-4
2	7,12	Материальные и тепловые балансы ректификации. Построение основных равновесных и рабочих линий. Определение оптимального флегмового числа.	-	Контрольная работа №1	ОПК-2 ОПК-4
3	7,16	Расходы воздуха и тепла в теоретической сушилке	-	Контрольная работа №1	ОПК-2 ОПК-4

	Всего		-		
--	--------------	--	---	--	--

8 семестр

№ п/п	№ раздела дисциплины	Тематика практических занятий	Трудоемкость час.	Форма контроля	Код формируемой компетенции
1	9,10, 11	Краткое описание технологической схемы	0,5	Решение задач по вариантам	ОПК-2 ОПК-4
2	7,12	Материальные и тепловые балансы выполняются как для всего процесса, так и для основных аппаратов установки. Рекомендации по подбору справочных данных, выбору оптимальных режимов работы.	1	Контрольная работа №1	ОПК-2 ОПК-4
3	7,16	Аппаратурное оформление технологической схемы «Ректификация»	1	Контрольная работа №1	ОПК-2 ОПК-4
	Всего		2		

8.2. Тематический план лабораторных работ

6 семестр

№ п/п	№ раздела дисциплины	Наименование лабораторных работ	Трудоемкость час.	Форма контроля	Код формируемой компетенции
1	2	Гидравлические сопротивления по длине трубопровода	2	Отчет «Защита»	ОПК-2 ОПК-4
2	2	Уравнение Бернулли	2	Оценка ситуационного решения	ОПК-2 ОПК-4
3	2	Исследование характеристик псевдооживленного слоя	2	Отчет «Защита»	ОПК-2 ОПК-4
4	3	Изучение работы нутч-фильтра	2	Отчет «Защита»	ОПК-2 ОПК-4
5	5	Испытание центробежного насоса	2	Оценка решения ситуационных задач	ОПК-2 ОПК-4
6	7	Изучение теплопередачи в теплообменниках типа «труба в трубе», кожухотрубного	2	Защита и выводы из дискуссии	ОПК-2 ОПК-4
7	7,8	Двухкорпусная выпарная установка	2	Отчет «Защита»	ОПК-2 ОПК-4
	Всего		14		

7 семестр

№ п/п	№ раздела дисциплины	Наименование лабораторных работ	Трудоемкость час.	Форма контроля	Код формируемой компетенции
1	9,10, 11	Определение коэффициента массопередачи в процессе абсорбции	6	Оценка решения ситуационных задач	ОПК-2 ОПК-4
2	12	Испытание ректификационной установки	4	Оценка решения ситуационных задач	ОПК-2 ОПК-4

3	16	Исследование процесса сушки в псевдооживленном состоянии	4	Оценка решения ситуационных задач	ОПК-2 ОПК-4
	Всего		14		

8.3. Курсовые проекты (работы)

Примерная тематика курсовых проектов(работ), расчетно-графических работ, рефератов и других видов СРС (если_предусмотрены)

8 семестр

Самостоятельная работа	Тематика курсовых проектов (работ), расчетно-графических работ, рефератов и др.	Код формируемой компетенции
Курсовой проект	1. Многокорпусная выпарная установка непрерывного действия (с выносной греющей камерой, выносной циркуляционной трубой, и т. д.)	ОПК-2 ОПК-4
	2. Ректификационная установка непрерывного действия (насадочного или тарельчатого типа).	ОПК-2 ОПК-4
	3. Сушильная установка непрерывного действия (барабанная или с кипящим слоем).	ОПК-2 ОПК-4

8.4. Внеаудиторная СРС

Внеаудиторная СРС направлена на поиск информации в ЭОС и ее использовании при выполнении домашнего задания, являющегося расчетом тех же параметров, что и при контактной работе, но при других условиях.

Перечень индивидуальных заданий приведен в Приложении 3.

9. ОЦЕНОЧНЫЕ МАТЕРИАЛЫ

Текущий контроль успеваемости, обеспечивающий оценивание хода освоения дисциплины

Для оценивания результатов обучения в виде знаний текущий контроль организуется в формах:

- устного опроса (фронтальной беседы, индивидуального опроса, докладов);
- проверки письменных заданий (вывод формул, их преобразование);
- тестирования (бланкового или компьютерного);

Для оценивания результатов обучения в виде умений и навыков (владений) текущий контроль организуется в формах:

- проверки письменных заданий (решения простых и/или сложных практико-ориентированных задач); простые задания используются для оценки умений. Они представляют собой задачи в одно или два действия. Сложные задания используются для оценки навыков. Они представляют собой вычислительный эксперимент по определению тех параметров, которые рассчитывались в лабораторных работах, но в нестандартных условиях;
- проверки подготовки необходимых данных для расчета одного или нескольких параметров, определяемых в лабораторных работах, но в условиях отличных от заданных ранее;
- проверки правильности прогнозирования влияния фактора на равновесный выход продукта, варьируемого в заданных пределах.

Отдельно оцениваются личностные качества студента (аккуратность, исполнительность, инициативность) – работа у доски, своевременная сдача тестов, отчетов к лабораторным работам и письменных домашних заданий.

Критерии для оценивания устного опроса

Оценка «отлично» выставляется в случае, если студент свободно оперирует приобретенными знаниями, умениями, применяет их в ситуациях повышенной сложности.

Оценка «хорошо» выставляется в случае, если студент оперирует приобретенными знаниями, умениями, применяет их в стандартных ситуациях, но допускает незначительные ошибки, неточности, затруднения при аналитических операциях, переносе знаний и умений на новые, нестандартные ситуации.

Оценка «удовлетворительно» выставляется в случае, если студент допускает существенные ошибки, проявляет отсутствие знаний, умений, по отдельным темам (не более 33%), испытывает значительные затруднения при оперировании знаниями и умениями при их переносе на новые ситуации.

Оценка «неудовлетворительно» выставляется в случае, если студент демонстрирует полное отсутствие или явную недостаточность (менее 33%) знаний, умений в соответствии с планируемыми результатами обучения.

Промежуточная аттестация

Промежуточная аттестация осуществляется в форме зачета, экзамена

Зачет проставляется автоматически, если обучающийся выполнил и защитил все лабораторные работы, предусмотренные маршрутным листом, выполнил контрольный тест с оценкой не ниже чем «удовлетворительно».

10. ОЦЕНОЧНЫЕ МАТЕРИАЛЫ

Оценочные материалы представлены в виде отдельного документа – Фонда оценочных средств, являющегося неотъемлемой частью рабочей программы дисциплины.

11. МЕТОДИЧЕСКИЕ УКАЗАНИЯ ПО ОСВОЕНИЮ ДИСЦИПЛИНЫ

Организация образовательного процесса регламентируется учебным планом и расписанием учебных занятий. Язык обучения (преподавания) – русский. Для всех видов аудиторных занятий «час» устанавливается продолжительностью 45 минут. Зачетная единица составляет 27 астрономических часов или 36 академических час. Через каждые 45 мин контактной работы делается перерыв продолжительностью 5 мин, а после двух час контактной работы делается перерыв продолжительностью 10 мин.

Обучающийся имеет право на зачет результатов обучения по дисциплине, если она освоена им при получении среднего профессионального образования и (или) высшего образования, а также дополнительного образования (при наличии) (далее - зачет результатов обучения). Зачтенные результаты обучения учитываются в качестве результатов промежуточной аттестации в установленном в Институте порядке.

11.1. Образовательные технологии

Образовательный процесс при освоении дисциплины основывается на использовании традиционных, инновационных и информационных образовательных технологий. Возможна реализация ОПОП с применением электронного обучения и дистанционных образовательных технологий. Традиционные образовательные технологии представлены лекциями и семинарскими (практическими) занятиями. Инновационные образовательные технологии используются в виде применения активных и интерактивных форм проведения занятий. Информационные образовательные технологии реализуются путем активизации самостоятельной работы студентов в информационной образовательной среде. При проведении учебных занятий обеспечивается развитие у обучающихся навыков командной работы, межличностной коммуникации, принятия решений, лидерских качеств (включая проведение интерактивных лекций, анализ ситуаций и имитационных моделей).

11.2. Лекции

Лекционный курс предполагает систематизированное изложение основных вопросов содержания дисциплины.

На первой лекции лектор обязан предупредить студентов, применительно к какому базовому учебнику (учебникам, учебным пособиям) будет прочитан курс.

Лекционный курс обеспечивает более глубокое понимание учебных вопросов при значительно меньшей затрате времени, чем это требуется среднестатистическому студенту на самостоятельное изучение материала.

11.3. Лабораторные работы

Лабораторный практикум начинается с ознакомления с техникой безопасности.

По каждой лабораторной работе студент оформляет письменный отчет. Текущий контроль на лабораторных работах проводится в виде устных опросов – «защита» по итогам лабораторных работ. Оценивается ход лабораторных работ, достигнутые результаты, качество оформление отчета, своевременность сдачи.

11.4. Самостоятельная работа студента

Для успешного усвоения дисциплины необходимо не только посещать аудиторные занятия, но и вести активную самостоятельную работу. При самостоятельной проработке курса обучающиеся должны:

- повторить законспектированный на лекционном занятии материал и дополнить его с учетом рекомендованной по данной теме литературы;
 - изучить рекомендованную основную и дополнительную литературу, составлять тезисы, аннотации и конспекты наиболее важных моментов;
 - использовать для самопроверки материала оценочные средства.
- Индивидуальное задание оценивается по следующим критериям:
- правильность выполнения задания;
 - аккуратность в оформлении работы;
 - использование специальной литературы;

- своевременная сдача выполненного задания (указывается преподавателем)

11.5. Методические рекомендации для преподавателей

Основные принципы обучения

1. Цель обучения – развить мышление, выработать мировоззрение; познакомить с идеями и методами науки; научить применять принципы и законы для решения простых и нестандартных физико-химических задач.

2. Обучение должно органически сочетаться с воспитанием. Нужно развивать в студентах волевые качества и трудолюбие. Ненавязчиво, к месту прививать элементы культуры поведения. В частности, преподаватель должен личным примером воспитывать в студентах пунктуальность и уважение к чужому времени. Недопустимо преподавание односеместровой учебной дисциплины превращать в многосеместровое. Возникшая академическая задолженность должна быть ликвидирована в период следующего семестра до начала зачетной недели.

3. Обучение должно быть не пассивным (сообщим студентам некоторый объем информации, расскажем, как решаются те или иные задачи), а активным. Нужно строить обучение так, чтобы в овладении материалом основную роль играла память логическая, а не формальная. Запоминание должно достигаться через глубокое понимание.

4. Одно из важнейших условий успешного обучения – умение организовать работу студентов.

5. Отношение преподавателя к студентам должно носить характер доброжелательной требовательности. Для стимулирования работы студентов нужно использовать поощрение, одобрение, похвалу, но не порицание (порицание может применяться лишь как исключение). Преподаватель должен быть для студентов доступным.

6. Необходим регулярный контроль работы студентов. Правильно поставленный, он помогает им организовать систематические занятия, а преподавателю достичь высоких результатов в обучении.

7. Важнейшей задачей преподавателей, ведущих занятия по дисциплине, является выработка у студентов осознания необходимости и полезности знания дисциплины как теоретической и практической основы для изучения профильных дисциплин.

8. С целью более эффективного усвоения студентами материала данной дисциплины рекомендуется при проведении лекционных, практических и лабораторных занятий использовать современные технические средства обучения, а именно презентации лекций, наглядные пособия в виде схем приборов, деталей и конструкций приборов, компьютерное тестирование.

9. Для более глубокого изучения предмета и подготовки ряда вопросов (тем) для самостоятельного изучения по разделам дисциплины преподаватель предоставляет студентам необходимую информацию о использовании учебно-методического обеспечения: учебниках, учебных пособиях, сборниках примеров и задач и описание лабораторных работ, наличии Интернет-ресурсов.

При текущем контроле рекомендуется использовать компьютерное или бланковое тестирование, контрольные коллоквиумы или контрольные работы.

Контрольное (итоговое) тестирование включает в себя задания по всем темам раздела рабочей программы дисциплины.

10. Цель лекции – формирование у студентов ориентировочной основы для последующего усвоения материала методом самостоятельной работы. Содержание лекции должно отвечать следующим дидактическим требованиям:

- изложение материала от простого к сложному, от известного к неизвестному;
- логичность, четкость и ясность в изложении материала;
- возможность проблемного изложения, дискуссии, диалога с целью активизации деятельности студентов;
- опора смысловой части лекции на подлинные факты, события, явления, статистические данные;
- тесная связь теоретических положений и выводов с практикой и будущей профессиональной деятельностью студентов.

Преподаватель, читающий лекционные курсы, должен знать существующие в педагогической практике варианты лекций, их дидактические и воспитывающие возможности, а также их место в структуре процесса обучения.

11. При проведении аттестации студентов важно всегда помнить, что систематичность, объективность, аргументированность – главные принципы, на которых основаны контроль и оценка знаний студентов. Знание критериев оценки знаний обязательно для преподавателя и студента.

Организация лабораторного практикума

Освоение студентом лабораторного практикума – необходимая составная часть работы студента при освоении дисциплины. Каждый студент за два семестра должен выполнить по индивидуальному графику 7 лабораторных работ, указанных в «маршрутном» листе. Маршрутный лист составляет лектор потока. Маршрутный лист выдается студенту за неделю до начала лабораторного практикума.

Все студенты перед началом работы в лаборатории проходят инструктаж по технике безопасности. Каждый студент в специальном журнале ставит свою подпись о том, что он прослушал инструктаж по технике безопасности работы в лаборатории и обязуется выполнять все пункты инструктажа.

1. Студенты не допускаются к работе в лаборатории в верхней одежде и при отсутствии белого халата.
2. Студент допускается к выполнению работы только после «допуска», т.е. проверки преподавателем готовности студента.

Готовность студента к выполнению лабораторной работы состоит в следующем:

а) подготовлена текущая работа, подготовка включает: название работы, теоретическое введение, схему установки, рабочие формулы и формулы для расчета погрешностей; перечень приборов и принадлежностей (технические характеристики записываются в лаборатории); перечень заданий и таблицы для записи результатов измерений;

б) знание эксперимента и теории данной работы в рамках описания работы в практикуме и учебнике, умение работать с приборами, установками, оборудованием;

в) знание правил техники безопасности при работе с приборами и оборудованием, используемым в данной работе.

3. Студент не допускается к выполнению работы, если:

а) отсутствует лабораторный журнал (в качестве лабораторного журнала студент использует общую тетрадь) или не подготовлен протокол,

б) студент не знает теории работы в рамках теоретического введения в практикуме и не представляет, что и каким методом он будет измерять;

в) имеется более одной несданной ранее выполненной работы.

Однако до окончания лабораторного занятия студент, не получивший допуск, работает в лаборатории, устраняя допущенные недоработки.

4. Студентам, пропустившим занятия по уважительным причинам (имеется допуск из деканата), предоставляется возможность ее выполнения во время указанное ведущим преподавателем. Студентам, пропустившим занятия по неуважительным причинам, предоставляется возможность ее выполнения в зачетную неделю на «дублирском» занятии во время указанное ведущим преподавателем. Студенты, нуждающиеся в дополнительной подготовке, могут воспользоваться услугами Центра дополнительного образования и профессиональной подготовки.

5. В течение одного занятия допускается выполнение не более одной лабораторной работы.

6. Не допускается совместная работа 2-х и большего числа студентов за одной установкой, если это не предусмотрено методическими указаниями к выполнению данной работы.

7. На титульном листе лабораторного журнала должны быть указаны фамилия и инициалы студента, код учебной группы. Оформление каждой работы начинается с новой страницы. Схемы и графики выполняются карандашом, все записи делаются ручкой, для графиков используется миллиметровая бумага, или они выполняются с использованием компьютера; графики вклеиваются в лабораторный журнал. На расчетных страницах должны обязательно присутствовать рабочие формулы с подстановкой результатов прямых измерений и констант в одной системе единиц. На этих же страницах производится расчет погрешностей. Оформление работы завершается написанием выводов.

В выводах должны содержаться ответы на следующие вопросы:

а) что и каким методом измерялось,

б) при каких условиях;

в) результаты с абсолютной и относительной погрешностями; анализ результатов и погрешностей.

8. Прием «защиты» по лабораторной работе заключается в проверке:

а) результатов работы,

б) достоверности расчетов и их соответствия измерениям,

в) правильности построения графиков,

г) оформления работы и выводов.

Выполненная работа отмечается в журнале студента подписью преподавателя и простановкой даты. Работа считается зачетной, если на странице, где начинается ее описание, имеется 3 подписи преподавателя: за «допуск», «выполнение» и «защита» с указанием даты. После выполнения и защиты всех лабораторных работ преподаватель в журнале студента делает запись: «Все лабораторные работы, предусмотренные маршрутным листом, выполнены и защищены», ставит подпись и дату.

9. Журнал преподавателя хранится у лаборанта той лаборатории, в которой эта работа выполняется. Правила ведения журнала преподавателя.

1. В графе журнала учета выполненных студентами лабораторных работ делается отметка о выполнении. Если работа «защищена», делается отметка о защите с указанием даты.

2. В случае отсутствия студента на лабораторном занятии в журнале учета выполненных студентами лабораторных работ пишется «нб».

3. Около работы, пропущенной по уважительной причине (допуск из деканата), пишется «ув».

Правила работы преподавателей в лаборатории в зачетную неделю

1. К выполнению работ допускаются студенты, которым лектор или ведущий преподаватель предоставил допуск.

2. Дежурный преподаватель делает отметку о выполнении лабораторной работы в журнале студента и в журнале учета выполненных студентами лабораторных работ.

Студент может защитить работу дежурному преподавателю, проводившему занятия. Студент, не успевший выполнить работу на занятии, приглашается для ее выполнения повторно.

3. Лабораторные работы, выполненные в течение семестра, принимает тот преподаватель, который проводил занятия с группой в течение семестра. В случае отсутствия по уважительной причине этого преподавателя на зачетной неделе, зачет по лаборатории принимает лектор. При отсутствии лектора – зав. кафедрой.

4. Во время проведения лабораторных работ учебно-вспомогательный персонал лаборатории работает под руководством ведущих занятий преподавателей и зав. лабораториями.

11.6. Методические указания для студентов

По подготовке к лекционным занятиям

Изучение дисциплины требует систематического и последовательного накопления теоретических знаний, следовательно, пропуски отдельных тем не позволяют глубоко освоить предмет. Студентам необходимо:

1. перед каждой лекцией просматривать рабочую программу дисциплины;
2. перед следующей лекцией необходимо просмотреть по конспекту материал предыдущей.

При затруднениях в восприятии материала следует обратиться к основным литературным источникам. Если разобраться в материале не удалось, необходимо обратиться к лектору или к преподавателю на практических занятиях. Не оставляйте «белых пятен» в освоении материала!

По работе с литературой

В рабочей программе дисциплины представлен список основной и дополнительной литературы – это учебники, учебно-методические пособия или указания. Дополнительная литература – учебники, монографии, сборники научных трудов, журнальные и газетные статьи, различные справочники, энциклопедии, Интернет-ресурсы.

Любая форма самостоятельной работы студента (подготовка к семинарскому занятию, докладу и т.п.) начинается с изучения соответствующей литературы как в библиотеке / электронно-библиотечной системе, так и дома. Изучение указанных источников расширяет границы понимания предмета дисциплины.

При работе с литературой выделяются следующие виды записей. Конспект – краткая схематическая запись основного содержания научной работы. Целью является не переписывание произведения, а выявление его логики, системы доказательств, основных выводов. Хороший конспект должен сочетать полноту изложения с краткостью. Цитата – точное воспроизведение текста. Заключается в кавычки. Точно указывается страница источника. Тезисы – концентрированное изложение основных положений прочитанного материала. Аннотация – очень краткое изложение содержания прочитанной работы. Резюме – наиболее общие выводы и положения работы, ее концептуальные итоги.

11.7. Особенности организации образовательного процесса для инвалидов и лиц с ограниченными возможностями здоровья

Профессорско-преподавательский состав знакомится с психолого-физиологическими особенностями обучающихся инвалидов и лиц с ограниченными возможностями здоровья, индивидуальными программами реабилитации инвалидов (при наличии). При необходимости осуществляется дополнительная поддержка преподавания психологами, социальными работниками, прошедшими подготовку ассистентами.

Предполагается использовать социально-активные и рефлексивные методы обучения, технологии социокультурной реабилитации с целью оказания помощи в установлении полноценных межличностных отношений с другими студентами, создании комфортного психологического климата в студенческой группе. Подбор и разработка учебных материалов производятся с учетом предоставления материала в различных формах: аудиальной, визуальной, с использованием специальных технических средств и информационных систем.

Освоение дисциплины лицами с ОВЗ осуществляется с использованием средств обучения общего и специального назначения (персонального и коллективного использования).

Для студентов с ОВЗ предусматривается доступная форма предоставления заданий оценочных средств, а именно:

- в печатной или электронной форме (для лиц с нарушениями опорно-двигательного аппарата);
- в печатной форме или электронной форме с увеличенным шрифтом и контрастностью (для лиц с нарушениями слуха, речи, зрения);
- методом чтения ассистентом задания вслух (для лиц с нарушениями зрения).
- Лабораторные работы выполняются методом вычислительного эксперимента.
- Студентам с инвалидностью увеличивается время на подготовку ответов на контрольные вопросы. Для таких студентов предусматривается доступная форма предоставления ответов на задания, а именно:
 - письменно на бумаге или набором ответов на компьютере (для лиц с нарушениями слуха, речи);
 - выбором ответа из возможных вариантов при тестировании с использованием услуг ассистента (для лиц с нарушениями опорно-двигательного аппарата);
 - устно (для лиц с нарушениями зрения, опорно-двигательного аппарата).

При необходимости для обучающихся с инвалидностью процедура оценивания результатов обучения может проводиться в несколько этапов.

12. УЧЕБНО-МЕТОДИЧЕСКОЕ И ИНФОРМАЦИОННОЕ ОБЕСПЕЧЕНИЕ ДИСЦИПЛИНЫ

Информационную поддержку освоения дисциплины осуществляет библиотека Института, которая обеспечивает обучающихся основной учебной, учебно-методической и научной литературой, необходимой для организации образовательного процесса по дисциплине. Общий объем многоотраслевого фонда на 01.03.2021 г составляет более 405 000 экз.

Библиотека располагает учебной, учебно-методической и научно-технической литературой в форме печатных

и электронных изданий, а также включает официальные, справочно-библиографические, специализированные отечественные и зарубежные периодические и информационные издания. Библиотека обеспечивает доступ к профессиональным базам данных, информационным, справочным и поисковым системам.

Каждый обучающийся обеспечен свободным доступом из любой точки, в которой имеется доступ к сети Интернет и к электронно-библиотечной системе (ЭБС) Института и Университета, которая содержит различные издания по основным изучаемым дисциплинам и сформирована по согласованию с правообладателями учебной и учебно-методической литературы.

Полный перечень электронных информационных ресурсов, используемых в процессе обучения, представлен в основной образовательной программе.

12.1. Перечень основной и дополнительной литературы, необходимой для освоения дисциплины

Основная литература	Режим доступа	Обеспеченность
О-1. Касаткин А. Г. Основные процессы и аппараты химической технологии, 10-ое изд. - М.:ООО ТД Альянс, 2004, -753с.	Библиотека НИ РХТУ	Да
О-2. Павлов К. Ф., Романков П. Г., Носков А. А. Примеры и задачи по курсу процессов и аппаратов химической технологии, 11-ое изд. - М.: ООО «РусМедиаКонсалт», 2004. - 576 с.	Библиотека НИ РХТУ	Да
О-3 Основные процессы и аппараты химической технологии. Пособие по проектированию. Под ред. Ю. И. Дытнерского. - М. : Химия, 1983. - 272 с., 1991. 496 с.	Библиотека НИ РХТУ	Да

б) дополнительная литература

Основная литература	Режим доступа	Обеспеченность
Д-1. Фатеева Н.В., Добровенко В.В и др. Гидромеханические процессы. Сборник лабораторных работ /ГОУ ВПО РХТУ им. Д.И. Менделеева, Новомосковский институт (филиал), Новомосковск, 2008. – 48 с.	Библиотека НИ РХТУ	Да
Д-2. Фатеева Н.В., Добровенко В.В и др. Процессы и аппараты химической технологии. Лабораторный практикум по теплообменным процессам /ГОУ ВПО РХТУ им. Д.И. Менделеева, Новомосковский институт (филиал), Новомосковск, 2009. – 76 с.	Библиотека НИ РХТУ	Да
Д-3. Фатеева Н.В., Мещеряков Г.В. и др. Процессы и аппараты химической технологии. Лабораторный практикум по массообменным процессам. /ГОУ ВПО РХТУ им. Д.И. Менделеева, Новомосковский институт (филиал), Новомосковск, 2010. – 92 с.	Библиотека НИ РХТУ	Да

12.2. Информационные и информационно-образовательные ресурсы

При освоении дисциплины студенты должны использовать информационные и информационно-образовательные ресурсы следующих порталов и сайтов:

1. Информационная система «Единое окно доступа к образовательным ресурсам». URL: <http://window.edu.ru/> (дата обращения: 11.06.2022).

2. Информационно-правовой сервер «КонсультантПлюс» –URL:<http://www.consultant.ru/> (дата обращения: 11.06.2022).

3. ИНТУИТ. Национальный открытый университет. URL: <https://www.intuit.ru/> (дата обращения: 11.06.2022).

4. Библиотека Новомосковского института (филиала) Российского химико-технологического университета им.

Д.И. Менделеева. URL:

http://irbis.nirhtu.ru/ISAPI/irbis64r_opak72/cgiirbis_64.dll?C21COM=F&I21DBN=IBIS&P21DBN=IBIS (дата обращения: 11.06.2022).

13. МАТЕРИАЛЬНО-ТЕХНИЧЕСКОЕ ОБЕСПЕЧЕНИЕ ДИСЦИПЛИНЫ

Учебные аудитории для проведения занятий лекционного типа, занятий семинарского типа, групповых и индивидуальных консультаций, текущего контроля и промежуточной аттестации, а также помещения для самостоятельной работы обучающихся, оснащенные компьютерной техникой с возможностью подключения к сети «Интернет» и обеспеченные доступом в электронную информационно-образовательную среду Института, помещения для хранения и профилактического обслуживания учебного оборудования

Учебные аудитории для проведения занятий лекционного типа, занятий семинарского типа, групповых и индивидуальных консультаций, текущего контроля и промежуточной аттестации, а также помещения для самостоятельной работы обучающихся, оснащенные компьютерной техникой с возможностью подключения к сети «Интернет» и обеспеченные доступом в электронную информационно-образовательную среду Института, помещения для хранения и профилактического обслуживания учебного оборудования

Учебные аудитории для проведения занятий лекционного типа, занятий семинарского типа, групповых и индивидуальных консультаций, текущего контроля и промежуточной аттестации, а также помещения для самостоятельной работы обучающихся, оснащенные компьютерной техникой с возможностью подключения к сети «Интернет» и обеспеченные доступом в электронную информационно-образовательную среду Института, помещения для хранения и профилактического обслуживания учебного оборудования

Наименование специальных помещений и помещений для самостоятельной работы	Оснащенность специальных помещений и помещений для самостоятельной работы	Приспособленность помещений для использования инвалидами и лицами с ограниченными возможностями здоровья
Лекционная аудитория 425 (корпус 2)	Учебные столы, стулья, доска, мел	нет
Аудитория для проведения занятий семинарского типа. 425(корпус 2)	Учебные столы, стулья, доска, мел	нет
Аудитория для курсового проектирования (выполнения курсовых работ) 3 этаж, корпус №4	Компьютерный класс	нет
Аудитория для групповых и индивидуальных консультаций обучающихся	Учебные столы, стулья, доска, мел	нет
Аудитория для текущего контроля и промежуточной аттестации ауд. 425	Учебные столы, стулья, доска, мел	нет
Лаборатория Гидравлики (корпус №5)	1) лабораторная «Установка изучения поля скоростей»; 2) лабораторная установка «Уравнение Бернулли», 3) лабораторная установка гидродинамические сопротивления по длине трубопровода; 4) лабораторная установка «Истечение жидкостей из отверстий и насадков».	нет
Межкафедральная лаборатория «Тепло-массообменных процессов (корпус №5)	1) лабораторная установка «Абсорбция»; 2) лабораторная установка «Выпарка», 3) лабораторная установка «Сушка в кипящем слое» 4) лабораторная установка «Ректификация».	нет

* Для инвалидов и лиц с ограниченными возможностями здоровья есть возможность проводить лекционные занятия и занятия семинарского типа на 1-ых этажах учебных корпусов. Возле входных дверей в учебные корпуса установлен звонок в дежурную сотруднику. Предусмотрены широкие дверные проемы. Имеются специализированные кабинеты для самостоятельной и индивидуальной работы, оснащенные ПК.

Технические средства обучения, служащие для предоставления учебной информации большой аудитории

Ноутбук с возможностью просмотра видеоматериалов и презентаций, с неограниченным доступом в Интернет, к ЭБС, электронным образовательным и информационным ресурсам, базе данных электронного каталога Института, системе управления учебными курсами Moodle, учебно-методическим материалам. Проктор.

Программное обеспечение

1. Операционная система - MS Windows 7, бессрочная лицензия в рамках подписки Azure Dev Tools for Teaching (бывший Microsoft Imagine Premium (бывший DreamSpark - [The Novomoskovsk university \(the branch\) - EMDEPT - DreamSpark Premium http://e5.onthehub.com/WebStore/Welcome.aspx?vsro=8&ws=9f5a10ad-c98b-e011-969d-0030487d8897](http://e5.onthehub.com/WebStore/Welcome.aspx?vsro=8&ws=9f5a10ad-c98b-e011-969d-0030487d8897). Номер учетной записи e5: 100039214))

2. MS Word, MS Excel, MS PowerPoint из пакета MS Office 365A1 распространяется под лицензией в рамках подписки Azure Dev Tools for Teaching (бывший Microsoft Imagine Premium (бывший DreamSpark - [The Novomoskovsk university \(the branch\) - EMDEPT - DreamSpark Premium http://e5.onthehub.com/WebStore/Welcome.aspx?vsro=8&ws=9f5a10ad-c98b-e011-969d-0030487d8897](http://e5.onthehub.com/WebStore/Welcome.aspx?vsro=8&ws=9f5a10ad-c98b-e011-969d-0030487d8897). Номер учетной записи e5: 100039214))

3. Архиватор 7zip (распространяется под лицензией GNU LGPL license)

4. Adobe Acrobat Reader - ПО [Acrobat Reader DC](https://acrobat.adobe.com/ru/ru/acrobat/pdf-reader/volume-distribution.html) и мобильное приложение Acrobat Reader являются бесплатными и доступны для корпоративного распространения (<https://acrobat.adobe.com/ru/ru/acrobat/pdf-reader/volume-distribution.html>).

Браузер Mozilla FireFox (распространяется под лицензией Mozilla Public License 2.0 (MPL))

Печатные и электронные образовательные и информационные ресурсы:

Информационно-методические материалы: учебные пособия по дисциплине; раздаточный материал к разделам лекционного курса;

Электронные образовательные ресурсы: учебно-методические разработки в электронном виде; справочные материалы в печатном и электронном виде; кафедральная библиотека электронных изданий.

Министерство науки и высшего образования Российской Федерации

**Новомосковский институт (филиал)
федерального государственного бюджетного образовательного учреждения
высшего образования
«Российский химико-технологический университет имени Д.И. Менделеева»**

УТВЕРЖДАЮ

Директор Новомосковского института
РХТУ им. Д.И. Менделеева
_____ В.Л. Первухин
_____ » 08 2021 г.



РАБОЧАЯ ПРОГРАММА ДИСЦИПЛИНЫ

Б1.В.08.ДВ.01.01 Основы научных исследований в органической химии

**направление подготовки (специальность):
18.03.01 Химическая технология**

профиль: Химическая технология органических веществ

Форма обучения – заочная

Квалификация: бакалавр

Новомосковск - 2021

1. ОБЩИЕ ПОЛОЖЕНИЯ

Нормативные документы, используемые при разработке основной образовательной программы

Нормативную правовую базу разработки рабочей программы дисциплины составляют:

Федеральный закон от 29 декабря 2012 года № 273-ФЗ «Об образовании в Российской Федерации» (с учетом дополнений и изменений);

Федеральный закон от 31.07.2020 г №304-ФЗ «О внесении изменений в Федеральный закон «Об образовании в Российской Федерации» по вопросам воспитания обучающихся»;

«Порядок организации и осуществления образовательной деятельности по образовательным программам высшего образования — программам бакалавриата, программам специалитета, программам магистратуры», утвержденный приказом Министерства образования и науки РФ от 05.04.2017 г N 301;

Федеральный государственный образовательный стандарт высшего образования (ФГОС ВО) (ФГОС-3++) по направлению подготовки 18.03.01 Химическая технология, утвержденного приказом Министерства образования и науки Российской Федерации от 07.08.2020 г. № 922 (Зарегистрировано в Минюсте России 19.08.2020 г. № 59336);

Положение о практической подготовке обучающихся, утвержденное приказом Министерства науки и высшего образования Российской Федерации и Министерства просвещения Российской Федерации от 5 августа 2020 г. N 885/390 (зарегистрирован Министерством юстиции Российской Федерации 11 сентября 2020 г., регистрационный N 59778);

Методическими рекомендациями по организации образовательного процесса для обучения инвалидов и лиц с ограниченными возможностями здоровья в образовательных организациях высшего образования, в том числе оснащённости образовательного процесса (утверждены заместителем Министра образования и науки РФ А.А. Климовым от 08.04.2014 № АК-44/05вн)

Устав ФГБОУ ВО РХТУ им. Д.И. Менделеева;

Положение о Новомосковском институте (филиале) РХТУ им. Д.И. Менделеева.

Локальные нормативные акты Новомосковского института (филиала) РХТУ им. Д.И. Менделеева.

Положение о порядке организации и осуществления образовательной деятельности по образовательным программам высшего образования - программам бакалавриата, программам специалитета, программам магистратуры в НИ РХТУ им. Д.И. Менделеева, принятым решением Ученого совета НИ РХТУ им. Д.И. Менделеева от 30.10.2019;

Положения об электронной информационно-образовательной среде Новомосковского института (филиала) федерального государственного бюджетного образовательного учреждения высшего образования «Российский химико-технологический университет имени Д.И. Менделеева»

Основная профессиональная образовательная программа (далее – Программа, ОПОП) составлена в соответствии с требованиями Федерального государственного образовательного стандарта высшего образования (уровень бакалавриата) по направлению подготовки 18.03.01 Химическая технология, утвержденного приказом Министерства образования и науки Российской Федерации от 07.08.2020 г. № 922 (Зарегистрировано в Минюсте России 19.08.2020 г. № 59336) (ФГОС ВО), рекомендациями Учебно-методической комиссии НИ РХТУ им. Д.И. Менделеева и накопленным опытом преподавания дисциплины кафедрой ХТОВиПМ НИ РХТУ.

Контроль успеваемости студентов ведется по принятой в Институте системе.

Рабочая программа дисциплины может быть реализована с применением электронного обучения и дистанционных образовательных технологий полностью или частично.

2. ЦЕЛЬ И ЗАДАЧИ ОСВОЕНИЯ УЧЕБНОЙ ДИСЦИПЛИНЫ

Цель дисциплины - ознакомление студентов с основами организации и планирования научно-исследовательской работы в области органической химии, ее информационного обеспечения, методологическими основами научного познания в рамках своей будущей профессии «Химическая технология органических веществ».

Задачи преподавания дисциплины:

- приобретение навыков проведения НИР по приоритетным направлениям в области химии и химической технологии органических веществ;
- приобретение навыков работы с научно-технической литературой;
- приобретение навыков обработки и представления результатов научных исследований на современном научно-техническом уровне.

3. МЕСТО ДИСЦИПЛИНЫ В СТРУКТУРЕ ООП

Дисциплина входит в вариативную часть дисциплин по выбору модуля «Химическая технология органических веществ» **Б1.В.08.ДВ. 01.01**. Для ее освоения необходимы компетенции, сформированные в рамках изучения следующих дисциплин: Органическая химия, Химия и технология органических веществ, Прикладная информатика, Численные методы.

4. ТРЕБОВАНИЯ К РЕЗУЛЬТАТАМ ОСВОЕНИЯ ДИСЦИПЛИНЫ

Изучение дисциплины направлено на формирование профессиональной компетенции ПК-5 и индикаторов достижения профессиональной компетенции ПК-5.1 и ПК-5-2:

Код и наименование профессиональной компетенции выпускника	Код и наименование индикаторов достижений профессиональных компетенций
ПК-5 Способен осуществлять проведение работ по обработке и анализу научно-технической информации и результатов исследований, выполнять эксперименты и оформлять результаты исследований и разработок, готовность осуществлять подготовку документации, проектов планов и программ проведения отдельных этапов работ	ПК-5.1 Способен планировать и проводить физические и химические эксперименты, проводить обработку их результатов и оценивать погрешности, выдвигать гипотезы и устанавливать границы их применения, применять методы математического анализа и моделирования, теоретического и экспериментального исследования.
	ПК-5.2 Готов изучать научно-техническую информацию, отечественный и зарубежный опыт по тематике исследования, готов к подготовке документации, проектов планов и программ проведения отдельных этапов работ

В результате изучения дисциплины студент в рамках отмеченных выше компетенций должен:

Знать:

- роль и место науки в современном обществе, НТР и ее социально-экономические последствия, классификацию наук, системы информационного обеспечения НИР, основные источники информации методы ее поиска и обработки;
- современные направления НИР в области органической химии и технологии органических веществ и смежных областях;
- общие понятия о планировании, моделировании и математической обработке результатов химических экспериментов;
- общие вопросы регламентации, стандарты оформления и публикации результатов НИР, типы публикаций (монографии, статьи, доклады, заявки на изобретения).

Уметь:

- осуществлять поиск и обработку научно-технической информации по заданной теме по фондам библиотеки;
- осуществлять математическую обработку результатов химических экспериментов с помощью ЭВМ;
- оформлять результатов НИР в соответствии с требованиями нормативных документов.

Владеть:

- навыками ручного и компьютерного поиска необходимой научно-технической информации по конкретному вопросу НИР;
- навыками написания и оформления научно-технических работ по заданной теме НИР;
- навыками ведения лабораторного журнала с результатами обработки экспериментальных данных

5. ОБЪЕМ ДИСЦИПЛИНЫ И ВИДЫ ОБРАЗОВАТЕЛЬНОГО ПРОЦЕССА

Общая трудоемкость дисциплины составляет **72** час или **2** зачетные единицы (з.е). 1 з.е. равна 27 астрономическим часам или 36 академическим часам или 27 астрономическим часам.

Вид учебной работы	Объем		В том числе в форме практической подготовки
	з.е.	акад. ч.	акад. ч.
Общая трудоемкость дисциплины	2	72	12
Контактная работа - аудиторные		4,35	
Лекции		2	
Практические занятия (ПЗ)		2	4
Самостоятельная работа		64	
Контроль		3.65	
Форма (ы) контроля: зачет, экзамен			
Зачет		0,35	

6. СТРУКТУРА И СОДЕРЖАНИЕ ДИСЦИПЛИНЫ

6.1. Разделы (модули) дисциплины и виды занятий

№ п/п	Наименование раздела дисциплины	Лекц. час.	Практ. зан. час.	Подготовка к зачету	СРС час.	Всего час.
1	Наука в современном обществе	0.4	0.4		6	6.8
2	Научно-техническая информация, отечественные и зарубежные источники	0.4	0.4		11	11.8
3	Роль и место специальности «Химическая технология органических веществ» в современной химической промышленности	0.4	0.4		11	11.8
4	Методологические основы научно-исследовательской работы в области органической химии	0.4	0.4		11	11.8
5	Оформление и публикация результатов научно-исследовательской работы	0.4	0.4		25	25.8
6	Подготовка к зачету	-	-	4		4
7	Всего	2	2	4	64	72

6.2. Содержание разделов дисциплины

№ п/п	Наименование раздела дисциплины	Содержание раздела
1.	Наука в современном обществе	Роль и место науки в современном обществе. Научно-техническая революция и ее социально-экономические последствия. Роль российских ученых в развитии химической науки, становлении и развитии отечественной промышленности основного органического синтеза. Классификация наук. Индексация с помощью универсальной десятичной классификации (УДК). Общая характеристика современных объектов исследований. Понятие о "критических технологиях". Современные направления НИР в области органической химии и технологии органических веществ и смежных областях. Понятие о НИР. Система государственного информационного и материального обеспечения фундаментальных наук.
2.	Научно-техническая информация, отечественные и зарубежные источники	Классификация источников информации. Общие сведения о библиотеках, библиотечные каталоги, система ББК. Основные справочники по химии. Реферативные журналы, необходимость и история их создания, роль в поиске научно-технической информации. Реферативный журнал "Химия", его структура. Сигнальная информация, экспресс-информация. Зарубежные информационные издания по химии - реферативный журнал "Chemical Abstracts", его структура, другие информационные издания. Отечественные и зарубежные журналы по химии и химической технологии. Основные методики поиска, накопления и обработки научно-технической информации. Техника работы с литературой: поиск справочных данных, полных и конкретных сведений об органическом веществе, поиск данных о реакции определенного типа, поиск методов синтеза органических веществ. Отечественные и зарубежные базы данных по научно-технической информации в

		химии.
3.	Роль и место специальности «Химическая технология органических веществ» в современной химической промышленности	История создания Новомосковского института РХТУ им. Д.И.Менделеева. Промышленность производства органических веществ, ее особенности, области применения важнейших продуктов, основные тенденции развития. Важнейшие продукты основного органического и нефтехимического синтеза (мономеры, промежуточные вещества, ПАВ, добавки к синтетическому топливу и смазочным маслам, растворители, пестициды и др.). Основные направления и перспективы развития технологии производства органических веществ, диктуемые необходимостью повышения экономической эффективности производства, качества продукции, экономии материальных и энергетических ресурсов и обеспечения сохранности окружающей среды. Обзор органических производств местных предприятий. Дисциплины специализации, преподаваемые на кафедре химии и технологии органических веществ.
4	Методологические основы научно-исследовательской работы в области органической химии	Общий алгоритм решения исследовательских задач и требования к его этапам: формулировка цели, описание условий ее реализации, выбор стратегии, выбор тактических шагов, реализация поиска цели. Эксперимент как объективный метод познания и решения научно-технических задач. Классификация экспериментов: пассивный эксперимент (наблюдение), активный эксперимент. Особенности эксперимента в органической химии и химической технологии: проблемы перехода от лабораторных масштабов к промышленным. Моделирование и его роль в познании. Подходы к решению научно-технических задач: интуитивный (изобретательский), кибернетический, математического моделирования. Их соотношение и пределы применимости. Математическая обработка экспериментальных данных.
5	Оформление и публикация результатов научно-исследовательской работы	Регламентация оформления результатов НИР, требования ГОСТ 7.032-81 и ГОСТ 7.1-84 к отчетным документам. Публикация результатов НИР. Монографии, статьи, доклады на конференциях, заявки на изобретения и патенты, депонирование. Основные требования к ним.

6.3. Темы практических занятий и формы текущего контроля

№ п / п	№ раздела дисциплины	Темы практических занятий (семинаров)	Трудоемкость час.	Формы текущего контроля
1	1	Наука в современном обществе.	0.5	Контрольная работа Устный опрос
2	2	Научно-техническая и патентная информация	0.5	
3	4	Методологические основы НИР в области органической химии	0.5	Контрольная работа Устный опрос
4	5	Оформление и публикация результатов НИР	0.5	

Перечень вопросов и заданий для защиты контрольных работ приведены в документе «**Фонд оценочных средств**» дисциплины ОНИОХ

6.4. Темы рефератов «Промышленные способы получения органических веществ (разделы 2,5)» приведены в документе «**Фонд оценочных средств**» дисциплины ОНИОХ

7. САМОСТОЯТЕЛЬНАЯ РАБОТА

Внеаудиторная СРС направлена на подготовку к защите контрольных работ, написанию реферата и подготовку к зачетному занятию.

Самостоятельная работа проводится с целью освоения знаний и умений по дисциплине и предусматривает:

- ознакомление и проработку рекомендованной литературы, работу с электронно-библиотечными системами;
- посещение отраслевых выставок и семинаров;
- участие в семинарах, конференциях, проводимых в Институте по тематике дисциплины;

- подготовку к выполнению контрольных работ по материалу лекционного курса;
- подготовку к сдаче зачета, экзамена, лабораторному практикуму по дисциплине.

Планирование времени на самостоятельную работу, необходимого на изучение дисциплины, студентам надо осуществлять на весь период изучения, предусматривая при этом регулярное повторение пройденного материала. Материал, законспектированный на лекциях, необходимо регулярно дополнять сведениями из литературных источников, представленных в рабочей программе. При работе с указанными источниками рекомендуется составлять краткий конспект материала, с обязательным фиксированием библиографических данных источника.

8. ОЦЕНОЧНЫЕ МАТЕРИАЛЫ

Оценочные материалы представлены в виде отдельного документа – «**Фонд оценочных средств**», являющегося неотъемлемой частью рабочей программы дисциплины ОННОХ.

9. МЕТОДИЧЕСКИЕ УКАЗАНИЯ ПО ОСВОЕНИЮ ДИСЦИПЛИНЫ

Организация образовательного процесса регламентируется учебным планом и расписанием учебных занятий. Язык обучения (преподавания) — русский. Для всех видов аудиторных занятий «час» устанавливается продолжительностью 45 минут. Зачетная единица составляет 27 астрономических часов или 36 академических час. Через каждые 45 мин контактной работы делается перерыв продолжительностью 5 мин, а после двух час. контактной работы делается перерыв продолжительностью 10 мин.

Сетевая форма реализации программы дисциплины не используется.

Обучающийся имеет право на зачет результатов обучения по дисциплине, если она освоена им при получении среднего профессионального образования и (или) высшего образования, а также дополнительного образования (при наличии) (далее - зачет результатов обучения). Зачтенные результаты обучения учитываются в качестве результатов промежуточной аттестации. Зачет результатов обучения осуществляется в порядке и формах, установленных локальным актом НИ РХТУ – Порядок и формы зачета результатов обучения по отдельным дисциплинам (модулям) и практикам, освоенным обучающимся, при реализации образовательных программ высшего образования - программам бакалавриата, программам специалитета в Новомосковском институте (филиале) **федерального государственного бюджетного образовательного учреждения высшего образования «Российский химико-технологический университет имени Д.И. Менделеева»**.

9.1. Образовательные технологии

Учебный процесс при преподавании дисциплины основывается на использовании традиционных, инновационных и информационных образовательных технологий. Традиционные образовательные технологии представлены лекциями и семинарскими (практическими) занятиями. Инновационные образовательные технологии используются в виде применения активных и интерактивных форм проведения занятий. Информационные образовательные технологии реализуются путем активизации самостоятельной работы студентов в информационной образовательной среде. При проведении учебных занятий обеспечивается развитие у обучающихся навыков командной работы, межличностной коммуникации, принятия решений, лидерских качеств (включая проведение интерактивных лекций, групповых дискуссий, ролевых игр, тренингов, анализ ситуаций и имитационных моделей, преподавание дисциплин (модулей) в форме курсов, составленных на основе результатов научных исследований, проводимых организацией, в том числе с учетом региональных особенностей профессиональной деятельности выпускников и потребностей работодателей).

9.2. Лекции

Лекционный курс предполагает систематизированное изложение основных вопросов содержания дисциплины.

На первой лекции лектор обязан предупредить студентов, применительно к какому базовому учебнику (учебникам, учебным пособиям) будет прочитан курс.

Лекционный курс обеспечивает более глубокое понимание учебных вопросов при значительно меньшей затрате времени, чем это требуется среднестатистическому студенту на самостоятельное изучение материала.

9.3. Занятия семинарского типа

Семинарские (практические) занятия представляют собой детализацию лекционного теоретического материала, направлены на отработку навыков, проводятся в целях закрепления курса и охватывают все основные разделы дисциплины.

Основной формой проведения семинаров и практических занятий является обсуждение наиболее проблемных и сложных вопросов по отдельным темам, а также решение задач и разбор примеров и ситуаций при контактной работе. В обязанности преподавателя входят: оказание методической помощи и консультирование студентов по соответствующим темам курса, ответы на вопросы, управление процессом решения задач.

Активность на практических занятиях оценивается по следующим критериям:

- ответы на вопросы, предлагаемые преподавателем;
- участие в дискуссиях;
- выполнение заданий (решение задач);

Доклады и оппонирование докладов проверяют степень владения теоретическим материалом, а также корректность и строгость рассуждений.

Оценивание практических заданий входит в оценку.

9.4. Самостоятельная работа студента

Для успешного усвоения дисциплины необходимо не только посещать аудиторские занятия, но и вести активную самостоятельную работу. При самостоятельной проработке курса обучающиеся должны:

- повторить законспектированный на лекционном занятии материал и дополнить его с учетом рекомендованной по данной теме литературы;
- изучить рекомендованную основную и дополнительную литературу, составлять тезисы, аннотации и конспекты наиболее важных моментов;
- самостоятельно выполнить индивидуальные задания (раздел 5.8);
- использовать для самопроверки материала оценочные средства.

Индивидуальное задание (реферат) оценивается по следующим критериям:

- правильность выполнения задания;
- аккуратность в оформлении работы;
- использование специальной литературы;
- своевременная сдача выполненного задания (указывается преподавателем).

Задания, сданные студентом после окончания зачетной недели текущего семестра, в котором они должны быть выполнены, не оцениваются.

9.5. Реферат

Реферат – индивидуальная письменная, самостоятельно выполненная, работа обучающегося, предполагающая анализ изложения в научных и других источниках определенной научной проблемы или вопроса.

Обычно реферат имеет стандартную структуру: титульный лист, содержание, введение, основное содержание темы, заключение, список использованных источников, приложения.

Оценивается оригинальность реферата, системность излагаемого материала, логика изложения и убедительность аргументации, полнота использованных источников, оформление, своевременность срока сдачи, публичная защита реферата.

Оценивание реферата осуществляет преподаватель. Реферат, сданные студентом после окончания зачетной недели текущего семестра, в котором он должен быть выполнен, не оцениваются.

По данной дисциплине студентом может быть подготовлен реферат. Тема реферата определяется преподавателем с учетом пожеланий студента.

9.6. Методические рекомендации для преподавателей

Основные принципы обучения

1. Цель обучения – развить мышление, выработать мировоззрение; познакомить с идеями и методами науки; научить применять принципы и законы для решения простых и нестандартных задач.

2. Обучение должно органически сочетаться с воспитанием. Нужно развивать в студентах волевые качества и трудолюбие. Ненавязчиво, к месту прививать элементы культуры поведения. В частности, преподаватель должен личным примером воспитывать в студентах пунктуальность и уважение к чужому времени. Недопустимо преподавание односеместровой учебной дисциплины превращать в годичное.

3. Обучение должно быть не пассивным (сообщим студентам некоторый объем информации, расскажем, как решаются те или иные задачи), а активным. Нужно строить обучение так, чтобы в овладении материалом основную роль играла память логическая, а не формальная. Запоминание должно достигаться через глубокое понимание.

4. Одно из важнейших условий успешного обучения – умение организовать работу студентов.

5. Отношение преподавателя к студентам должно носить характер доброжелательной требовательности. Для стимулирования работы студентов нужно использовать поощрение, одобрение,

похвалу, но не порицание (порицание может применяться лишь как исключение). Преподаватель должен быть для студентов доступным.

6. Необходим регулярный контроль работы студентов. Правильно поставленный, он помогает им организовать систематические занятия, а преподавателю достичь высоких результатов в обучении.

7. Важнейшей задачей преподавателей, ведущих занятия по дисциплине, является выработка у студентов осознания необходимости и полезности знания дисциплины как теоретической и практической основы для изучения профильных дисциплин.

8. С целью более эффективного усвоения студентами материала данной дисциплины рекомендуется при проведении лекционных, практических и лабораторных занятий использовать современные технические средства обучения, а именно презентации лекций, наглядные пособия в виде схем приборов, деталей и конструкций приборов, компьютерное тестирование.

9. Для более глубокого изучения предмета и подготовки ряда вопросов (тем) для самостоятельного изучения по разделам дисциплины преподаватель предоставляет студентам необходимую информацию о использовании учебно-методического обеспечения: учебниках, учебных пособиях, сборниках примеров и задач и описание лабораторных работ, наличии Интернет-ресурсов.

При текущем контроле рекомендуется использовать компьютерное или бланковое тестирование, контрольные коллоквиумы или контрольные работы.

Контрольное (итоговое) тестирование включает в себя задания по всем темам раздела рабочей программы дисциплины.

10. Цель лекции – формирование у студентов ориентировочной основы для последующего усвоения материала методом самостоятельной работы. Содержание лекции должно отвечать следующим дидактическим требованиям:

- изложение материала от простого к сложному, от известного к неизвестному;
- логичность, четкость и ясность в изложении материала;
- возможность проблемного изложения, дискуссии, диалога с целью активизации деятельности студентов;
- опора смысловой части лекции на подлинные факты, события, явления, статистические данные;
- тесная связь теоретических положений и выводов с практикой и будущей профессиональной деятельностью студентов.

Преподаватель, читающий лекционные курсы, должен знать существующие в педагогической практике варианты лекций, их дидактические и воспитывающие возможности, а также их место в структуре процесса обучения.

11. При проведении аттестации студентов важно всегда помнить, что систематичность, объективность, аргументированность – главные принципы, на которых основаны контроль и оценка знаний студентов. Знание критериев оценки знаний обязательно для преподавателя и студента.

9.7. Методические указания для студентов

По подготовке к лекционным занятиям

Изучение дисциплины требует систематического и последовательного накопления теоретических знаний, следовательно, пропуски отдельных тем не позволяют глубоко освоить предмет. Студентам необходимо:

1. перед каждой лекцией просматривать рабочую программу дисциплины;
2. перед следующей лекцией необходимо просмотреть по конспекту материал предыдущей.

При затруднениях в восприятии материала следует обратиться к основным литературным источникам. Если разобраться в материале не удалось, необходимо обратиться к лектору или к преподавателю на практических занятиях. Не оставляйте «белых пятен» в освоении материала!

По самостоятельному выполнению индивидуальных заданий

Усвоение материала дисциплины во многом зависит от осмысленного выполнения домашнего задания. При решении задач целесообразно руководствоваться следующими правилами.

1. Прежде всего, нужно хорошо вникнуть в условие задачи, записать кратко ее условие.
2. Если позволяет характер задачи, обязательно сделайте рисунок, поясняющий ее сущность.
3. За редкими исключениями, каждая задача должна быть сначала решена в общем виде (т. е. в буквенных обозначениях, а не в числах), причем искомая величина должна быть выражена через заданные величины.
4. Получив решение в общем виде, нужно проверить, правильную ли оно имеет размерность.
5. Если это возможно, исследовать поведение решения в предельных случаях.
6. В тех случаях, когда в процессе нахождения искомых величин приходится решать систему нескольких громоздких уравнений (как, например, расчет равновесного выхода продукта), целесообразно сначала

подставить в эти уравнения числовые значения коэффициентов и лишь затем определять значения искомых величин.

7. При подстановке в уравнение числовых значений обозначенных величин, обратите внимание на то, чтобы все эти значения были в одной и той же системе единиц. Чтобы облегчить определение порядка вычисляемой величины, полезно представить исходные величины в виде чисел, близких к единице, умноженных на 10 в соответствующей степени (например, вместо 24700 подставить $2,47 \cdot 10^4$, вместо 0,00086 — число $0,86 \cdot 10^{-3}$ и т. д.).

8. Получив числовой ответ, нужно оценить его правдоподобность. Такая оценка может в ряде случаев обнаружить ошибочность полученного результата.

Решение задач принесет наибольшую пользу только в том случае, если обучающийся решает задачи самостоятельно. Решить задачу без помощи, без подсказки часто бывает нелегко и не всегда удается. Но даже не увенчавшиеся успехом попытки найти решение, если они предпринимались достаточно настойчиво, приносят ощутимую пользу, так как развивают мышление и укрепляют волю. Решение задач ни в коем случае не следует откладывать на последний вечер перед занятиями, как, к сожалению, нередко поступают студенты. В этом случае более сложные и притом наиболее содержательные и полезные задачи заведомо не могут быть решены. В рекомендуемых учебниках и сборниках задач, в разделе, в котором помещены задачи для решения, имеются примеры (рассмотренные задачи). Поэтому толчком к решению данной задачи может послужить ознакомление с несколькими решенными задачами.

Среди обучающихся часто встречается заблуждение - они считают, что ошибка в порядке величины (даже на несколько порядков) менее существенна, чем ошибка в значащих цифрах. Необоснованность такого мнения легко обнаруживается на следующем примере. Ошибка, заключающаяся в том, что вместо 5 получено 8, составляет 60 %, в то время как ошибка всего на один порядок (например, вместо 10^4 получено 10^5) составляет 900 %.

9.8. Методические рекомендации по обучению лиц с ограниченными возможностями здоровья и инвалидов

Профессорско-преподавательский состав знакомится с психолого-физиологическими особенностями обучающихся инвалидов и лиц с ограниченными возможностями здоровья, индивидуальными программами реабилитации инвалидов (при наличии). При необходимости осуществляется дополнительная поддержка преподавания психологами, социальными работниками, прошедшими подготовку ассистентами.

Предполагается использовать социально-активные и рефлексивные методы обучения, технологии социокультурной реабилитации с целью оказания помощи в установлении полноценных межличностных отношений с другими студентами, создании комфортного психологического климата в студенческой группе. Подбор и разработка учебных материалов производится с учетом предоставления материала в различных формах: аудиальной, визуальной, с использованием специальных технических средств и информационных систем.

Освоение дисциплины лицами с ОВЗ осуществляется с использованием средств обучения общего и специального назначения (персонального и коллективного использования).

Для студентов с ОВЗ предусматривается доступная форма предоставления заданий оценочных средств, а именно:

- в печатной или электронной форме (для лиц с нарушениями опорно-двигательного аппарата);
- в печатной форме или электронной форме с увеличенным шрифтом и контрастностью (для лиц с нарушениями слуха, речи, зрения);
- методом чтения ассистентом задания вслух (для лиц с нарушениями зрения).

Лабораторные работы выполняются методом вычислительного эксперимента.

Студентам с инвалидностью увеличивается время на подготовку ответов на контрольные вопросы. Для таких студентов предусматривается доступная форма предоставления ответов на задания, а именно:

- письменно на бумаге или набором ответов на компьютере (для лиц с нарушениями слуха, речи);
- выбором ответа из возможных вариантов при тестировании с использованием услуг ассистента (для лиц с нарушениями опорно-двигательного аппарата);
- устно (для лиц с нарушениями зрения, опорно-двигательного аппарата).

При необходимости для обучающихся с инвалидностью процедура оценивания результатов обучения может проводиться в несколько этапов.

10. УЧЕБНО-МЕТОДИЧЕСКОЕ И ИНФОРМАЦИОННОЕ ОБЕСПЕЧЕНИЕ ДИСЦИПЛИНЫ

Информационную поддержку освоения дисциплины осуществляет библиотека Института, которая

обеспечивает обучающихся основной учебной, учебно-методической и научной литературой, необходимой для организации образовательного процесса по дисциплине. Общий объем многоотраслевого фонда на 01.03.2021 г составляет более 405 000 экз.

Библиотека располагает учебной, учебно-методической и научно-технической литературой в форме печатных и электронных изданий, а также включает официальные, справочно-библиографические, специализированные отечественные и зарубежные периодические и информационные издания. Библиотека обеспечивает доступ к профессиональным базам данных, информационным, справочным и поисковым системам.

Каждый обучающийся обеспечен свободным доступом из любой точки, в которой имеется доступ к сети Интернет и к электронно-библиотечной системе (ЭБС) Института и Университета, которая содержит различные издания по основным изучаемым дисциплинам и сформирована по согласованию с правообладателями учебной и учебно-методической литературы.

Полный перечень электронных информационных ресурсов, используемых в процессе обучения, представлен в основной образовательной программе.

10.1. Перечень основной и дополнительной литературы, необходимой для освоения дисциплины

а) основная литература

Основная литература	Режим доступа	Обеспеченность
1. Травень, В.Ф. Органическая химия : учебное пособие для вузов : в 3 т. Т. 1. [Электронный ресурс] — Электрон. дан. — М. : Издательство "Лаборатория знаний", 2015 - 401 с. 2. Шкляр М.Ф. Основы научных исследований.: Учебное пособие. – М., Дашков и К, 2008 г..- 243 с.	ЭБС «Лань» http://e.lanbook.com/book/84108 Библиотека НИ РХТУ	Да

б) дополнительная литература

Дополнительная литература	Режим доступа	Обеспеченность
1. Потапов В.М., Кочетова Э.К. Химическая информация: Где и как искать химику нужные сведения.- М.: Химия, 1988. - 224 с. ЧЗ(2) КХ(3) 2. Романенко В.Н., Орлов А.Г., Никитина Г.В. Книга для начинающего исследователя-химика. - Л.: Химия, 1987. - 279 с. АБ (219) 3. Методические указания по курсу «Основы научно-исследовательской работы». / Сост. Маклаков С.А., Свечникова А.А. - РХТУ им. Д.И. Менделеева, Новомосковский ин-т, Новомосковск, 2005. – 26 с. ЧЗ (5)	Библиотека НИ РХТУ	Да

10.2 Информационные и информационно-образовательные ресурсы

При реализации образовательного процесса используются следующие средства обеспечения освоения дисциплины:

Электронно-библиотечная система издательства «Лань»

Договор № 33.03-Р-3.1-5182/2022 от 26.09.2022г.

ИКЗ : 22 1 7707072637 770701001 0054 000 5829 244

Договор № 33.03-Л-3.1-5181/2022 от 26.09.2022г.

ИКЗ : 22 1 7707072637 770701001 0054 000 5829 244

Срок действия с 26.09.2022г. по 25.09.2023г.

Образовательная платформа «Юрайт»

Договор 33.03-Л-3.1-4377/2022 на оказание услуг по предоставлению доступа к образовательной платформе ИКЗ 22 1770707263777070100100040015814244 от 16.03.2022г., срок действия с 16.03.2022 по 15.03.2023г. Доступ только для зарегистрированных пользователей.

10.3 Информационные и информационно-образовательные ресурсы

При освоении дисциплины студенты могут использовать информационные и информационно-образовательные ресурсы следующих порталов и сайтов:

1. Информационная система «Единое окно доступа к образовательным ресурсам». URL: <http://window.edu.ru/> (дата обращения: 20.06.2022).
2. Библиотека НИ РХТУ им. Д.И. Менделеева / Официальный сайт НИ РХТУ им. Д.И. Менделеева. Режим доступа: <http://www.nirhtu.ru/administration/library/elibrary.html>. (дата обращения: 20.06.2022).
3. Электронный фонд правовой и нормативно-технической документации [Электронный ресурс] – Режим доступа: <http://docs.cntd.ru/>(дата обращения: 20.06.2022).
4. Физика, химия, математика студентам и школьникам Образовательный проект А.Н. Варгина http://www.ph4s.ru/book_him_polimer.html (дата обращения 26.06.2022)
5. Сайт кафедры ХТОВиПМ : <https://moodle.nirhtu.ru/course/index.php?categoryid=28>
6. Всероссийский Институт Научной и технической информации (ВИНИТИ) : www.viniti.ru
7. Научная электронная библиотека : <http://Elibrary.ru>.

11. МАТЕРИАЛЬНО-ТЕХНИЧЕСКОЕ ОБЕСПЕЧЕНИЕ ДИСЦИПЛИНЫ

Учебные аудитории для проведения занятий лекционного типа, занятий семинарского типа, групповых и индивидуальных консультаций, текущего контроля и промежуточной аттестации, а также помещения для самостоятельной работы обучающихся, оснащенные компьютерной техникой с возможностью подключения к сети «Интернет» и обеспеченные доступом в электронную информационно-образовательную среду Института

Наименование специальных помещений и помещений для самостоятельной работы	Оснащенность специальных помещений и помещений для самостоятельной работы	Приспособленность помещений для использования инвалидами и лицами с ограниченными возможностями здоровья
Лекционная аудитория и аудитория для проведения практических занятий, консультаций, текущего контроля и промежуточной успеваемости (ауд. № 355, 460), г. Новомосковск , ул. Дружбы, д. 8б.	Комплекты учебной мебели (столы, стулья, меловая доска), учебно-наглядные пособия (периодическая система Д.И. Менделеева)	приспособлено
Учебный класс для проведения занятий по освоению навыков поиска научно-технической информации в сети Интернет и других информационных ресурсах (№ 386), г. Новомосковск , ул. Дружбы, д. 8б	Персональные компьютеры (4 шт.), лазерный принтер, ксерокс, информационные и демонстрационные материалы на электронных носителях) с локальной сетью, обеспечивающий доступ к ресурсам Интернет , к ЭБС, электронным образовательным и информационным ресурсам, базе данных электронного каталога НИ РХТУ, системе управления учебными курсами Moodle .	приспособлено
Аудитория для самостоятельной	Учебно-методическая литература кафедры ХТОВиПМ, персональные компьютеры (6 шт.) с возможностью	приспособлено

работы студентов ауд. №390 и учебный класс ауд. № 386 г. Новомосковск, ул. Дружбы, д. 8б	просмотра видеоматериалов и презентаций, лазерный принтер, ксерокс. Доступ в Интернет, к ЭБС, электронным образовательным и информационным ресурсам, базе данных электронного каталога НИ РХТУ, системе управления учебными курсами Moodle. Переносная презентационная техника (постоянное хранение в ауд. № 386)	
--	---	--

* Для инвалидов и лиц с ограниченными возможностями здоровья есть возможность проводить лекционные занятия и занятия семинарского типа на 1-ых этажах учебных корпусов. Возле входных дверей в учебные корпуса установлен звонок в дежурную сотруднику. Предусмотрены широкие дверные проемы. Имеются специализированные кабинеты для самостоятельной и индивидуальной работы, оснащенные ПК

11.1. Компьютеры, информационно-телекоммуникационные сети, аппаратно-программные и аудиовизуальные средства:

Технические средства обучения, служащие для предоставления учебной информации большой аудитории

Ноутбук Acer 2,2 ГГц, с оперативной памятью 2 Гбайт, жестким диском 160 Гбайт с возможностью просмотра видеоматериалов и презентаций, с неограниченным доступом в Интернет, к ЭБС, электронным образовательным и информационным ресурсам, базе данных электронного каталога Института, системе управления учебными курсами Moodle, учебно-методическим материалам.

Проектор BenQ "MX 503", Экран Lumien Eco View, Сканер CanoScan 4400F

11.2. Программное обеспечение

1. Операционная система (MS Windows, MS Access, MS Visual Studio, MS Office 365A1, действует бессрочная лицензия по подписке Azure Dev Tools for Teaching (бывш. Microsoft Imagine Premium) ИД пользователя: 000340011208DF77, идентификатор подписки: a936248f-3805-4c6a-a64f-8c34497bef6d, идентификатор подписчика: ICM-164914, ИД учетной записи: Novomoskovsk Institute (branch) of the Federal state budgetary educational institution of higher education "Dmitry Mendeleev University of Chemical Technology of Russia".
2. Табличный процессор (LibreOffice Calc) распространяется под лицензией LGPLv3
3. Текстовый редактор (LibreOffice Writer) (распространяется под лицензией LGPLv3)
4. Редактор презентаций (LibreOffice Impress) (распространяется под лицензией LGPLv3)
5. Архиватор 7zip (распространяется под лицензией GNU LGPL license)
6. Архиватор Zip ([public domain](#))
7. Adobe Acrobat Reader - ПО [Acrobat Reader DC](#) и мобильное приложение Acrobat Reader являются бесплатными и доступны для корпоративного распространения (<https://acrobat.adobe.com/ru/ru/acrobat/pdf-reader/volume-distribution.html>)
8. Браузер Mozilla FireFox (распространяется под лицензией Mozilla Public License 2.0 (MPL))
9. ChemSketch v.12.01 (распространяется под лицензией Freeware)

14. ТРЕБОВАНИЯ К ОЦЕНКЕ КАЧЕСТВА ОСВОЕНИЯ ДИСЦИПЛИНЫ

Оценка «зачтено» выставляется в случае, если студент успешно выполнил контрольные работы, защитил реферат и ответил на все вопросы, связанные с изучением дисциплины, свободно оперирует приобретенными знаниями, умениями и навыками по всем разделам дисциплины в рамках профессиональной компетенций ПК-5 и индикаторов ПК-5.1, ПК-5.2:

ПК-5 : способен осуществлять проведение работ по обработке и анализу научно-технической информации и результатов исследований, выполнять эксперименты и оформлять результаты исследований и разработок, готовность осуществлять подготовку документации, проектов планов и программ проведения отдельных этапов работ

ПК-5.1: способен планировать и проводить физические и химические эксперименты, проводить обработку их результатов и оценивать погрешности, выдвигать гипотезы и устанавливать границы их применения, применять методы математического анализа и моделирования, теоретического и экспериментального исследования.

ПК-5.2: Готов изучать научно-техническую информацию, отечественный и зарубежный опыт по тематике исследования, готов к подготовке документации, проектов планов и программ проведения отдельных этапов работ

Оценка «не зачтено» выставляется в случае, если студент демонстрирует полное отсутствие или явную недостаточность (менее 33%) знаний, умений в соответствии с планируемыми результатами обучения.

Аннотация рабочей программы дисциплины
«Основы научных исследований в органической химии»

1. Общая трудоемкость - (з.е./час) 2/72. Форма промежуточного контроля: зачет

Заочное: Контактная работа 4, 35 час., из них: лекционные 2 час., практические занятия 2 час., зачет 0,35 час., в том числе 4 час. в форме практической подготовки. Самостоятельная работа студента 64 час., контроль – 36,5 час. Дисциплина изучается на 5 курсе в 9 семестре.

2. Место дисциплины в структуре образовательной программы

Дисциплина относится к части дисциплин, формируемых участниками образовательных отношений
Дисциплины (модули) - **Б1.В.08.ДВ.01.01.** Для ее освоения необходимы компетенции, сформированные в рамках изучения следующих дисциплин: Органическая химия, Химия и технология органических веществ, Прикладная информатика, Численные методы.

3. Цель изучения дисциплины: формирование профессиональной компетенции **ПК-5:**

-способен осуществлять проведение работ по обработке и анализу научно-технической информации и результатов исследований, выполнять эксперименты и оформлять результаты исследований и разработок, готовность осуществлять подготовку документации, проектов планов и программ проведения отдельных этапов работ и индикаторы достижения

ПК-5.1: способен планировать и проводить физические и химические эксперименты, проводить обработку их результатов и оценивать погрешности, выдвигать гипотезы и устанавливать границы их применения, применять методы математического анализа и моделирования, теоретического и экспериментального исследования

ПК-5.2 : готов изучать научно-техническую информацию, отечественный и зарубежный опыт по тематике исследования, готов к подготовке документации, проектов планов и программ проведения отдельных этапов работ

4. Содержание дисциплины

Модуль 1. Наука в современном обществе. Роль и место научных исследований в химии.

Модуль 2. Научно-техническая информация. Классификация научной информации, основные источники, ручной и компьютерный поиск необходимой информации.

Модуль 3. Роль и место специальности «Химическая технология органических веществ» в современной химической промышленности.

Модуль 4. Методологические основы научных исследований в области органической химии

Модуль 5. Оформление и публикация результатов научно-исследовательской работы

5. Планируемые результаты обучения по дисциплине, обеспечивающие достижение планируемых результатов освоения образовательной программы

В результате изучения дисциплины в рамках компетенции ПК-5 и индикаторов ПК-5.1, ПК-5.2 студент должен

знать:

- роль и место науки в современном обществе, НТР и ее социально-экономические последствия, классификацию наук, системы информационного обеспечения НИР, основные источники информации и методы ее поиска и обработки;

-современные направления НИР в области органической химии и технологии органических веществ;

- общие понятия о планировании, моделировании и математической обработке результатов химических экспериментов;

- общие вопросы регламентации, стандарты оформления и публикации результатов НИР, типы публикаций (монографии, статьи, доклады, заявки на изобретения).

уметь:

- осуществлять поиск и обработку научно-технической информации по заданной теме по фондам библиотеки;

- осуществлять математическую обработку результатов химических экспериментов с помощью ЭВМ;

- оформлять результаты НИР в соответствии с требованиями нормативных документов

владеть:

-навыками ручного и компьютерного поиска необходимой научно-технической информации по конкретному вопросу НИР;

- навыками написания и оформления научно-технических работ по заданной теме НИР;

- навыками ведения лабораторного журнала по проведению химических экспериментов;

Дополнения и изменения к рабочей программе дисциплины

«Основы научных исследований в органической химии»

Номер изменения/ дополнения	Содержание дополнения / изменения	Основание внесения изменения/дополнения
1.		протокол заседания Ученого совета № от ___ ___ 202__ г.
2		протокол заседания Ученого совета № от ___ ___ 202__ г.
		протокол заседания Ученого совета № от 202__ г.
		протокол заседания Ученого совета № от 202__ г.
		протокол заседания Ученого совета № от ___ ___ 202__ г.

Министерство науки и высшего образования Российской Федерации

**Новомосковский институт (филиал)
федерального государственного бюджетного образовательного учреждения
высшего образования
«Российский химико-технологический университет имени Д.И. Менделеева»**

УТВЕРЖДАЮ

Директор Новомосковского института
РХТУ им. Д.И. Менделеева
В.Л. Первухин
» 08 2021 г.



РАБОЧАЯ ПРОГРАММА ДИСЦИПЛИНЫ

Б1.В.08.ДВ.01.02 Компьютерные методы идентификации органических соединений

**направление подготовки (специальность):
18.03.01 Химическая технология**

профиль: Химическая технология органических веществ

Форма обучения – заочная

Квалификация: бакалавр

Новомосковск - 2021

1. ОБЩИЕ ПОЛОЖЕНИЯ

Нормативные документы, используемые при разработке основной образовательной программы

Нормативную правовую базу разработки рабочей программы дисциплины составляют:

Федеральный закон от 29 декабря 2012 года № 273-ФЗ «Об образовании в Российской Федерации» (с учетом дополнений и изменений);

Федеральный закон от 31.07.2020 г №304-ФЗ «О внесении изменений в Федеральный закон «Об образовании в Российской Федерации» по вопросам воспитания обучающихся»;

«Порядок организации и осуществления образовательной деятельности по образовательным программам высшего образования — программам бакалавриата, программам специалитета, программам магистратуры», утвержденный приказом Министерства образования и науки РФ от 05.04.2017 г N 301;

Федеральный государственный образовательный стандарт высшего образования (ФГОС ВО) (ФГОС-3++) по направлению подготовки 18.03.01 Химическая технология, утвержденного приказом Министерства образования и науки Российской Федерации от 07.08.2020 г. № 922 (Зарегистрировано в Минюсте России 19.08.2020 г. № 59336);

Положение о практической подготовке обучающихся, утвержденное приказом Министерства науки и высшего образования Российской Федерации и Министерства просвещения Российской Федерации от 5 августа 2020 г. N 885/390 (зарегистрирован Министерством юстиции Российской Федерации 11 сентября 2020 г., регистрационный N 59778);

Методическими рекомендациями по организации образовательного процесса для обучения инвалидов и лиц с ограниченными возможностями здоровья в образовательных организациях высшего образования, в том числе оснащенности образовательного процесса (утверждены заместителем Министра образования и науки РФ А.А. Климовым от 08.04.2014 № АК-44/05вн)

Устав ФГБОУ ВО РХТУ им. Д.И. Менделеева;

Положение о Новомосковском институте (филиале) РХТУ им. Д.И. Менделеева.

Локальные нормативные акты Новомосковского института (филиала) РХТУ им. Д.И. Менделеева.

Положение о порядке организации и осуществления образовательной деятельности по образовательным программам высшего образования - программам бакалавриата, программам специалитета, программам магистратуры в НИ РХТУ им. Д.И. Менделеева, принятым решением Ученого совета НИ РХТУ им. Д.И. Менделеева от 30.10.2019;

Положения об электронной информационно-образовательной среде Новомосковского института (филиала) федерального государственного бюджетного образовательного учреждения высшего образования «Российский химико-технологический университет имени Д.И. Менделеева»

Основная профессиональная образовательная программа (далее – Программа, ОПОП) составлена в соответствии с требованиями Федерального государственного образовательного стандарта высшего образования (уровень бакалавриата) по направлению подготовки 18.03.01 Химическая технология, утвержденного приказом Министерства образования и науки Российской Федерации от 07.08.2020 г. № 922 (Зарегистрировано в Минюсте России 19.08.2020 г. № 59336) (ФГОС ВО), рекомендациями Учебно-методической комиссии НИ РХТУ им. Д.И. Менделеева и накопленным опытом преподавания дисциплины кафедрой ХТО-ВиПМ НИ РХТУ.

Контроль успеваемости студентов ведется по принятой в Институте системе.

Рабочая программа дисциплины может быть реализована с применением электронного обучения и дистанционных образовательных технологий полностью или частично.

2. ЦЕЛЬ И ЗАДАЧИ ОСВОЕНИЯ УЧЕБНОЙ ДИСЦИПЛИНЫ

Основная цель дисциплины - ознакомление студентов с компьютерными методами идентификации органических соединений по данным молекулярной спектроскопии (масс-спектрометрия, инфракрасная спектроскопия, спектроскопия ядерного магнитного резонанса).

Задачи преподавания дисциплины:

– приобретение навыков анализа различных видов спектров (МС, ИК, ЯМР) с целью получения информации о строении изучаемых соединений (молекулярная масса, элементный состав, структурные особенности)

– приобретение навыков решения традиционными методами задачи идентификации неизвестных соединений по набору (МС, ИК, ЯМР)

– приобретение навыков решения задачи идентификации неизвестных соединений с помощью современных компьютерных средств и методов.

3. МЕСТО ДИСЦИПЛИНЫ В СТРУКТУРЕ ООП

Дисциплина входит в часть дисциплин, формируемых участниками образовательных отношений (Б1В.08). Дисциплины (модули) - Б1.В.08.ДВ. 01.02. Для ее освоения необходимы компетенции, сформированные в рамках изучения следующих дисциплин: органическая химия, прикладная информатика, физические методы исследования органических соединений.

4. ТРЕБОВАНИЯ К РЕЗУЛЬТАТАМ ОСВОЕНИЯ ДИСЦИПЛИНЫ

Изучение дисциплины направлено на формирование профессиональных компетенций ПК-4, ПК-5 и индикаторов достижения профессиональной компетенции ПК-4.2, ПК-5-4.

Профессиональные компетенции

ПК-4: готов применять цифровые информационные технологии для решения технологических задач в профессиональной области.

ПК-5: способен осуществлять проведение работ по обработке и анализу научно-технической информации и результатов исследований, выполнять эксперименты и оформлять результаты исследований и разработок, готовность осуществлять подготовку документации, проектов планов и программ проведения отдельных этапов работ

Индикаторы профессиональных компетенций

ПК-4.2: Использует сетевые компьютерные технологии для получения информации в сфере своей профессиональной деятельности

ПК-5.4: Готов использовать знания основных физических теорий для решения возникающих физических задач, самостоятельного приобретения физических знаний, для понимания принципов работы приборов и устройств, в том числе выходящих за пределы компетентности конкретного направления

В результате изучения дисциплины в рамках компетенций ПК-4 и ПК-5 студент должен :

Знать:

- аналитические возможности современных физических методов (МС, ИК и ЯМР) решения задачи идентификации органических соединений
- традиционные и компьютерные технологии решения задачи идентификации органических соединений с помощью этих методов
- современное состояние дел в области информационного и программного обеспечения решения данной проблемы и сопутствующих ее задач.
- методы анализа научно-технической информации, проведения экспериментов, обобщения и обработки результатов решения задачи идентификации органических соединений.

Уметь:

- осуществить выбор необходимых спектральных методов для решения конкретной задачи
- анализировать полученные спектры и принимать обоснованные решения с использованием литературных данных и программных средств, доступных в НИ РХТУ и через Интернет
- оформлять результаты научных и прикладных исследований

Владеть:

- традиционными и компьютерными методами решения задачи идентификации органических соединений по спектральным данным (МС, ЯМР, ИК).

5. ОБЪЕМ ДИСЦИПЛИНЫ И ВИДЫ ОБРАЗОВАТЕЛЬНОГО ПРОЦЕССА

Общая трудоемкость дисциплины составляет 72 час или 2 зачетные единицы (з.е). 1 з.е. равна 27 астрономическим часам или 36 академическим часам или 27 астрономическим часам.

Вид учебной работы	Объем		в том числе в форме практической подготовки
	з.е.	акад. ч.	акад. ч.
Общая трудоемкость дисциплины	2	72	12

Контактная работа - аудиторные		4,35	
Лекции		2	
Практические занятия (ПЗ)		2	4
Самостоятельная работа		64	
Контроль		3,65	
Форма (ы) контроля: зачет, экзамен			
Зачет		0,35	

6. СТРУКТУРА И СОДЕРЖАНИЕ ДИСЦИПЛИНЫ

6.1. Разделы (модули) дисциплины и виды занятий

№ п/п	Наименование раздела дисциплины	Лекц. час.	Практ. зан. час.	Подготовка к зачету	СРС час.	Всего час.
1	Предмет и задачи дисциплины	0.1				0.1
2	Масс-спектрометрия.	0.2	0.2		8	8.4
3	ЯМР- спектроскопия.	0.2	0.2		8	8.4
4	ИК-спектроскопия	0.2	0.2		8	8.4
6	ЛБД-МС и КМИОС	0.3	0.4		20	10.7
7	ИПС-МС и ИЛС-МС	0.4	0.4		10	10.8
8	Экспертные системы	0.2	0.2		10	10.4
	Зачетное занятие			4		4
	Итого	2	2	4	64	72

6.2. Содержание дисциплины

№ п/п	Наименование раздела дисциплины	Содержание раздела
1	Предмет и задачи дисциплины	Идентификация соединения - одна из наиболее массовых и сложных задач в химии. Состояние и перспективы развития компьютерных методов решения задачи идентификации органических соединений по спектральным данным. Информационные ресурсы и программные средства, поддерживающие ее решение.
2	Масс-спектрометрия	Общая характеристика, теоретические основы и аналитические возможности метода масс-спектрометрии при решении задачи идентификации органических соединений. Определение молекулярной массы, элементного состава, качественного и количественного состава сложных смесей органических соединений с помощью метода хромато-масс-спектрометрии (ХМС).
3	ЯМР-спектроскопия	Общая характеристика, теоретические основы и аналитические возможности метода ядерного магнитного резонанса (ЯМР) при решении задачи идентификации органических соединений. Определение структурных особенностей изучаемого соединения по основным характеристикам сигналов спектра ЯМР (химический сдвиг, интенсивность, мультиплетность). Особенности спектроскопии ЯМР на ядрах ^1H и ^{13}C .
4	ИК-спектроскопия	Общая характеристика, теоретические основы и аналитические возможности метода ИК-спектроскопии при решении задачи идентификации органических соединений. Функциональный и структурно-групповой анализ изучаемого соединения по основным характеристикам ИК-спектров (частота, интенсивность и форма полос поглощения).
5	Литературные коллекции и компьютерные банки данных по молекулярной	Обзор наиболее известных коллекций и баз данных по масс-спектрометрии, ИК- спектроскопии и спектроско-

	спектроскопии (ЛБД-МС)	пии ЯМР. Содержание баз данных, методы создания и доступа к ним. Вопросы оценки качества баз данных. Международные форматы представления и обмена спектральными и структурными данными (JCAMP-DX). Способы кодирования структурной информации (поатомный, мелко- и крупноблочный) и представление ее в БД (линейная запись, матрица смежности).
6	Компьютерные методы идентификации органических соединений (КМИОС)	Искусственный интеллект, библиотечный поиск, распознавание образов, искусственные нейронные сети. Теоретические основы методов и возможности их использования для решения задач: идентификация ранее описанных соединений, предсказание молекулярной формулы, функциональных групп и крупных структурных фрагментов. Особенности решения этих задач с использованием различных видов спектров (масс-, ИК, ЯМР) и некоторых их комбинаций.
7	Информационно-поисковые системы (ИПС-МС) и информационно-логические системы (ИЛС-МС)	Назначение, организация и основные элементы ИПС-МС. Алгоритмы "прямого" и обратного" поисков, методы оценки спектрального подобия и достоверности результатов идентификации. Обзор наиболее известных ИПС по различным видам спектров (PBM, SEARCH/NMR, ZAIR, КОМПАС-МС).. Информационно-логические системы (ИЛС-МС). Назначение, организация и основные элементы.. Программные средства манипулирования структурной информацией ("пересечение" и "разборка", сравнение и генерирование, поиск структурных аналогов) - важнейшая компонента ИЛС. Системы ХимАрт и SpecInfo (краткая характеристика, примеры решения задач, сравнительная оценка, перспективы развития).
8	Экспертные системы	Назначение, организация и основные элементы). Базы знаний. Структурно-групповой анализ. Использование 2D NMR спектров. Наиболее известные экспертные системы (DENDRAL, CHEMICS, ACD/Structure Elucidator, РАСТР). Краткая характеристика, примеры решения задач, сравнительная оценка, перспективы развития.

6.3. Темы практических занятий и формы текущего контроля

№ п/п	№ раздела дисциплины	Наименование практических занятий	Трудоемкость (час)	Форма контроля
	1-4	Аналитические возможности методов МС, ЯМР и ИК при решении задачи идентификации органических соединений.	1.0	КР, УО
1	5,6,7,8	Знакомство и приобретение навыков работы с имеющимися в НИ РХТУ компьютерными системами: ИПС-МС, ZAIR, ХимАрт..	1.0	УО

КР – контрольная работа
УО- устный опрос

Перечень вопросов (заданий) к контрольным работам текущего контроля и промежуточной аттестации по дисциплине «Компьютерные методы идентификации органических соединений» приведен в документе «Фонд оценочных средств» дисциплины .

6.4. Тематика индивидуальных заданий

Идентифицировать неизвестное органическое соединение по набору различных видов спектров (масс-, ИК-, ¹H- и ¹³C-ЯМР)

Перечень индивидуальных заданий для промежуточной аттестации приведен в документе «Фонд оценочных средств» дисциплины «Компьютерные методы идентификации органических соединений»

7. САМОСТОЯТЕЛЬНАЯ РАБОТА

Внеаудиторная СРС направлена на подготовку и выполнение контрольных работ, выполнение индивидуального задания и подготовку к зачетному занятию.

Самостоятельная работа проводится с целью освоения знаний и умений по дисциплине и предусматривает:

- ознакомление и проработку рекомендованной литературы, работу с электронно-библиотечными системами;
- посещение отраслевых выставок и семинаров;
- участие в семинарах, конференциях, проводимых в Институте по тематике дисциплины;
- подготовку к выполнению контрольных работ по материалу лекционного курса;
- подготовку к сдаче зачета, экзамена, лабораторному практикуму по дисциплине.

Планирование времени на самостоятельную работу, необходимого на изучение дисциплины, студентам надо осуществлять на весь период изучения, предусматривая при этом регулярное повторение пройденного материала. Материал, законспектированный на лекциях, необходимо регулярно дополнять сведениями из литературных источников, представленных в рабочей программе. При работе с указанными источниками рекомендуется составлять краткий конспект материала, с обязательным фиксированием библиографических данных источника.

8. ОЦЕНОЧНЫЕ МАТЕРИАЛЫ

Оценочные материалы представлены в виде отдельного документа – «Фонд оценочных средств», являющегося неотъемлемой частью рабочей программы дисциплины «Компьютерные методы идентификации органических соединений».

9. МЕТОДИЧЕСКИЕ УКАЗАНИЯ ПО ОСВОЕНИЮ ДИСЦИПЛИНЫ

Организация образовательного процесса регламентируется учебным планом и расписанием учебных занятий. Язык обучения (преподавания) — русский. Для всех видов аудиторных занятий «час» устанавливается продолжительностью 45 минут. Зачетная единица составляет 27 астрономических часов или 36 академических час. Через каждые 45 мин контактной работы делается перерыв продолжительностью 5 мин, а после двух час. контактной работы делается перерыв продолжительностью 10 мин.

Сетевая форма реализации программы дисциплины не используется.

Обучающийся имеет право на зачет результатов обучения по дисциплине, если она освоена им при получении среднего профессионального образования и (или) высшего образования, а также дополнительного образования (при наличии) (далее - зачет результатов обучения). Зачтенные результаты обучения учитываются в качестве результатов промежуточной аттестации. Зачет результатов обучения осуществляется в порядке и формах, установленных локальным актом НИ РХТУ – Порядок и формы зачета результатов обучения по отдельным дисциплинам (модулям) и практикам, освоенным обучающимся, при реализации образовательных программ высшего образования - программам бакалавриата, программам специалитета в Новомосковском институте (филиале) **федерального государственного бюджетного образовательного учреждения высшего образования** «Российский химико-технологический университет имени Д.И. Менделеева».

9.1. Образовательные технологии

Учебный процесс при преподавании дисциплины основывается на использовании традиционных, инновационных и информационных образовательных технологий. Традиционные образовательные технологии представлены лекциями и семинарскими (практическими) занятиями. Инновационные образовательные технологии используются в виде применения активных и интерактивных форм проведения занятий. Информационные образовательные технологии реализуются путем активизации самостоятельной работы студентов в информационной образовательной среде. При проведении учебных занятий обеспечивается развитие у обучающихся навыков командной работы, межличностной коммуникации, принятия решений, лидерских качеств (включая проведение интерактивных лекций, групповых дискуссий, ролевых игр, тренингов, анализ ситуаций и имитационных моделей, преподавание дисциплин (модулей) в форме курсов, составленных на основе результатов научных исследований, проводимых организацией, в том числе с учетом региональных особенностей профессиональной деятельности выпускников и потребностей работодателей).

9.2. Лекции

Лекционный курс предполагает систематизированное изложение основных вопросов содержания дисциплины.

На первой лекции лектор обязан предупредить студентов, применительно к какому базовому учебнику (учебникам, учебным пособиям) будет прочитан курс.

Лекционный курс обеспечивает более глубокое понимание учебных вопросов при значительно меньшей затрате времени, чем это требуется среднестатистическому студенту на самостоятельное изучение материала.

9.3. Занятия семинарского типа

Семинарские (практические) занятия представляют собой детализацию лекционного теоретического материала, направлены на отработку навыков, проводятся в целях закрепления курса и охватывают все основные разделы дисциплины.

Основной формой проведения семинаров и практических занятий является обсуждение наиболее проблемных и сложных вопросов по отдельным темам, а также решение задач и разбор примеров и ситуаций при контактной работе. В обязанности преподавателя входят: оказание методической помощи и консультирование студентов по соответствующим темам курса, ответы на вопросы, управление процессом решения задач.

Активность на практических занятиях оценивается по следующим критериям:

- ответы на вопросы, предлагаемые преподавателем;
- участие в дискуссиях;
- выполнение заданий (решение задач);

Доклады и оппонирование докладов проверяют степень владения теоретическим материалом, а также корректность и строгость рассуждений.

Оценивание практических заданий входит в оценку.

9.4. Самостоятельная работа студента

Для успешного усвоения дисциплины необходимо не только посещать аудиторные занятия, но и вести активную самостоятельную работу. При самостоятельной проработке курса обучающиеся должны:

- повторить законспектированный на лекционном занятии материал и дополнить его с учетом рекомендованной по данной теме литературы;
- изучить рекомендованную основную и дополнительную литературу, составлять тезисы, аннотации и конспекты наиболее важных моментов;
- самостоятельно выполнить индивидуальные задания (раздел 5.8);
- использовать для самопроверки материала оценочные средства.

Индивидуальное задание (реферат) оценивается по следующим критериям:

- правильность выполнения задания;
- аккуратность в оформлении работы;
- использование специальной литературы;
- своевременная сдача выполненного задания (указывается преподавателем).

Задания, сданные студентом после окончания зачетной недели текущего семестра, в котором они должны быть выполнены, не оцениваются.

9.5. Методические рекомендации для преподавателей

Основные принципы обучения

1. Цель обучения – развить мышление, выработать мировоззрение; познакомить с идеями и методами науки; научить применять принципы и законы для решения простых и нестандартных задач.

2. Обучение должно органически сочетаться с воспитанием. Нужно развивать в студентах волевые качества и трудолюбие. Ненавязчиво, к месту прививать элементы культуры поведения. В частности, преподаватель должен личным примером воспитывать в студентах пунктуальность и уважение к чужому времени. Недопустимо преподавание односеместровой учебной дисциплины превращать в годичное.

3. Обучение должно быть не пассивным (сообщим студентам некоторый объем информации, расскажем, как решаются те или иные задачи), а активным. Нужно строить обучение так, чтобы в овладении материалом основную роль играла память логическая, а не формальная. Запоминание должно достигаться через глубокое понимание.

4. Одно из важнейших условий успешного обучения – умение организовать работу студентов.

5. Отношение преподавателя к студентам должно носить характер доброжелательной требовательности. Для стимулирования работы студентов нужно использовать поощрение, одобрение, похвалу, но не

порицание (порицание может применяться лишь как исключение). Преподаватель должен быть для студентов доступным.

6. Необходим регулярный контроль работы студентов. Правильно поставленный, он помогает им организовать систематические занятия, а преподавателю достичь высоких результатов в обучении.

7. Важнейшей задачей преподавателей, ведущих занятия по дисциплине, является выработка у студентов осознания необходимости и полезности знания дисциплины как теоретической и практической основы для изучения профильных дисциплин.

8. С целью более эффективного усвоения студентами материала данной дисциплины рекомендуется при проведении лекционных, практических и лабораторных занятий использовать современные технические средства обучения, а именно презентации лекций, наглядные пособия в виде схем приборов, деталей и конструкций приборов, компьютерное тестирование.

9. Для более глубокого изучения предмета и подготовки ряда вопросов (тем) для самостоятельного изучения по разделам дисциплины преподаватель предоставляет студентам необходимую информацию о использовании учебно-методического обеспечения: учебниках, учебных пособиях, сборниках примеров и задач и описание лабораторных работ, наличии Интернет-ресурсов.

При текущем контроле рекомендуется использовать компьютерное или бланковое тестирование, контрольные коллоквиумы или контрольные работы.

Контрольное (итоговое) тестирование включает в себя задания по всем темам раздела рабочей программы дисциплины.

10. Цель лекции – формирование у студентов ориентировочной основы для последующего усвоения материала методом самостоятельной работы. Содержание лекции должно отвечать следующим дидактическим требованиям:

- изложение материала от простого к сложному, от известного к неизвестному;
- логичность, четкость и ясность в изложении материала;
- возможность проблемного изложения, дискуссии, диалога с целью активизации деятельности студентов;
- опора смысловой части лекции на подлинные факты, события, явления, статистические данные;
- тесная связь теоретических положений и выводов с практикой и будущей профессиональной деятельностью студентов.

Преподаватель, читающий лекционные курсы, должен знать существующие в педагогической практике варианты лекций, их дидактические и воспитывающие возможности, а также их место в структуре процесса обучения.

11. При проведении аттестации студентов важно всегда помнить, что систематичность, объективность, аргументированность – главные принципы, на которых основаны контроль и оценка знаний студентов. Знание критериев оценки знаний обязательно для преподавателя и студента.

9.6. Методические указания для студентов

По подготовке к лекционным занятиям

Изучение дисциплины требует систематического и последовательного накопления теоретических знаний, следовательно, пропуски отдельных тем не позволяют глубоко освоить предмет. Студентам необходимо:

1. перед каждой лекцией просматривать рабочую программу дисциплины;
2. перед следующей лекцией необходимо просмотреть по конспекту материал предыдущей.

При затруднениях в восприятии материала следует обратиться к основным литературным источникам. Если разобраться в материале не удалось, необходимо обратиться к лектору или к преподавателю на практических занятиях. Не оставляйте «белых пятен» в освоении материала!

По самостоятельному выполнению индивидуальных заданий

Усвоение материала дисциплины во многом зависит от осмысленного выполнения домашнего задания. При решении задач целесообразно руководствоваться следующими правилами.

1. Прежде всего, нужно хорошо вникнуть в условие задачи, записать кратко ее условие.
2. Если позволяет характер задачи, обязательно сделайте рисунок, поясняющий ее сущность.
3. За редкими исключениями, каждая задача должна быть сначала решена в общем виде (т. е. в буквенных обозначениях, а не в числах), причем искомая величина должна быть выражена через заданные величины.
4. Получив решение в общем виде, нужно проверить, правильную ли оно имеет размерность.
5. Если это возможно, исследовать поведение решения в предельных случаях.
6. В тех случаях, когда в процессе нахождения искомых величин приходится решать систему нескольких громоздких уравнений (как, например, расчет равновесного выхода продукта), целесообразно сначала под-

ставить в эти уравнения числовые значения коэффициентов и лишь затем определять значения искомых величин.

7. При подстановке в уравнение числовых значений обозначенных величин, обратите внимание на то, чтобы все эти значения были в одной и той же системе единиц. Чтобы облегчить определение порядка вычисляемой величины, полезно представить исходные величины в виде чисел, близких к единице, умноженных на 10 в соответствующей степени (например, вместо 24700 подставить $2,47 \cdot 10^4$, вместо 0,00086 — число $0,86 \cdot 10^{-3}$ и т. д.).

8. Получив числовой ответ, нужно оценить его правдоподобность. Такая оценка может в ряде случаев обнаружить ошибочность полученного результата.

Решение задач принесет наибольшую пользу только в том случае, если обучающийся решает задачи самостоятельно. Решить задачу без помощи, без подсказки часто бывает нелегко и не всегда удается. Но даже не увенчавшиеся успехом попытки найти решение, если они предпринимались достаточно настойчиво, приносят ощутимую пользу, так как развивают мышление и укрепляют волю. Решение задач ни в коем случае не следует откладывать на последний вечер перед занятиями, как, к сожалению, нередко поступают студенты. В этом случае более сложные и притом наиболее содержательные и полезные задачи заведомо не могут быть решены. В рекомендуемых учебниках и сборниках задач, в разделе, в котором помещены задачи для решения, имеются примеры (рассмотренные задачи). Поэтому толчком к решению данной задачи может послужить ознакомление с несколькими решенными задачами.

Среди обучающихся часто встречается заблуждение - они считают, что ошибка в порядке величины (даже на несколько порядков) менее существенна, чем ошибка в значащих цифрах. Необоснованность такого мнения легко обнаруживается на следующем примере. Ошибка, заключающаяся в том, что вместо 5 получено 8, составляет 60 %, в то время как ошибка всего на один порядок (например, вместо 10^4 получено 10^5) составляет 900 %.

9.7. Методические рекомендации по обучению лиц с ограниченными возможностями здоровья и инвалидов

Профессорско-преподавательский состав знакомится с психолого-физиологическими особенностями обучающихся инвалидов и лиц с ограниченными возможностями здоровья, индивидуальными программами реабилитации инвалидов (при наличии). При необходимости осуществляется дополнительная поддержка преподавания психологами, социальными работниками, прошедшими подготовку ассистентами.

Предполагается использовать социально-активные и рефлексивные методы обучения, технологии социокультурной реабилитации с целью оказания помощи в установлении полноценных межличностных отношений с другими студентами, создании комфортного психологического климата в студенческой группе. Подбор и разработка учебных материалов производятся с учетом предоставления материала в различных формах: аудиальной, визуальной, с использованием специальных технических средств и информационных систем.

Освоение дисциплины лицами с ОВЗ осуществляется с использованием средств обучения общего и специального назначения (персонального и коллективного использования).

Для студентов с ОВЗ предусматривается доступная форма предоставления заданий оценочных средств, а именно:

- в печатной или электронной форме (для лиц с нарушениями опорно-двигательного аппарата);
- в печатной форме или электронной форме с увеличенным шрифтом и контрастностью (для лиц с нарушениями слуха, речи, зрения);
- методом чтения ассистентом задания вслух (для лиц с нарушениями зрения).

Лабораторные работы выполняются методом вычислительного эксперимента.

Студентам с инвалидностью увеличивается время на подготовку ответов на контрольные вопросы. Для таких студентов предусматривается доступная форма предоставления ответов на задания, а именно:

- письменно на бумаге или набором ответов на компьютере (для лиц с нарушениями слуха, речи);
- выбором ответа из возможных вариантов при тестировании с использованием услуг ассистента (для лиц с нарушениями опорно-двигательного аппарата);
- устно (для лиц с нарушениями зрения, опорно-двигательного аппарата).

При необходимости для обучающихся с инвалидностью процедура оценивания результатов обучения может проводиться в несколько этапов.

10. УЧЕБНО-МЕТОДИЧЕСКОЕ И ИНФОРМАЦИОННОЕ ОБЕСПЕЧЕНИЕ ДИСЦИПЛИНЫ

Информационную поддержку освоения дисциплины осуществляет библиотека Института, которая обеспечивает обучающихся основной учебной, учебно-методической и научной литературой, необходимой

для организации образовательного процесса по дисциплине. Общий объем многоотраслевого фонда на 01.03.2021 г составляет более 405 000 экз.

Библиотека располагает учебной, учебно-методической и научно-технической литературой в форме печатных и электронных изданий, а также включает официальные, справочно-библиографические, специализированные отечественные и зарубежные периодические и информационные издания. Библиотека обеспечивает доступ к профессиональным базам данных, информационным, справочным и поисковым системам.

Каждый обучающийся обеспечен свободным доступом из любой точки, в которой имеется доступ к сети Интернет и к электронно-библиотечной системе (ЭБС) Института и Университета, которая содержит различные издания по основным изучаемым дисциплинам и сформирована по согласованию с правообладателями учебной и учебно-методической литературы.

Полный перечень электронных информационных ресурсов, используемых в процессе обучения, представлен в основной образовательной программе.

10.1. Перечень основной и дополнительной литературы, необходимой для освоения дисциплины

а) основная литература

Основная литература	Режим доступа	Обеспеченность
О-1.Вершинин В.И., Дерендяев Б.Г., Лебедев К.С. Компьютерная идентификация органических соединений. М.: ИКЦ Академкнига, 2002-197 с.	Библиотека НИ РХТУ	Да

б) дополнительная литература

Дополнительная литература	Режим доступа	Обеспеченность
Д1. Иоффе Б.В. Физические методы определения строения органических соединений [Текст] : учеб. пособ. для вузов . - М. : Высш. шк. , 1984. - 336 с.	Библиотека НИ РХТУ	Да
Д.2. Миронов В.А., Янковский С.А. Спектроскопия в органической химии. Сборник задач :Учебное пособие для вузов. – М: Химия, 1985.- 232 с.		Да

10.2. Рекомендуемые источники научно-технической информации

При реализации образовательного процесса используются следующие средства обеспечения освоения дисциплины:

Электронно-библиотечная система издательства «Лань»

Договор № 33.03-Р-3.1-5182/2022 от 26.09.2022г.

ИКЗ : 22 1 7707072637 770701001 0054 000 5829 244

Договор № 33.03-Л-3.1-5181/2022 от 26.09.2022г.

ИКЗ : 22 1 7707072637 770701001 0054 000 5829 244

Срок действия с 26.09.2022г. по 25.09.2023г.

Образовательная платформа «Юрайт»

Договор 33.03-Л-3.1-4377/2022 на оказание услуг по предоставлению доступа к образовательной платформе

ИКЗ 22 1770707263777070100100040015814244 от 16.03.2022г., срок действия с 16.03.2022 по 15.03.2023г.

Доступ только для зарегистрированных пользователей.

10.3 Информационные и информационно-образовательные ресурсы

При освоении дисциплины студенты могут использовать информационные и информационно-образовательные ресурсы следующих порталов и сайтов:

1. Информационная система «Единое окно доступа к образовательным ресурсам». URL: <http://window.edu.ru/> (дата обращения: 20.06.2022).
2. Библиотека НИ РХТУ им. Д.И. Менделеева / Официальный сайт НИ РХТУ им. Д.И. Менделеева. Режим доступа: <http://www.nirhtu.ru/administration/library/elibrary.html>. (дата обращения: 20.06.2022).
3. Электронный фонд правовой и нормативно-технической документации [Электронный ресурс] – Режим доступа: <http://docs.cntd.ru/>(дата обращения: 20.06.2022).
4. Физика, химия, математика студентам и школьникам Образовательный проект А.Н. Варгина http://www.ph4s.ru/book_him_polimer.html (дата обращения 26.06.2022)
5. Сайт кафедры ХТОВиПМ : <https://moodle.nirhtu.ru/course/index.php?categoryid=28>
6. Всероссийский Институт Научной и технической информации (ВИНИТИ) : www.viniti.ru
7. Научная электронная библиотека : <http://Elibrary.ru>.
8. Сайт лаборатории ACD/Labs – ведущей компании в мире по разработке компьютерных средств решения структурных задач органической химии по данным молекулярной спектроскопии [Электронный ресурс] – Режим доступа: www.chemlabs.ru

11. МАТЕРИАЛЬНО-ТЕХНИЧЕСКОЕ ОБЕСПЕЧЕНИЕ ДИСЦИПЛИНЫ

Учебные аудитории для проведения занятий лекционного типа, занятий семинарского типа, групповых и индивидуальных консультаций, текущего контроля и промежуточной аттестации, а также помещения для самостоятельной работы обучающихся, оснащенные компьютерной техникой с возможностью подключения к сети «Интернет» и обеспеченные доступом в электронную информационно-образовательную среду Института

Наименование специальных помещений и помещений для самостоятельной работы	Оснащенность специальных помещений и помещений для самостоятельной работы	Приспособленность помещений для использования инвалидами и лицами с ограниченными возможностями здоровья
Лекционная аудитория и аудитория для проведения практических занятий, консультаций, текущего контроля и промежуточной успеваемости (№ 355, 460), корпус №5, ул. Дружбы, 8.	Комплекты учебной мебели (столы, стулья, меловая доска), учебно-наглядные пособия (периодическая система Д.И. Менделеева)	приспособлено
Учебный класс №386 (корпус №5) для проведения занятий по освоению навыков работы с компьютерными системами идентификации органических соединений и выполнения индивидуальных заданий.	Персональные компьютеры (4 шт.), лазерный принтер, ксерокс, информационные и демонстрационные материалы на электронных носителях с локальной сетью, обеспечивающий доступ к ресурсам Интернет и системам компьютерной идентификации органических соединений кафедры ХТОВиПМ (ZaIR, ИПС-МС и ХимАрт)	приспособлено
Аудитория для самостоятельной работы студентов №390 и учебный класс №386 (корпус №5), ул. Дружбы, 8.	Учебно-методическая литература кафедры ХТОВиПМ, персональные компьютеры (6 шт.) с возможностью просмотра видеоматериалов и презентаций, лазерный принтер, ксерокс. Доступ в Интернет, к ЭБС, электронным образовательным и информационным ресурсам, базе данных электронного каталога НИ РХТУ, системе управления учебными курсами Moodle. Переносная презентационная техника (постоянное хранение в ауд. № 386)	приспособлено

* Для инвалидов и лиц с ограниченными возможностями здоровья есть возможность проводить лекционные занятия и занятия семинарского типа на 1-ых этажах учебных корпусов. Возле входных дверей в

учебные корпуса установлен звонок в дежурную сотруднику. Предусмотрены широкие дверные проемы. Имеются специализированные кабинеты для самостоятельной и индивидуальной работы, оснащенные ПК.

11.1. Компьютеры, информационно-телекоммуникационные сети, аппаратно-программные и аудиовизуальные средства:

Ноутбук Acer 2,2 ГГц, с оперативной памятью 2 Гбайт, жестким диском 160 Гбайт с возможностью просмотра видеоматериалов и презентаций, с неограниченным доступом в Интернет, к ЭБС, электронным образовательным и информационным ресурсам, базе данных электронного каталога Института, системе управления учебными курсами Moodle, учебно-методическим материалам.

Проектор BenQ "MX 503", Экран Lumien Eco View, Сканер CanoScan 4400F

11.2. Программное обеспечение

1. Операционная система (MS Windows, MS Access, MS Visual Studio, MS Office 365A1, действует бессрочная лицензия по подписке Azure Dev Tools for Teaching (бывш. Microsoft Imagine Premium) ИД пользователя: 000340011208DF77, идентификатор подписки: a936248f-3805-4c6a-a64f-8c344976ef6d, идентификатор подписчика: ICM-164914, ИД учетной записи: Novomoskovsk Institute (branch) of the Federal state budgetary educational institution of higher education "Dmitry Mendeleev University of Chemical Technology of Russia".
2. Табличный процессор (LibreOffice Calc) распространяется под лицензией LGPLv3
3. Текстовый редактор (LibreOffice Writer) (распространяется под лицензией LGPLv3)
4. Редактор презентаций (LibreOffice Impress) (распространяется под лицензией LGPLv3)
5. Архиватор 7zip (распространяется под лицензией GNU LGPL license)
6. Архиватор Zip ([public domain](#))
7. Adobe Acrobat Reader - ПО [Acrobat Reader DC](#) и мобильное приложение Acrobat Reader являются бесплатными и доступны для корпоративного распространения (<https://acrobat.adobe.com/ru/ru/acrobat/pdf-reader/volume-distribution.html>)
8. Браузер Mozilla FireFox (распространяется под лицензией Mozilla Public License 2.0 (MPL))
9. ChemSketch v.12.01 (распространяется под лицензией Freeware)

Кафедральные информационные ресурсы и программные средства для изучения дисциплины:

1. Базы данных по различным видам молекулярных спектров (МС, ИК, ЯМР)
2. Компьютерные системы для решения задач исследования строения органических соединений по спектральным данным (ИПС-МС, ZaIR, ХимАрт).

14. ТРЕБОВАНИЯ К ОЦЕНКЕ КАЧЕСТВА ОСВОЕНИЯ ДИСЦИПЛИНЫ

Оценка «зачтено» выставляется в случае, если студент успешно выполнил и защитил контрольные работы и индивидуальное задание, ответил на все вопросы, связанные с изучением дисциплины, свободно оперирует приобретенными знаниями, умениями и навыками по всем разделам дисциплины в рамках профессиональных компетенций ПК-4, ПК-5 и индикаторов ПК-4.2, ПК-5.4:

ПК-4: готов применять цифровые информационные технологии для решения технологических задач в профессиональной области.

ПК-5 : способен осуществлять проведение работ по обработке и анализу научно-технической информации и результатов исследований, выполнять эксперименты и оформлять результаты исследований и разработок, готовность осуществлять подготовку документации, проектов планов и программ проведения отдельных этапов работ

ПК-4.2: Использует сетевые компьютерные технологии для получения информации в сфере своей профессиональной деятельности

ПК-5.4: Готов использовать знания основных физических теорий для решения возникающих физических задач, самостоятельного приобретения физических знаний, для понимания принципов работы приборов и устройств, в том числе выходящих за пределы компетентности конкретного направления

Оценка «не зачтено» выставляется в случае, если студент демонстрирует полное отсутствие или явную недостаточность (менее 33%) знаний, умений в соответствии с планируемыми результатами обучения.

Аннотация рабочей программы дисциплины
«Компьютерные методы идентификации органических соединений»

Общая трудоемкость: (з.е./час) 2/72.

Заочное обучение: Контактная работа 4,35 час., из них: лекционные 2 час., практические занятия 2 час. зачет – 0,35, в том числе 4 час. в форме практической подготовки. Самостоятельная работа студента 64 час. контроль - 3,65 час. Дисциплина изучается на 5 курсе в 9 семестре.

Форма промежуточного контроля: зачет.

2. Место дисциплины в структуре образовательной программы

Дисциплина входит в часть дисциплин, формируемых участниками образовательных отношений (**Б1В.08**). **Дисциплины (модули) - Б1.В.08.ДВ. 01.02.** Для ее освоения необходимы компетенции, сформированные в рамках изучения следующих дисциплин: органическая химия, прикладная информатика, физические методы исследования органических соединений.

3. Цель изучения дисциплины: формирование следующих профессиональных компетенций:

ПК-4: готов применять цифровые информационные технологии для решения технологических задач в профессиональной области.

ПК-5: способен осуществлять проведение работ по обработке и анализу научно-технической информации и результатов исследований, выполнять эксперименты и оформлять результаты исследований и разработок, готовность осуществлять подготовку документации, проектов планов и программ проведения отдельных этапов работ

Индикаторы достижения ПК-4: использует сетевые компьютерные технологии для получения информации в сфере своей профессиональной деятельности (ПК-4.2)

Индикаторы достижения ПК-5: готов использовать знания основных физических теорий для решения возникающих физических задач, самостоятельного приобретения физических знаний, для понимания принципов работы приборов и устройств, в том числе выходящих за пределы компетентности конкретного направления (ПК-5.4)

4. Содержание дисциплины

Модуль 1. Ведение. Задача идентификации органических соединений. Современные физические методы, информационные ресурсы и программные средства, поддерживающие решение этой задачи.

Модуль 2. Метод масс-спектрометрии (МС). Общая характеристика, теоретические основы и аналитические возможности.

Модуль 3. Метод ядерного магнитного резонанса (ЯМР). Общая характеристика, теоретические основы и аналитические возможности.

Модуль 4. Инфракрасная спектроскопия (ИКС). Общая характеристика, теоретические основы и аналитические возможности метода.

Модуль 5. Компьютерные технологии решения задачи идентификации органических соединений по спектральным данным (информационное обеспечение, методы и средства).

Модуль 6. Информационно-поисковые системы. Назначение, организация и основные элементы.

Модуль 7. Информационно-аналитические системы. Назначение, организация и основные элементы.

Модуль 8. Экспертные системы. Назначение, организация и основные элементы.

5. Планируемые результаты обучения по дисциплине, обеспечивающие достижение планируемых результатов освоения образовательной программы

В результате изучения дисциплины в рамках компетенций ПК-4 и ПК-5 студент должен :

Знать:

- аналитические возможности современных физических методов (МС, ИК и ЯМР) решения задачи идентификации органических соединений
- традиционные и компьютерные технологии решения задачи идентификации органических соединений с помощью этих методов
- современное состояние дел в области информационного и программного обеспечения решения данной проблемы и сопутствующих ее задач.
- методы анализа научно-технической информации, проведения экспериментов, обобщения и обработки результатов решения задачи идентификации органических соединений.

Уметь:

- осуществить выбор необходимых спектральных методов для решения конкретной задачи
- анализировать полученные спектры и принимать обоснованные решения с использованием литературных данных и программных средств, доступных в НИ РХТУ и через Интернет
- оформлять результаты научных и прикладных исследований

Владеть:

- традиционными и компьютерными методами решения задачи идентификации органических соединений по спектральным данным (МС, ЯМР, ИК).

Дополнения и изменения к рабочей программе дисциплины

«Компьютерные методы идентификации органических соединений»

Номер изменения/дополнения	Содержание дополнения / изменения	Основание внесения изменения/дополнения
1.		протокол заседания Ученого совета № от ___ ___ 202__ г.
2		протокол заседания Ученого совета № от ___ ___ 202__ г.
		протокол заседания Ученого совета № от 202__ г.
		протокол заседания Ученого совета № от 202__ г.
		протокол заседания Ученого совета № от ___ ___ 202__ г.

Министерство науки и высшего образования Российской Федерации

**Новомосковский институт (филиал)
федерального государственного бюджетного образовательного учреждения
высшего образования
«Российский химико-технологический университет имени Д.И. Менделеева»**

УТВЕРЖДАЮ

Директор Новомосковского института
РХТУ им. Д.И. Менделеева
_____ В.Л. Первухин
» _____ 2021 г.



РАБОЧАЯ ПРОГРАММА ДИСЦИПЛИНЫ

ФИЗИЧЕСКИЕ МЕТОДЫ ИССЛЕДОВАНИЯ ОРГАНИЧЕСКИХ СОЕДИНЕНИЙ

**направление подготовки (специальность):
18.03.01 Химическая технология**

профиль: Химическая технология органических веществ

Форма обучения – заочная

Квалификация: бакалавр

Новомосковск - 2021

1. ОБЩИЕ ПОЛОЖЕНИЯ

Нормативную правовую базу разработки рабочей программы дисциплины составляют:

Федеральный закон от 29 декабря 2012 года № 273-ФЗ «Об образовании в Российской Федерации» (с учетом дополнений и изменений);

Федеральный закон от 31.07.2020 г №304-ФЗ «О внесении изменений в Федеральный закон «Об образовании в Российской Федерации» по вопросам воспитания обучающихся»;

«Порядок организации и осуществления образовательной деятельности по образовательным программам высшего образования — программам бакалавриата, программам специалиста, программам магистратуры», утвержденный приказом Министерства образования и науки РФ от 05.04.2017 г N 301;

Федеральный государственный образовательный стандарт высшего образования (ФГОС ВО) (ФГОС-3++) по направлению подготовки 18.03.01 Химическая технология, утвержденного приказом Министерства образования и науки Российской Федерации от 07.08.2020 г. № 922 (Зарегистрировано в Минюсте России 19.08.2020 г. № 59336);

Положение о практической подготовке обучающихся, утвержденное приказом Министерства науки и высшего образования Российской Федерации и Министерства просвещения Российской Федерации от 5 августа 2020 г. N 885/390 (зарегистрирован Министерством юстиции Российской Федерации 11 сентября 2020 г., регистрационный N 59778);

Методическими рекомендациями по организации образовательного процесса для обучения инвалидов и лиц с ограниченными возможностями здоровья в образовательных организациях высшего образования, в том числе оснащённости образовательного процесса (утверждены заместителем Министра образования и науки РФ А.А. Климовым от 08.04.2014 № АК-44/05вн)

Устав ФГБОУ ВО РХТУ им. Д.И. Менделеева;

Положение о Новомосковском институте (филиале) РХТУ им. Д.И. Менделеева.

Локальные нормативные акты Новомосковского института (филиала) РХТУ им. Д.И. Менделеева.

Положение о порядке организации и осуществления образовательной деятельности по образовательным программам высшего образования - программам бакалавриата, программам специалитета, программам магистратуры в НИ РХТУ им. Д.И. Менделеева, принятым решением Ученого совета НИ РХТУ им. Д.И. Менделеева от 30.10.2019;

Положения об электронной информационно-образовательной среде Новомосковского института (филиала) федерального государственного бюджетного образовательного учреждения высшего образования «Российский химико-технологический университет имени Д.И. Менделеева»

Основная профессиональная образовательная программа (далее – Программа, ОПОП) составлена в соответствии с требованиями Федерального государственного образовательного стандарта высшего образования (уровень бакалавриата) по направлению подготовки 18.03.01 Химическая технология, утвержденного приказом Министерства образования и науки Российской Федерации от 07.08.2020 г. № 922 (Зарегистрировано в Минюсте России 19.08.2020 г. № 59336) (ФГОС ВО), рекомендациями Учебно-методической комиссии НИ РХТУ им. Д.И. Менделеева и накопленным опытом преподавания дисциплины кафедрой ХТО-ВиПМ НИ РХТУ.

Контроль успеваемости студентов ведется по принятой в Институте системе.

Рабочая программа дисциплины может быть реализована с применением электронного обучения и дистанционных образовательных технологий полностью или частично.

2. ЦЕЛЬ И ЗАДАЧИ ОСВОЕНИЯ УЧЕБНОЙ ДИСЦИПЛИНЫ

Основная цель дисциплины - ознакомление студентов с современными физическими методами исследования органических соединений, направленных на решение задач идентификации ранее описанных соединений и установления строения неизвестных соединений по спектральным данным, а также знакомство с компьютерными средствами и методами решения этих задач.

Задачи преподавания дисциплины:

– приобретение навыков анализа различных видов спектров (МС, ИК, ЯМР) с целью получения информации о строении изучаемых соединений (молекулярная масса, элементный состав, структурные особенности)

– приобретение навыков решения задачи идентификации и определения строения неизвестных соединений по набору (МС, ИК, ЯМР)

– приобретение навыков решения структурных задач с помощью современных компьютерных средств и методов.

3. МЕСТО ДИСЦИПЛИНЫ В СТРУКТУРЕ ООП

Дисциплина входит в вариативную часть дисциплин по выбору модуля «Химическая технология органических веществ» **Б1.В.08.ДВ.06.01** Является дисциплиной по выбору для освоения в 7 семестре, на 4 курсе. Дисциплина базируется на курсах циклов естественнонаучных и общепрофессиональных дисциплин: Органическая химия, Физика, Математика, Прикладная информатика, Численные методы, Аналитическая химия и физико-химические методы анализа.

Преподавание дисциплин дополняет и расширяет базовый объем знаний студентов по направлению подготовки 18.03.01 профиль «Химическая технология органических веществ» развивает практические навыки исследований органических веществ на современном научно-техническом уровне, которые могут использоваться при выполнении квалификационных работ.

4. ТРЕБОВАНИЯ К РЕЗУЛЬТАТАМ ОСВОЕНИЯ ДИСЦИПЛИНЫ

Изучение дисциплины направлено на формирование профессиональной компетенции ПК-5 и индикаторов достижения профессиональной компетенции ПК-5.1 и ПК-5.4:

Код и наименование профессиональной компетенции выпускника	Код и наименование индикаторов достижений профессиональных компетенций
ПК-5 Способен осуществлять проведение работ по обработке и анализу научно-технической информации и результатов исследований, выполнять эксперименты и оформлять результаты исследований и разработок, готовность осуществлять подготовку документации, проектов планов и программ проведения отдельных этапов работ	ПК-5.1 Способен планировать и проводить физические и химические эксперименты, проводить обработку их результатов и оценивать погрешности, выдвигать гипотезы и устанавливать границы их применения, применять методы математического анализа и моделирования, теоретического и экспериментального исследования.
	ПК-5.4 Готов использовать знания основных физических теорий для решения возникающих физических задач, самостоятельного приобретения физических знаний, для понимания принципов работы приборов и устройств, в том числе выходящих за пределы компетентности конкретного направления.

В результате изучения дисциплины студент в рамках компетенции ПК-5 и компетенций ПК-5.1 и ПК-5.4 должен:

Знать:

- теоретические основы, принцип работы и приборное оснащение современных физических методов исследования органических соединений: масс-спектрометрия (МС) спектроскопия ядерного магнитного резонанса (ЯМР), инфракрасная спектроскопия (ИКС) и рентгенофлуоресцентный анализ (РФА)
- аналитические возможности этих методов при решении структурных задач органической химии
- традиционные и компьютерные методы определения строения органических соединений по спектральным данным (МС, ЯМР, ИКС)

Уметь:

- осуществить выбор физических методов для решения конкретных задач исследования органических соединений
- планировать и проводить физические эксперименты, проводить обработку их результатов с помощью математических методов
- анализировать полученные результаты и принимать обоснованные решения с использованием литературных данных и прикладных программ, доступных в НИ РХТУ и через Интернет.

Владеть:

- традиционными и компьютерными методами определения строения органических соединений по данным молекулярной спектроскопии (МС, ЯМР, ИКС)
- навыками ведения лабораторного журнала по проведению физических экспериментов.

5. ОБЪЕМ ДИСЦИПЛИНЫ И ВИДЫ ОБРАЗОВАТЕЛЬНОГО ПРОЦЕССА

Общая трудоемкость дисциплины составляет **72** час или **2** зачетные единицы (з.е). 1 з.е. равна 27 астрономическим часам или 36 академическим часам или 27 астрономическим часам.

Вид учебной работы	Объем		в том числе в форме практической подготовки
	з.е.	акад. ч.	акад. ч.
Общая трудоемкость дисциплины	2	72	16
Контактная работа - аудиторные		8,35	
Лекции		4	
Практические занятия (ПЗ)		4	4
Самостоятельная работа		62	
Контроль		3,65	
Форма (ы) контроля: зачет, экзамен			
Зачет		0,35	

6. СТРУКТУРА И СОДЕРЖАНИЕ ДИСЦИПЛИНЫ

6.1. Разделы (модули) дисциплины и виды занятий

№ п/п	Наименование раздела дисциплины	Лекц. час.	Практ. зан. Час.	Подготовка к зачету час.	СРС час.	Всего час.
1	Предмет и задачи дисциплины	0.5			1	1.5
2	Масс-спектрометрия.	0.8	0.9		12	13.7
3	ЯМР- спектроскопия.	0.8	0.9		12	13.7
4	ИК-спектроскопия	0.8	0.9		12	13.7
5	Рентгеновские методы анализа	0.5	0.6		12	13.1
6	Компьютерные и традиционные методы установления строения органических соединений по спектральным даны (МС, ЯМР, ИК)	0.6	0.7		11	12.3
	Подготовка к зачету			4		4
	Итого	4	4	–	62	72

6.2. Содержание разделов дисциплины

№ п/п	Наименование раздела дисциплины	Содержание раздела
1	Предмет и задачи дисциплины	Общая характеристика, классификация, достоинства и недостатки современных физических методов исследования органических веществ. Основные задачи исследования: идентификация ранее описанных соединений, определение физико-химических характеристик, анализ смесей соединений, определение строения неизвестных органических соединений по спектральным данным. Компьютерные технологии в решении этих задач.
2	Масс-спектрометрия (МС)	Теоретические основы метода и сущность процесса образования масс-спектра. Основные узлы масс-спектрометра: система ввода, ионизационная камера, масс-анализатор и регистрирующее устройство. Основные способы ионизации: электронный удар, фото-ионизация, химическая ионизация. Основные характеристика масс-спектрометра: разрешающая сила, массовая область и способ развертки спектра. Типы ионов в масс-спектрометрии. Определение молекулярной массы и элементного состава по спектрам низкого и высокого разрешения. Общий подход к анализу масс-спектра неизвестного вещества. Таблицы структурных корреляций, атласы, каталоги и базы данных эталонных масс-спектров. Хромато-масс-спектрометрия - наиболее эффективный метод анализа сложных смесей органических соединений (ГЖХ-МС и ВЭЖХ-МС).

3	Спектроскопия ядерного магнитного резонанса (ЯМР)	Физические основы явления ядерного магнитного резонанса (ЯМР). Условие ядерного магнитного резонанса. Блок-схема ЯМР-спектрометра. Химический сдвиг, его определение и использование при решении структурных задач. Таблицы спектро-структурных корреляций, аддитивные методы расчета химических сдвигов. Спин-спиновое взаимодействие ядер, его природа, число компонентов мультиплетов, распределение интенсивности. Анализ спектров ЯМР первого порядков. Метод двойного резонанса. Практическое применение метода ЯМР. Качественный и количественный анализ. Особенности ЯМР на ядрах ^1H и ^{13}C .
4	Инфракрасная спектроскопия (ИК)	Происхождение ИК - спектров. Валентные и деформационные колебания. Интенсивность полос колебательных спектров. Основные узлы, принцип действия и упрощенная схема двухлучевого ИК-спектрометра. ИК-Фурье-спектроскопия. Аппаратура ИК спектроскопии, приготовление образцов. Применение методов колебательной спектроскопии для решения задач качественного и количественного анализа: идентификация химических веществ, структурно-групповой анализ и анализ смесей соединений. Таблицы характеристических частот, атласы и каталоги эталонных ИК-спектров.
5	Рентгеновские методы анализа	Природа рентгеновских спектров. Зависимость частоты от величины порядкового номера элемента (закон Мозли). Классификация рентгеновских методов по виду излучения: первичное - рентгеноэмиссионный анализ (РЭА), вторичное - рентгенофлуоресцентный анализ (РФА). Сравнительная характеристика методов РЭА и РФА и области применения. Закон Брэгга — Вульфа и его использование в рентгеноспектральном и рентгеноструктурном анализе. Принципиальная схема для рентгенофлуоресцентного анализа. Назначение основных узлов. Качественный и количественный рентгеноспектральный анализ.
6	Компьютерные методы определения строения органических соединений по данным молекулярной спектроскопии (МС, ЯМР, ИК)	Искусственный интеллект, библиотечный поиск, распознавание образов. Возможности этих методов при решении задач идентификации ранее описанных соединений, предсказания молекулярной формулы, определение структурных особенностей неизвестного соединения.. Обзор наиболее известных информационно-поисковых систем и экспертных систем по различным видам спектров. Краткая характеристика, примеры решения задач и сравнительная оценка. Перспективы развития.

6.3. Темы практических занятий

№ п/п	№ раздела дисциплины	Наименование практических занятий	Трудоемкость (час)	Форма контроля
1	2,3,4	Практическое использование методов МС, ЯМР и ИК при решении задач определения строения органических соединений (молекулярная масса, элементный состав и структурные особенности)	2	КР, УО
2	6	Решение задач установления строения органических соединений по спектрам (МС, ЯМР, ИК) компьютерными и традиционными методами	2	КР, УО

КР- контрольная работа

УО- устный опрос

Перечень вопросов (заданий) к контрольным работам текущего контроля и промежуточной аттестации по дисциплине «Физические методы исследования органических соединений» приведен в документе «Фонд оценочных средств» дисциплины.

6.4. Тематика индивидуальных заданий

По набору различных видов спектров (масс-, ИК-, 1Н- и 13С-ЯМР) определить строение неизвестного органического соединения.

Перечень индивидуальных заданий для промежуточной аттестации приведен в документе «Фонд оценочных средств» дисциплины «Физические методы исследования органических соединений»

7. САМОСТОЯТЕЛЬНАЯ РАБОТА

Внеаудиторная СРС направлена на подготовку и выполнение контрольных работ, выполнение индивидуального задания и подготовку к зачетному занятию.

Самостоятельная работа проводится с целью освоения знаний и умений по дисциплине и предусматривает:

- ознакомление и проработку рекомендованной литературы, работу с электронно-библиотечными системами;
- посещение отраслевых выставок и семинаров;
- участие в семинарах, конференциях, проводимых в Институте по тематике дисциплины;
- подготовку к выполнению контрольных работ по материалу лекционного курса;
- подготовку к сдаче зачета, экзамена, лабораторному практикуму по дисциплине.

Планирование времени на самостоятельную работу, необходимого на изучение дисциплины, студентам надо осуществлять на весь период изучения, предусматривая при этом регулярное повторение пройденного материала. Материал, законспектированный на лекциях, необходимо регулярно дополнять сведениями из литературных источников, представленных в рабочей программе. При работе с указанными источниками рекомендуется составлять краткий конспект материала, с обязательным фиксированием библиографических данных источника.

8. ОЦЕНОЧНЫЕ МАТЕРИАЛЫ

Оценочные материалы представлены в виде отдельного документа – «Фонд оценочных средств», являющегося неотъемлемой частью рабочей программы дисциплины «Физические методы исследования органических соединений».

9. МЕТОДИЧЕСКИЕ УКАЗАНИЯ ПО ОСВОЕНИЮ ДИСЦИПЛИНЫ

Организация образовательного процесса регламентируется учебным планом и расписанием учебных занятий. Язык обучения (преподавания) — русский. Для всех видов аудиторных занятий «час» устанавливается продолжительностью 45 минут. Зачетная единица составляет 27 астрономических часов или 36 академических час. Через каждые 45 мин контактной работы делается перерыв продолжительностью 5 мин, а после двух час. контактной работы делается перерыв продолжительностью 10 мин.

Сетевая форма реализации программы дисциплины не используется.

Обучающийся имеет право на зачет результатов обучения по дисциплине, если она освоена им при получении среднего профессионального образования и (или) высшего образования, а также дополнительного образования (при наличии) (далее - зачет результатов обучения). Зачтенные результаты обучения учитываются в качестве результатов промежуточной аттестации. Зачет результатов обучения осуществляется в порядке и формах, установленных локальным актом НИ РХТУ – Порядок и формы зачета результатов обучения по отдельным дисциплинам (модулям) и практикам, освоенным обучающимся, при реализации образовательных программ высшего образования - программам бакалавриата, программам специалитета в Новомосковском институте (филиале) **федерального государственного бюджетного образовательного учреждения высшего образования** «Российский химико-технологический университет имени Д.И. Менделеева».

9.1. Образовательные технологии

Учебный процесс при преподавании дисциплины основывается на использовании традиционных, инновационных и информационных образовательных технологий. Традиционные образовательные технологии представлены лекциями и семинарскими (практическими) занятиями. Инновационные образовательные технологии используются в виде применения активных и интерактивных форм проведения занятий. Информационные образовательные технологии реализуются путем активизации самостоятельной работы студентов в информационной образовательной среде. При проведении учебных занятий обеспечивается развитие у обучающихся навыков командной работы, межличностной коммуникации, принятия решений, лидерских качеств (включая проведение интерактивных лекций, групповых дискуссий, ролевых игр, тренингов, анализ ситуаций и имитационных моделей, преподавание дисциплин (модулей) в форме курсов, составленных на

основе результатов научных исследований, проводимых организацией, в том числе с учетом региональных особенностей профессиональной деятельности выпускников и потребностей работодателей).

9.2. Лекции

Лекционный курс предполагает систематизированное изложение основных вопросов содержания дисциплины.

На первой лекции лектор обязан предупредить студентов, применительно к какому базовому учебнику (учебникам, учебным пособиям) будет прочитан курс.

Лекционный курс обеспечивает более глубокое понимание учебных вопросов при значительно меньшей затрате времени, чем это требуется среднестатистическому студенту на самостоятельное изучение материала.

9.3. Занятия семинарского типа

Семинарские (практические) занятия представляют собой детализацию лекционного теоретического материала, направлены на отработку навыков, проводятся в целях закрепления курса и охватывают все основные разделы дисциплины.

Основной формой проведения семинаров и практических занятий является обсуждение наиболее проблемных и сложных вопросов по отдельным темам, а также решение задач и разбор примеров и ситуаций при контактной работе. В обязанности преподавателя входят: оказание методической помощи и консультирование студентов по соответствующим темам курса, ответы на вопросы, управление процессом решения задач.

Активность на практических занятиях оценивается по следующим критериям:

- ответы на вопросы, предлагаемые преподавателем;
- участие в дискуссиях;
- выполнение заданий (решение задач);

Доклады и оппонирование докладов проверяют степень владения теоретическим материалом, а также корректность и строгость рассуждений.

Оценивание практических заданий входит в оценку.

9.4. Самостоятельная работа студента

Для успешного усвоения дисциплины необходимо не только посещать аудиторные занятия, но и вести активную самостоятельную работу. При самостоятельной проработке курса обучающиеся должны:

- повторить законспектированный на лекционном занятии материал и дополнить его с учетом рекомендованной по данной теме литературы;
- изучить рекомендованную основную и дополнительную литературу, составлять тезисы, аннотации и конспекты наиболее важных моментов;
- самостоятельно выполнить индивидуальные задания (раздел 5.8);
- использовать для самопроверки материала оценочные средства.

Индивидуальное задание (реферат) оценивается по следующим критериям:

- правильность выполнения задания;
- аккуратность в оформлении работы;
- использование специальной литературы;
- своевременная сдача выполненного задания (указывается преподавателем).

Задания, сданные студентом после окончания зачетной недели текущего семестра, в котором они должны быть выполнены, не оцениваются.

9.5. Методические рекомендации для преподавателей

Основные принципы обучения

1. Цель обучения – развить мышление, выработать мировоззрение; познакомить с идеями и методами науки; научить применять принципы и законы для решения простых и нестандартных задач.

2. Обучение должно органически сочетаться с воспитанием. Нужно развивать в студентах волевые качества и трудолюбие. Ненавязчиво, к месту прививать элементы культуры поведения. В частности, преподаватель должен личным примером воспитывать в студентах пунктуальность и уважение к чужому времени. Недопустимо преподавание односеместровой учебной дисциплины превращать в годовичное.

3. Обучение должно быть не пассивным (сообщим студентам некоторый объем информации, расскажем, как решаются те или иные задачи), а активным. Нужно строить обучение так, чтобы в овладении материалом основную роль играла память логическая, а не формальная. Запоминание должно достигаться через глубокое понимание.

4. Одно из важнейших условий успешного обучения – умение организовать работу студентов.

5. Отношение преподавателя к студентам должно носить характер доброжелательной требовательности. Для стимулирования работы студентов нужно использовать поощрение, одобрение, похвалу, но не порицание (порицание может применяться лишь как исключение). Преподаватель должен быть для студентов доступным.

6. Необходим регулярный контроль работы студентов. Правильно поставленный, он помогает им организовать систематические занятия, а преподавателю достичь высоких результатов в обучении.

7. Важнейшей задачей преподавателей, ведущих занятия по дисциплине, является выработка у студентов осознания необходимости и полезности знания дисциплины как теоретической и практической основы для изучения профильных дисциплин.

8. С целью более эффективного усвоения студентами материала данной дисциплины рекомендуется при проведении лекционных, практических и лабораторных занятий использовать современные технические средства обучения, а именно презентации лекций, наглядные пособия в виде схем приборов, деталей и конструкций приборов, компьютерное тестирование.

9. Для более глубокого изучения предмета и подготовки ряда вопросов (тем) для самостоятельного изучения по разделам дисциплины преподаватель предоставляет студентам необходимую информацию о использовании учебно-методического обеспечения: учебниках, учебных пособиях, сборниках примеров и задач и описание лабораторных работ, наличии Интернет-ресурсов.

При текущем контроле рекомендуется использовать компьютерное или бланковое тестирование, контрольные коллоквиумы или контрольные работы.

Контрольное (итоговое) тестирование включает в себя задания по всем темам раздела рабочей программы дисциплины.

10. Цель лекции – формирование у студентов ориентировочной основы для последующего усвоения материала методом самостоятельной работы. Содержание лекции должно отвечать следующим дидактическим требованиям:

- изложение материала от простого к сложному, от известного к неизвестному;
- логичность, четкость и ясность в изложении материала;
- возможность проблемного изложения, дискуссии, диалога с целью активизации деятельности студентов;
- опора смысловой части лекции на подлинные факты, события, явления, статистические данные;
- тесная связь теоретических положений и выводов с практикой и будущей профессиональной деятельностью студентов.

Преподаватель, читающий лекционные курсы, должен знать существующие в педагогической практике варианты лекций, их дидактические и воспитывающие возможности, а также их место в структуре процесса обучения.

11. При проведении аттестации студентов важно всегда помнить, что систематичность, объективность, аргументированность – главные принципы, на которых основаны контроль и оценка знаний студентов. Знание критериев оценки знаний обязательно для преподавателя и студента.

9.6. Методические указания для студентов

По подготовке к лекционным занятиям

Изучение дисциплины требует систематического и последовательного накопления теоретических знаний, следовательно, пропуски отдельных тем не позволяют глубоко освоить предмет. Студентам необходимо:

1. перед каждой лекцией просматривать рабочую программу дисциплины;
2. перед следующей лекцией необходимо просмотреть по конспекту материал предыдущей.

При затруднениях в восприятии материала следует обратиться к основным литературным источникам. Если разобраться в материале не удалось, необходимо обратиться к лектору или к преподавателю на практических занятиях. Не оставляйте «белых пятен» в освоении материала!

По самостоятельному выполнению индивидуальных заданий

Усвоение материала дисциплины во многом зависит от осмысленного выполнения домашнего задания. При решении задач целесообразно руководствоваться следующими правилами.

1. Прежде всего, нужно хорошо вникнуть в условие задачи, записать кратко ее условие.
2. Если позволяет характер задачи, обязательно сделайте рисунок, поясняющий ее сущность.
3. За редкими исключениями, каждая задача должна быть сначала решена в общем виде (т. е. в буквенных обозначениях, а не в числах), причем искомая величина должна быть выражена через заданные величины.
4. Получив решение в общем виде, нужно проверить, правильную ли оно имеет размерность.
5. Если это возможно, исследовать поведение решения в предельных случаях.
6. В тех случаях, когда в процессе нахождения искомых величин приходится решать систему нескольких громоздких уравнений (как, например, расчет равновесного выхода продукта), целесообразно сначала под-

ставить в эти уравнения числовые значения коэффициентов и лишь затем определять значения искомых величин.

7. При подстановке в уравнение числовых значений обозначенных величин, обратите внимание на то, чтобы все эти значения были в одной и той же системе единиц. Чтобы облегчить определение порядка вычисляемой величины, полезно представить исходные величины в виде чисел, близких к единице, умноженных на 10 в соответствующей степени (например, вместо 24700 подставить $2,47 \cdot 10^4$, вместо 0,00086 — число $0,86 \cdot 10^{-3}$ и т. д.).

8. Получив числовой ответ, нужно оценить его правдоподобность. Такая оценка может в ряде случаев обнаружить ошибочность полученного результата.

Решение задач принесет наибольшую пользу только в том случае, если обучающийся решает задачи самостоятельно. Решить задачу без помощи, без подсказки часто бывает нелегко и не всегда удается. Но даже не увенчавшиеся успехом попытки найти решение, если они предпринимались достаточно настойчиво, приносят ощутимую пользу, так как развивают мышление и укрепляют волю. Решение задач ни в коем случае не следует откладывать на последний вечер перед занятиями, как, к сожалению, нередко поступают студенты. В этом случае более сложные и притом наиболее содержательные и полезные задачи заведомо не могут быть решены. В рекомендуемых учебниках и сборниках задач, в разделе, в котором помещены задачи для решения, имеются примеры (рассмотренные задачи). Поэтому толчком к решению данной задачи может послужить ознакомление с несколькими решенными задачами.

Среди обучающихся часто встречается заблуждение - они считают, что ошибка в порядке величины (даже на несколько порядков) менее существенна, чем ошибка в значащих цифрах. Необоснованность такого мнения легко обнаруживается на следующем примере. Ошибка, заключающаяся в том, что вместо 5 получено 8, составляет 60 %, в то время как ошибка всего на один порядок (например, вместо 10^4 получено 10^5) составляет 900 %.

9.7. Методические рекомендации по обучению лиц с ограниченными возможностями здоровья и инвалидов

Профессорско-преподавательский состав знакомится с психолого-физиологическими особенностями обучающихся инвалидов и лиц с ограниченными возможностями здоровья, индивидуальными программами реабилитации инвалидов (при наличии). При необходимости осуществляется дополнительная поддержка преподавания психологами, социальными работниками, прошедшими подготовку ассистентами.

Предполагается использовать социально-активные и рефлексивные методы обучения, технологии социокультурной реабилитации с целью оказания помощи в установлении полноценных межличностных отношений с другими студентами, создании комфортного психологического климата в студенческой группе. Подбор и разработка учебных материалов производятся с учетом предоставления материала в различных формах: аудиальной, визуальной, с использованием специальных технических средств и информационных систем.

Освоение дисциплины лицами с ОВЗ осуществляется с использованием средств обучения общего и специального назначения (персонального и коллективного использования).

Для студентов с ОВЗ предусматривается доступная форма предоставления заданий оценочных средств, а именно:

- в печатной или электронной форме (для лиц с нарушениями опорно-двигательного аппарата);
- в печатной форме или электронной форме с увеличенным шрифтом и контрастностью (для лиц с нарушениями слуха, речи, зрения);
- методом чтения ассистентом задания вслух (для лиц с нарушениями зрения).

Лабораторные работы выполняются методом вычислительного эксперимента.

Студентам с инвалидностью увеличивается время на подготовку ответов на контрольные вопросы. Для таких студентов предусматривается доступная форма предоставления ответов на задания, а именно:

- письменно на бумаге или набором ответов на компьютере (для лиц с нарушениями слуха, речи);
- выбором ответа из возможных вариантов при тестировании с использованием услуг ассистента (для лиц с нарушениями опорно-двигательного аппарата);
- устно (для лиц с нарушениями зрения, опорно-двигательного аппарата).

При необходимости для обучающихся с инвалидностью процедура оценивания результатов обучения может проводиться в несколько этапов.

10. УЧЕБНО-МЕТОДИЧЕСКОЕ И ИНФОРМАЦИОННОЕ ОБЕСПЕЧЕНИЕ ДИСЦИПЛИНЫ

Информационную поддержку освоения дисциплины осуществляет библиотека Института, которая обеспечивает обучающихся основной учебной, учебно-методической и научной литературой, необходимой для организации образовательного процесса по дисциплине. Общий объем многоотраслевого фонда на

01.03.2021 г составляет более 405 000 экз.

Библиотека располагает учебной, учебно-методической и научно-технической литературой в форме печатных и электронных изданий, а также включает официальные, справочно-библиографические, специализированные отечественные и зарубежные периодические и информационные издания. Библиотека обеспечивает доступ к профессиональным базам данных, информационным, справочным и поисковым системам.

Каждый обучающийся обеспечен свободным доступом из любой точки, в которой имеется доступ к сети Интернет и к электронно-библиотечной системе (ЭБС) Института и Университета, которая содержит различные издания по основным изучаемым дисциплинам и сформирована по согласованию с правообладателями учебной и учебно-методической литературы.

Полный перечень электронных информационных ресурсов, используемых в процессе обучения, представлен в основной образовательной программе.

10.1. Перечень основной и дополнительной литературы, необходимой для освоения дисциплины

Основная литература	Режим доступа	Обеспеченность
О1. Травень, В.Ф. Органическая химия : учебное пособие для вузов : в 3 т. Т. 1. [Электронный ресурс] — Электрон. дан. — М. : Издательство "Лаборатория знаний", 2015.- 401 с. О.2. Вилков Л.В., Пентин Ю.А. Физические методы исследования в химии. Резонансные и электрооптические методы. М.: Высшая школа, 1989. О.3. Кизим Н.Ф, Макрушин Н.А., Лебедев К.С.. Физические методы исследования химических систем –Тула: Аквариус, 2021. – 192с, с ил.	ЭБС «Лань» http://e.lanbook.com/book/84108 Библиотека НИ РХТУ	Да
Дополнительная литература	Режим доступа	Обеспеченность
Д1. Иоффе Б.В. Физические методы определения строения органических соединений [Текст] : учеб. пособ. для вузов / Б. В. Иоффе. - М. : Высш. шк. , 1984. - 336 с. Д2. 2. Лебедев К.С., Добрыдnev С.В., Ларьков А.П. Физические методы исследования в химии. Основы спектроскопии ЯМР. Учебное пособие. НИ РХТУ им. Д.И. Менделеева, Новомосковск, 2004.-64 с.	Библиотека НИ РХТУ Библиотека НИ РХТУ	Да Да

10.2. Рекомендуемые источники научно-технической информации

При реализации образовательного процесса используются следующие средства обеспечения освоения дисциплины:

Электронно-библиотечная система издательства «Лань»

Договор № 33.03-Р-3.1-5182/2022 от 26.09.2022г.

ИКЗ : 22 1 7707072637 770701001 0054 000 5829 244

Договор № 33.03-Л-3.1-5181/2022 от 26.09.2022г.

ИКЗ : 22 1 7707072637 770701001 0054 000 5829 244

Срок действия с 26.09.2022г. по 25.09.2023г.

Образовательная платформа «Юрайт»

Договор 33.03-Л-3.1-4377/2022 на оказание услуг по предоставлению доступа к образовательной платформе

ИКЗ 22 1770707263777070100100040015814244 от 16.03.2022г., срок действия с 16.03.2022 по 15.03.2023г.

Доступ только для зарегистрированных пользователей.

10.3 Информационные и информационно-образовательные ресурсы

При освоении дисциплины студенты могут использовать информационные и информационно-образовательные ресурсы следующих порталов и сайтов:

1. Информационная система «Единое окно доступа к образовательным ресурсам». URL: <http://window.edu.ru/> (дата обращения: 20.06.2022).
2. Библиотека НИ РХТУ им. Д.И. Менделеева / Официальный сайт НИ РХТУ им. Д.И. Менделеева. Режим доступа: <http://www.nirhtu.ru/administration/library/elibrary.html>. (дата обращения: 20.06.2022).
3. Электронный фонд правовой и нормативно-технической документации [Электронный ресурс] – Режим доступа: <http://docs.cntd.ru/>(дата обращения: 20.06.2022).
4. Физика, химия, математика студентам и школьникам Образовательный проект А.Н. Варгина http://www.ph4s.ru/book_him_polimer.html (дата обращения 26.06.2022)
5. Сайт кафедры ХТОВиПМ : <https://moodle.nirhtu.ru/course/index.php?categoryid=28>
6. Всероссийский Институт Научной и технической информации (ВИНИТИ) : www.viniti.ru
7. Научная электронная библиотека : <http://Elibrary.ru>.
8. Сайт лаборатории ACD/Labs – ведущей компании в мире по разработке компьютерных средств решения структурных задач органической химии по данным молекулярной спектроскопии [Электронный ресурс] – Режим доступа: www.chemlabs.ru

11. МАТЕРИАЛЬНО-ТЕХНИЧЕСКОЕ ОБЕСПЕЧЕНИЕ ДИСЦИПЛИНЫ

Учебные аудитории для проведения занятий лекционного типа, занятий семинарского типа, групповых и индивидуальных консультаций, текущего контроля и промежуточной аттестации, а также помещения для самостоятельной работы обучающихся, оснащенные компьютерной техникой с возможностью подключения к сети «Интернет» и обеспеченные доступом в электронную информационно-образовательную среду Института

Наименование специальных помещений и помещений для самостоятельной работы	Оснащенность специальных помещений и помещений для самостоятельной работы	Приспособленность помещений для использования инвалидами и лицами с ограниченными возможностями здоровья
Лекционная аудитория и аудитория для проведения практических занятий, консультаций, текущего контроля и промежуточной успеваемости (№ 355, 460) г. Новомосковск , ул. Дружбы, д. 8б.	Комплекты учебной мебели (столы, стулья, меловая доска), учебно-наглядные пособия (периодическая система Д.И. Менделеева)	приспособлено
Межкафедральная лаборатория физико-химических методов исследования НИ РХТУ для выполнения лабораторных работ (№376) г. Новомосковск , ул. Дружбы, д. 8б.	Межкафедральная лаборатория физико-химических методов исследования НИ РХТУ Приборы физических методов исследования органических веществ : газо-жидкостной хроматограф «Кристалл-Люкс 4000 М», ИК-Фурье спектрометр «ФСМ-1201», прибор рентгенофлуоресцентного анализа «Spectrtoscan MAKS-G», кондуктометр «Эксперт-002», рН-метр «Эксперт-001)	приспособлено
Учебный класс для выполнения индивидуальных заданий. (№386), г. Новомосковск , ул. Дружбы, д. 8б.	Персональные компьютеры (4 шт.), лазерный принтер, ксерокс, информационные и демонстрационные материалы на электронных носителях) с локальной сетью, обеспечивающий доступ к ресурсам Интернет и системам компьютерной идентификации органических соединений кафедры ХТОВиПМ (ZaIR, ИПС-МС и ХимАрт)	приспособлено
Аудитория для самостоятельной работы студентов (№390) и учебный класс (№386) г. Новомосковск , ул. Дружбы, д. 8б.	Учебно-методическая литература кафедры ХТОВиПМ, персональные компьютеры (6 шт.) с возможностью просмотра видеоматериалов и презентаций, лазерный принтер, ксерокс. Доступ в Интернет, к ЭБС, электронным образовательным и информационным ресурсам, базе данных электронного каталога НИ РХТУ, системе управления учебными курсами Moodle. Переносная презентационная техника (посто-	приспособлено

* Для инвалидов и лиц с ограниченными возможностями здоровья есть возможность проводить лекционные занятия и занятия семинарского типа на 1-ых этажах учебных корпусов. Возле входных дверей в учебные корпуса установлен звонок в дежурную сотруднику. Предусмотрены широкие дверные проемы. Имеются специализированные кабинеты для самостоятельной и индивидуальной работы, оснащенные ПК.

11.1. Компьютеры, информационно-телекоммуникационные сети, аппаратно-программные и аудиовизуальные средства:

Технические средства обучения, служащие для предоставления учебной информации большой аудитории

Ноутбук Acer 2,2 ГГц, с оперативной памятью 2 Гбайт, жестким диском 160 Гбайт с возможностью просмотра видеоматериалов и презентаций, с неограниченным доступом в Интернет, к ЭБС, электронным образовательным и информационным ресурсам, базе данных электронного каталога Института, системе управления учебными курсами Moodle, учебно-методическим материалам.

Проектор BenQ "MX 503", Экран Lumien Eco View, Сканер CanoScan 4400F

11.2. Программное обеспечение

1. Операционная система (MS Windows, MS Access, MS Visual Studio, MS Office 365A1, действует бессрочная лицензия по подписке Azure Dev Tools for Teaching (бывш. Microsoft Imagine Premium) ИД пользователя: 000340011208DF77, идентификатор подписки: a936248f-3805-4c6a-a64f-8c344976ef6d, идентификатор подписчика: ICM-164914, ИД учетной записи: Novomoskovsk Institute (branch) of the Federal state budgetary educational institution of higher education "Dmitry Mendeleev University of Chemical Technology of Russia".
2. Табличный процессор (LibreOffice Calc) распространяется под лицензией LGPLv3
3. Текстовый редактор (LibreOffice Writer) (распространяется под лицензией LGPLv3)
4. Редактор презентаций (LibreOffice Impress) (распространяется под лицензией LGPLv3)
5. Архиватор 7zip (распространяется под лицензией GNU LGPL license)
6. Архиватор Zip ([public domain](#))
7. Adobe Acrobat Reader - ПО [Acrobat Reader DC](#) и мобильное приложение Acrobat Reader являются бесплатными и доступны для корпоративного распространения (<https://acrobat.adobe.com/ru/ru/acrobat/pdf-reader/volume-distribution.html>)
8. Браузер Mozilla FireFox (распространяется под лицензией Mozilla Public License 2.0 (MPL))
9. ChemSketch v.12.01 (распространяется под лицензией Freeware)

Кафедральные информационные ресурсы и программные средства для изучения дисциплины:

1. Базы данных по различным видам молекулярных спектров (МС, ИК, ЯМР)
2. Компьютерные системы для решения задач исследования строения органических соединений по спектральным данным (ИПС-МС, ZaIR, ХимАрт).

14. ТРЕБОВАНИЯ К ОЦЕНКЕ КАЧЕСТВА ОСВОЕНИЯ ДИСЦИПЛИНЫ

Оценка «зачтено» выставляется в случае, если студент успешно выполнил и защитил контрольные работы и индивидуальное задание, ответил на все вопросы, связанные с изучением дисциплины, свободно оперирует приобретенными знаниями, умениями и навыками по всем разделам дисциплины в рамках профессиональной компетенций ПК-5 и индикаторов ПК-5.1, ПК-5.4:

ПК-5 : способен осуществлять проведение работ по обработке и анализу научно-технической информации и результатов исследований, выполнять эксперименты и оформлять результаты исследований и разработок, готовность осуществлять подготовку документации, проектов планов и программ проведения отдельных этапов работ

ПК-5.1: способен планировать и проводить физические и химические эксперименты, проводить обработку их результатов и оценивать погрешности, выдвигать гипотезы и устанавливать границы их применения, применять методы математического анализа и моделирования, теоретического и экспериментального исследования.

ПК-5.4: Готов использовать знания основных физических теорий для решения возникающих физических задач, самостоятельного приобретения физических знаний, для понимания принципов работы приборов и устройств, в том числе выходящих за пределы компетентности конкретного направления

Оценка «не зачтено» выставляется в случае, если студент демонстрирует полное отсутствие или явную недостаточность (менее 33%) знаний, умений в соответствии с планируемыми результатами обучения.

**Аннотация
рабочей программы дисциплины
«Физические методы исследования органических соединений»**

1. Общая трудоемкость - (з.е./час) 2/72. Форма промежуточного контроля: зачет.

Заочное обучение: Контактная работа 8,35 час., из них: лекционные 4 час., практические занятия 4 час., зачет -0,35 час., в том числе 4 час. в форме практической подготовки. Самостоятельная работа студента 62 час, контроль 3,65 час. Дисциплина изучается на 4 курсе в 7 семестре.

2. Место дисциплины в структуре образовательной программы

Дисциплина относится к части дисциплин, формируемых участниками образовательных отношений
Дисциплины (модули) - Б1.В.08.ДВ.06.01. Для ее освоения необходимы компетенции, сформированные в рамках изучения следующих дисциплин: органическая химия, физика, математика, прикладная информатика, численные методы, аналитическая химия и физико-химические методы анализа.

3. Цель изучения дисциплины: формирование профессиональной компетенции ПК-5:

-способен осуществлять проведение работ по обработке и анализу научно-технической информации и результатов исследований, выполнять эксперименты и оформлять результаты исследований и разработок, готовность осуществлять подготовку документации, проектов планов и программ проведения отдельных этапов работ.

Индикаторы достижения ПК-5:

-способен планировать и проводить физические и химические эксперименты, проводить обработку их результатов и оценивать погрешности, выдвигать гипотезы и устанавливать границы их применения, применять методы математического анализа и моделирования, теоретического и экспериментального исследования (ПК-5.1)

- готов использовать знания основных физических теорий для решения возникающих физических задач, самостоятельного приобретения физических знаний, для понимания принципов работы приборов и устройств, в том числе выходящих за пределы компетентности конкретного направления (ПК-5.4)

4. Содержание дисциплины

Модуль 1. Предмет и задачи дисциплины. Общая характеристика, классификация, достоинства и недостатки современных физических методов исследования органических веществ

Модуль 2. Масс-спектрометрия (МС). Общая характеристика, теоретические основы и аналитические возможности.

Модуль 3. Спектроскопия ядерного магнитного резонанса (ЯМР). Общая характеристика, теоретические основы и аналитические возможности.

Модуль 4. Инфракрасная спектроскопия (ИКС). Общая характеристика, теоретические основы и аналитические возможности метода.

Модуль 5. Рентгенофлуоресцентный анализ (РФА). Общая характеристика, теоретические основы и аналитические возможности.

Модуль 6. Традиционные и компьютерные методы решения структурных задач органической химии по данным молекулярной спектроскопии (МС, ЯМР, ИКС). Искусственный интеллект, библиотечный поиск, распознавание образов.

5. Планируемые результаты обучения по дисциплине

В результате изучения дисциплины в рамках компетенции ПК-5 студент должен:

Знать:

- теоретические основы, принцип работы и приборное оснащение современных физических методов исследования органических соединений: МС, ЯМР, ИКС и РФА
- аналитические возможности этих методов при решении структурных задач органической химии
- традиционные и компьютерные технологии

Уметь:

- осуществить выбор физических методов для решения конкретных задач исследования органических соединений
- планировать и проводить физические эксперименты, проводить обработку их результатов с помощью математических методов
- анализировать полученные результаты и принимать обоснованные решения с использованием литературных данных и прикладных программ, доступных в НИ РХТУ и через Интернет.

Владеть:

- традиционными и компьютерными технологиями решения структурных задач органической химии по данным молекулярной спектроскопии (МС, ЯМР, ИКС)

Дополнения и изменения к рабочей программе дисциплины
«Физические методы исследования органических соединений»

Номер изменения/ дополнения	Содержание дополнения / изменения	Основание внесения измене- ния/дополнения
1.		протокол заседания Ученого совета № от ___ ___ 202__ г.
2		протокол заседания Ученого совета № от ___ ___ 202__ г.
		протокол заседания Ученого совета № от 202__ г.
		протокол заседания Ученого совета № от 202__ г.
		протокол заседания Ученого совета № от ___ ___ 202__ г.

МИНИСТЕРСТВО НАУКИ И ВЫСШЕГО ОБРАЗОВАНИЯ
РОССИЙСКОЙ ФЕДЕРАЦИИ

Новомосковский институт (филиал)
федерального государственного бюджетного образовательного учреждения высшего
образования «Российский химико-технологический университет имени Д.И. Менделеева»

УТВЕРЖДАЮ



**Рабочая программа дисциплины
«Русский язык как средство делового общения»**

Уровень высшего образования Бакалавриат

Направление подготовки: *18.03.01 Химическая технология*

Направленность (профиль): *Химическая технология органических веществ*

Квалификация выпускника Бакалавр

Форма обучения заочная

Новомосковск 2021

1. ОБЩИЕ ПОЛОЖЕНИЯ

Нормативные документы, используемые при разработке основной образовательной программы

Нормативную правовую базу разработки рабочей программы дисциплины составляют:

- Федеральный закон от 29.12.2012 № 273-ФЗ «Об образовании в Российской Федерации»;
- Федеральный государственный образовательный стандарт высшего образования – бакалавриат по направлению подготовки 43.03.01 «Сервис», утвержденный приказом Министерства науки и высшего образования Российской Федерации от 08.06.2017 г. № 514;

- Профессиональный стандарт «Специалист по организации постпродажного обслуживания и сервиса», утвержденный приказом Министерства труда и социальной защиты Российской Федерации от 31.10.2014 г. № 864н;

- Приказ Минобрнауки России от 06.04.2021 N 245 «Об утверждении Порядка организации и осуществления образовательной деятельности по образовательным программам высшего образования - программам бакалавриата, программам специалитета, программам магистратуры»;

- Приказ Министерства образования и науки РФ от 23.08.2017 № 816 «Об утверждении Порядка применения организациями, осуществляющими образовательную деятельность, электронного обучения, дистанционных образовательных технологий при реализации образовательных программ»;

- Приказ Министерства науки и высшего образования Российской Федерации, Министерства просвещения Российской Федерации от 05.08.2020 № 885/390 «О практической подготовке обучающихся»;

- Локальные нормативные акты Новомосковского института (филиала) РХТУ им. Д.И. Менделеева.

Рабочая программа дисциплины (далее – Программа, РПД) составлена в соответствии с требованиями Федерального государственного образовательного стандарта высшего образования (уровень бакалавриата) по направлению подготовки 18.03.01 Химическая технология, утвержденного приказом Министерства науки и высшего образования Российской Федерации от 07.08.2020N 922, рекомендациями Учебно-методической комиссии НИ РХТУ им. Д.И. Менделеева и накопленным опытом преподавания дисциплины кафедрой «Русский язык и гуманитарные дисциплины» НИ РХТУ им. Д.И. Менделеева (далее – Институт).

Контроль успеваемости студентов ведется по принятой в Институте системе.

Рабочая программа дисциплины может быть реализована с применением электронного обучения и дистанционных образовательных технологий полностью или частично

Область применения программы

Программа дисциплины является частью основной профессиональной образовательной программы по направлению подготовки 18.03.01 Химическая технология, направленность (профиль) Технология электрохимических производств (уровень бакалавриата), соответствующей требованиям ФГОС ВО 18.03.01 Химическая технология, утвержденного приказом Министерства образования и науки Российской Федерации от 11.08.2016 г. N 1005 (Зарегистрировано в Минюсте России 29.08.2016 г. N 43476).

2. ЦЕЛЬ ОСВОЕНИЯ УЧЕБНОЙ ДИСЦИПЛИНЫ

Целью освоения дисциплины является формирование следующих компетенции:

Выбирает стиль общения на государственном языке РФ и иностранном языке в зависимости от цели и условий партнерства; адаптирует речь, стиль общения и язык жестов к ситуациям взаимодействия **(УК-4.1)**

Выполняет перевод профессиональных текстов с иностранного языка на государственный язык РФ и с государственного языка РФ на иностранный **(УК-4.2)**

Ведет деловую переписку на государственном языке РФ и иностранном языке с учетом особенностей стилистики официальных и неофициальных писем и социокультурных различий в формате корреспонденции **(УК-4.3)**

Представляет свою точку зрения при деловом общении и в публичных выступлениях **(УК-4.4)**

Совершенствует свою речевую культуру и обладает представлениями о принципах взаимодействия в различных сферах жизнедеятельности, с учетом ментальных, социально-психологических и культурных особенностей лиц с ограниченными возможностями здоровья (УК-9.1)

Планирует и осуществляет профессиональную деятельность, принимая во внимание необходимость приобщения к историческим, социокультурным и коммуникативным (УК-9.2)

Задачами преподавания дисциплины являются:

Знать: основные нормы русского языка - орфоэпические, акцентологические, лексические, грамматические, стилистические); знать основные нормы научного стиля речи; техники и виды подготовки к написанию текстов; правила подготовки публичного выступления; принципы взаимодействия в различных сферах жизнедеятельности, с учетом ментальных особенностей лиц с ОВЗ.

Уметь: осуществлять речевое общение в письменной и устной форме в социально и профессионально значимых сферах.; научно-практической, профессионально-деловой; использовать различные словари для решения конкретных коммуникативных и познавательных задач; строить монологическое высказывание; соблюдать правила русского речевого этикета и невербальной коммуникации; организовывать речь в соответствии с видом и ситуацией общения; взаимодействовать с лицами, имеющими инвалидность или с ОВЗ.

Владеть: нормами современного русского языка; правилами речевого этикета в научно-профессиональной и деловой сферах общения; навыками построения выступления, лекции, доклада; навыками ведения беседы, спора, дискуссии; нормами языкового оформления и редактирования делового и научного документа с использованием современных технологий.; навыками приобщения лиц с ОВЗ к коммуникативным ценностям и нормам.

3. МЕСТО ДИСЦИПЛИНЫ В СТРУКТУРЕ ООП

Дисциплина Б.1.Б.19 «Русский язык как средство делового общения» относится к базовой части блока 1 Дисциплины (модули). Является обязательной для освоения в 2 семестре, на 1 курсе.

Дисциплина базируется на курсах циклов общеобразовательных дисциплин: Для освоения дисциплины необходимы компетенции, сформированные в рамках изучения следующих дисциплин: Психология, Культурология, Иностранный язык.

4. ПЛАНИРУЕМЫЕ РЕЗУЛЬТАТЫ ОБУЧЕНИЯ ПО ДИСЦИПЛИНЕ, ОБЕСПЕЧИВАЮЩИЕ ДОСТИЖЕНИЕ ПЛАНИРУЕМЫХ РЕЗУЛЬТАТОВ ОСВОЕНИЯ ОБРАЗОВАТЕЛЬНОЙ ПРОГРАММЫ

Изучение дисциплины направлено на формирование следующих общекультурных компетенциях:

Выбирает стиль общения на государственном языке РФ и иностранном языке в зависимости от цели и условий партнерства; адаптирует речь, стиль общения и язык жестов к ситуациям взаимодействия (УК-4.1)
Выполняет перевод профессиональных текстов с иностранного языка на государственный язык РФ и с государственного языка РФ на иностранный (УК-4.2)

Ведет деловую переписку на государственном языке РФ и иностранном языке с учетом особенностей стилистики официальных и неофициальных писем и социокультурных различий в формате корреспонденции (УК-4.3)

Представляет свою точку зрения при деловом общении и в публичных выступлениях (УК-4.4)

Совершенствует свою речевую культуру и обладает представлениями о принципах взаимодействия в различных сферах жизнедеятельности, с учетом ментальных, социально-психологических и культурных особенностей лиц с ограниченными возможностями здоровья (УК-9.1)

Планирует и осуществляет профессиональную деятельность, принимая во внимание необходимость приобщения к историческим, социокультурным и коммуникативным (УК-9.2)

Этап освоения.; базовый,

В результате изучения дисциплины студент должен:

Знать: основные нормы русского языка - орфоэпические, акцентологические, лексические, грамматические, стилистические); знать основные нормы научного стиля речи; техники и виды подготовки к написанию текстов; правила подготовки публичного выступления; принципы взаимодействия в различных сферах жизнедеятельности, с учетом ментальных особенностей лиц с ОВЗ.

Уметь: осуществлять речевое общение в письменной и устной форме в социально и профессионально значимых сферах.; научно-практической, профессионально-деловой; использовать различные словари для решения конкретных коммуникативных и познавательных задач; строить монологическое высказывание; соблюдать

правила русского речевого этикета и невербальной коммуникации; организовывать речь в соответствии с видом и ситуацией общения; взаимодействовать с лицами, имеющими инвалидность или с ОВЗ.

Владеть: нормами современного русского языка; правилами речевого этикета в научно-профессиональной и деловой сферах общения; навыками построения выступления, лекции, доклада; навыками ведения беседы, спора, дискуссии; нормами языкового оформления и редактирования делового и научного документа с использованием современных технологий.; навыками приобщения лиц с ОВЗ к коммуникативным ценностям и нормам.

5. ОБЪЕМ ДИСЦИПЛИНЫ И ВИДЫ ОБРАЗОВАТЕЛЬНОГО ПРОЦЕССА

Вид учебной работы	Всего час.	Семестр (ы) час			
		1	2	3	4
Контактная работа обучающегося с педагогическими работниками (всего)	8			8	
Контактная работа,					
в том числе:					
Лекции	4			4	
Практические занятия	4			4	
Самостоятельная работа (всего)	60			60	
В том числе:					
Контактная самостоятельная работа (групповые консультации и индивидуальная работа обучающихся с педагогическим работником)	5			5	
Проработка лекционного материала	25			25	
Проработка практического материала	25			25	
<i>Другие виды самостоятельной работы</i>					
Внеаудиторные практические задания	5			5	
Подготовка к тестированию					
Промежуточная аттестации (зачет)	4			4	
Контактная работа – промежуточная аттестация					
Подготовка к сдаче зачета					
Общая трудоемкость час.	72			72	
з.е.	2			2	

6. СОДЕРЖАНИЕ ДИСЦИПЛИНЫ

6.1 Разделы дисциплины и виды занятий

№ раздела	Наименование темы (раздела) дисциплины	Лекции час.	Занятия семинарского типа		СРС* час.	Всего час.	Формы текущего контроля* *
			Практ. занятия час.	Лаб. занятия час.			
1	Русский язык и культура речи в системе гуманитарной подготовки студентов технического вуза.	2	2	-	20	24	yo
2	Культура деловой речи	1	1		20	22	yo
3	Особенности публичной речи.	1	1		20	22	yo
	<i>В том числе текущий контроль</i>	-			4	4	yo
	Всего	4	4		60	72	

* СРС – самостоятельная работа студента

** устный опрос (уо), тестирование (т), контрольная работа (кр) (могут быть и другие формы)

6.2 Содержание разделов дисциплины

№ раздела	Наименование раздела дисциплины	Содержание раздела
1.	Русский язык и культура речи в системе гуманитарной подготовки студентов технического вуза.	Предмет и задачи курса «Русский язык и культура речи». Формирование коммуникативной компетенции личности – главная задача курса. Современное состояние русского литературного языка и актуальные проблемы языковой культуры общества. Понятие о языке как знаковой системе. Роль языка в жизни общества. Функции языка. Язык и речь. Речь – инструмент управления обществом и средство организации любой деятельности. Речь – характеристика личности человека и критерий квалификации специалиста. Устная и письменная формы речи. Культура речи и литературный язык. Литературный язык – основа культуры речи. Понятие языковой нормы. Взаимоотношение литературного языка и нелитературных элементов (диалектизм, просторечий, жаргонизмов). Функционально-стилевая дифференциация как характерная примета литературного языка. Характеристика функциональных разновидностей современного литературного языка.
2.	Культура деловой речи	Сфера и ситуации официально-делового общения. Подготовленность речи. Преобладание письменной формы речи. Экстралингвистические особенности: точность, стандартизованность, объективность, логичность, отсутствие экспрессии. Особенности восприятия текстов официально-делового стиля речи. Языковые особенности: лексические особенности словообразовательной системы, особенности морфологического строя, особенности синтаксиса. Языковые формулы официальных документов. Приемы унификации языка служебных документов. Язык и стиль распорядительных документов, коммерческой корреспонденции, инструктивно-методических документов. Реклама в деловой речи. Речевой этикет в документе. Служебная документация и правила ее оформления. Классификация документов по языку. Классификация служебных документов. Правила оформления личных документов. Правила оформления деловых писем.
3.	Особенности публичной речи	Лингвистические и экстралингвистические факторы публичной речи. Жанровая дифференциация, языковые средства публичной речи. Особенности устной публичной речи. Оратор и его аудитория; основные виды аргументов. Подготовка речи: выбор темы, цель речи, поиск материала, начало, развертывание и завершение речи. Основные приемы поиска материала и виды вспомогательных материалов. Словесное оформление публичного выступления. Понятность, информативность и выразительность публичной речи.

8. ПРАКТИЧЕСКИЕ И ЛАБОРАТОРНЫЕ ЗАНЯТИЯ

8.1. Практические занятия

Темы практических занятий по дисциплине

Тема 1.

Язык и речь. Язык как система. Речь в межличностном общении. Речь в социальном взаимодействии. Функции языка. Устная и письменная формы речи.

Характеристика функциональных разновидностей современного литературного языка. Характеристики нелитературных элементов (диалекты, просторечие, жаргонизмы).

Тема 2.

Текстовые нормы делового стиля. Языковые нормы делового стиля. Динамика нормы официально-деловой речи. Устная деловая речь: деловой телефонный разговор. Речевой этикет в документе.

Тема 3.

Социально-функциональная классификация родов и видов красноречия. Критерии оценки устного выступления. Этапы его подготовки. Логико-композиционное построение устной речи. Оратор и аудитория.

8.2. Лабораторные занятия

Лабораторные занятия не предусмотрены

8.3. Курсовые работы

Курсовые работы не предусмотрены.

9. САМОСТОЯТЕЛЬНАЯ РАБОТА

Самостоятельная работа проводится с целью освоения знаний и умений по дисциплине и предусматривает:

- ознакомление и проработку рекомендованной литературы, работу с электронно-библиотечными системами, включая переводы публикаций из научных журналов, цитируемых в базах WebofScience, Scopus, РИНЦ;

- посещение отраслевых выставок и семинаров;

- участие в семинарах, конференциях, проводимых в Институте по тематике дисциплины;

- подготовку к выполнению тестов и контрольных работ по материалу лекционного курса;

- подготовку к сдаче экзамена по дисциплине.

Планирование времени на самостоятельную работу, необходимого на изучение дисциплины, студентам надо осуществлять на весь период изучения, предусматривая при этом регулярное повторение пройденного материала. Материал, законспектированный на лекциях, необходимо регулярно дополнять сведениями из литературных источников, представленных в рабочей программе. При работе с указанными источниками рекомендуется составлять краткий конспект материала, с обязательным фиксированием библиографических данных источника.

10. ОЦЕНОЧНЫЕ МАТЕРИАЛЫ

Оценочные материалы представлены в виде отдельного документа – Фонда оценочных средств, являющегося неотъемлемой частью рабочей программы дисциплины.

11. МЕТОДИЧЕСКИЕ УКАЗАНИЯ ПО ОСВОЕНИЮ ДИСЦИПЛИНЫ

Организация образовательного процесса регламентируется учебным планом и расписанием учебных занятий. Язык обучения (преподавания) – русский. Для всех видов аудиторных занятий «час» устанавливается продолжительностью 45 минут. Зачетная единица составляет 27 астрономических часов или 36 академических час. Через каждые 45 мин контактной работы делается перерыв продолжительностью 5 мин, а после двух час.контактной работы делается перерыв продолжительностью 10 мин.

Сетевая форма реализации программы дисциплины не используется.

Обучающийся имеет право на зачет результатов обучения по дисциплине, если она освоена им при получении среднего профессионального образования и (или) высшего образования, а также дополнительного образования (при наличии) (далее - зачет результатов обучения). Зачтенные результаты обучения учитываются в качестве результатов промежуточной аттестации. Зачет результатов обучения осуществляется в порядке и формах, установленных локальным актом НИ РХТУ.

11.1. Образовательные технологии

Учебный процесс при преподавании дисциплины основывается на использовании традиционных, инновационных и информационных образовательных технологий. Традиционные образовательные технологии представлены лекциями и семинарскими (практическими) занятиями. Инновационные образовательные технологии используются в виде применения активных и интерактивных форм проведения занятий. Информационные образовательные технологии реализуются путем активизации самостоятельной работы студентов в информационной образовательной среде. При проведении учебных занятий обеспечивается развитие у обучающихся навыков командной работы, межличностной коммуникации, принятия решений, лидерских качеств (включая проведение интерактивных лекций, групповых дискуссий), в том числе с учетом региональных особенностей профессиональной деятельности выпускников и потребностей работодателей.

11.2. Лекции

Лекционный курс предполагает систематизированное изложение основных вопросов содержания дисциплины.

На первой лекции лектор обязан предупредить студентов, применительно к какому базовому учебнику (учебникам, учебным пособиям) будет прочитан курс.

Лекционный курс обеспечивает более глубокое понимание учебных вопросов при значительно меньшей затрате времени, чем это требуется среднестатистическому студенту на самостоятельное изучение материала.

11.3. Занятия семинарского типа

Занятия семинарского типа (практические занятия) представляют собой детализацию лекционного теоретического материала, направлены на отработку навыков, проводятся в целях закрепления курса и охватывают все основные разделы дисциплины.

Практические занятия

Основной формой проведения практических занятий является обсуждение наиболее проблемных и сложных вопросов по отдельным темам, а также разбор примеров и ситуаций при контактной работе. В обязанности преподавателя входят: оказание методической помощи и консультирование студентов по соответствующим темам курса, ответы на вопросы, управление процессом решения задач.

Активность студентов на практических занятиях оценивается по следующим критериям:

- ответы на вопросы, предлагаемые преподавателем;
- участие в дискуссиях и беседах.

Участие в дискуссиях и оппонирование проверяют степень владения теоретическим материалом, а также корректность и строгость рассуждений.

В ходе практических занятий проводится текущий контроль в форме устных опросов, выступления с докладами, бланкового тестирования, выполнение контрольной работы.

11.4. Самостоятельная работа студента

Для успешного усвоения дисциплины необходимо не только посещать аудиторские занятия, но и вести активную самостоятельную работу. При самостоятельной проработке курса обучающиеся должны:

- повторить законспектированный на лекционном занятии материал и дополнить его с учетом рекомендованной по данной теме литературы;
- изучить рекомендованную основную и дополнительную литературу, составлять тезисы, аннотации и конспекты наиболее важных моментов;
- самостоятельно выполнить задания по внеаудиторной СРС (при их наличии);
- использовать для самопроверки материала оценочные средства, указанные в разделе 10.4.
- Критерии оценивания заданий по внеаудиторной СРС указаны в разделе 10.1.

11.5. Методические рекомендации для преподавателей

Основные принципы обучения

1 Цель обучения – развить мышление, выработать мировоззрение; познакомить с идеями и методами науки; научить применять принципы и законы для решения простых и нестандартных задач.

2 Обучение должно органически сочетаться с воспитанием. Нужно развивать в студентах волевые качества и трудолюбие. Ненавязчиво, к месту прививать элементы культуры поведения. В частности, преподаватель должен личным примером воспитывать в студентах пунктуальность и уважение к чужому времени. Недопустимо преподавание односеместровой учебной дисциплины превращать в годичное.

3 Обучение должно быть не пассивным (сообщить студентам некоторый объем информации, рассказать, как решаются те или иные задачи), а активным. Нужно строить обучение так, чтобы в овладении материалом основную роль играла память логическая, а не формальная. Запоминание должно достигаться через глубокое понимание.

4 Одно из важнейших условий успешного обучения – умение организовать работу студентов.

5 Отношение преподавателя к студентам должно носить характер доброжелательной требовательности. Для стимулирования работы студентов нужно использовать поощрение, одобрение, похвалу, но не порицание (порицание может применяться лишь как исключение). Преподаватель должен быть для студентов доступным.

6 Необходим регулярный контроль работы студентов. Правильно поставленный, он помогает им организовать систематические занятия, а преподавателю достичь высоких результатов в обучении.

7 Важнейшей задачей преподавателей, ведущих занятия по дисциплине, является выработка у студентов осознания необходимости и полезности знания дисциплины как теоретической и практической основы для изучения профильных дисциплин.

8 С целью более эффективного усвоения студентами материала данной дисциплины рекомендуется при проведении лекционных, практических занятий использовать современные технические средства обучения, а именно презентации лекций, наглядные пособия, тестирование.

9 Для более глубокого изучения предмета и подготовки ряда вопросов (тем) для самостоятельного изучения по разделам дисциплины преподаватель предоставляет студентам необходимую информацию об использовании учебно-методического обеспечения: учебниках, учебно-методических пособиях, наличии Интернет-ресурсов.

При текущем контроле рекомендуется использовать бланковое тестирование, контрольные работы.

Организация лекционных занятий

Цель лекции – формирование у студентов ориентировочной основы для последующего усвоения материала методом самостоятельной работы. Содержание лекции должно отвечать следующим дидактическим требованиям:

- изложение материала от простого к сложному, от известного к неизвестному;
- логичность, четкость и ясность в изложении материала;
- возможность проблемного изложения, дискуссии, диалога с целью активизации деятельности студентов;
- опора смысловой части лекции на подлинные факты, события, явления, статистические данные;
- тесная связь теоретических положений и выводов с практикой и будущей профессиональной деятельностью студентов.

Преподаватель, читающий лекционные курсы, должен знать существующие в педагогической практике варианты лекций, их дидактические и воспитывающие возможности, а также их место в структуре процесса обучения.

При проведении аттестации студентов важно всегда помнить, что систематичность, объективность, аргументированность – главные принципы, на которых основаны контроль и оценка знаний студентов. Знание критериев оценки знаний обязательно для преподавателя и студента.

Организация практических занятий

Цель практических занятий – углубление, расширение, детализация знаний, полученных на лекциях в обобщенной форме, содействие выработке умений использовать теоретический материал для решения практических задач в области изучаемой дисциплины и навыков, необходимых для формирования компетенций по дисциплине.

Следует организовывать практическое занятие так, чтобы студенты постоянно ощущали рост сложности выполняемых заданий, испытывали положительные эмоции от переживания собственного успеха в учении, были заняты напряженной творческой работой, поисками правильных и точных решений. Большое значение имеют индивидуальный подход и продуктивное педагогическое общение. Обучаемые должны получить возможность раскрыть и проявить свои способности, свой личностный потенциал. Поэтому при разработке заданий и плана занятий преподаватель должен учитывать уровень подготовки и интересы каждого студента группы, выступая в роли консультанта и не подавляя самостоятельности и инициативы студентов.

Управление группой должно обеспечивать: быстрый контакт со студентами, уверенное (но подтверждаемое высоким интеллектом и способностью ответить на любой вопрос) поведение в группе, разумное и справедливое взаимодействие со студентами.

Необходимо планировать и осуществлять на практических занятиях разбор жизненных ситуаций, базирующихся на узловых вопросах теоретического материала и непосредственно связанных с практическими задачами и изучаемой дисциплины и направления обучения студентов. Особое внимание необходимо обращать на ситуации, которые будут иметь в дальнейшем широкое использование (при выполнении контрольной работы, тестировании).

11.6. Методические указания для студентов

Методические рекомендации по организации самостоятельной работы студента

Самостоятельная работа студентов (СРС) – это деятельность учащихся, которую они совершают без непосредственной помощи и указаний преподавателя, руководствуясь сформировавшимися ранее представлениями о порядке и правильности выполнения операций. Цель СРС в процессе обучения заключается, как в усвоении знаний, так и в формировании умений и навыков по их использованию в новых условиях на новом учебном материале. Самостоятельная работа призвана обеспечивать возможность осуществления студентами самостоятельной познавательной деятельности в обучении, и является видом учебного труда, способствующего формированию у студентов самостоятельности.

Самостоятельная работа студентов включает в себя выполнение различного рода заданий, которые ориентированы на более глубокое усвоение материала изучаемой дисциплины. К выполнению заданий для самостоятельной работы предъявляются следующие требования: задания должны исполняться самостоятельно и представляться в установленный срок, а также соответствовать установленным требованиям по оформлению.

Студентам следует:

- руководствоваться планом контрольных пунктов, определенным рабочей программой дисциплины;
- выполнять все плановые задания, выдаваемые преподавателем для самостоятельного выполнения, и разбирать на семинарах и консультациях неясные вопросы;
- использовать при подготовке нормативные документы ВУЗа (требования к подготовке реферата, эссе, контрольной работы, творческих заданий и пр.).

Кроме того, для расширения и углубления знаний по данной дисциплине целесообразно использовать: библиотеку диссертаций; научные публикации в тематических журналах; полнотекстовые базы данных библиотеки; имеющиеся в библиотеке ВУЗа и региона, публикаций на электронных и бумажных носителях.

По подготовке к лекционным занятиям

Изучение дисциплины требует систематического и последовательного накопления теоретических знаний, следовательно, пропуски отдельных тем не позволяют глубоко освоить предмет.

В ходе лекционных занятий вести конспектирование учебного материала. Обращать внимание на категории, формулировки, раскрывающие содержание тех или иных явлений и процессов, научные выводы и практические

рекомендации, положительный опыт в ораторском искусстве. Желательно оставить в рабочих конспектах поля, на которых делать пометки из рекомендованной литературы, дополняющие материал прослушанной лекции, а также подчеркивающие особую важность тех или иных теоретических положений. Задавать преподавателю уточняющие вопросы с целью уяснения теоретических положений, разрешения спорных ситуаций.

Конспектирование лекций – сложный вид вузовской аудиторной работы, предполагающий интенсивную умственную деятельность студента. Конспект является полезным тогда, когда записано самое существенное и сделано это Вами. Не надо стремиться записать дословно всю лекцию. Такое «конспектирование» приносит больше вреда, чем пользы. Целесообразно вначале понять основную мысль, излагаемую лектором, а затем записать ее. Желательно запись осуществлять на одной странице листа или оставляя поля, на которых позднее, при самостоятельной работе с конспектом, можно сделать дополнительные записи, отметить непонятные места.

Конспект лекции лучше подразделять на пункты, соблюдая красную строку. Этому в большой степени будут способствовать вопросы плана лекции, предложенные преподавателям. Следует обращать внимание на акценты, выводы, которые делает лектор, отмечая наиболее важные моменты в лекционном материале замечаниями «важно», «хорошо запомнить» и т. п. Можно делать это и с помощью разноцветных маркеров или ручек, подчеркивая термины и определения.

Работая над конспектом лекций, всегда необходимо использовать не только учебник, но и ту литературу, которую дополнительно рекомендовал лектор. Именно такая серьезная, кропотливая работа с лекционным материалом позволит глубоко овладеть теоретическим материалом

По работе с литературой

В рабочей программе дисциплины представлен список основной и дополнительной литературы – это учебники, учебно-методические пособия или указания. Дополнительная литература – учебники, монографии, сборники научных трудов, журнальные и газетные статьи, различные справочники, энциклопедии, Интернет-ресурсы.

Любая форма самостоятельной работы студента (подготовка к семинарскому занятию, докладу и т.п.) начинается с изучения соответствующей литературы как в библиотеке / электронно-библиотечной системе, так и дома. Изучение указанных источников расширяет границы понимания предмета дисциплины.

При работе с литературой выделяются следующие виды записей. Конспект – краткая схематическая запись основного содержания научной работы. Целью является не переписывание произведения, а выявление его логики, системы доказательств, основных выводов. Хороший конспект должен сочетать полноту изложения с краткостью. Цитата – точное воспроизведение текста. Заключается в кавычки. Точно указывается страница источника. Тезисы – концентрированное изложение основных положений прочитанного материала. Аннотация – очень краткое изложение содержания прочитанной работы. Резюме – наиболее общие выводы и положения работы, ее концептуальные итоги.

Методические указания по решению тестовых заданий

Тест – это объективное стандартизированное измерение, поддающееся количественной оценке, статистической обработке и сравнительному анализу. Тест состоит из конечного множества тестовых заданий, которые предъявляются в течение установленного промежутка времени в последовательности, определяемой алгоритмом тестирующей программы.

В базе тестовых заданий используются следующие формы тестовых заданий: задания открытой формы, задания закрытой формы, задания на установление соответствия, задания на установление правильной последовательности.

К заданиям закрытой формы относятся задания следующих типов:

- один из многих (предлагается выбрать один вариант ответа из предложенных);
- многие из многих (предлагается выбрать несколько вариантов ответа из предложенных);
- область на рисунке (предлагается выбрать область на рисунке).

В тестовых заданиях данной формы необходимо выбрать ответ (ответы) из предложенных вариантов. Ответы должны быть однородными, т.е. принадлежать к одному классу, виду и роду. Количество вариантов ответов не менее 3-х, и не более 7.

Задания открытой формы служат для определения степени усвоения фактологических событий. Соответственно дидактическими единицами являются: понятия, определения, правила, принципы и т.д.

К заданиям открытой формы относятся:

- поле ввода (предлагается поле ввода, в которое следует ввести ответ);
- несколько пропущенных слов (предлагается заполнить пропуски);
- несколько полей ввода (предлагается ввести несколько значений).

Задание открытой формы имеет вид неполного утверждения, в котором отсутствует один (или несколько элементов), который (которые) необходимо вписать или ввести с клавиатуры компьютера. В данном тестовом задании требуется четкая формулировка, требующая однозначного ответа. Каждое поле ввода соответствует одному слову. Количество пропусков (полей ввода) не должно быть больше трех (для тестовых заданий типа «Несколько полей ввода» допускается до пяти). Образцовое решение (правильный ответ) должно содержать все возможные варианты ответов (синонимичный ряд, цифровая и словесная форма чисел и т.д.).

Задания на установление соответствия служат для определения степени знания о взаимосвязях и зависимостях между компонентами учебной дисциплины.

Задание имеет вид двух групп элементов (столбцов) и формулировки критерия выбора соответствия. Соответствие устанавливается по принципу 1:1. Т.е. одному элементу 1-ой группы (левого столбца) соответствует только один элемент 2-ой группы (правого столбца).

В тестовом задании на упорядочение предлагается установить правильную последовательность предложенных объектов (слова, словосочетания, предложения, формулы, рисунки и т.

Методические рекомендации по выполнению контрольных работ

Контрольная работа выполняется по вариантам. На бланке указывается факультет, курс, группа, ФИО студента. Вопросы строятся на основе тестовых и ситуативных заданий. В тестовых заданиях, выбирается правильный(ые) ответ(ы). При решении ситуативных заданий выбирается правильная последовательность действий в рассматриваемой ситуации.

Проверка контрольной работы позволяет выявить и исправить допущенные студентами ошибки, указать, какие вопросы дисциплины ими недостаточно усвоены и требуют доработки. Студент должен внимательно ознакомиться с письменными замечаниями преподавателя и приступить к их исправлению, для чего еще раз повторить соответствующий материал.

Методические рекомендации по подготовке к промежуточной аттестации по дисциплине

Изучение дисциплин завершается промежуточной аттестацией – сдачей. Зачет является формой итогового контроля знаний и умений, полученных на лекциях, семинарских, практических занятиях и в процессе самостоятельной работы.

В период подготовки к зачету студенты вновь обращаются к пройденному учебному материалу. При этом они не только скрепляют полученные знания, но и получают новые. Подготовка студента к зачету включает в себя три этапа: 1) самостоятельная работа в течение семестра; 2) непосредственная подготовка в дни, предшествующие зачету с оценкой по темам курса; 3) подготовка к ответу на вопросы, содержащиеся в вопросах к зачету.

Литература для подготовки к зачету рекомендуется преподавателем и указана в рабочей программе дисциплины. Для полноты учебной информации и ее сравнения лучше использовать не менее двух учебников, учебных пособий. Студент вправе сам придерживаться любой из представленных в учебниках точек зрения по спорной проблеме (в том числе отличной от преподавателя), но при условии достаточной аргументации.

Важным источником подготовки к зачету является конспект лекций, где учебный материал дается в систематизированном виде, основные положения его детализируются, подкрепляются современными фактами и информацией, которые в силу новизны не вошли в печатные источники. В ходе подготовки к зачету студентам необходимо обращать внимание не только на уровень запоминания, но и на степень понимания излагаемых проблем.

К зачету допускаются студенты, выполнившие все необходимые задания, предусмотренные рабочей программой дисциплины.

Зачет принимается лектором по вопросам, охватывающим весь пройденный материал дисциплины. На подготовку к зачету отводится время в период зачетно-экзаменационной сессии. На подготовку к ответу по вопросам к зачету студенту дается 1 академический час (45 минут) с момента получения билета. По окончании ответа экзаменатор может задать студенту дополнительные и уточняющие вопросы. Положительным также будет стремление студента изложить различные точки зрения на рассматриваемую проблему, выразить свое отношение к ней, применить теоретические знания на практике. Результаты зачета объявляются студенту после окончания ответа в день сдачи

Методические рекомендации по подготовке к зачету (экзамену)

Студенты сдают зачеты (экзамены) в конце теоретического обучения. К зачету (экзамену) допускается студент, выполнивший в полном объеме задания, предусмотренные в рабочей программе. В случае пропуска каких-либо видов учебных занятий по уважительным или неуважительным причинам студент самостоятельно выполняет и сдает на проверку в письменном виде общие или индивидуальные задания, определяемые преподавателем.

Зачет (экзамен) по теоретическому курсу проходит в устной или письменной форме (определяется преподавателем) на основе перечня вопросов, которые отражают содержание действующей рабочей программы учебной дисциплины.

Студентам рекомендуется:

- готовиться к зачету (экзамену) в группе (два-три человека);
- внимательно прочитать вопросы к зачету (экзамену);
- составить план ответа на каждый вопрос, выделив ключевые моменты материала;
- изучив несколько вопросов, обсудить их с однокурсниками.

Ответ должен быть аргументированным.

Результаты сдачи зачетов оцениваются отметкой «зачтено» или «незачтено». Результаты сдачи экзаменов оцениваются отметкой «отлично», «хорошо», «удовлетворительно» или «неудовлетворительно».

По подготовке к практическим занятиям

Цель практических занятий – углубление, расширение, детализация знаний, полученных на лекциях в обобщенной форме, содействие выработке умений использовать теоретический материал для решения практических задач в области изучаемой дисциплины и навыков, необходимых для формирования компетенций по дисциплине.

Студентам следует:

- проводить предварительную подготовку к практическому занятию, просматривая конспекты лекций, рекомендованную литературу, Интернет-ресурсы;
- приносить с собой рекомендованную преподавателем к конкретному занятию литературу;
- в начале занятий задать преподавателю вопросы по материалу, вызвавшему затруднения в ходе самостоятельной работы;
- соотносить теоретический материал с современным состоянием дел, так как в содержании предмета могут появиться изменения, дополнения, которые не всегда отражены в учебной литературе;
- доводить каждое задание до окончательного решения, демонстрировать понимание проведенных расчетов (анализов, ситуаций);

- в случае затруднений обращаться к преподавателю;
- в ходе устного опроса не отвлекаться, давать конкретные, четкие ответы по существу вопросов.
Студентам, пропустившим занятия (независимо от причин), или не выполнившим рассматриваемые на занятии задания, рекомендуется не позже чем в двухнедельный срок явиться на консультацию к преподавателю и отчитаться по теме занятия.

Учебно-методическое обеспечение для самостоятельной работы студентов по дисциплине

Вопросы для самопроверки:

1. Что такое культура речи.
2. Что такое стиль.
3. Особенности официально-делового стиля. . (Деловые бумаги личного характера)1
4. Особенности научного стиля. (Реферат, доклад, аннотация)
5. Орфоэпия (правильное произношение) .
6. Грамматические нормы (составление словосочетаний, употреблять числительные и предлоги).
7. Пунктуационный практикум.
8. Орфографический практикум (правописание числительных, употребление строчной и прописной буквы (маленькой и большой), правописание предлогов, правописание экономических терминов)
9. Лексический практикум (лексическая стилистика, латинизмы, толкование терминов)
10. ДЕЛОВОЕ ОБЩЕНИЕ.
 - 10.1. Мастерство публичной коммуникации
 - 10.2. Правила подготовки презентации
Правила ведения спора.
 - 10.3.Способы подготовки к собеседованию .
 - 10.4.Основные принципы ведения переговоров.
 - 10.5. Правила общения по телефону.
 - 10.6. Национальные особенности делового общения.

Задания для самостоятельной работы:

1. Самостоятельное изучение основной и дополнительной литературы

11.7. Методические рекомендации по обучению лиц с ограниченными возможностями здоровья и инвалидов

Профессорско-преподавательский состав знакомится с психолого-физиологическими особенностями обучающихся инвалидов и лиц с ограниченными возможностями здоровья, индивидуальными программами реабилитации инвалидов (при наличии). При необходимости осуществляется дополнительная поддержка преподавания психологами, социальными работниками, прошедшими подготовку ассистентами.

Предполагается использовать социально-активные и рефлексивные методы обучения, технологии социокультурной реабилитации с целью оказания помощи в установлении полноценных межличностных отношений с другими студентами, создании комфортного психологического климата в студенческой группе. Подбор и разработка учебных материалов производится с учетом предоставления материала в различных формах: аудиальной, визуальной, с использованием специальных технических средств и информационных систем.

Освоение дисциплины лицами с ОВЗ осуществляется с использованием средств обучения общего и специального назначения (персонального и коллективного использования).

Для студентов с ОВЗ предусматривается доступная форма предоставления заданий оценочных средств, а именно:

- в печатной или электронной форме (для лиц с нарушениями опорно-двигательного аппарата);
- в печатной форме или электронной форме с увеличенным шрифтом и контрастностью (для лиц с нарушениями слуха, речи, зрения);
- методом чтения ассистентом задания вслух (для лиц с нарушениями зрения).

Индивидуальные задания выполняются методом вычислительного эксперимента.

Студентам с инвалидностью увеличивается время на подготовку ответов на контрольные вопросы.

Для таких студентов предусматривается доступная форма предоставления ответов на задания, а именно:

- письменно на бумаге или набором ответов на компьютере (для лиц с нарушениями слуха, речи);
- выбором ответа из возможных вариантов при тестировании с использованием услуг ассистента (для лиц с нарушениями опорно-двигательного аппарата);
- устно (для лиц с нарушениями зрения, опорно-двигательного аппарата).

При необходимости для обучающихся с инвалидностью процедура оценивания результатов обучения может проводиться в несколько этапов.

12. УЧЕБНО-МЕТОДИЧЕСКОЕ И ИНФОРМАЦИОННОЕ ОБЕСПЕЧЕНИЕ ДИСЦИПЛИНЫ

Информационную поддержку освоения дисциплины осуществляет библиотека Института, которая обеспечивает обучающихся основной учебной, учебно-методической и научной литературой, необходимой для организации образовательного процесса по дисциплине. Общий объем многоотраслевого фонда на 01.03.2021 г составляет более 405 000 экз.

Библиотека располагает учебной, учебно-методической и научно-технической литературой в форме печатных и электронных изданий, а также включает официальные, справочно-библиографические, специализированные отечественные и зарубежные периодические и информационные издания. Библиотека обеспечивает доступ к профессиональным базам данных, информационным, справочным и поисковым системам.

Каждый обучающийся обеспечен свободным доступом из любой точки, в которой имеется доступ к сети Интернет и к электронно-библиотечной системе (ЭБС) Института и Университета, которая содержит различные издания по основным изучаемым дисциплинам и сформирована по согласованию с правообладателями учебной и учебно-методической литературы.

Полный перечень электронных информационных ресурсов, используемых в процессе обучения, представлен в основной образовательной программе.

12.1. Перечень основной и дополнительной литературы, необходимой для освоения дисциплины

а) основная литература

Основная литература	Режим доступа	Обеспеченность
1. Руденко А. М. Культура речи и деловое общение в схемах и таблицах: учебное пособие / А. М. Руденко – Ростов н/Д: Феникс, 2015. – 334 с. : ил. – (Высшее образование).	Библиотека НИ РХТУ	Да

Дополнительная литература	Режим доступа	Обеспеченность
1. Кузнецов И.Н. Деловое общение: Учебное пособие для бакалавров / И.Н. Кузнецов. – Ростов н/Д: Феникс, 2014. – 335 с. – (Высшее образование).	Библиотека НИ РХТУ	Да
2. Практические задания по курсу «Русский язык и культура речи». Учебно-методическое пособие. Изд. 6-ое, исправленное и дополненное. Сост.: Попова Н.Ю. / ГОУ ВПО «РХТУ им. Д.И. Менделеева». – Новомосковск, 2010. – 134 с	http://moodle.nirhtu.ru/mod/resource/view.php?id=12839	
3. Материалы текущего и итогового контроля по курсу «Русский язык и культура речи». Учебно-методическое пособие. Сост.: Попова Н.Ю., Тараканова Е.К. / ГОУ ВПО «РХТУ им. Д.И. Менделеева». – Новомосковск, 2010. – 128 с	http://moodle.nirhtu.ru/mod/resource/view.php?id=12882	Да

12.2. Информационные и информационно-образовательные ресурсы

При освоении дисциплины студенты должны использовать информационные и информационно-образовательные ресурсы следующих порталов и сайтов:

1. Страница кафедры «Русский язык гуманитарные дисциплины» - Режим доступа: <http://www.nirhtu.ru/faculties/preparatory/lang.html> (дата обращения 28.11.2022)
2. Учебные материалы кафедры «Русский язык и гуманитарные дисциплины» на сайте ВУЗа - Режим доступа: <http://moodle.nirhtu.ru/course/index.php?categoryid=128> (дата обращения 28.11.2022)

13. МАТЕРИАЛЬНО-ТЕХНИЧЕСКОЕ ОБЕСПЕЧЕНИЕ ДИСЦИПЛИНЫ

Учебные аудитории для проведения занятий лекционного типа, занятий семинарского типа, групповых и индивидуальных консультаций, текущего контроля и промежуточной аттестации, а также помещения для самостоятельной работы обучающихся, оснащенные компьютерной техникой с возможностью подключения к сети «Интернет» и обеспеченные доступом в электронную информационно-образовательную среду Института, помещения для хранения и профилактического обслуживания учебного оборудования

Наименование специальных помещений и помещений для самостоятельной работы	Оснащенность специальных помещений и помещений для самостоятельной работы	Приспособленность помещений для использования инвалидами и лицами с ограниченными возможностями здоровья
Аудитория для проведения занятий семинарского типа. 166 (корпус 5) ул. Дружбы, 8	Учебные столы, стулья, доска, мел	приспособлено (указать что именно)
Аудитория для проведения занятий семинарского типа. 172а (корпус 5) ул. Дружбы, 8	Учебные столы, стулья, доска, мел	приспособлено (указать что именно)
Аудитория для проведения занятий семинарского типа. 172 (корпус 5) ул. Дружбы, 8	Учебные столы, стулья, доска, мел	приспособлено (указать что именно)
Аудитория для проведения занятий семинарского типа. 183а (корпус 5) ул. Дружбы, 8	Учебные столы, стулья, доска, мел	приспособлено (указать что именно)
Аудитория для проведения занятий семинарского типа. 185 (корпус 5) ул. Дружбы, 8	Учебные столы, стулья, доска, мел	приспособлено (указать что именно)
Аудитория для групповых и индивидуальных консультаций обучающихся 185а (корпус 5) ул. Дружбы, 8	Учебные столы, стулья, доска, мел	приспособлено (указать что именно)
Аудитория для текущего контроля и промежуточной аттестации 185а (корпус 5) ул. Дружбы, 8	Учебные столы, стулья, доска, мел	
Аудитория для самостоятельной работы студентов 409 (корпус 4) ул. Дружбы, 8	Комплекты учебной мебели, персональные компьютеры с возможностью подключения к сети «Интернет» и обеспеченные доступом в электронную информационно-образовательную среду Презентационная техника: экран - LumienMasterPicture 180*180 настенный; компьютеры - 11 шт. компьютерный комплекс в сборе Intel G1630 / H61M - K/2 Desktop /19.5 Philips +наушники Philips 2 шт.; проектор - Aser X 123DLP 3000 Lm + кронштейн - KROMAX PROJECTOR - 10.	

* Для инвалидов и лиц с ограниченными возможностями здоровья есть возможность проводить лекционные занятия и занятия семинарского типа на 1-ых этажах учебных корпусов. Возле входных дверей в учебные корпуса установлен звонок в дежурную сотруднику. Предусмотрены широкие дверные проемы. Имеются специализированные кабинеты для самостоятельной и индивидуальной работы, оснащенные ПК.

Программное обеспечение

1. Операционная система - MSWindows 7, бессрочная лицензия в рамках подписки AzureDevToolsforTeaching (бывший MicrosoftImaginePremium (бывший DreamSpark - [TheNovomoskovskuniversity \(thebranch\) - EMDEPT - DreamSparkPremiumhttp://e5.onthehub.com/WebStore/Welcome.aspx?vsro=8&ws=9f5a10ad-c98b-e011-969d-0030487d8897](http://e5.onthehub.com/WebStore/Welcome.aspx?vsro=8&ws=9f5a10ad-c98b-e011-969d-0030487d8897). Номер учетной записи e5: 100039214))
2. MSWord, MSExcel, MSPowerPoint из пакета MSOffice 365A1 распространяется под лицензией в рамках подписки AzureDevToolsforTeaching (бывший MicrosoftImaginePremium (бывший DreamSpark - [TheNovomoskovskuniversity \(thebranch\) - EMDEPT - DreamSparkPremiumhttp://e5.onthehub.com/WebStore/Welcome.aspx?vsro=8&ws=9f5a10ad-c98b-e011-969d-0030487d8897](http://e5.onthehub.com/WebStore/Welcome.aspx?vsro=8&ws=9f5a10ad-c98b-e011-969d-0030487d8897). Номер учетной записи e5: 100039214))
3. Архиватор 7zip (распространяется под лицензией GNU LGPL license)
4. AdobeAcrobatReader - ПО [Acrobat Reader DC](https://acrobat.adobe.com/ru/ru/acrobat/pdf-reader/volume-distribution.html) и мобильное приложение AcrobatReader являются бесплатными и доступны для корпоративного распространения (<https://acrobat.adobe.com/ru/ru/acrobat/pdf-reader/volume-distribution.html>).
5. Браузер MozillaFireFox (распространяется под лицензией MozillaPublicLicense 2.0 (MPL))

Печатные и электронные образовательные и информационные ресурсы:

Информационно-методические материалы: учебные пособия по дисциплине; раздаточный материал к разделам лекционного курса;

Электронные образовательные ресурсы: учебно-методические разработки в электронном виде; справочные материалы в печатном и электронном виде; кафедральная библиотека электронных изданий

АННОТАЦИЯ
рабочей программы дисциплины
Б.1.Б.19 «Русский язык как средство делового общения»

1. Общая трудоемкость (з.е./ час): 2 / 72 Контактная работа 8 час., из них: лекционные 4, практические 4, контроль 4ч. Самостоятельная работа студента 60 час. Форма промежуточного контроля: зачет. Дисциплина изучается на 2 курсе в 3 семестре.

2. Место дисциплины в структуре образовательной программы

Дисциплина Б.1.Б.19 «Русский язык и культура речи» относится к базовой части блока 1 Дисциплины (модули). Является обязательной для освоения в 2 семестре, на 1 курсе.

Дисциплина базируется на курсах циклов общеобразовательных дисциплин: Для освоения дисциплины необходимы компетенции, сформированные в рамках изучения следующих дисциплин: Психология, Культурология, Иностранный язык.

3. Цель и задачи изучения дисциплины

Целью освоения дисциплины является формирование следующих компетенции:
Выбирает стиль общения на государственном языке РФ и иностранном языке в зависимости от цели и условий партнерства; адаптирует речь, стиль общения и язык жестов к ситуациям взаимодействия (**УК-4.1**)

Выполняет перевод профессиональных текстов с иностранного языка на государственный язык РФ и с государственного языка РФ на иностранный (**УК-4.2**)

Ведет деловую переписку на государственном языке РФ и иностранном языке с учетом особенностей стилистики официальных и неофициальных писем и социокультурных различий в формате корреспонденции (**УК-4.3**)

Представляет свою точку зрения при деловом общении и в публичных выступлениях (**УК-4.4**)

Совершенствует свою речевую культуру и обладает представлениями о принципах взаимодействия в различных сферах жизнедеятельности, с учетом ментальных, социально-психологических и культурных особенностей лиц с ограниченными возможностями здоровья (**УК-9.1**)

Планирует и осуществляет профессиональную деятельность, принимая во внимание необходимость приобщения к историческим, социокультурным и коммуникативным (**УК-9.2**)

Задачами преподавания дисциплины являются:

Знать: основные нормы русского языка - орфоэпические, акцентологические, лексические, грамматические, стилистические); знать основные нормы научного стиля речи; техники и виды подготовки к написанию текстов; правила подготовки публичного выступления; принципы взаимодействия в различных сферах жизнедеятельности, с учетом ментальных особенностей лиц с ОВЗ.

Уметь: осуществлять речевое общение в письменной и устной форме в социально и профессионально значимых сферах; научно-практической, профессионально-деловой; использовать различные словари для решения конкретных коммуникативных и познавательных задач; строить монологическое высказывание; соблюдать правила русского речевого этикета и невербальной коммуникации; организовывать речь в соответствии с видом и ситуацией общения; взаимодействовать с лицами, имеющими инвалидность или с ОВЗ.

Владеть: нормами современного русского языка; правилами речевого этикета в научно-профессиональной и деловой сферах общения; навыками построения выступления, лекции, доклада; навыками ведения беседы, спора, дискуссии; нормами языкового оформления и редактирования делового и научного документа с использованием современных технологий.; навыками приобщения лиц с ОВЗ к коммуникативным ценностям и нормам.

4. Содержание дисциплины

№ разд ела	Наименование раздела дисциплины	Содержание раздела
1.	Русский язык и культура речи в системе гуманитарной подготовки студентов технического вуза.	<p>Предмет и задачи курса «Русский язык и культура речи».</p> <p>Формирование коммуникативной компетенции личности – главная задача курса. Современное состояние русского литературного языка и актуальные проблемы языковой культуры общества.</p> <p>Понятие о языке как знаковой системе. Роль языка в жизни общества. Функции языка. Язык и речь. Речь – инструмент управления обществом и средство организации любой деятельности. Речь – характеристика личности человека и критерий квалификации специалиста. Устная и письменная формы речи.</p> <p>Культура речи и литературный язык.</p> <p>Литературный язык – основа культуры речи. Понятие языковой нормы.</p> <p>Взаимоотношение литературного языка и нелитературных элементов (диалектизмов, просторечий, жаргонизмов).</p> <p>Функционально-стилевая дифференциация как характерная примета литературного языка. Характеристика функциональных разновидностей современного литературного языка.</p>
2.	Культура деловой речи	<p>Сфера и ситуации официально-делового общения.</p> <p>Подготовленность речи. Преобладание письменной формы речи.</p> <p>Экстралингвистические особенности: точность, стандартизованность, объективность, логичность, отсутствие экспрессии. Особенности восприятия текстов официально-делового стиля речи.</p> <p>Языковые особенности: лексические особенности словообразовательной системы, особенности морфологического строя, особенности синтаксиса. Языковые формулы официальных документов. Приемы унификации языка служебных документов. Язык и стиль распорядительных документов, коммерческой корреспонденции, инструктивно-методических документов.</p> <p>Реклама в деловой речи. Речевой этикет в документе. Служебная документация и правила ее оформления. Классификация документов по языку. Классификация служебных документов.</p> <p>Правила оформления личных документов. Правила оформления деловых писем.</p>
3.	Особенности публичной речи	<p>Лингвистические и экстралингвистические факторы публичной речи.</p> <p>Жанровая дифференциация, языковые средства публичной речи.</p> <p>Особенности устной публичной речи.</p> <p>Оратор и его аудитория; основные виды аргументов.</p> <p>Подготовка речи: выбор темы, цель речи, поиск материала, начало, развертывание и завершение речи.</p> <p>Основные приемы поиска материала и виды вспомогательных материалов.</p> <p>Словесное оформление публичного выступления. Понятность, информативность и выразительность публичной речи.</p>

5. Планируемые результаты обучения по дисциплине, обеспечивающие достижение планируемых результатов освоения образовательной программы

В результате освоения ООП бакалавриата обучающийся должен овладеть следующим результатом обучения по дисциплине: готовностью применять УК-4.1, УК-4.2, УК-4.3, УК-4.4, УК-9.1, УК-9.2

Знать: основные нормы русского языка - орфоэпические, акцентологические, лексические, грамматические, стилистические); знать основные нормы научного стиля речи; техники и виды подготовки к написанию текстов; правила подготовки публичного выступления; принципы взаимодействия в различных сферах жизнедеятельности, с учетом ментальных особенностей лиц с ОВЗ.

Уметь: осуществлять речевое общение в письменной и устной форме в социально и профессионально значимых сферах: научно-практической, профессионально-деловой; использовать различные словари для решения конкретных коммуникативных и познавательных задач; строить монологическое высказывание; соблюдать правила русского речевого этикета и невербальной коммуникации; организовывать речь в соответствии с видом и ситуацией общения; взаимодействовать с лицами, имеющими инвалидность или с ОВЗ.

Владеть: нормами современного русского языка; правилами речевого этикета в научно-профессиональной и деловой сферах общения; навыками построения выступления, лекции, доклада; навыками ведения беседы, спора, дискуссии; нормами языкового оформления и редактирования делового и научного документа с использованием современных технологий.; навыками приобщения лиц с ОВЗ к коммуникативным ценностям и нормам.

Разработчик

Доцент кафедры «Русский язык и гуманитарные дисциплины» НИ РХТУ,
к.филол.н., доцент _____ Т.И.Шатрова

Зав. кафедрой «Русский язык и гуманитарные дисциплины» НИ РХТУ,
к.филол.н., доцент _____ Т.И. Шатрова

МИНИСТЕРСТВО НАУКИ И ВЫСШЕГО ОБРАЗОВАНИЯ РОССИЙСКОЙ ФЕДЕРАЦИИ

ФЕДЕРАЛЬНОЕ ГОСУДАРСТВЕННОЕ БЮДЖЕТНОЕ ОБРАЗОВАТЕЛЬНОЕ
УЧРЕЖДЕНИЕ ВЫСШЕГО ОБРАЗОВАНИЯ
РОССИЙСКИЙ ХИМИКО-ТЕХНОЛОГИЧЕСКИЙ УНИВЕРСИТЕТ
ИМЕНИ Д.И. МЕНДЕЛЕЕВА

Новомосковский институт (филиал)

УТВЕРЖДАЮ



РАБОЧАЯ ПРОГРАММА ПО ДИСЦИПЛИНЕ

«Синтез мономеров»

Направление подготовки
18.03.01 «Химическая технология»

Профиль подготовки
«Химическая технология органических веществ»

Форма обучения

заочная

Квалификация: бакалавр

Новомосковск
2021

1. ОБЩИЕ ПОЛОЖЕНИЯ

Нормативные документы, используемые при разработке основной образовательной программы

Нормативную правовую базу разработки рабочей программы дисциплины составляют:

Федеральный закон от 29 декабря 2012 года № 273-ФЗ «Об образовании в Российской Федерации» (с учетом дополнений и изменений);

Федеральный закон от 31.07.2020 г №304-ФЗ «О внесении изменений в Федеральный закон «Об образовании в Российской Федерации» по вопросам воспитания обучающихся»;

«Порядок организации и осуществления образовательной деятельности по образовательным программам высшего образования — программам бакалавриата, программам специалитета, программам магистратуры», утвержденный приказом Министерства образования и науки РФ от 05.04.2017 г N 301;

Федеральный государственный образовательный стандарт высшего образования (ФГОС ВО) (ФГОС-3++) по направлению подготовки 18.03.01 Химическая технология, утвержденного приказом Министерства образования и науки Российской Федерации от 7 августа 2020 г. № 922 (Зарегистрировано в Минюсте России 19 августа 2020 г. N 59336);

Положение о практической подготовке обучающихся, утвержденное приказом Министерства науки и высшего образования Российской Федерации и Министерства просвещения Российской Федерации от 5 августа 2020 г. N 885/390 (зарегистрирован Министерством юстиции Российской Федерации 11 сентября 2020 г., регистрационный N 59778);

Методическими рекомендациями по организации образовательного процесса для обучения инвалидов и лиц с ограниченными возможностями здоровья в образовательных организациях высшего образования, в том числе оснащенности образовательного процесса (утверждены заместителем Министра образования и науки РФ А.А. Климовым от 08.04.2014 № АК-44/05вн)

Устав ФГБОУ ВО РХТУ им. Д.И. Менделеева;

Положение о Новомосковском институте (филиале) РХТУ им. Д.И. Менделеева.

Локальные нормативные акты Новомосковского института (филиала) РХТУ им. Д.И. Менделеева.

Положение о порядке организации и осуществления образовательной деятельности по образовательным программам высшего образования - программам бакалавриата, программам специалитета, программам магистратуры в НИ РХТУ им. Д.И. Менделеева, принятым решением Ученого совета НИ РХТУ им. Д.И. Менделеева от 30.10.2019;

Положения об электронной информационно-образовательной среде Новомосковского института (филиала) федерального государственного бюджетного образовательного учреждения высшего образования «Российский химико-технологический университет имени Д.И. Менделеева»

Основная профессиональная образовательная программа (далее – Программа, ОПОП) составлена в соответствии с требованиями Федерального государственного образовательного стандарта высшего образования (уровень бакалавриата) по направлению подготовки 18.03.01 Химическая технология, утвержденного приказом Министерства образования и науки Российской Федерации от 7 августа 2020 г. № 922 (Зарегистрировано в Минюсте России 19 августа 2020 г. N 59336) (ФГОС ВО), рекомендациями Учебно-методической комиссии НИ РХТУ им. Д.И. Менделеева и накопленным опытом преподавания дисциплины кафедрой Фундаментальная химия НИ РХТУ им. Д.И. Менделеева (далее – Институт). Программа рассчитана на изучение дисциплины в течение 2 семестров.

Контроль успеваемости студентов ведется по принятой в Институте системе.

Рабочая программа дисциплины может быть реализована с применением электронного обучения и дистанционных образовательных технологий полностью или частично.

2. ЦЕЛЬ ОСВОЕНИЯ УЧЕБНОЙ ДИСЦИПЛИНЫ

Целью освоения дисциплины является обеспечение базовой подготовки студентов в области синтеза и технологии получения мономеров.

Задачи дисциплины:

- ознакомление с понятиями "мономер", "полимер" и методами их получения;
- изучение физико-химических основ процессов, лежащих в основе получения мономеров;
- ознакомление с компоновкой технологических схем в производстве мономеров;
- ознакомление с методами выделения мономеров.

3. МЕСТО ДИСЦИПЛИНЫ В СТРУКТУРЕ ООП

Дисциплина Б1.В.08.04 «Синтез мономеров» реализуется в рамках вариативной части блока Б1 Модуль дисциплин профиля Химическая технология органических веществ учебного плана ООП. Для освоения дисциплины необходимы компетенции (или их части), сформированные в рамках изучения следующих дисциплин: Органическая химия, Общая химическая технология, Процессы и аппараты химической технологии, Коллоидная химия, Химические реакторы, Материаловедение и защита от коррозии, Теория химико-технологических процессов, Химия и технология органических веществ.

4. ТРЕБОВАНИЯ К РЕЗУЛЬТАТАМ ОСВОЕНИЯ ДИСЦИПЛИНЫ

Изучение дисциплины направлено на приобретение следующих **профессиональных компетенций и индикаторов их достижения:**

Задача профессиональной деятельности	Объект или область знания	Код и наименование ПК	Код и наименование индикатора достижения ПК	Основание (профессиональный стандарт, анализ опыта) Обобщенные трудовые функции
Выполнение фундаментальных и прикладных работ поискового, теоретического и экспериментального характера с целью определения технических характеристик новой техники, а также комплекса работ по разработке технологической документации.	Химическое, химико-технологическое производство; Сквозные виды профессиональной деятельности в промышленности (в сфере организации и проведения научно-исследовательских и опытно-конструкторских работ в области химического и химико-технологического производства).	<p>ПК-1 Способен подбирать, настраивать, обслуживать, готовить к ремонту, эксплуатировать, устранять отклонения от регламентных режимов работы основного технологического оборудование с учетом требований технической документации.</p> <p>ПК-2 Способен принимать технические решения при разработке технологических процессов, их проведения в ! рамках регламентов, выявлять и устранять отклонения, выбирать технические средства для измерения базовых параметров техпроцесса, сырья, продукции с учетом экологических аспектов.</p>	<p>ПК-1.5 Способен выявлять и устранять отклонения от регламентных режимов работы основного технологического оборудования</p> <p>ПК-1.6 Готов использовать нормативные документы по качеству, стандартизации и сертификации выпускаемой продукции, применять элементы экологического анализа в практической работе</p> <p>ПК-2.1 Способен осуществлять технологический процесс в соответствии с регламентом, использовать современные технические средства для измерения и управления основными параметрами технологических процессов, определения</p>	<p>Анализ требований к профессиональным компетенциям, предъявляемым к выпускникам направления подготовки на рынке труда, обобщение зарубежного опыта, проведения консультаций с ведущими работодателями, объединениями работодателей отрасли, в которой востребованы выпускники в рамках направления подготовки.</p> <p>Профессиональный стандарт 19.002 «Специалист по химической переработке нефти и газа», утвержденный приказом Министерства труда и социальной защиты Российской Федерации от 19.12.2014 № 926 н, Обобщенная трудовая функция. А. Проведение научно-исследовательских и опытно-конструкторских разработок по отдельным разделам темы. А/02.5. Осуществление выполнения экспериментов и оформления результатов</p>

			<p>практически важных свойств сырья и продукции.</p> <p>ПК-2.3 Способен выявлять и устранять отклонения от регламентных параметров технологического процесса</p> <p>ПК-2.4 Способен проводить анализ материалов на стадиях входного, текущего технологического и заключительного контроля и осуществлять оценку получаемых результатов.</p>	исследований и разработок (уровень квалификации - 5).
--	--	--	---	---

В результате изучения дисциплины студент бакалавриата должен:

Знать:

- технические средства для измерения основных параметров технологического процесса получения мономеров, свойств сырья и продукции;
- технологический процесс получения мономеров в соответствии с регламентом;
- методики оценки результатов анализа;
- методики анализа сырья, материалов и готовой продукции в производстве мономеров,
- возможные отклонения от режимов работы технологического оборудования и параметров технологического процесса получения мономеров;
- нормативные документы по качеству, стандартизации и сертификации выпускаемой продукции;
- возможные отклонения от регламентных режимов работы основного технологического оборудования получения мономеров.

Уметь

- осуществлять технологический процесс в соответствии с регламентом и использовать технические средства для измерения основных параметров технологического процесса получения мономеров;
- проводить анализ сырья, материалов и готовой продукции в производстве мономеров,
- осуществлять оценку результатов анализа;
- выявлять и устранять отклонения от режимов работы технологического оборудования и параметров технологического процесса получения мономеров;
- выявлять и устранять отклонения от регламентных режимов работы основного технологического оборудования получения мономеров;
- применять нормативные документы по качеству, стандартизации и сертификации выпускаемой продукции, а также элементы экологического анализа в практической работе.

Владеть

- знаниями для осуществления технологического процесса получения мономеров в соответствии с регламентом и использовать технические средства для измерения основных параметров технологического процесса получения мономеров;
- методиками анализа сырья, материалов и готовой продукции в производстве мономеров,
- методиками оценки результатов анализа;
- навыками выявления и устранения отклонений от режимов работы технологического оборудования и параметров технологического процесса получения мономеров.;
- умением применять нормативные документы по качеству, стандартизации и сертификации выпускаемой продукции, а также элементы экологического анализа в практической работе;
- навыками выявления и устранения отклонений от регламентных режимов работы основного технологического оборудования получения мономеров.

5. ОБЪЕМ ДИСЦИПЛИНЫ И ВИДЫ ОБРАЗОВАТЕЛЬНОГО ПРОЦЕССА

Вид учебной работы	З.е.	Всего часов	Семестры
			8
Контактная работа обучающегося с педагогическими работниками (всего)	2	12,35	12,35
Контактная работа, в том числе:		-	-
Лекции	0,55	10	10
Практические занятия (ПЗ)	0,55	2	2
Самостоятельная работа (всего)	0,89	56,65	56,65
В том числе:			
Контактная самостоятельная работа (групповые консультации и индивидуальная работа обучающихся с педагогическим работником)		2	2
Подготовка к практическим занятиям		10	10
Проработка лекционного материала		14,65	14,65
<i>Другие виды самостоятельной работы</i>			
Подготовка к контрольным пунктам		30	30
Промежуточная аттестация (зачет)	0,01	0,35	0,35
Общая трудоемкость час		72	72
з.е.	2	2	2

6. СОДЕРЖАНИЕ ДИСЦИПЛИНЫ

6.1. Разделы дисциплины и виды занятий

№ п/п	Наименование раздела дисциплины	Всего час.	в т.ч. в форме практ. подг.	Лекц. час.	в т.ч. в форме практ. подг.	Практ. зан. час.	в т.ч. в форме практ. подг.	СРС час.
1	Предмет и задачи дисциплины	3		0,5				2,5
2	Процессы дегидрирования углеводородов.	9		0,5				8,5
3	Производство бутадиена - 1,3.	13		1,5		0,5		11
4	Производство изопрена.	10,65		1,5		0,5		8,65
5	Производство изобутилена	7		1,0		-		8
6	Дегидрирование алкилароматических углеводородов.	7		1,5		0,5		5
7	Синтез мономеров для каучуков специального назначения.	8		1		-		7
8	Винилирование	7		1		-		6
9	Процессы конденсации	8		1,5		0,5		6
10	<i>В том числе текущий контроль</i>	0,35						
	Всего	72		10		2		56,65

6.2. Содержание разделов дисциплины

№ п/п	Наименование раздела дисциплины	Содержание раздела
1.	Предмет и задачи дисциплины	Понятие "мономер", "полимер". Классификация и характеристика высокомолекулярных соединений (пластмассы, синтетические волокна, синтетические каучуки). Методы их получения. Влияние различных факторов на процесс полимеризации и свойства

		получаемых полимеров. Производство высокомолекулярных продуктов с заранее заданными свойствами.
2.	Процессы дегидрирования углеводородов.	Физико-химические основы процессов дегидрирования углеводородов. Термодинамика, катализаторы, механизм и кинетика реакции дегидрирования углеводородов. Факторы, влияющие на равновесие и селективность процесса. Особенности процесса в псевдооживленном слое катализатора.
3.	Производство бутадиена - 1,3.	Свойства, применение и методы получения бутадиена из бутана реакцией дегидрирования. Стадии процесса. Применяемые катализаторы. Технологическая схема дегидрирования бутана до бутенов. Параметры процесса. Требования к исходному сырью и катализатору процесса. Дегидрирование олефинов в диены. Параметры процесса. Катализатор. Технологическая схема дегидрирования бутенов до бутадиена. Окислительное дегидрирование олефинов. Термодинамические и кинетические основы процесса. Обоснование выбора окислителей. Способы выделения бутадиена из бутен-бутадиеновой смеси. Технологическая схема выделения бутадиена методом хемосорбции с обоснованием конструкции аппаратов и параметров процесса. Производство бутадиена выделением его из углеводородной фракции С, получаемой в процессе пиролиза. Одностадийное дегидрирование бутана до бутадиена. Рациональный выбор катализатора, условия процесса, конструкции реактора. Решение проблемы подвода тепла для процесса. Технологическая схема одностадийного дегидрирования. Техноэкономическое сравнение различных методов получения бутадиена - 1,3.
4	Производство изопрена.	Свойства, применение и методы получения изопрена. Производство изопрена высокой степени чистоты (методом Фарберова-Немцова). Применяемое сырье, условия и стадии процесса выбор реакторов для каждой стадии процесса. Технологическая схема получения и разложения его до изопрена. Производство изопрена двухстадийным и одностадийным дегидрированием изопентана. Выбор катализаторов, условий реакций. Химизм процесса. Достоинства и недостатки процессов одностадийного и 2-х стадийного дегидрирования изопентана. Техноэкономическое сравнение различных методов производства изопрена.
5	Производство изобутилена	Свойства, применение и методы получения изобутилена. Получение изобутилена дегидрированием изобутана. Применяемые катализаторы, выбор реактора и режим работы. Технологическая схема получения изобутилена. Выделение изобутилена из фракции С ₄ на ионообменных смолах. Выделение изобутилена из углеводородной фракции С ₄ с помощью серной кислоты
6	Дегидрирование алкилароматических углеводородов.	Стирол, α-метилстирол, их свойства, применение, методы получения. Основные и побочные реакции процесса дегидрирования алкилароматических углеводородов. Устройство реакторов дегидрирования. Выбор условий и катализатора процесса. Технологическая схема процесса дегидрирования этилбензола в стирол. Выделение стирола из продуктов реакции. Перспективные методы получения стирола.
7	Синтез мономеров для каучуков специального назначения.	Хлоропрен, его свойства, применение и методы получения. Производство хлоропрена на основе ацетилена. Стадии процесса, выбор катализатора. Производство хлоропрена из бутадиена. Стадии процесса, технологическая схема.
8	Винилирование	Получение винилацетата из этилена - перспективный экономический способ получения этого мономера. Получение винилацетата на основе ацетилена и этилена. Выбор условий, катализатора, реактора процесса. Технологическая схема производства винилацетата из ацетилена. Производство акрилонитрила из ацетилена и цианистого водорода. Химизм процесса, условия, выбор конструкции реактора. Особенности выделения акрилонитрила из продуктов реакции. Технологическая схема процесса. Техноэкономическое сравнение различных методов производства акрилонитрила.
9	Процессы конденсации	Производство пентаэритрита. Химизм процесса, условия, выбор конструкции реактора. Особенности выделения пентаэритрита из продуктов реакции. Технологическая схема процесса. Техноэкономическое сравнение различных методов производства пентаэритрита. Производство дифенилолпропана. Химизм процесса, условия, выбор конструкции реактора. Особенности выделения дифенилолпропана. из продуктов реакции. Технологическая схема процесса. Техноэкономическое сравнение различных методов производства дифенилолпропана.

7. СООТВЕТСТВИЕ СОДЕРЖАНИЯ ТРЕБОВАНИЯМ К РЕЗУЛЬТАТАМ ОСВОЕНИЯ ДИСЦИПЛИНЫ

№	В результате освоения дисциплины студент должен:	Разделы								
		1	2	3	4	5	6	7	8	9
	Знать:									
1	технические средства для измерения основных параметров	+	+	+	+	+	+	+	+	+

2	- технологический процесс получения мономеров в соответствии с регламентом;	+	+	+	+	+	+	+	+	+
3	- методики оценки результатов анализа;	+	+	+	+	+	+	+	+	+
4	- методики анализа сырья, материалов и готовой продукции в производстве мономеров,	+	+	+	+	+	+	+	+	+
5	- возможные отклонения от режимов работы технологического оборудования и параметров технологического процесса получения	+	+	+	+	+	+	+	+	+
6	- нормативные документы по качеству, стандартизации и сертификации выпускаемой продукции;	+	+	+	+	+	+	+	+	+
7	- возможные отклонения от регламентных режимов работы основного технологического оборудования получения мономеров.	+	+	+	+	+	+	+	+	+
	Уметь:									
1	- осуществлять технологический процесс в соответствии с регламентом и использовать технические средства для измерения основных параметров технологического процесса получения мономеров;	+	+	+	+	+	+	+	+	+
2	- осуществлять оценку результатов анализа;	+	+	+	+	+	+	+	+	+
3	- выявлять и устранять отклонения от регламентных режимов работы основного технологического оборудования получения мономеров;	+	+	+	+	+	+	+	+	+
4	-проводить анализ сырья, материалов и готовой продукции в производстве мономеров	+	+	+	+	+	+	+	+	+
5	-применять нормативные документы по качеству, стандартизации и сертификации выпускаемой продукции, а также элементы экологического анализа в практической работе.	+	+	+	+	+	+	+	+	+
6	- выявлять и устранять отклонения от регламентных режимов работы основного технологического оборудования получения мономеров;	+	+	+	+	+	+	+	+	+
	Владеть:									
1	- знаниями для осуществления технологического процесса получения мономеров в соответствии с регламентом и использовать технические средства для измерения основных параметров технологического	+	+	+	+	+	+	+	+	+
2	- навыками выявления и устранения отклонений от режимов работы технологического оборудования и параметров технологического процесса получения мономеров.;	+	+	+	+	+	+	+	+	+
3	- методиками анализа сырья, материалов и готовой продукции в производстве мономеров,	+	+	+	+	+	+	+	+	+
4	- методиками оценки результатов анализа;	+	+	+	+	+	+	+	+	+
5	-умением применять нормативные документы по качеству, стандартизации и сертификации выпускаемой продукции, а также элементы экологического анализа в практической работе;	+	+	+	+	+	+	+	+	+
6	- навыками выявления и устранения отклонений от регламентных режимов работы основного технологического оборудования получения мономеров.	+	+	+	+	+	+	+	+	+

В результате освоения дисциплины студент должен овладеть следующими компетенциями и индикаторами их достижения:

Код и наименование компетенции	Код и наименование индикатора компетенции	Разделы								
		1	2	3	4	5	6	7	8	9
ПК-1 Способен подбирать, настраивать,	ПК-1.5 Способен выявлять и устранять отклонения от регламентных	+	+	+	+	+	+	+	+	+

обслуживать, готовить к ремонту, эксплуатировать, устранять отклонения от регламентных режимов работы основное технологическое оборудование с учетом требований технической документации.	режимов работы основного технологического оборудования ПК-1.6 Готов использовать нормативные документы по качеству, стандартизации и сертификации выпускаемой продукции, применять элементы экологического анализа в практической работе									
ПК-2 Способен принимать технические решения при разработке технологических процессов, их проведения в ! рамках регламентов, выявлять и устранять отклонения, выбирать технические средства для измерения базовых параметров техпроцесса, сырья, продукции с учетом экологических аспектов.	ПК-2.1 Способен осуществлять технологический процесс в соответствии с регламентом, использовать современные технические средства для измерения и управления основными параметрами технологических процессов, определения практически важных свойств сырья и продукции ПК-2.3 Способен выявлять и устранять отклонения от регламентных параметров технологического процесса ПК-2.4 Способен проводить анализ материалов на стадиях входного, текущего технологического и заключительного контроля и осуществлять оценку получаемых результатов	+	+	+	+	+	+	+	+	+

8. Практические занятия

№ п/п	№ раздела дисциплины	Тематика практических занятий (семинаров)	Трудоемкость час.	в т.ч. в форме практ. подг.
1	1	Предмет и задачи дисциплины		
2	2	Процессы дегидрирования углеводородов.		
3	3	Производство бутадиена - 1,3.	0,5	
4	4	Производство изопрена.	0,5	
5	5	Производство изобутилена	-	
6	6	Дегидрирование алкилароматических углеводородов.	0,5	
7	7	Синтез мономеров для каучуков специального назначения.	-	
8	8	Винилирование	-	
9	9	Процессы конденсации	0,5	
		Итого	2	

Примерная тематика рефератов – не предусмотрены

9. САМОСТОЯТЕЛЬНАЯ РАБОТА

Самостоятельная работа проводится с целью освоения знаний и умений по дисциплине и предусматривает:

- ознакомление и проработку рекомендованной литературы, работу с электронно-библиотечными системами, включая переводы публикаций из научных журналов, цитируемых в базах Web of Science, Scopus, Chemical Abstracts, РИНЦ;
- посещение отраслевых выставок и семинаров;
- участие в семинарах, конференциях, проводимых в Институте по тематике

дисциплины;

- подготовку к выполнению контрольных работ по материалу лекционного курса;
- подготовку к сдаче экзамена (1 и 2 семестры) и лабораторного практикума (1 и 2 семестры) по дисциплине.

Планирование времени на самостоятельную работу, необходимого на изучение дисциплины, студентам надо осуществлять на весь период изучения, предусматривая при этом регулярное повторение пройденного материала. Материал, законспектированный на лекциях, необходимо регулярно дополнять сведениями из литературных источников, представленных в рабочей программе. При работе с указанными источниками рекомендуется составлять краткий конспект материала, с обязательным фиксированием библиографических данных источника.

10. ОЦЕНОЧНЫЕ МАТЕРИАЛЫ

Оценочные материалы представлены в виде отдельного документа – Фонда оценочных средств, являющегося неотъемлемой частью рабочей программы дисциплины.

11. МЕТОДИЧЕСКИЕ УКАЗАНИЯ ПО ОСВОЕНИЮ ДИСЦИПЛИНЫ

Организация образовательного процесса регламентируется учебным планом и расписанием учебных занятий. Язык обучения (преподавания) — русский. Для всех видов аудиторных занятий «час» устанавливается продолжительностью 45 минут. Зачетная единица составляет 27 астрономических часов или 36 академических час. Через каждые 45 мин контактной работы делается перерыв продолжительностью 5 мин, а после двух час контактной работы делается перерыв продолжительностью 10 мин.

Сетевая форма реализации программы дисциплины не используется.

Обучающийся имеет право на зачет результатов обучения по дисциплине, если она освоена им при получении среднего профессионального образования и (или) высшего образования, а также дополнительного образования (при наличии) (далее - зачет результатов обучения). Зачтенные результаты обучения учитываются в качестве результатов промежуточной аттестации в установленном в Институте порядке.

11.1. Образовательные технологии

Образовательный процесс при освоении дисциплины основывается на использовании традиционных, инновационных и информационных образовательных технологий. Возможна реализация ОПОП с применением электронного обучения и дистанционных образовательных технологий. Традиционные образовательные технологии представлены лекциями и семинарскими (практическими) занятиями. Инновационные образовательные технологии используются в виде применения активных и интерактивных форм проведения занятий. Информационные образовательные технологии реализуются путем активизации самостоятельной работы студентов в информационной образовательной среде. При проведении учебных занятий обеспечивается развитие у обучающихся навыков командной работы, межличностной коммуникации, принятия решений, лидерских качеств (включая проведение интерактивных лекций, групповых дискуссий, ролевых игр, тренингов, анализ ситуаций и имитационных моделей, преподавание дисциплин (модулей) в форме курсов, составленных на основе результатов научных исследований, проводимых организацией, в том числе с учетом региональных особенностей профессиональной деятельности выпускников и потребностей работодателей).

11.2. Лекции

Лекционный курс предполагает систематизированное изложение основных вопросов содержания дисциплины.

На первой лекции лектор обязан предупредить студентов, применительно к какому базовому учебнику (учебникам, учебным пособиям) будет прочитан курс.

Лекционный курс обеспечивает более глубокое понимание учебных вопросов при значительно меньшей затрате времени, чем это требуется среднестатистическому студенту на самостоятельное изучение материала.

11.3. Занятия семинарского типа

Семинарские (практические) занятия представляют собой детализацию лекционного теоретического материала, направлены на отработку навыков, проводятся в целях закрепления курса и охватывают все основные разделы дисциплины.

Основной формой проведения семинаров и практических занятий является обсуждение наиболее проблемных и сложных вопросов по отдельным темам, а также решение задач и разбор примеров и ситуаций при контактной работе. В обязанности преподавателя входят: оказание методической помощи и консультирование студентов по соответствующим темам курса, ответы на вопросы, управление процессом решения задач.

Активность на практических занятиях оценивается по следующим критериям:

- ответы на вопросы, предлагаемые преподавателем;
- участие в дискуссиях;
- выполнение заданий (решение задач);

Доклады и оппонирование докладов проверяют степень владения теоретическим материалом, а также корректность и строгость рассуждений.

Оценивание практических заданий входит в оценку.

11.4. Лабораторные работы

Лабораторные работы не предусмотрены

11.5. Самостоятельная работа студента

Для успешного усвоения дисциплины необходимо не только посещать аудиторские занятия, но и вести активную самостоятельную работу. При самостоятельной проработке курса обучающиеся должны:

- повторить законспектированный на лекционном занятии материал и дополнить его с учетом рекомендованной по данной теме литературы;
- изучить рекомендованную основную и дополнительную литературу, составлять тезисы, аннотации и конспекты наиболее важных моментов;
- самостоятельно выполнить индивидуальные задания (раздел 5.8);
- использовать для самопроверки материала оценочные средства.

Индивидуальное задание оценивается по следующим критериям:

- правильность расчета лабораторной работы;
- аккуратность в оформлении работы;
- использование специальной литературы.

11.6. Методические рекомендации для преподавателей

Основные принципы обучения

1. Цель обучения – развить мышление, выработать мировоззрение; познакомить с идеями и методами науки, научить применять принципы и законы для решения простых и нестандартных физико-химических задач.

2. Обучение должно органически сочетаться с воспитанием. Нужно развивать в студентах волевые качества и трудолюбие. Ненавязчиво, к месту прививать элементы культуры поведения. В частности, преподаватель должен личным примером воспитывать в студентах пунктуальность и уважение к чужому времени. Недопустимо преподавание односеместровой учебной дисциплины превращать в многосеместровое. Возникшая академическая задолженность должна быть ликвидирована в период следующего семестра до начала зачетной недели.

3. Обучение должно быть не пассивным (сообщим студентам некоторый объем информации, расскажем, как решаются те или иные задачи), а активным. Нужно строить обучение так, чтобы в овладении материалом основную роль играла память логическая, а не формальная. Запоминание должно достигаться через глубокое понимание.

4. Одно из важнейших условий успешного обучения – умение организовать работу студентов.

5. Отношение преподавателя к студентам должно носить характер доброжелательной требовательности. Для стимулирования работы студентов нужно использовать поощрение, одобрение, похвалу, но не порицание (порицание может применяться лишь как исключение). Преподаватель должен быть для студентов доступным.

6. Необходим регулярный контроль работы студентов. Правильно поставленный, он помогает им организовать систематические занятия, а преподавателю достичь высоких результатов в обучении.

7. Важнейшей задачей преподавателей, ведущих занятия по дисциплине, является выработка у студентов осознания необходимости и полезности знания дисциплины как теоретической и практической основы для изучения профильных дисциплин.

8. С целью более эффективного усвоения студентами материала данной дисциплины рекомендуется при проведении лекционных, практических и лабораторных занятий использовать современные технические средства обучения, а именно презентации лекций, наглядные пособия в виде схем приборов, деталей и конструкций приборов, компьютерное тестирование.

9. Для более глубокого изучения предмета и подготовки ряда вопросов (тем) для самостоятельного изучения по разделам дисциплины преподаватель предоставляет студентам необходимую информацию о использовании учебно-методического обеспечения: учебниках, учебных пособиях, сборниках примеров и задач и описание лабораторных работ, наличии Интернет-ресурсов.

При текущем контроле рекомендуется использовать компьютерное или бланковое тестирование, контрольные коллоквиумы или контрольные работы.

Контрольное (итоговое) тестирование включает в себя задания по всем темам раздела рабочей программы дисциплины.

10. Цель лекции – формирование у студентов ориентировочной основы для последующего усвоения материала методом самостоятельной работы. Содержание лекции должно отвечать следующим дидактическим требованиям:

1 изложение материала от простого к сложному, от известного к неизвестному;

2 логичность, четкость и ясность в изложении материала;

3 возможность проблемного изложения, дискуссии, диалога с целью активизации деятельности студентов;

4 опора смысловой части лекции на подлинные факты, события, явления, статистические данные;

5 тесная связь теоретических положений и выводов с практикой и будущей профессиональной деятельностью студентов.

Преподаватель, читающий лекционные курсы, должен знать существующие в педагогической практике варианты лекций, их дидактические и воспитывающие возможности, а также их место в структуре процесса обучения.

11. При проведении аттестации студентов важно всегда помнить, что систематичность, объективность, аргументированность – главные принципы, на которых основаны контроль и оценка знаний студентов. Знание критериев оценки знаний обязательно для преподавателя и студента.

Организация практических занятий

Цель практических занятий – углубление, расширение, детализация знаний, полученных на лекциях в обобщенной форме, содействие выработке умений использовать теоретический материал для решения практических задач в области изучаемой дисциплины и навыков, необходимых для формирования компетенций по дисциплине.

Следует организовывать практическое занятие так, чтобы студенты постоянно ощущали рост сложности выполняемых заданий, испытывали положительные эмоции от переживания собственного успеха в учении, были заняты напряженной творческой работой, поисками правильных и точных решений. Большое значение имеют индивидуальный подход и продуктивное педагогическое общение. Обучаемые должны получить возможность раскрыть и проявить свои способности, свой личностный потенциал. Поэтому при разработке заданий и плана занятий преподаватель должен учитывать уровень подготовки и интересы каждого студента группы, выступая в роли консультанта и не подавляя самостоятельности и инициативы студентов.

Управление группой должно обеспечивать: быстрый контакт со студентами, уверенное (но подтверждаемое высоким интеллектом и способностью ответить на любой вопрос) поведение в группе, разумное и справедливое взаимодействие со студентами.

Необходимо планировать и осуществлять на практических занятиях решение задач, базирующихся на узловых вопросах теоретического материала и непосредственно связанных с практическими задачами и изучаемой дисциплины и направления обучения студентов. Особое внимание необходимо обращать на задачи, которые будут иметь в дальнейшем широкое использование.

11.7. Методические указания для студентов

По подготовке к лекционным занятиям

Изучение дисциплины требует систематического и последовательного накопления теоретических знаний, следовательно, пропуски отдельных тем не позволяют глубоко освоить предмет. Студентам необходимо:

1. перед каждой лекцией просматривать рабочую программу дисциплины;
2. перед следующей лекцией необходимо просмотреть по конспекту материал предыдущей.

При затруднениях в восприятии материала следует обратиться к основным литературным источникам. Если разобраться в материале не удалось, необходимо обратиться к лектору или к преподавателю на практических занятиях. Не оставляйте «белых пятен» в освоении материала!

По подготовке к практическим занятиям

Цель практических занятий – углубление, расширение, детализация знаний, полученных на лекциях в обобщенной форме, содействие выработке умений использовать теоретический материал для решения практических задач в области изучаемой дисциплины и навыков, необходимых для формирования компетенций по дисциплине.

Студентам следует:

- проводить предварительную подготовку к практическому занятию, просматривая конспекты лекций, рекомендованную литературу, Интернет-ресурсы;
- приносить с собой рекомендованную преподавателем к конкретному занятию литературу;
- в начале занятий задать преподавателю вопросы по материалу, вызвавшему затруднения в ходе самостоятельной работы;
- соотносить теоретический материал с современным состоянием дел, так как в содержании предмета могут появиться изменения, дополнения, которые не всегда отражены в учебной литературе;
- доводить каждое задание до окончательного решения, демонстрировать понимание проведенных расчетов (анализов, ситуаций);
- в случае затруднений обращаться к преподавателю;
- в ходе устного опроса не отвлекаться, давать конкретные, четкие ответы по существу вопросов.

Студентам, пропустившим занятия (независимо от причин), или не выполнившим рассматриваемые на занятии задания, рекомендуется не позже чем в двухнедельный срок явиться на консультацию к преподавателю и отчитаться по теме занятия.

По работе с литературой

В рабочей программе дисциплины представлен список основной и дополнительной литературы – это учебники, учебно-методические пособия или указания. Дополнительная литература – учебники, монографии, сборники научных трудов, журнальные и газетные статьи, различные справочники, энциклопедии, Интернет-ресурсы.

Любая форма самостоятельной работы студента (подготовка к семинарскому занятию, докладу и т.п.) начинается с изучения соответствующей литературы как в библиотеке / электронно-библиотечной системе, так и дома. Изучение указанных источников расширяет границы понимания предмета дисциплины.

При работе с литературой выделяются следующие виды записей. Конспект – краткая схематическая запись основного содержания научной работы. Целью является не переписывание произведения, а выявление его логики, системы доказательств, основных выводов. Хороший конспект должен сочетать полноту изложения с краткостью. Цитата – точное воспроизведение текста. Заключается в кавычки. Точно указывается страница источника. Тезисы – концентрированное изложение основных положений прочитанного материала. Аннотация – очень краткое изложение содержания прочитанной работы. Резюме – наиболее общие выводы и положения работы, ее концептуальные итоги.

11.8. Особенности организации образовательного процесса для инвалидов и лиц с ограниченными возможностями здоровья

Профессорско-преподавательский состав знакомится с психолого-физиологическими особенностями обучающихся инвалидов и лиц с ограниченными возможностями здоровья, индивидуальными программами реабилитации инвалидов (при наличии). При необходимости осуществляется дополнительная поддержка преподавания психологами, социальными работниками, прошедшими подготовку ассистентами.

Предполагается использовать социально-активные и рефлексивные методы обучения, технологии социокультурной реабилитации с целью оказания помощи в установлении полноценных межличностных отношений с другими студентами, создании комфортного психологического климата в студенческой группе. Подбор и разработка учебных материалов производится с учетом предоставления материала в различных формах: аудиальной, визуальной, с использованием специальных технических средств и информационных систем.

Освоение дисциплины лицами с ОВЗ осуществляется с использованием средств обучения общего и специального назначения (персонального и коллективного использования).

Для студентов с ОВЗ предусматривается доступная форма предоставления заданий оценочных средств, а именно:

- в печатной или электронной форме (для лиц с нарушениями опорно-двигательного аппарата);
- в печатной форме или электронной форме с увеличенным шрифтом и контрастностью (для лиц с нарушениями слуха, речи, зрения);
- методом чтения ассистентом задания вслух (для лиц с нарушениями зрения).

Лабораторные работы выполняются методом вычислительного эксперимента.

Студентам с инвалидностью увеличивается время на подготовку ответов на контрольные вопросы. Для таких студентов предусматривается доступная форма предоставления ответов на задания, а именно:

- письменно на бумаге или набором ответов на компьютере (для лиц с нарушениями слуха, речи);
- выбором ответа из возможных вариантов при тестировании с использованием услуг ассистента (для лиц с нарушениями опорно-двигательного аппарата);
- устно (для лиц с нарушениями зрения, опорно-двигательного аппарата).

При необходимости для обучающихся с инвалидностью процедура оценивания результатов обучения может проводиться в несколько этапов.

12. УЧЕБНО-МЕТОДИЧЕСКОЕ И ИНФОРМАЦИОННОЕ ОБЕСПЕЧЕНИЕ ДИСЦИПЛИНЫ

Информационную поддержку освоения дисциплины осуществляет библиотека Института, которая обеспечивает обучающихся основной учебной, учебно-методической и научной литературой, необходимой для организации образовательного процесса по дисциплине. Общий объем многоотраслевого фонда на 01.03.2021 г составляет более 405 000 экз.

Библиотека располагает учебной, учебно-методической и научно-технической литературой в форме печатных и электронных изданий, а также включает официальные, справочно-библиографические, специализированные отечественные и зарубежные периодические и информационные издания. Библиотека обеспечивает доступ к профессиональным базам данных, информационным, справочным и поисковым системам.

Каждый обучающийся обеспечен свободным доступом из любой точки, в которой имеется доступ к сети Интернет и к электронно-библиотечной системе (ЭБС) Института и Университета, которая содержит различные издания по основным изучаемым дисциплинам и сформирована по согласованию с правообладателями учебной и учебно-методической литературы.

Полный перечень электронных информационных ресурсов, используемых в процессе обучения, представлен в основной образовательной программе.

12.1. Перечень основной и дополнительной литературы, необходимой для освоения дисциплины

а) основная литература

Основная литература	Режим доступа	Обеспеченность
1 Лебедев Н.Н. Химия и технология основного органического и нефтехимического синтеза, 4-е изд. - М.: Альянс, 2013. – 589 с.	Библиотека НИ РХТУ	да
2.Кирпичников П.А., Береснев В.В., Попова Л.М. Альбом технологических схем основных производств промышленности синтетического каучука: Учебное пособие для вузов.- 2-е изд., перераб.- Л.: Химия,1986.- 224 с.	Библиотека НИ РХТУ	да

б) дополнительная литература

Дополнительная литература	Режим доступа	Обеспеченность
1. Темкин О.Н., Шестаков Г.К., Трагер Ю.А. Ацетилен: Химия. Механизмы реакций. Технология.- М.: Химия, 1991.- 416 с.	Библиотека НИ РХТУ	да
2. Родионова Р.В. Методические указания и контрольные задания для студентов- заочников спец.240401 по курсу «Синтез мономеров».-Новомосковск: НИ РХТУ им. Д.И.Менделеева, 2007.- 53 с. http://moodle.nirhtu.ru/course/view.php?id=636	Система поддержки учебных курсов «Moodle»	да
3. Адельсон С.В., Вишнякова Т.П., Паушкин Я.М.. Технология нефтехимического синтеза М., Химия, 1985. – 608 с.	Библиотека НИ РХТУ	да
4. Шур А.М. Высокмолекулярные соединения.- М.: Высшая школа,1981.- 656 с.	Библиотека НИ РХТУ	да
5. Родионова Р.В. Синтез мономеров. Раздаточный материал.- НИ РХТУ им.Д.И.Менделеева, 2013.- 44 с. http://moodle.nirhtu.ru/course/view.php?id=636	Система поддержки учебных курсов «Moodle»	

12.2. Рекомендуемые источники научно-технической информации

Иллюстративный материал к лекциям

Презентации к лекциям

Методические рекомендации по выполнению лабораторных работ.

12.3. Информационные и информационно-образовательные ресурсы

При освоении дисциплины студенты могут использовать информационные и информационно-образовательные ресурсы следующих порталов и сайтов:

При освоении дисциплины студенты должны использовать информационные и информационно-образовательные ресурсы следующих порталов и сайтов:

1. Информационная система «Единое окно доступа к образовательным ресурсам». URL: <http://window.edu.ru/> (дата обращения: 20.06.2022).

2. Библиотека НИ РХТУ им. Д.И. Менделеева / Официальный сайт НИ РХТУ им. Д.И. Менделеева. Режим доступа: <http://www.nirhtu.ru/administration/library/elibrary.html>. (дата обращения: 20.06.2022).

3. Электронный фонд правовой и нормативно-технической документации [Электронный ресурс] – Режим доступа: <http://docs.cntd.ru/>(дата обращения: 20.06.2022).

4. Физика, химия, математика студентам и школьникам Образовательный проект А.Н. Варгина http://www.ph4s.ru/book_him_polimer.html (дата обращения 26.06.2022)

При реализации образовательного процесса используются следующие средства обеспечения освоения практики:

- **Электронно-библиотечная система «Лань»**

Договор № 33.03-Р-3.1-5182/2022 от 26.09.2022г.

ИКЗ : 22 1 7707072637 770701001 0054 000 5829 244

Договор № 33.03-Л-3.1-5181/2022 от 26.09.2022г.

ИКЗ : 22 1 7707072637 770701001 0054 000 5829 244

Срок действия с 26.09.2022г. по 25.09.2023г.

- Электронно-библиотечная система «Юрайт»

Договор 33.03-Л-3.1-4377/2022 на оказание услуг по предоставлению доступа к образовательной платформе ИКЗ 22 1770707263777070100100040015814244 от 16.03.2022г., срок действия с 16.03.2022 по 15.03.2023г.

Доступ только для зарегистрированных пользователей.

При реализации образовательного процесса используются следующие средства обеспечения освоения дисциплины:

- компьютерные презентации интерактивных лекций
- банк тестовых заданий для текущего контроля освоения дисциплины;
- банк тестовых заданий для итогового контроля освоения дисциплины.

- информационно-методические материалы: учебные и методические пособия по дисциплине; раздаточный материал к разделам лекционного курса;

- электронные образовательные ресурсы: учебно-методические разработки в электронном виде; справочные материалы в печатном и электронном виде.

Учебно-наглядные пособия:

Комплекты плакатов к разделам лекционного курса/.

13. МАТЕРИАЛЬНО-ТЕХНИЧЕСКОЕ ОБЕСПЕЧЕНИЕ ДИСЦИПЛИНЫ

13.1. Компьютеры, информационно-телекоммуникационные сети, аппаратно-программные и аудиовизуальные средства:

Ноутбук hp 4,2 ГГц, с оперативной памятью 8 Мбайт, жестким диском 1 Тбайт с возможностью просмотра видеоматериалов и презентаций, с неограниченным доступом в Интернет, к ЭБС, электронным образовательным и информационным ресурсам, базе данных электронного каталога Института, системе управления учебными курсами Moodle, учебно-методическим материалам, проектор, экран.

13.2. Программное обеспечение

1. Операционная система (MS Windows, MS Access, MS Visual Studio, MS Office 365A1, действует бессрочная лицензия по подписке Azure Dev Tools for Teaching (бывш. Microsoft Imagine Premium) ИД пользователя: 000340011208DF77, идентификатор подписки: a936248f-3805-4с6а-а64f-8с344976ef6d, идентификатор подписчика: ICM-164914, ИД учетной записи: Novomoskovsk Institute (branch) of the Federal state budgetary educational institution of higher education "Dmitry Mendeleev University of Chemical Technology of Russia".
2. Табличный процессор (LibreOffice Calc) распространяется под лицензией LGPLv3
3. Архиватор 7zip (распространяется под лицензией GNU LGPL license)
4. Архиватор Zip ([public domain](#))
5. Adobe Acrobat Reader - ПО [Acrobat Reader DC](#) и мобильное приложение Acrobat Reader являются бесплатными и доступны для корпоративного распространения (<https://acrobat.adobe.com/ru/ru/acrobat/pdf-reader/volume-distribution.html>)
6. Браузер Mozilla FireFox (распространяется под лицензией Mozilla Public License 2.0 (MPL))

Учебные аудитории для проведения занятий лекционного типа, занятий семинарского типа, групповых и индивидуальных консультаций, текущего контроля и промежуточной аттестации, а также помещения для самостоятельной работы обучающихся, оснащенные компьютерной техникой с возможностью подключения к сети «Интернет» и обеспеченные доступом в электронную информационно-образовательную среду Института.

Наименование специальных помещений и помещений для самостоятельной работы	Оснащенность специальных помещений и помещений для самостоятельной работы	Приспособленность помещений для использования инвалидами и лицами с ограниченными возможностями здоровья
Лекционная аудитория и аудитория для проведения практических занятий, консультаций, текущего контроля и промежуточной аттестации 460 (корпус 5) г. Новомосковск, ул. Дружбы, д. 8б.	Комплекты учебной мебели (столы, стулья, меловая доска), учебно-наглядные пособия (периодическая система Д.И. Менделеева) Переносная презентационная техника (постоянное хранение в ауд. 386)	Приспособлено*
Аудитория для самостоятельной работы студентов 390 и учебный класс 386 (корпус 5) г. Новомосковск, ул. Дружбы, д. 8б.	6 ПК, объединенных в локальную сеть с необходимым программным обеспечением и доступом к сети Интернет, ЭБС и системе управления учебным процессом Moodle, 2 принтера, сканер, ксерокс, комплект презентационного оборудования) для выполнения индивидуальных заданий и тестирования	Приспособлено*

* Для инвалидов и лиц с ограниченными возможностями здоровья есть возможность проводить лекционные занятия и занятия семинарского типа на 1-ых этажах учебных корпусов. Возле входных дверей в учебные корпуса установлен звонок в дежурную сотруднику. Предусмотрены широкие дверные проемы. Имеются специализированные кабинеты для самостоятельной и индивидуальной работы, оснащенные ПК

14. ТРЕБОВАНИЯ К ОЦЕНКЕ КАЧЕСТВА ОСВОЕНИЯ ДИСЦИПЛИНЫ

Наименование разделов	Основные показатели оценки	Формы и методы контроля и оценки
<p>Раздел 1. Предмет и задачи дисциплины</p>	<p><i>Знает</i> -понятие "мономер", "полимер"; - классификацию и характеристику высокомолекулярных соединений (пластмассы, синтетические волокна, синтетические каучуки). - методы получения полимеров; - влияние различных факторов на процесс полимеризации и свойства получаемых полимеров; -производство высокомолекулярных продуктов с заранее заданными свойствами.</p> <p><i>Умеет</i> - применять понятие "мономер", "полимер", их классификацию и характеристику ; - использовать методы получения полимеров; - использовать влияние различных факторов на процесс полимеризации и свойства получаемых полимеров, особенно продуктов с заранее заданными свойствами.</p> <p><i>Владеет</i> -понятиями "мономер", "полимер", их классификацией и характеристикой; - методами получения полимеров и влиянием различных факторов на процесс полимеризации и свойства получаемых полимеров ; -методами производства высокомолекулярных продуктов с заранее заданными свойствами.</p>	<p>Оценка за контрольную работу №1 Итоговое тестирование</p>
<p>Раздел 2. Процессы дегидрирования углеводородов.</p>	<p><i>Знает</i> -физико-химические основы процессов дегидрирования углеводородов. - термодинамику, катализаторы, механизм и кинетику реакции дегидрирования углеводородов. - факторы, влияющие на равновесие и селективность процесса. - особенности процесса в псевдооживленном слое катализатора.</p> <p><i>Умеет</i> - использовать физико-химические основы процессов дегидрирования углеводородов в практической деятельности; - применять знания по термодинамике, катализаторам, механизму и кинетики реакции дегидрирования углеводородов; - использовать факторы, влияющие на равновесие и селективность процесса в практической деятельности;</p> <p><i>Владеет</i> - знаниями по физико-химическим основам процессов дегидрирования углеводородов. - знаниями по термодинамике, катализаторам, механизму и кинетике реакции дегидрирования углеводородов. - факторами, влияющими на равновесие и селективность процесса. - знаниями по особенностям процесса в псевдооживленном слое катализатора.</p>	<p>Оценка за контрольную работу №1 Итоговое тестирование</p>
<p>Раздел 3 Производство бутадиена - 1,3.</p>	<p><i>Знает</i> - свойства и способы получения бутадиена -1,3; - физико-химические основы процесса получения бутадиена-1,3; - технологию и схемы получения бутадиена-1,3; - технологию и способы выделения бутадиена-1,3; - аппаратное оформление технологических схем получения и выделения бутадиена-1,3.</p> <p><i>Умеет</i> - использовать свойства и способы получения бутадиена -1,3 в практической деятельности; - применять физико-химические основы процесса получения бутадиена-1,3; - использовать технологию и схемы получения и выделения бутадиена-1,3; - применять аппаратное оформление технологических схем получения и выделения бутадиена-1,3.</p> <p><i>Владеет</i> -знаниями по свойствам и способам получения бутадиена -1,3; - знаниями физико-химических основ процесса получения бутадиена-1,3; - знаниями по технологии и схемам получения бутадиена-1,3; -знаниями по технологии и способам выделения бутадиена-1,3; - аппаратным оформлением технологических схем получения и выделения бутадиена-1,3.</p>	<p>Оценка за контрольную работу №1. Итоговое тестирование</p>
<p>Раздел 4 Производство изопрена.</p>	<p><i>Знает</i> - свойства и способы получения изопрена; - физико-химические основы процесса получения изопрена; - технологию и схемы получения изопрена; - технологию и способы выделения изопрена; - аппаратное оформление технологических схем получения и выделения изопрена.</p> <p><i>Умеет</i></p>	<p>Оценка за контрольную работу №1. Итоговое тестирование</p>

	<ul style="list-style-type: none"> - использовать свойства и способы получения изопрена в практической деятельности; - применять физико-химические основы процесса получения изопрена; - использовать технологию и схемы получения и выделения изопрена; - применять аппаратное оформление технологических схем получения и выделения изопрена. <p><i>Владеет</i></p> <ul style="list-style-type: none"> -знаниями по свойствам и способам получения изопрена; - знаниями физико-химических основ процесса получения изопрена; - знаниями по технологии и схемам получения изопрена; -знаниями по технологии и способам выделения изопрена; - аппаратным оформлением технологических схем получения и выделения изопрена. 	
Раздел 5 Производство изобутилена	<p><i>Знает</i></p> <ul style="list-style-type: none"> - свойства и способы получения изобутилена; - физико-химические основы процесса получения изобутилена; - технологию и схемы получения изобутилена; - технологию и способы выделения изобутилена; - аппаратное оформление технологических схем получения и выделения изобутилена. <p><i>Умеет</i></p> <ul style="list-style-type: none"> - использовать свойства и способы получения изобутилена в практической деятельности; - применять физико-химические основы процесса получения изобутилена; - использовать технологию и схемы получения и выделения изобутилена; - применять аппаратное оформление технологических схем получения и выделения изобутилена. <p><i>Владеет</i></p> <ul style="list-style-type: none"> -знаниями по свойствам и способам получения изобутилена; - знаниями физико-химических основ процесса получения изобутилена; - знаниями по технологии и схемам получения изобутилена; -знаниями по технологии и способам выделения изобутилена ; - аппаратным оформлением технологических схем получения и выделения изобутилена. 	Оценка за контрольную работу №2. Итоговое тестирование
Раздел 6 Дегидрирование алкилароматических углеводородов.	<p><i>Знает</i></p> <ul style="list-style-type: none"> - свойства и способы получения стирола и α-метилстирола; - физико-химические основы процесса получения стирола и α-метилстирола; - технологию и схемы получения стирола и α-метилстирола; - технологию и способы выделения стирола и α-метилстирола; - аппаратное оформление технологических схем получения и выделения стирола и α-метилстирола. <p><i>Умеет</i></p> <ul style="list-style-type: none"> - использовать свойства и способы получения стирола и α-метилстирола в практической деятельности; - применять физико-химические основы процесса получения стирола и α-метилстирола; - использовать технологию и схемы получения и выделения стирола и α-метилстирола; - применять аппаратное оформление технологических схем получения и выделения стирола и α-метилстирола. <p><i>Владеет</i></p> <ul style="list-style-type: none"> -знаниями по свойствам и способам получения стирола и α-метилстирола; - знаниями физико-химических основ процесса получения стирола и α-метилстирола; - знаниями по технологии и схемам получения стирола и α-метилстирола; -знаниями по технологии и способам выделения стирола и α-метилстирола ; - аппаратным оформлением технологических схем получения и выделения стирола и α-метилстирола. 	Оценка за контрольную работу №2. Итоговое тестирование
Раздел 7 Синтез мономеров для каучуков специального назначения.	<p><i>Знает</i></p> <ul style="list-style-type: none"> - свойства и способы получения хлоропрена; - физико-химические основы процесса получения хлоропрена;; - технологию и схемы получения хлоропрена;; - технологию и способы выделения хлоропрена;; - аппаратное оформление технологических схем получения и выделения хлоропрена; <p><i>Умеет</i></p> <ul style="list-style-type: none"> - использовать свойства и способы получения хлоропрена в практической деятельности; - применять физико-химические основы процесса получения хлоропрена;; - использовать технологию и схемы получения и выделения хлоропрена;; - применять аппаратное оформление технологических схем получения и выделения хлоропрена; <p><i>Владеет</i></p> <ul style="list-style-type: none"> -знаниями по свойствам и способам получения хлоропрена;; - знаниями физико-химических основ процесса получения хлоропрена;; - знаниями по технологиям и схемам получения хлоропрена; -знаниями по технологии и способам выделения хлоропрена;; - аппаратным оформлением технологических схем получения и выделения хлоропрена.; 	Оценка за контрольную работу №2. Итоговое тестирование
Раздел 8 Процессы винилирования	<ul style="list-style-type: none"> - свойства и способы получения винилацетата; - физико-химические основы процесса получения винилацетата; - технологию и схемы получения винилацетата; - технологию и способы выделения винилацетата; - аппаратное оформление технологических схем получения и выделения винилацетата <p><i>Умеет</i></p> <ul style="list-style-type: none"> - использовать свойства и способы получения винилацетата в практической деятельности; - применять физико-химические основы процесса получения винилацетата; - использовать технологию и схемы получения и выделения винилацетата; 	

	<p>- применять аппаратное оформление технологических схем получения и выделения винилацетата <i>Владеет</i></p> <ul style="list-style-type: none"> -знаниями по свойствам и способам получения винилацетата; - знаниями физико-химических основ процесса получения винилацетата; - знаниями по технологии и схемам получения винилацетата; -знаниями по технологии и способам выделения винилацетата; <p>- аппаратным оформлением технологических схем получения и выделения винилацетата.</p>	
<p>Раздел 9 Процессы конденсации</p>	<ul style="list-style-type: none"> - свойства и способы получения пентаэритрита и диметилдиоксана; - физико-химические основы процесса получения пентаэритрита и диметилдиоксана; - технологию и схемы получения пентаэритрита и диметилдиоксана; - технологию и способы выделения пентаэритрита и диметилдиоксана; <p>- аппаратное оформление технологических схем получения и выделения пентаэритрита и диметилдиоксана . <i>Умеет</i></p> <ul style="list-style-type: none"> - использовать свойства и способы получения пентаэритрита и диметилдиоксана в практической деятельности; - применять физико-химические основы процесса получения пентаэритрита и диметилдиоксана; - использовать технологию и схемы получения и выделения пентаэритрита и диметилдиоксана; - применять аппаратное оформление технологических схем получения и выделения пентаэритрита и диметилдиоксана <p><i>Владеет</i></p> <ul style="list-style-type: none"> -знаниями по свойствам и способам получения пентаэритрита и диметилдиоксана; - знаниями физико-химических основ процесса пентаэритрита и диметилдиоксана; - знаниями по технологии и схемам получения пентаэритрита и диметилдиоксана; -знаниями по технологии и способам выделения пентаэритрита и диметилдиоксана; <p>- аппаратным оформлением технологических схем получения и выделения пентаэритрита и диметилдиоксана</p>	<p>Оценка за контрольную работу №2. Итоговое тестирование</p>

**Аннотация
рабочей программы дисциплины
Синтез мономеров**

1. Общая трудоемкость: 2 з.е. / 72 ак. час.

Дневное отделение: Контактная работа 40,35 час., из них лекции- 20ч., практические занятия -20ч., Самостоятельная работа студента -31,65 ч.

Заочное отделение: Контактная работа 12час, из них лекции- 10ч., практические занятия -2ч., Самостоятельная работа студента -56ч., контроль- 4ч. Формы промежуточного контроля: зачет

2. МЕСТО ДИСЦИПЛИНЫ В СТРУКТУРЕ ООП

Дисциплина Б1.В.11.04 «Синтез мономеров» реализуется в рамках вариативной части блока Б1 Модуль дисциплин профиля Химическая технология органических веществ учебного плана ООП. Для освоения дисциплины необходимы компетенции (или их части), сформированные в рамках изучения следующих дисциплин: Органическая химия, Общая химическая технология, Процессы и аппараты химической технологии, Коллоидная химия, Химические ректоры, Материаловедение и защита от коррозии, Теория химико-технологических процессов, Химия и технология органических веществ.

3. Цель изучения дисциплины

Целью освоения дисциплины является обеспечение базовой подготовки студентов в области синтеза и технологии получения мономеров.

Задачи дисциплины:

- ознакомление с понятиями "мономер", "полимер" и методами их получения;
- изучение физико-химических основ процессов, лежащих в основе получения мономеров;
- ознакомление с компоновкой технологических схем в производстве мономеров;
- ознакомление с методами выделения мономеров.

4. Содержание дисциплины

Модуль 1. Предмет и задачи дисциплины

Модуль 2. Процессы дегидрирования углеводородов.

Модуль 3. Производство бутадиена - 1,3.

Модуль 4. Производство изопрена.

Модуль 5. Производство изобутилена

Модуль 6. Дегидрирование алкилароматических углеводородов.

Модуль 7. Синтез мономеров для каучуков специального назначения.

Модуль 8. Винилирование

Модуль 9. Процессы конденсации

5. Планируемые результаты обучения по дисциплине, обеспечивающие достижение планируемых результатов освоения образовательной программы

Изучение дисциплины направлено на приобретение следующих **профессиональных компетенций и индикаторов их достижения:**

Задача профессиональной деятельности	Объект или область знания	Код и наименование ПК	Код и наименование индикатора достижения ПК	Основание (профессиональный стандарт, анализ опыта) Обобщенные трудовые функции
--------------------------------------	---------------------------	-----------------------	---	---

<p>Выполнение фундаментальных и прикладных работ поискового, теоретического и экспериментального характера с целью определения технических характеристик новой техники, а также комплекса работ по разработке технологической документации.</p>	<p>Химическое, химико-технологическое производство; Сквозные виды профессиональной деятельности в промышленности (в сфере организации и проведения научно-исследовательских и опытно-конструкторских работ в области химического и химико-технологического производства).</p>	<p>ПК-1 Способен подбирать, настраивать, обслуживать, готовить к ремонту, эксплуатировать, устранять отклонения от регламентных режимов работы основное технологическое оборудование с учетом требований технической документации.</p> <p>ПК-2 Способен принимать технические решения при разработке технологических процессов, их проведения в ! рамках регламентов, выявлять и устранять отклонения, выбирать технические средства для измерения базовых параметров техпроцесса, сырья, продукции с учетом экологических аспектов.</p>	<p>ПК-1.5 Способен выявлять и устранять отклонения от регламентных режимов работы основного технологического оборудования</p> <p>ПК-1.6 Готов использовать нормативные документы по качеству, стандартизации и сертификации выпускаемой продукции, применять элементы экологического анализа в практической работе</p> <p>ПК-2.1 Способен осуществлять технологический процесс в соответствии с регламентом, использовать современные технические средства для измерения и управления основными параметрами технологических процессов, определения практически важных свойств сырья и продукции.</p> <p>ПК-2.3 Способен выявлять и устранять отклонения от регламентных параметров технологического процесса</p> <p>ПК-2.4 Способен проводить анализ материалов на стадиях входного, текущего технологического и заключительного контроля и осуществлять оценку получаемых результатов.</p>	<p>Анализ требований к профессиональным компетенциям, предъявляемым к выпускникам направления подготовки на рынке труда, обобщение зарубежного опыта, проведения консультаций с ведущими работодателями, объединениями работодателей отрасли, в которой востребованы выпускники в рамках направления подготовки. Профессиональный стандарт 19.002 «Специалист по химической переработке нефти и газа», утвержденный приказом Министерства труда и социальной защиты Российской Федерации от 19.12.2014 № 926 н, Обобщенная трудовая функция. А. Проведение научно-исследовательских и опытно-конструкторских разработок по отдельным разделам темы. А/02.5. Осуществление выполнения экспериментов и оформления результатов исследований и разработок (уровень квалификации - 5).</p>
---	---	--	--	---

6. ОБЪЕМ ДИСЦИПЛИНЫ И ВИДЫ ОБРАЗОВАТЕЛЬНОГО ПРОЦЕССА

Вид учебной работы	З.е.	Всего часов	Семестры
			8
Контактная работа обучающегося с педагогическими работниками (всего)	2	12,35	12,35
Контактная работа, в том числе:		-	-
Лекции	0,55	10	10
Практические занятия (ПЗ)	0,55	2	2
Самостоятельная работа (всего)	0,89	56,65	56,65

В том числе:			
Контактная самостоятельная работа (групповые консультации и индивидуальная работа обучающихся с педагогическим работником)		2	2
Подготовка к практическим занятиям		10	10
Проработка лекционного материала		14,65	14,65
<i>Другие виды самостоятельной работы</i>			
Подготовка к контрольным пунктам		30	30
Промежуточная аттестация (зачет)	0,01	0,35	0,35
Общая трудоемкость час		72	72
з.е.	2	2	2

МИНИСТЕРСТВО НАУКИ И ВЫСШЕГО ОБРАЗОВАНИЯ РОССИЙСКОЙ
ФЕДЕРАЦИИ

ФЕДЕРАЛЬНОЕ ГОСУДАРСТВЕННОЕ БЮДЖЕТНОЕ ОБРАЗОВАТЕЛЬНОЕ
УЧРЕЖДЕНИЕ ВЫСШЕГО ОБРАЗОВАНИЯ
РОССИЙСКИЙ ХИМИКО-ТЕХНОЛОГИЧЕСКИЙ УНИВЕРСИТЕТ
ИМЕНИ Д.И. МЕНДЕЛЕЕВА

Новомосковский институт (филиал)

УТВЕРЖДАЮ



Директор Новомосковского института

РХТУ им. Д.И. Менделеева

В.Л. Первухин

» 08 2021 г.

РАБОЧАЯ ПРОГРАММА ПО ДИСЦИПЛИНЕ

Б1.В.08 Системы управления химико-технологическими процессами

**Направление подготовки
18.03.01 «Химическая технология»**

**Профиль подготовки
«Химическая технология органических веществ»**

Форма обучения

заочная

Квалификация: бакалавр

**Новомосковск
2021**

1. ОБЩИЕ ПОЛОЖЕНИЯ

Нормативные документы, используемые при разработки рабочей программы дисциплины

Нормативную правовую базу разработки рабочей программы дисциплины составляют:

Федеральный закон от 29 декабря 2012 года № 273-ФЗ «Об образовании в Российской Федерации» (с учетом дополнений и изменений);

Федеральный закон от 31.07.2020 г №304-ФЗ «О внесении изменений в Федеральный закон «Об образовании в Российской Федерации» по вопросам воспитания обучающихся»;

«Порядок организации и осуществления образовательной деятельности по образовательным программам высшего образования — программам бакалавриата, программам специализации, программам магистратуры», утвержденный приказом Министерства образования и науки РФ от 05.04.2017 г N 301;

Федеральный государственный образовательный стандарт высшего образования – специалитет по специальности 04.05.01 Фундаментальная и прикладная химия, утвержденный приказом Министерства образования и науки Российской Федерации от 13 июля 2017 г. N 652 (Зарегистрировано в Минюсте России 2 августа 2017 г. N 47639) (далее – стандарт);

Положение о практической подготовке обучающихся, утвержденное приказом Министерства науки и высшего образования Российской Федерации и Министерства просвещения Российской Федерации от 5 августа 2020 г. N 885/390 (зарегистрирован Министерством юстиции Российской Федерации 11 сентября 2020 г., регистрационный N 59778);

Приказ Министерства образования и науки Российской Федерации от 27 ноября 2015 N 1383 "Об утверждении Положения о практике обучающихся, осваивающих основные профессиональные образовательные программы высшего образования" зарегистрирован Министерством юстиции Российской Федерации 18 декабря 2015 г., регистрационный N 40168);

Методические рекомендации по организации образовательного процесса для обучения инвалидов и лиц с ограниченными возможностями здоровья в образовательных организациях высшего образования, в том числе оснащенности образовательного процесса (утверждены заместителем Министра образования и науки РФ А.А. Климовым от 08.04.2014 № АК-44/05вн)

Устав ФГБОУ ВО РХТУ им. Д.И. Менделеева;

Положение о Новомосковском институте (филиале) РХТУ им. Д.И. Менделеева.

Локальные нормативные акты Новомосковского института (филиала) РХТУ им. Д.И. Менделеева.

Положение о порядке организации и осуществления образовательной деятельности по образовательным программам высшего образования - программам бакалавриата, программам специалитета, программам магистратуры в НИ РХТУ им. Д.И. Менделеева, принятым решением Ученого совета НИ РХТУ им. Д.И. Менделеева от 30.10.2019;

Положение об электронной информационно-образовательной среде Новомосковского института (филиала) федерального государственного бюджетного образовательного учреждения высшего образования «Российский химико-технологический университет имени Д.И. Менделеева»

Основная профессиональная образовательная программа (далее – Программа, ОПОП) составлена в соответствии с требованиями Федерального государственного образовательного стандарта высшего образования – специалитет по специальности 18.03.01 Химическая технология неорганических веществ, утвержденный приказом Министерства образования и науки Российской Федерации от 13 июля 2017 г. N 652 (Зарегистрировано в Минюсте России 2 августа 2017 г. N 47639), рекомендациями Учебно-методической комиссии НИ РХТУ им. Д.И. Менделеева и накопленным опытом преподавания дисциплины кафедрой «Автоматизация производственных процессов» НИ РХТУ им. Д.И. Менделеева

(далее – Институт). Программа рассчитана на изучение дисциплины в течение семестров.

Контроль успеваемости студентов ведется по принятой в Институте системе.

Рабочая программа дисциплины может быть реализована с применением электронного обучения и дистанционных образовательных технологий полностью или частично.

2. ЦЕЛЬ И ЗАДАЧИ ОСВОЕНИЯ УЧЕБНОЙ ДИСЦИПЛИНЫ

Целью освоения дисциплины является обеспечение базовой подготовки студентов в области разработки, и синтеза автоматизированных систем управления химико-технологическими процессами

Задачи преподавания дисциплины :

- знание основных понятий и принципов построения автоматических систем управления;
- знание назначения и принципа действия основных контрольно- измерительных приборов, используемых для измерения основных технологических параметров;
- приобретение навыка чтения структурных и функциональных схем систем управления,
- формирование и развитие умений описывать происходящие в системах динамические процессы;
- приобретение и формирование навыков проведения синтеза автоматизированных систем управления, их испытания и эксплуатацию.

3. МЕСТО ДИСЦИПЛИНЫ В СТРУКТУРЕ ОПОП

Дисциплина относится к к вариативной части блока 1 Дисциплины (модули). Является обязательной для освоения в 7 семестре, на 4 курсе.

Дисциплина базируется на дисциплинах (модулях): Прикладная информатика, Математика, Вычислительная математика, Процессы и аппараты химической технологии.

4. ТРЕБОВАНИЯ К РЕЗУЛЬТАТАМ ОСВОЕНИЯ ДИСЦИПЛИНЫ

Изучение дисциплины направлено на приобретение следующих **компетенций**:

– **Универсальные компетенции (УК) и индикаторы их достижения:**

– Профессиональные компетенции и индикаторы их достижения

Задача профессиональной деятельности	Объект или область знания	Код и наименование ПК	Код и наименование индикатора достижения ПК	Основание (профессиональный стандарт, анализ опыта) Обобщенные трудовые функции
--------------------------------------	---------------------------	-----------------------	---	---

Тип задач профессиональной деятельности – научно-исследовательский

Научно-технические разработки; опытно-конструкторские разработки и внедрение химической продукции различного назначения, метрология, сертификация и технический контроль качества продукции	Химические вещества, материалы, сырьевые ресурсы, источники профессиональной информации, химические процессы и явления, профессиональное оборудование; документация профессионального и производственного назначения	ПК-1. Способен выбирать и использовать технические средства и методы испытаний для решения исследовательских задач химической направленности, поставленных специалистом более высокой квалификации	ПК-1.1. Умеет планировать отдельные стадии исследования при наличии общего плана НИР. ПК-1.2. Умеет проводить подготовку объектов к исследованию.	Профессиональный стандарт № 32 Специалист по научно-исследовательским и опытно-конструкторским разработкам, утвержден приказом Министерства труда и социальной Федерации от 4 марта 2014 г. N 121н. (код 40.011, уровень квалификации 7, D/01.7) Осуществление научного руководства в соответствующей области знаний.
---	--	---	--	---

В результате изучения дисциплины студент специалитета должен:

Знать:

- назначение систем автоматизации промышленных процессов, принцип их построения и функционирования;
- свойства производственных процессов, как объектов управления.

Уметь:

- анализировать свойства производственных процессов как объектов управления и формировать требования к их автоматизации;
- читать схемы систем автоматизации производственных процессов.

Владеть:

- терминами, употребляемыми для описания систем автоматизации;
- приемами составления контуров контроля и регулирования основных технологических параметров технологических процессов.

5. ОБЪЕМ ДИСЦИПЛИНЫ И ВИДЫ ОБРАЗОВАТЕЛЬНОГО ПРОЦЕССА

Вид учебной работы	Всего ак.час.	Семестры ак.час
		9
Контактная работа обучающихся с преподавателем (всего)	18,3	18,3
В том числе:		
Лекции	8	8
Практические занятия (ПЗ)	-	-
Семинары (С)	-	-
Лабораторные работы (ЛР)	10	10
Вид аттестации (экзамен)	0,3	0,3
Самостоятельная работа (всего)	117	117
В том числе:		
Курсовой проект (работа) (КП)	-	-
Расчетно-графические работы (РГЗ)	-	-
Реферат	-	-
<i>Другие виды самостоятельной работы</i>		
Проработка лекционного материала	30	30
Подготовка к лабораторным занятиям	47	47
Подготовка к контрольным пунктам	40	40
Вид аттестации (экзамен)	8,7	8,7
Общая трудоемкость ак.час.	144	144
з.е.	4	4

6. СОДЕРЖАНИЕ ДИСЦИПЛИНЫ

6.1. Разделы дисциплины и виды занятий

№ п/п	Наименование раздела дисциплины	Лекц. час.	Практ. зан. час.	Лаб. зан. час.	Контроль час.	СРС час.	Всего час.
	Элементы метрологии и техники измерений	0,5		-		14	14,5
	Основные понятия и определения автоматических систем регулирования (АСР).	0,5		-		10	10,5
	Средства автоматизации основных технологических процессов.	1		2		14	17
	Классификация элементов автоматических систем.	0,5		2		8	10,5
	Функциональные схемы автоматизации.	1		-		15	16
	Структурные схемы АСР.	0,5		-		10	10,5
	Классификация АСР.	1		2		12	15
	Задача анализа и синтеза АСР.	1		4		14	19
	Краткая характеристика основных законов регулирования.	1		-		8	9
	Современные тенденции в области разработки систем управления сложными химическими производствами	1		-		12	13
	Вид аттестации (экзамен)				0,3		0,3
	<i>Подготовка к экзамену</i>				8,7		8,7
	Всего	8		10	9	117	144

Раздел 1. Основные понятия и определения автоматики и автоматизации

Место автоматизации в жизнедеятельности человека. Автоматические и автоматизированные системы управления. Локальные автоматические системы регулирования.

Раздел 2. Средства измерения основных технологических параметров

- 2.1. Измерение давления. Деформационные преобразователи давления. Жидкостные манометры. Электрические манометры
- 2.2. Измерение температуры. Манометрические термометры. Термоэлектрические преобразователи. Термопреобразователи сопротивления. Измерение температуры бесконтактным методом – пирометры.
- 2.3. Измерение расхода. Измерение расхода по перепаду давлений на сужающем устройстве. Расходомеры постоянного перепада давления. Скоростные счетчики. Ультразвуковые расходомеры.

Раздел 3. Основные принципы построения САУ.

3.1. Классификация систем управления. По принципу действия. По виду задающего воздействия. По математическому описанию. По характеру передачи сигналов. По реакции системы на входное воздействие. По виду используемой энергии. По числу управляемых величин.

3.2 Структура и основные элементы замкнутой системы регулирования. Объект регулирования. Параметры объекта: время запаздывания, постоянная времени и коэффициент передачи объекта. Переходная характеристика объекта. Самовыравнивание. Возмущающее воздействие

3.3 Регуляторы. Релейные (позиционные) регуляторы. Пропорционально – интегральный

регулятор. Пропорционально – интегрально – дифференциальный регулятор. Свойства регуляторов. Графики переходного процесса. Достоинства и недостатки.

Раздел 4. Графическое оформление схем автоматизации

Условные обозначения средств автоматизации. Функциональные схемы автоматизации.

7. СООТВЕТСТВИЕ СОДЕРЖАНИЯ ТРЕБОВАНИЯМ К РЕЗУЛЬТАТАМ ОСВОЕНИЯ ДИСЦИПЛИНЫ

№	В результате освоения дисциплины студент должен:	Раздел 1	Раздел 2	Раздел 3	Раздел 4
	Знать:				
1	- назначение систем автоматизации промышленных процессов, принцип их построения и функционирования;	+			
2	- свойства производственных процессов, как объектов управления		+		
	Уметь:				
1	- анализировать свойства производственных процессов как объектов управления и формировать требования к их автоматизации;			+	
2	- читать схемы систем автоматизации производственных процессов			+	
	Владеть:				
1	- терминами, употребляемыми для описания систем автоматизации;				+
2	- приемами составления контуров контроля и регулирования основных				+

В результате освоения дисциплины студент должен овладеть следующими компетенциями:

	Код и наименование компетенции	Код и наименование индикатора достижения компетенции	Раздел 1	Раздел 2	Раздел 3	Раздел 4
	ПК	ПК				
1	- ПК-1. Способен выбирать и использовать технические средства и методы испытаний для решения исследовательских задач химической направленности, поставленных специалистом более высокой квалификации	- ПК-1.1. Умеет планировать отдельные стадии исследования при наличии общего плана НИР.	+	+		
2		- ПК-1.2. Умеет проводить подготовку объектов к исследованию.			++	

8. ПРАКТИЧЕСКИЕ И ЛАБОРАТОРНЫЕ ЗАНЯТИЯ

8.1. Практические занятия

Темы практических занятий по дисциплине

Практические занятия не предусмотрены

8.2. Лабораторные занятия

Выполнение лабораторного практикума способствует закреплению учебного материала, изучаемого в дисциплине «Системы управления химико-технологическим процессом», позволяет освоить методы экспериментальных исследований и технику лабораторных работ.

Лабораторные работы и разделы, которые они охватывают

№ п/п	№ раздела дисциплины	Наименование лабораторных работ	Часы
1	Раздел 1	Чтение принципиальных логических схем и кодированных	2
2	Раздел 1	Измерение основных электрических величин.	2
3	Раздел 2	Чтение функциональные схемы автоматизации	2
4	Раздел 3	Исследование статических характеристик действующего технологического объекта.	4
5	Раздел 4	Исследование динамических характеристик действующего технологического объекта.	4
6	Раздел 4	Исследование типовых законов регулирования (П,ПИ) при управлении реальным объектом. Ручное и автоматическое управление.	2

9. САМОСТОЯТЕЛЬНАЯ РАБОТА

Самостоятельная работа проводится с целью освоения знаний и умений по дисциплине и предусматривает:

- ▣ ознакомление и проработку рекомендованной литературы, работу с электронно-библиотечными системами, включая переводы публикаций из научных журналов, цитируемых в базах Web of Science, Scopus, Chemical Abstracts, РИНЦ;

- ▣ посещение отраслевых выставок и семинаров;

- ▣ участие в семинарах, конференциях, проводимых в Институте по тематике дисциплины;

- ▣ подготовку к выполнению контрольных работ по материалу лекционного курса;

- ▣ подготовку к сдаче *Экзамена* (7 семестр) и лабораторного практикума (_ семестр) по дисциплине.

Планирование времени на самостоятельную работу, необходимого на изучение дисциплины, студентам надо осуществлять на весь период изучения, предусматривая при этом регулярное повторение пройденного материала. Материал, законспектированный на лекциях, необходимо регулярно дополнять сведениями из литературных источников, представленных в рабочей программе. При работе с указанными источниками рекомендуется составлять краткий конспект материала, с обязательным фиксированием библиографических данных источника.

10. ОЦЕНОЧНЫЕ МАТЕРИАЛЫ

Оценочные материалы представлены в виде отдельного документа – Фонда оценочных средств, являющегося неотъемлемой частью рабочей программы дисциплины.

11. МЕТОДИЧЕСКИЕ УКАЗАНИЯ ПО ОСВОЕНИЮ ДИСЦИПЛИНЫ

Организация образовательного процесса регламентируется учебным планом и расписанием учебных занятий. Язык обучения (преподавания) — русский. Для всех видов аудиторных занятий «час» устанавливается продолжительностью 45 минут. Зачетная единица составляет 27 астрономических часов или 36 академических час. Через каждые 45 мин контактной работы делается перерыв продолжительностью 5 мин, а после двух час контактной работы делается перерыв продолжительностью 10 мин.

Сетевая форма реализации программы дисциплины не используется.

Обучающийся имеет право на зачет результатов обучения по дисциплине, если она освоена им при получении среднего профессионального образования и (или) высшего образования, а также дополнительного образования (при наличии) (далее - зачет результатов обучения). Зачтенные результаты обучения учитываются в качестве результатов промежуточной аттестации в установленном в Институте порядке.

11.1. Образовательные технологии

Образовательный процесс при освоении дисциплины основывается на использовании традиционных, инновационных и информационных образовательных технологий. Возможна реализация ОПОП с применением электронного обучения и дистанционных образовательных технологий. Традиционные образовательные технологии представлены лекциями и семинарскими (практическими) занятиями. Инновационные образовательные технологии используются в виде применения активных и интерактивных форм проведения занятий. Информационные образовательные технологии реализуются путем активизации самостоятельной работы студентов в информационной образовательной среде. При проведении учебных занятий обеспечивается развитие у обучающихся навыков командной работы, межличностной коммуникации, принятия решений, лидерских качеств (включая проведение интерактивных лекций, групповых дискуссий, ролевых игр, тренингов, анализ ситуаций и имитационных моделей, преподавание дисциплин (модулей) в форме курсов, составленных на основе результатов научных исследований, проводимых организацией, в том числе с учетом региональных особенностей профессиональной деятельности выпускников и потребностей работодателей).

11.2. Лекции

Лекционный курс предполагает систематизированное изложение основных вопросов содержания дисциплины.

На первой лекции лектор обязан предупредить студентов, применительно к какому базовому учебнику (учебникам, учебным пособиям) будет прочитан курс.

Лекционный курс обеспечивает более глубокое понимание учебных вопросов при значительно меньшей затрате времени, чем это требуется среднестатистическому студенту на самостоятельное изучение материала.

11.3. Занятия семинарского типа

Семинарские (практические) занятия представляют собой детализацию лекционного теоретического материала, направлены на отработку навыков, проводятся в целях закрепления курса и охватывают все основные разделы дисциплины.

Основной формой проведения семинаров и практических занятий является обсуждение наиболее проблемных и сложных вопросов по отдельным темам, а также решение задач и разбор примеров и ситуаций при контактной работе. В обязанности преподавателя входят: оказание методической помощи и консультирование студентов по соответствующим темам курса, ответы на вопросы, управление процессом решения задач.

Активность на практических занятиях оценивается по следующим критериям:

- ответы на вопросы, предлагаемые преподавателем;
- участие в дискуссиях;
- выполнение заданий (решение задач);

Доклады и оппонирование докладов проверяют степень владения теоретическим материалом, а также корректность и строгость рассуждений.

Оценивание практических заданий входит в оценку.

11.4. Лабораторные работы

Лабораторный практикум начинается с ознакомления с техникой безопасности.

По каждой лабораторной работе студент оформляет письменный отчет. Текущий контроль на лабораторных работах проводится в виде устных опросов – «защита» по итогам лабораторных работ. Оценивается ход лабораторных работ, достигнутые результаты, качество оформление отчета, своевременность сдачи.

11.5. Самостоятельная работа студента

Для успешного усвоения дисциплины необходимо не только посещать аудиторские занятия, но и вести активную самостоятельную работу. При самостоятельной проработке курса обучающиеся должны:

- повторить законспектированный на лекционном занятии материал и дополнить его с учетом рекомендованной по данной теме литературы;
- изучить рекомендованную основную и дополнительную литературу, составлять тезисы, аннотации и конспекты наиболее важных моментов;
- самостоятельно выполнить индивидуальные задания (раздел 5.8);
- использовать для самопроверки материала оценочные средства.

Индивидуальное задание оценивается по следующим критериям:

- правильность выполнения задания;
- аккуратность в оформлении работы;
- использование специальной литературы;
- своевременная сдача выполненного задания (указывается преподавателем).

11.6. Реферат

Реферат – индивидуальная письменная, самостоятельно выполненная, работа обучающегося, предполагающая анализ изложения в научных и других источниках определенной научной проблемы или вопроса.

Обычно реферат имеет стандартную структуру: титульный лист, содержание, введение, основное содержание темы, заключение, список использованных источников, приложения.

Оценивается оригинальность реферата, системность излагаемого материала, логика изложения и убедительность аргументации, полнота использованных источников, оформление, своевременность срока сдачи, публичная защита реферата.

Оценивание реферата осуществляет преподаватель. Реферат, сданные студентом после окончания зачетной недели текущего семестра, в котором он должен быть выполнен, не оценивается.

По данной дисциплине студентом может быть подготовлен реферат. Тема реферата определяется преподавателем с учетом пожеланий студента.

11.7. Методические рекомендации для преподавателей

Основные принципы обучения

1. Цель обучения – развить мышление, выработать мировоззрение; познакомить с идеями и методами науки; научить применять принципы и законы для решения простых и нестандартных физико-химических и технических задач.

2. Обучение должно органически сочетаться с воспитанием. Нужно развивать в студентах волевые качества и трудолюбие. Ненавязчиво, к месту прививать элементы культуры поведения. В частности, преподаватель должен личным примером воспитывать в студентах пунктуальность и уважение к чужому времени. Недопустимо преподавание односеместровой учебной дисциплины превращать в многосеместровое. Возникшая академическая задолженность должна быть ликвидирована в период следующего семестра до начала зачетной недели.

3. Обучение должно быть не пассивным (сообщим студентам некоторый объем информации, расскажем, как решаются те или иные задачи), а активным. Нужно строить обучение так, чтобы в овладении материалом основную роль играла память логическая, а не формальная. Запоминание должно достигаться через глубокое понимание.

4. Одно из важнейших условий успешного обучения – умение организовать работу студентов.

5. Отношение преподавателя к студентам должно носить характер доброжелательной требовательности. Для стимулирования работы студентов нужно использовать поощрение, одобрение, похвалу, но не порицание (порицание может применяться лишь как исключение). Преподаватель должен быть для студентов доступным.

6. Необходим регулярный контроль работы студентов. Правильно поставленный, он помогает им организовать систематические занятия, а преподавателю достичь высоких результатов в обучении.

7. Важнейшей задачей преподавателей, ведущих занятия по дисциплине, является выработка у студентов осознания необходимости и полезности знания дисциплины как теоретической и практической основы для изучения профильных дисциплин.

8. С целью более эффективного усвоения студентами материала данной дисциплины рекомендуется при проведении лекционных, практических и лабораторных занятий использовать современные технические средства обучения, а именно презентации лекций, наглядные пособия в виде схем приборов, деталей и конструкций приборов, компьютерное тестирование.

9. Для более глубокого изучения предмета и подготовки ряда вопросов (тем) для самостоятельного изучения по разделам дисциплины преподаватель предоставляет студентам необходимую информацию о использовании учебно-методического обеспечения: учебниках, учебных пособиях, сборниках примеров и задач и описание лабораторных работ, наличии Интернет-ресурсов.

При текущем контроле рекомендуется использовать компьютерное или бланковое тестирование, контрольные коллоквиумы или контрольные работы.

Контрольное (итоговое) тестирование включает в себя задания по всем темам раздела рабочей программы дисциплины.

10. Цель лекции – формирование у студентов ориентировочной основы для последующего усвоения материала методом самостоятельной работы. Содержание лекции должно отвечать следующим дидактическим требованиям:

- изложение материала от простого к сложному, от известного к неизвестному;
- логичность, четкость и ясность в изложении материала;
- возможность проблемного изложения, дискуссии, диалога с целью активизации деятельности студентов;
- опора смысловой части лекции на подлинные факты, события, явления, статистические данные;
- тесная связь теоретических положений и выводов с практикой и будущей профессиональной деятельностью студентов.

Преподаватель, читающий лекционные курсы, должен знать существующие в педагогической практике варианты лекций, их дидактические и воспитывающие возможности, а также их место в структуре процесса обучения.

11. При проведении аттестации студентов важно всегда помнить, что систематичность, объективность, аргументированность – главные принципы, на которых основаны контроль и оценка знаний студентов. Знание критериев оценки знаний обязательно для преподавателя и студента.

Организация лабораторного практикума

Освоение студентом лабораторного практикума – необходимая составная часть работы студента при освоении дисциплины. Каждый студент за один семестр должен выполнить по индивидуальному графику 6 лабораторных работ, указанных в «маршрутном» листе. Маршрутный лист составляет лектор потока. Маршрутный лист выдается студенту за неделю до начала лабораторного практикума.

Все студенты перед началом работы в лаборатории проходят инструктаж по технике безопасности. Каждый студент в специальном журнале ставит свою подпись о том, что он прослушал инструктаж по технике безопасности работы в лаборатории и обязуется выполнять все пункты инструкции по технике безопасности.

1. Студенты не допускаются к работе в лаборатории в верхней одежде и при отсутствии белого халата.

2. Студент допускается к выполнению работы только после «допуска», т.е. проверки преподавателем готовности студента.

Готовность студента к выполнению лабораторной работы состоит в следующем:

а) подготовлена текущая работа, подготовка включает: название работы, теоретическое введение, схему установки, рабочие формулы и формулы для расчета погрешностей; перечень приборов и принадлежностей (технические характеристики заполняются в лаборатории); перечень заданий и таблицы для записи результатов измерений;

б) знание эксперимента и теории данной работы в рамках описания работы в практикуме и учебнике, умение работать с приборами, установками, оборудованием;

в) знание правил техники безопасности при работе с приборами и оборудованием, используемым в данной работе.

3. Студент не допускается к выполнению работы, если:

а) отсутствует лабораторный журнал (в качестве лабораторного журнала студент использует общую тетрадь) или не подготовлен протокол,

б) студент не знает теории работы в рамках теоретического введения в практикуме и не представляет, что и каким методом он будет измерять;

Однако до окончания лабораторного занятия студент, не получивший допуск, работает в лаборатории, устраняя допущенные недоработки.

4. Студентам, пропустившим занятия по уважительным причинам (имеется допуск из деканата), предоставляется возможность ее выполнения во время указанное ведущим преподавателем. Студентам, пропустившим занятия по неуважительным причинам, предоставляется возможность ее выполнения в зачетную неделю на «дублерском» занятии во время указанное ведущим преподавателем. Студенты, нуждающиеся в дополнительной подготовке, могут воспользоваться услугами Центра дополнительного образования и профессиональной подготовки.

5. В течение одного занятия, как правило, допускается выполнение не более одной лабораторной работы.

6. Не допускается совместная работа 2-х и большего числа студентов за одной установкой, если это не предусмотрено методическими указаниями к выполнению данной работы.

7. На титульном листе лабораторного журнала должны быть указаны фамилия и инициалы студента, код учебной группы. Оформление каждой работы начинается с новой страницы. Схемы и графики выполняются карандашом, все записи делаются ручкой, для графиков используется миллиметровая бумага, или они выполняются с использованием компьютера; графики вклеиваются в лабораторный журнал. На расчетных страницах должны обязательно присутствовать рабочие формулы с подстановкой результатов прямых измерений и констант в одной системе единиц. На этих же страницах производится расчет погрешностей. Оформление работы завершается написанием выводов.

В выводах должны содержаться ответы на следующие вопросы:

а) что и каким методом измерялось,

б) при каких условиях;

в) результаты с абсолютной и относительной погрешностями; анализ результатов и погрешностей.

8. Прием «защиты» по лабораторной работе заключается в проверке:

а) результатов работы,

б) достоверности расчетов и их соответствия измерениям,

в) правильности построения графиков,

г) оформления работы и выводов.

Выполненная работа отмечается в журнале студента подписью преподавателя и простановкой даты. Работа считается зачетной, если на странице, где начинается ее описание, имеется 3 подписи преподавателя: за «допуск», «выполнение» и «защита» с указанием даты. После выполнения и защиты всех лабораторных работ преподаватель в журнале студента делает запись: «Все лабораторные работы, предусмотренные маршрутным листом, выполнены и защищены», ставит подпись и дату.

9. Журнал преподавателя хранится у лаборанта той лаборатории, в которой эта работа выполняется. Правила ведения журнала преподавателя.

1. В графе журнала учета выполненных студентами лабораторных работ делается отметка о выполнении. Если работа «защищена», делается отметка о защите с указанием даты.

2. В случае отсутствия студента на лабораторном занятии в журнале учета выполненных студентами лабораторных работ пишется «нб».

3. Около работы, пропущенной по уважительной причине (допуск из деканата), пишется «ув».

Правила работы преподавателей в лаборатории в зачетную неделю

1. К выполнению работ допускаются студенты, которым лектор или ведущий преподаватель предоставил допуск.

2. Дежурный преподаватель делает отметку о выполнении лабораторной работы в журнале студента и в журнале учета выполненных студентами лабораторных работ.

С согласия ведущего преподавателя студент может защитить работу дежурному преподавателю, проводившему занятия. Студент, не успевший выполнить работу на занятии, приглашается для ее выполнения повторно.

3. Лабораторные работы, выполненные в течение семестра, принимает тот преподаватель, который проводил занятия с группой в течение семестра. В случае отсутствия по уважительной причине этого преподавателя на зачетной неделе, зачет по лаборатории принимает лектор. При отсутствии лектора – зав. кафедрой.

4. Во время проведения лабораторных работ учебно-вспомогательный персонал лаборатории работает под руководством ведущих занятий преподавателей и зав. лабораториями.

11.8. Методические указания для студентов

По подготовке к лекционным занятиям

Изучение дисциплины требует систематического и последовательного накопления теоретических знаний, следовательно, пропуски отдельных тем не позволяют глубоко освоить предмет. Студентам необходимо:

1. перед каждой лекцией просматривать рабочую программу дисциплины;
2. перед следующей лекцией необходимо просмотреть по конспекту материал предыдущей.

При затруднениях в восприятии материала следует обратиться к основным литературным источникам. Если разобраться в материале не удалось, необходимо обратиться к лектору или к преподавателю на практических занятиях. Не оставляйте «белых пятен» в освоении материала!

По самостоятельному выполнению индивидуальных заданий

Усвоение материала дисциплины во многом зависит от осмысленного выполнения домашнего задания.

При решении задач целесообразно руководствоваться следующими правилами.

1. Прежде всего, нужно хорошо вникнуть в условие задачи, записать кратко ее условие.
2. Если позволяет характер задачи, обязательно сделайте рисунок, поясняющий ее сущность.
3. За редкими исключениями, каждая задача должна быть сначала решена в общем виде (т.е. в буквенных обозначениях, а не в числах), причем искомая величина должна быть выражена через заданные величины.
4. Получив решение в общем виде, нужно проверить, правильную ли оно имеет размерность.
5. Если это возможно, исследовать поведение решения в предельных случаях.
6. В тех случаях, когда в процессе нахождения искомых величин приходится решать систему нескольких громоздких уравнений (как, например, расчет равновесного выхода продукта), целесообразно сначала подставить в эти уравнения числовые значения коэффициентов и лишь затем определять значения искомых величин.
7. При подстановке в уравнение числовых значений обозначенных величин, обратите внимание на то, чтобы все эти значения были в одной и той же системе единиц. Чтобы облегчить определение порядка вычисляемой величины, полезно представить исходные величины в виде чисел, близких к единице, умноженных на 10 в соответствующей степени (например, вместо $24\ 700$ подставить $2,47 \cdot 10^4$, вместо $0,00086$ – число $0,86 \cdot 10^{-3}$ и т. д.).
8. Получив числовой ответ, нужно оценить его правдоподобность. Такая оценка может в ряде случаев обнаружить ошибочность полученного результата.

Например, мольная доля не может быть больше 1 , теплота испарения не может быть больше теплоты возгонки, энергия активации больше 500 кДж/моль и т. п.

Решение задач принесет наибольшую пользу только в том случае, если обучающийся решает задачи самостоятельно. Решить задачу без помощи, без подсказки часто бывает нелегко и не всегда удается. Но даже не увенчавшиеся успехом попытки найти решение, если они предпринимались достаточно настойчиво, приносят ощутимую пользу, так как развивают мышление и укрепляют волю. Решение задач ни в коем случае не следует откладывать на последний вечер перед занятиями, как, к сожалению, нередко поступают студенты. В этом случае более сложные и притом наиболее содержательные и полезные задачи заведомо не могут быть решены. В рекомендуемых учебниках и сборниках задач, в разделе, в котором помещены задачи для решения, имеются примеры (рассмотренные задачи). Поэтому толчком к решению данной задачи может послужить ознакомление с несколькими решенными задачами.

По подготовке к лабораторному практикуму

1. Освоение студентом лабораторного практикума – необходимая составная часть работы студента при освоении курса РРС. Каждый студент за один семестр должен выполнить по индивидуальному графику 6 (если специально не оговорено) лабораторных работ, указанных в «маршрутном» листе. График работ студент получает за неделю до начала лабораторного практикума.

2. Каждый студент перед началом семестра получает полный комплект литературы - набор учебных пособий, в которых помещены описания лабораторных работ. Инструкции по лабораторным работам, отсутствующим в учебных

пособиях, имеются в читальном зале библиотеке и в соответствующей лаборатории на кафедре и каждый студент может получить ее во временное пользование. Описание каждой лабораторной работы содержит достаточно проработанное теоретическое введение, основные расчетные формулы и формулы расчета погрешности, подробное описание лабораторной установки, сценарий проведения лабораторной работы, виды таблиц, для внесения в них результатов измерений, контрольные вопросы, дающие студенту возможность осуществить самоконтроль уровня своей подготовки к работе.

3. Студент допускается к выполнению работы только после «допуска», т.е. проверки преподавателем готовности студента. Готовность студента к выполнению лабораторной работы состоит в следующем:

а) в журнале (в качестве журнала используется общая тетрадь) имеется описание текущей лабораторной работы: название работы, теоретическое введение, схема установки, рабочие формулы и формулы для расчета погрешностей; перечень приборов и принадлежностей (технические характеристики заполняются в лаборатории); перечень заданий и таблицы для записи результатов измерений;

б) знание эксперимента и теории данной работы в рамках описания работы в практикуме и учебнике, умение работать с приборами, установками, оборудованием;

в) знание правил техники безопасности при работе с приборами и оборудованием, используемым в данной работе.

Студент не допускается к выполнению работы, если:

а) отсутствует лабораторный журнал или не подготовлен протокол,

б) студент не знает теории работы в рамках теоретического введения в практикуме и не представляет, что и каким методом он будет измерять;

в) отсутствует белый халат.

Однако до окончания лабораторного занятия студент, не получивший допуск, работает в лаборатории, устраняя допущенные недоработки.

4. Студентам, пропустившим занятия по уважительным причинам (имеется допуск из деканата), предоставляется возможность ее выполнения во время указанное ведущим преподавателем. Студентам, пропустившим занятия по неуважительным причинам, предоставляется возможность ее выполнения в зачетную неделю на «дублерском» занятии во время, указанное ведущим преподавателем.

5. В течение одного занятия допускается выполнение не более одной лабораторной работы.

6. Не допускается совместная работа 2-х и большего числа студентов за одной установкой, если это не предусмотрено методическими указаниями к выполнению данной работы.

8. На титульном листе лабораторного журнала должны быть указаны фамилия и инициалы студента, код учебной группы. Оформление каждой работы начинается с новой страницы. Схемы и графики выполняются карандашом, все записи делаются ручкой, для графиков используется миллиметровая бумага, или они выполняются с использованием компьютера; графики вклеиваются в лабораторный журнал. При оформлении работы необходимо выделять страницы для расчетов. На расчетных страницах должны обязательно присутствовать рабочие формулы с подстановкой результатов прямых измерений и физических констант в одной системе единиц. На этих же страницах производится расчет погрешностей. Оформление работы завершается написанием выводов. В выводах должны содержаться ответы на следующие вопросы:

а) что и каким методом измерялось,

б) при каких условиях;

б) результаты с абсолютной и относительной погрешностями; анализ результатов и погрешностей.

Прием «защиты» по лабораторной работе заключается в проверке:

а) результатов работы,

б) достоверности расчетов и их соответствия измерениям,

в) правильности построения графиков,

г) оформления работы и выводов.

Работа считается зачтенной, если на странице, где начинается ее описание, имеется 3 подписи преподавателя: за «допуск», «выполнение» и «защиту» с указанием даты.

По работе с литературой

В рабочей программе дисциплины представлен список основной и дополнительной литературы – это учебники, учебно-методические пособия или указания. Дополнительная литература – учебники, монографии, сборники научных трудов, журнальные и газетные статьи, различные справочники, энциклопедии, Интернет-ресурсы.

Любая форма самостоятельной работы студента (подготовка к семинарскому занятию, докладу и т.п.) начинается с изучения соответствующей литературы как в библиотеке / электронно-библиотечной системе, так и дома. Изучение указанных источников расширяет границы понимания предмета дисциплины.

При работе с литературой выделяются следующие виды записей. Конспект – краткая схематическая запись основного содержания научной работы. Целью является не переписывание произведения, а выявление его логики, системы доказательств, основных выводов. Хороший конспект должен сочетать полноту изложения с краткостью. Цитата – точное воспроизведение текста. Заключается в кавычки. Точно указывается страница источника. Тезисы –

концентрированное изложение основных положений прочитанного материала. Аннотация – очень краткое изложение содержания прочитанной работы. Резюме – наиболее общие выводы и положения работы, ее концептуальные итоги.

11.9. Особенности организации образовательного процесса для инвалидов и лиц с ограниченными возможностями здоровья

Профессорско-преподавательский состав знакомится с психолого-физиологическими особенностями обучающихся инвалидов и лиц с ограниченными возможностями здоровья, индивидуальными программами реабилитации инвалидов (при наличии). При необходимости осуществляется дополнительная поддержка преподавания психологами, социальными работниками, прошедшими подготовку ассистентами.

Предполагается использовать социально-активные и рефлексивные методы обучения, технологии социокультурной реабилитации с целью оказания помощи в установлении полноценных межличностных отношений с другими студентами, создании комфортного психологического климата в студенческой группе. Подбор и разработка учебных материалов производятся с учетом предоставления материала в различных формах: аудиальной, визуальной, с использованием специальных технических средств и информационных систем.

Освоение дисциплины лицами с ОВЗ осуществляется с использованием средств обучения общего и специального назначения (персонального и коллективного использования).

Для студентов с ОВЗ предусматривается доступная форма предоставления заданий оценочных средств, а именно:

- в печатной или электронной форме (для лиц с нарушениями опорно-двигательного аппарата);
- в печатной форме или электронной форме с увеличенным шрифтом и контрастностью (для лиц с нарушениями слуха, речи, зрения);
- методом чтения ассистентом задания вслух (для лиц с нарушениями зрения).

Лабораторные работы выполняются методом вычислительного эксперимента.

Студентам с инвалидностью увеличивается время на подготовку ответов на контрольные вопросы. Для таких студентов предусматривается доступная форма предоставления ответов на задания, а именно:

- письменно на бумаге или набором ответов на компьютере (для лиц с нарушениями слуха, речи);
- выбором ответа из возможных вариантов при тестировании с использованием услуг ассистента (для лиц с нарушениями опорно-двигательного аппарата);
- устно (для лиц с нарушениями зрения, опорно-двигательного аппарата).

При необходимости для обучающихся с инвалидностью процедура оценивания результатов обучения может проводиться в несколько этапов.

12. УЧЕБНО-МЕТОДИЧЕСКОЕ И ИНФОРМАЦИОННОЕ ОБЕСПЕЧЕНИЕ ДИСЦИПЛИНЫ

Информационную поддержку освоения дисциплины осуществляет библиотека Института, которая обеспечивает обучающихся основной учебной, учебно-методической и научной литературой, необходимой для организации образовательного процесса по дисциплине. Общий объем многоотраслевого фонда на 01.03.2021 г составляет более 405 000 экз.

Библиотека располагает учебной, учебно-методической и научно-технической литературой в форме печатных и электронных изданий, а также включает официальные, справочно-библиографические, специализированные отечественные и зарубежные периодические и информационные издания. Библиотека обеспечивает доступ к профессиональным базам данных, информационным, справочным и поисковым системам.

Каждый обучающийся обеспечен свободным доступом из любой точки, в которой имеется доступ к сети Интернет и к электронно-библиотечной системе (ЭБС) Института и Университета, которая содержит различные издания по основным изучаемым дисциплинам и сформирована по согласованию с правообладателями учебной и учебно-методической литературы.

Полный перечень электронных информационных ресурсов, используемых в процессе обучения, представлен в основной образовательной программе.

12.1. Перечень основной и дополнительной литературы, необходимой для освоения дисциплины

а) основная литература

Основная литература	Режим доступа	Обеспеченность
1. Наладка средств автоматизации и автоматических систем регулирования [Текст] : спр. пособ. / А. С. Клоев [и др.] ; ред. А. С. Клоев. - 3-е изд., стереотип. - М. : Альянс, 2013. - 367 с.		

б) дополнительная литература

Основная литература	Режим доступа	Обеспеченность
Системы управления химико-технологическими процессами: Учебно-методическое пособие по курсу/Предместын В.Р., Лопатин А.Г., Маслова Н.В. /ФГБОУ ВО РХТУ им. Д.И.Менделеева, Новомосковский институт (филиал); Новомосковск, 2015	http://moodle.nirhtu.ru/course/view.php?id=315	Да

12.2. Информационные и информационно-образовательные ресурсы

При освоении дисциплины студенты должны использовать информационные и информационно-образовательные ресурсы следующих порталов и сайтов:

1 portal.tpu.ru>Personal Pages>.../tau/Tab/posobie_tau.pdf

2 window.edu.ru>resource/619/47619/files/susu26.pdf

3

ru.cybernetics.wikia.com>http://ru.cybernetics.wikia.com/wiki/%D0%A2%D0%B5%D0%BE%D1%80%D0%B8%D1%8F_%D0%B0%D0%B2%D1%82%D0%BE%D0%BC%D0%B0%D1%82%D0%B8%D1%87%D0%B5%D1%81%D0%BA%D0%BE%D0%B3%D0%BE_%D1%83%D0%BF%D1%80%D0%B0%D0%B2%D0%BB%D0%B5%D0%BD%D0%B8%D1%8F

Учебно-наглядные пособия:

Комплекты плакатов к разделам лекционного курса; наборы образцов стекол и стеклоизделий

13. МАТЕРИАЛЬНО-ТЕХНИЧЕСКОЕ ОБЕСПЕЧЕНИЕ ДИСЦИПЛИНЫ

В соответствии с учебным планом занятия по дисциплине «*Системы управления химико-технологическими процессами*» проводятся в форме аудиторных, лабораторных занятий и самостоятельной работы обучающегося.

Учебные аудитории для проведения занятий лекционного типа, занятий семинарского типа, групповых и индивидуальных консультаций, текущего контроля и промежуточной аттестации, а также помещения для самостоятельной работы обучающихся, оснащенные компьютерной техникой с возможностью подключения к сети «Интернет» и обеспеченные доступом в электронную информационно-образовательную среду Института, помещения для хранения и профилактического обслуживания учебного оборудования

Наименование специальных помещений и помещений для самостоятельной работы	Оснащенность специальных помещений и помещений для самостоятельной работы	Приспособленность помещений для использования инвалидами и лицами с ограниченными возможностями здоровья
Лекционная аудитория 108 (учебный корпус 1, Трудовые Резервы, 29)	Учебные столы, стулья, доска, мел	Лекционная аудитория 108 (учебный корпус 1, Трудовые Резервы, 29)
Переносная презентационная техника (постоянное хранение в ауд. 109б)	приспособлено (аудитория на первом этаже)	Переносная презентационная техника (постоянное хранение в ауд. 109б)
Лекционная аудитория		Лекционная аудитория
Аудитория для практических х занятий, групповых и индивидуальных консультаций, проведения текущего контроля и промежуточной аттестации (309а учебный корпус 1, Трудовые Резервы, 29)	Учебная мебель, доска	Аудитория для практических х занятий, групповых и индивидуальных консультаций, проведения текущего контроля и промежуточной аттестации (309а учебный корпус 1, Трудовые Резервы, 29)

13.1. Компьютеры, информационно-телекоммуникационные сети, аппаратно-программные и аудиовизуальные средства:

Ноутбук с возможностью просмотра видеоматериалов и презентаций, с неограниченным доступом в Интернет, к ЭБС, электронным образовательным и информационным ресурсам, базе данных электронного каталога Института, системе управления учебными курсами Moodle, учебно-методическим материалам.

13.2. Программное обеспечение

Перечень лицензионного программного обеспечения. Реквизиты подтверждающего документа

Название	Назначение	Тип лицензии
MS Windows 10 Pro	Операционная систем	коммерческая
MS Office 2019 Standart	Офисный пакет	коммерческая
CorelDRAW Graphics Suite 2021	Графический редактор	коммерческая
DocsVision 5.5 клиент	Клиент системы документооборота	коммерческая
Autodesk AutoCAD 2021	CAD	коммерческая
Kaspersky Endpoint Security for Windows	Защита рабочих станций	коммерческая 22.08.2022 — 05.09.2023
3S CoDeSys V2.3.9.41	SCADA система	демо-версия
TraceMode 6.10.1	SCADA система	демо-версия
SimInTech	Моделирование динамических систем	демо-версия

14. ТРЕБОВАНИЯ К ОЦЕНКЕ КАЧЕСТВА ОСВОЕНИЯ ДИСЦИПЛИНЫ

Наименование разделов	Основные показатели оценки	Формы и методы контроля и оценки
Раздел 1. Основные понятия и определения	<i>Знает:</i> <i>назначение систем автоматизации промышленных процессов, принцип их построения и функционирования;</i>	Оценка при тестировании (тест-1) (семестр 7)
Раздел 2. Средства измерения основных технологических параметров	<i>Знает:</i> <i>- свойства производственных процессов, как объектов управления</i>	Оценка при тестировании (тест 2) (семестр 7)
Раздел 3. Основные принципы построения САУ	<i>Умеет:</i> <i>- анализировать свойства производственных процессов как объектов управления и формировать требования к их автоматизации;</i> <i>- читать схемы систем автоматизации производственных процессов</i>	Оценка при тестировании (тест-3) (семестр 7)
Раздел 4. Графическое оформление схем автоматизации	<i>Владеет:</i> <i>- терминами, употребляемыми для описания систем автоматизации;</i> <i>- приёмами составления контуров контроля и регулирования основных технологических параметров технологических процессов.</i>	Оценка при тестировании (тест-4) (семестр 7) Оценка за вид контроля из УП (семестр 7)

АННОТАЦИЯ рабочей программы дисциплины

1. Общая трудоемкость (з.е./ ак. час): 4/144. Форма промежуточного контроля: Экзамен. Дисциплина изучается на 4 курсе в 7 семестре.

2. Место дисциплины в структуре образовательной программы

Дисциплина относится к вариативной части блока 1 Дисциплины (модули). Является обязательной для освоения в 7 семестре, на 4 курсе.

Дисциплина базируется на курсах циклов естественнонаучных и общепрофессиональных дисциплин: Прикладная информатика, Математика, Вычислительная математика, Процессы и аппараты химической технологии.

3. Цель и задачи изучения дисциплины

Целью освоения дисциплины является обеспечение базовой подготовки студентов в области разработки, и синтеза автоматизированных систем управления химико-технологическими процессами

Задачи преподавания дисциплины:

- знание основных понятий и принципов построения автоматических систем управления;
- знание назначения и принципа действия основных контрольно- измерительных приборов, используемых для измерения основных технологических параметров;
- приобретение навыка чтения структурных и функциональных схем систем управления,
- формирование и развитие умений описывать происходящие в системах динамические процессы;
- приобретение и формирование навыков проведения синтеза автоматизированных систем управления, их испытания и эксплуатацию.

4. Содержание дисциплины

Понятия объекта, цели управления, управляющего устройства, обратной связи. Основные понятия и определения автоматических систем регулирования (САР). Автоматические и автоматизированные системы управления. Классификация элементов автоматических систем. Государственная система приборов.

Структурные схемы САР. Функциональные схемы автоматизации. Обозначение средств автоматизации в соответствии с ГОСТ 21.404-85. Средства для измерения температуры, давления, расхода, уровня, состава и качества продукта. Классификация САР. Принцип регулирования по отклонению по возмущению. Задача анализа и синтеза САР. Основные характеристики элементов САР. Получение процессы в САР. Динамические показатели качества регулирования.

Краткая характеристика основных законов регулирования. Пропорциональный регулятор. П-регулятор. ПИ-регулятор. ПИД-регулятор. Современные тенденции в области разработки систем управления сложными химическими производствами. Цифровые системы управления.

5. Планируемые результаты обучения по дисциплине, обеспечивающие достижение планируемых результатов освоения образовательной программы

В результате освоения ООП специалитета обучающийся должен овладеть следующими компетенциями:

- способностью и готовностью осуществлять технологический процесс в соответствии с регламентом и использовать технические средства для измерения основных параметров технологического процесса, свойств сырья и продукции (ПК-1)
- способностью выявлять и устранять отклонения от режимов работы технологического оборудования и параметров технологического процесса. (ПК-11)

и результатами обучения по дисциплине (практике): *выбрать нужное*

Знать:

- назначение систем автоматизации промышленных процессов, принцип их построения и функционирования
- свойства производственных процессов, как объектов управления

Уметь:

- анализировать свойства производственных процессов как объектов управления и формировать требования к их автоматизации

- читать схемы систем автоматизации производственных процессов

Владеть:

- терминами, употребляемыми для описания систем автоматизации

- приёмами составления контуров контроля и регулирования основных технологических параметров технологических процессов

6. Виды учебной работы и их объем

Семестр 7

Вид учебной работы	Объем		в том числе в форме практической подготовки	
	з.е.	акад. ч.	з.е.	акад. ч.
Общая трудоемкость дисциплины	4	144	4	144
Контактная работа - аудиторные занятия:		46		
Лекции		30		30
Практические занятия (ПЗ)				
Лабораторные работы (ЛР)		16		16
Самостоятельная работа		61		61
Форма (ы) контроля:	Экзамен			
Экзамен		0,3		0,3
Контактная работа - промежуточная аттестация		<i>1</i>		<i>1</i>
Подготовка к экзамену.		<i>35,7</i>		<i>35,7</i>

Дополнения и изменения к рабочей программе дисциплины « _____ »

Специальность: 18.03.01 Химическая технология неорганических веществ

Направленность (профиль) образовательной программы:

Инновационная инженерная химия

Номер изменения / дополнения	Содержание дополнения / изменения	Основание внесения изменения/дополнения
		протокол заседания кафедры № ____ от «__» ____ 202__ г.
		протокол заседания кафедры № ____ от «__» ____ 202__ г.
		протокол заседания кафедры № ____ от «__» ____ 202__ г.

МИНИСТЕРСТВО НАУКИ И ВЫСШЕГО ОБРАЗОВАНИЯ РОССИЙСКОЙ
ФЕДЕРАЦИИ

ФЕДЕРАЛЬНОЕ ГОСУДАРСТВЕННОЕ БЮДЖЕТНОЕ ОБРАЗОВАТЕЛЬНОЕ
УЧРЕЖДЕНИЕ ВЫСШЕГО ОБРАЗОВАНИЯ
РОССИЙСКИЙ ХИМИКО-ТЕХНОЛОГИЧЕСКИЙ УНИВЕРСИТЕТ
ИМЕНИ Д.И. МЕНДЕЛЕЕВА

Новомосковский институт (филиал)

УТВЕРЖДАЮ



Директор Новомосковского института
ФХТУ им. Д.И. Менделеева

В.Л. Первухин

» 08 2021 г.

РАБОЧАЯ ПРОГРАММА ПО ДИСЦИПЛИНЕ

Б1.О.11 и «Теория вероятностей и математическая статистика»

**Направление подготовки
18.03.01 «Химическая технология»**

**Профиль подготовки
«Химическая технология органических веществ»**

Форма обучения

заочная

Квалификация: бакалавр

**Новомосковск
2021**

1 ОБЩИЕ ПОЛОЖЕНИЯ

Нормативные документы, используемые при разработке основной образовательной программы

Нормативную правовую базу разработки рабочей программы дисциплины составляют:

- Федеральный закон от 29.12.2012 № 273-ФЗ «Об образовании в Российской Федерации» (с учетом изменений и дополнений);
- Федеральный закон от 31.07.2020 г №304-ФЗ «О внесении изменений в Федеральный закон «Об образовании в Российской Федерации» по вопросам воспитания обучающихся»;
- Федеральный государственный образовательный стандарт высшего образования –бакалавриат по направлению подготовки 18.03.01 «Химическая технология», утвержденный приказом Министерства науки и высшего образования Российской Федерации от 07.08.2020 г. № 922(зарегистрирован Министерством юстиции Российской Федерации 19.08.2020 г., регистрационный № 59336);
- Приказ Минобрнауки России от 05.04.2017 № 301 (в ред. от 17.08.2020 г.) «Об утверждении Порядка организации и осуществления образовательной деятельности по образовательным программам высшего образования – программам бакалавриата, программам специалитета, программам магистратуры»;
- Положение о практической подготовке обучающихся, утвержденное приказом Министерства науки и высшего образования Российской Федерации и Министерства просвещения Российской Федерации от 05.08.2020 г. № 885/390 (зарегистрирован Министерством юстиции Российской Федерации 11.09.2020 г., регистрационный № 59778);
- Приказ Министерства образования и науки Российской Федерации от 08.02.2021 г. № 83 «О внесении изменений в федеральные государственные образовательные стандарты высшего образования - бакалавриат по направлениям подготовки»;
- Методическими рекомендациями по организации образовательного процесса для обучения инвалидов и лиц с ограниченными возможностями здоровья в образовательных организациях высшего образования, в том числе оснащенности образовательного процесса (утверждены заместителем Министра образования и науки РФ А.А. Климовым от 08.04.2014 № АК-44/05вн);
- Положение о порядке организации и осуществления образовательной деятельности по образовательным программам высшего образования - программам бакалавриата, программам специалитета, программам магистратуры в НИ РХТУ им. Д.И. Менделеева, принятым решением Ученого совета НИ РХТУ им. Д.И. Менделеева от 30.10.2019;
- Положение о фонде оценочных средств в Новомосковском институте (филиале) федерального государственного бюджетного образовательного учреждения высшего образования «Российский химико-технологический университет имени Д.И. Менделеева», принятым решением Ученого совета НИ РХТУ им. Д.И. Менделеева от 26.05.2022;
- Положения об электронной информационно-образовательной среде Новомосковского института (филиала) федерального государственного бюджетного образовательного учреждения высшего образования «Российский химико-технологический университет имени Д.И. Менделеева»;
- Локальные нормативные акты Новомосковского института (филиала) РХТУ им. Д.И. Менделеева.
Программа рассчитана на изучение дисциплины в течение одного семестра.
Контроль успеваемости студентов ведется по принятой в Институте системе.
Рабочая программа дисциплины может быть реализована с применением электронного обучения и дистанционных образовательных технологий полностью или частично.

2. ЦЕЛЬ ОСВОЕНИЯ И ЗАДАЧИ ИЗУЧЕНИЯ ДИСЦИПЛИНЫ

Целью освоения дисциплины является формирование обучающимися системы знаний об основных положениях и теоремах теории вероятностей и математической статистики

Основной задачей изучения дисциплины:

- формирование элементов профессиональной компетентности студента путем привития навыков современных видов математического мышления,
- привитие навыков использования математических методов теории вероятностей и математической статистики в практической деятельности.

3. МЕСТО ДИСЦИПЛИНЫ В СТРУКТУРЕ ОПОП

Дисциплина Б1.О.11 «Теория вероятностей и математическая статистика» относится к базовой части блока 1 Дисциплины (модули). Обязательная часть.

Для успешного освоения дисциплины необходимы компетенции, сформированные при изучении общего курса высшей математики. Изучение теории вероятностей и математической статистики способствует успешному освоению всего комплекса технических и специальных дисциплин образовательной программы. Данная

дисциплина является предшествующей для следующих дисциплин: Аналитическая химия и физико-химические методы анализа, Метрология, стандартизация и сертификация и т. п.

4. ТРЕБОВАНИЯ К РЕЗУЛЬТАТАМ ОСВОЕНИЯ ДИСЦИПЛИНЫ

Изучение дисциплины «Теория вероятностей и математическая статистика» направлено на формирование следующих компетенций:

– универсальная компетенция (УК) и индикаторы ее достижения

Изучение дисциплины направлено на приобретение следующих **компетенций**:

– **Универсальные компетенции (УК) и индикаторы их достижения:**

Наименование категории (группы) УК	Код и наименование УК выпускника	Код и наименование индикатора достижения УК
Системное и критическое мышление	УК-1. Способен осуществлять поиск, критический анализ и синтез информации, применять системный подход для решения поставленных задач	УК-1.1 Анализирует задачу, выделяя её базовые составляющие. Определяет, интерпретирует и ранжирует информацию, требуемую для решения поставленной задачи УК-1.2 Осуществляет поиск информации для решения поставленной задачи по различным типам запросов УК-1.3 При обработке информации отличает факты от мнений, интерпретаций, оценок, формирует собственные мнения и суждения, аргументирует свои выводы и точку зрения; УК-1.4 Рассматривает и предлагает возможные варианты решения поставленной задачи, оценивая их достоинства и недостатки
Оптимизация методов решения	УК-2. Способен определять круг задач в рамках поставленной цели и выбирать оптимальные способы их решения, исходя из действующих правовых норм, имеющихся ресурсов и ограничений	УК-2.1 Определяет круг задач в рамках поставленной цели, определяет связи между ними и ожидаемые результаты их решения

Общепрофессиональные компетенции (ОПК) и индикаторы их достижения

Наименование категории (группы) ОПК	Код и наименование ОПК	Код и наименование индикатора достижения ОПК

Естественнонаучная подготовка	ОПК2 Способен использовать математические, физические, физико-химические, химические методы для решения задач профессиональной деятельности	ОПК-2.1 Знает современные математические и физико-химические методы для решения задач профессиональной деятельности ОПК-2.2 Владеет и использует современные методы и базы данных для решения задач профессиональной деятельности ОПК-2.3 Применяет основные экспериментальные методы исследования физико-химических свойств веществ, а также теоретические законы естественнонаучных дисциплин к решению практических вопросов химической технологии
-------------------------------	--	--

4.1. Результаты обучения по дисциплине, соотнесенные с установленными в программе специалитета индикаторами достижения компетенций

Знать:

- методы вероятностного анализа проблемных ситуаций;
- современные методы и базы данных для решения задач профессиональной деятельности методы выявления случайных взаимосвязей между составляющими сложных систем;
- методы оценки достоверности анализируемой информации;
- математические методы разработки стратегии решения проблемных ситуаций на основе вероятностного подхода;
- статистические способы критической оценки современных концепций характера в своей предметной области.

- базовые понятия теории вероятностей и математической статистики при планировании работ химической направленности;
- способы аппроксимации численных характеристик в математической статистике;
- методы интерпретации результатов химических наблюдений с использованием математического аппарата теории вероятностей и математической статистики;

Уметь:

- применять статистические методы для решения задач в области химии;
- применять статистические методы для решения прикладных задач;
- интерпретировать основные теоретические положения теории вероятностей и математической статистики применительно к проблемам химии;
- применять знания теории вероятностей и математической статистики к описанию химико-технологических процессов;

Владеть:

- основными основными положениями теории вероятностей и математической статистики;
- методами анализа случайных факторов физико-химических процессов;
- методами решения вероятностных задач;
- методами определения основных характеристик случайных величин;
- методами решения основных задач теории вероятностей и математической статистики.

5. СТРУКТУРА И СОДЕРЖАНИЕ ДИСЦИПЛИНЫ

5.1. Объем дисциплины и виды учебной работы

Общая трудоемкость дисциплины составляет 108 часа или 3 зачетных единицы (з.е). 1 з.е. равна 27 астрономическим часам или 36 академическим часам.

Таблица 1. Виды учебной работы и объем дисциплины

Вид учебной работы	Объем
--------------------	-------

	З.е.	Акад. Ч.
Общая трудоёмкость дисциплины	3	108
Контактные работы – аудиторные занятия	1,45	17
Лекции	0,5	7
Практические занятия	0,95	10
Самостоятельная работа	1,55	87
Контактная самостоятельная работа		50
Самостоятельное изучение разделов дисциплины		
Индивидуальные задания	1,55	37
Форма контроля	зачёт	

6. Содержание дисциплины

6.1 Разделы дисциплины и виды занятий

Семестр 3

Лекции – 18 часов, практические 34 часа, , самостоятельная работа студента (СРС) 56 часов

№ раздела	Наименование раздела	Наименование темы (подраздела)	Лекции час.	Практ. занятия час.	Лаб. занятия час.	СРП*, час	СРС** час.
1.	Элементы комбинаторики	Тема 1. Формулы комбинаторики	1	2			10
2.	Основы теории вероятностей	Тема 2. Случайные события	0,5	1			9
		Тема 3. Условная и полная вероятности	0,5	2			10
		Тема 4. Схема Бернулли	0,5	2			9
3.	Случайные величины	Тема 5. Законы распределения случайных величин	1	2			9
		Тема 6. Характеристики случайных величин	1	2			10
4.	Элементы математической статистики	Тема 7. Выборочный метод	0,5	2			10
		Тема 8. Статистическая проверка гипотез	1	2			10
		Тема 9. Статистическое изучений взаимосвязей	1	2			10

6.2. Содержание разделов и тем (подразделов) дисциплины

Таблица 3. Содержание разделов и тем (подразделов) дисциплины

№ раздела	Наименование раздела	Наименование темы (подраздела)	Содержание
		Предмет и задачи курса	Основные задачи теории вероятностей и математической статистики. Роль и значение теории вероятностей и математической статистики в науке, технике и образовании.

1	Элементы комбинаторики	Формулы комбинаторики	Комбинаторное правило сложения и умножения. Размещения перестановки, сочетания.
2	Основы теории вероятностей	Случайные события	Понятие случайного события. Случайные события – подмножества в пространстве элементарных событий. Частота случайного события. Классическое определение вероятности. Геометрическое определение вероятности. Свойства вероятности.
		Условная и полная вероятности	Условная вероятность. Независимость событий. Свойства независимых событий. Формула полной вероятности. Формула Байеса.
		Схема Бернулли	Формула Бернулли. Формула Пуассона. Полиномиальная формула. Локальная теорема Лапласа. Интегральная предельная теорема Лапласа.
3	Случайные величины	Законы распределения случайных величин	Понятие случайной величины. Закон распределения вероятностей дискретной случайной величины. Интегральная функция распределения вероятностей и ее свойства. Плотность распределения вероятностей случайной величины
		Характеристики случайных величин	Математическое ожидание случайной величины. Свойства математического ожидания случайной величины. Дисперсия случайной величины. Свойства дисперсии случайной величины. Биномиальное распределение. Пуассоновское распределение. Равномерное распределение. Показательное распределение. Нормальное распределение. Моменты случайных величин.
4	Элементы математической статистики	Выборочный метод	Основные задачи математической статистики. Генеральная и выборочная совокупность данных. Статистическое распределение выборки. Варианты. Частоты. Эмпирическая функция распределения. Полигон частот и гистограмма. Статистические оценки параметров распределения.
		Статистическая проверка гипотез	Нулевая и конкурирующая гипотезы. Ошибки первого и второго рода. Статистический критерий проверки нулевой гипотезы. Критическая область. Проверка гипотезы о законе распределения. Распределение χ^2 , Стьюдента и Фишера. Критерий согласия Пирсона (хи - квадрат).
		Статистическое изучение взаимосвязей	Выборочный коэффициент корреляции, его интервальные оценки. Основные свойства регрессии. Уравнение линейной регрессии. Нахождение параметров линейной регрессии методом наименьших квадратов. Оценка тесноты связи с помощью коэффициента корреляции и корреляционного отношения.

7. СООТВЕТСТВИЕ СОДЕРЖАНИЯ ТРЕБОВАНИЯМ К РЕЗУЛЬТАТАМ ОСВОЕНИЯ ДИСЦИПЛИНЫ

№	В результате освоения дисциплины студент должен:	Раздел 1	Раздел 2	Раздел 3	Раздел 4
	Знать:				
1	- методы вероятностного анализа проблемных ситуаций;		+	+	+
2	- методы выявления случайных взаимосвязей между составляющими сложных систем;	+	+	+	+
3	- методы оценки достоверности анализируемой информации;		+	+	+
4	- математические методы разработки стратегии решения проблемных ситуаций на основе вероятностного подхода;	+	+	+	+
5	- статистические способы критической оценки современных концепций характера в своей предметной области;		+	+	+
6	- базовые понятия теории вероятностей и математической статистики при планировании работ химической направленности;		+	+	+
7	- способы аппроксимации численных характеристик в математической статистике;	+	+	+	+
8	- методы интерпретации результатов химических наблюдений с использованием математического аппарата теории вероятностей и математической статистики;	+	+	+	+
	Уметь:				
9	- применять статистические методы для решения задач в области химии;		+	+	+
10	- применять статистические методы для решения прикладных задач;				+
11	- интерпретировать основные теоретические положения теории вероятностей и математической статистики применительно к проблемам химии;		+	+	+
12	- применять знания теории вероятностей и математической статистики к	+	+	+	+

	описанию химико-технологических процессов;				
	Владеть:				
13	- основными положениями теории вероятностей и математической статистики;	+	+	+	+
14	- методами анализа случайных факторов физико-химических процессов;		+	+	+
15	- методами решения вероятностных задач;	+	+	+	+
16	- методами определения основных характеристик случайных величин;		+	+	+
17	- методами решения основных задач теории вероятностей и математической статистики.	+	+	+	+

№	Код и наименование ОПК	Код и наименование индикатора достижения ОПК				
			1	2	3	4
1	УК-1. Способен осуществлять поиск, критический анализ и синтез информации, применять системный подход для решения поставленных задач	УК-1.1. Способен осуществлять поиск, критический анализ и синтез информации, применять системный подход для решения поставленных задач	+	+	+	+
		УК-1.2. 2 Осуществляет поиск информации для решения поставленной задачи по различным типам запросов	+	+	+	+
		УК-1.3. При обработке информации отличает факты от мнений, интерпретаций, оценок, формирует собственные мнения и суждения, аргументирует свои выводы и точку зрения;	+	+	+	+
		УК-1.4. Рассматривает и предлагает возможные варианты решения поставленной задачи, оценивая их достоинства и недостатки	+	+	+	+
	УК-2 Способен определять круг задач в рамках поставленной цели и выбирать оптимальные способы их решения, исходя из действующих правовых норм, имеющихся ресурсов и ограничений	УК-2.1 Определяет круг задач в рамках поставленной цели, определяет связи между ними и ожидаемые результаты их решения	+	+	+	+
2	ОПК-2.	ОПК-2.1 Знает современные математические и физико-химические методы для решения задач профессиональной деятельности	+	+	+	+
		ОПК-2.2 Владеет и использует современные методы и базы данных для решения задач профессиональной	+	+	+	+

	деятельности				
	ОПК-2.3 Применяет основные экспериментальные методы исследования физико-химических свойств веществ, а также теоретические законы естественнонаучных дисциплин к решению практических вопросов химической технологии -	+	+	+	+

8. ПРАКТИЧЕСКИЕ И ЛАБОРАТОРНЫЕ ЗАНЯТИЯ

8.1. Практические занятия

Темы практических занятий по дисциплине

Практические занятия по дисциплине «Математика» предусмотрены учебным планом в объеме 34 часов.

Таблица 5. Тематика практических занятий и контрольных работ

Семестр 3

№ п/п	№ раздела дисциплины	Тематика практических занятий (семинаров)	Трудоемкость час.	Формы текущего контроля
1	1	Решение задач по комбинаторике	4	опрос
2	2	Решение задач по формулам классической, геометрической и гипергеометрической вероятности.	2	опрос,
3	2	Решение задач по формулам вероятности и формулам Байеса	4	опрос
4	2	Решение задач по формулам Бернулли. Полиномиальной формуле и асимптотическим формулам	4	опрос
5	3	Решение задач на определение законов распределения дискретных и непрерывных случайных величин	4	опрос , ИЗ1
6	3	Определение характеристик дискретных и непрерывных случайных величин	4	опрос
7	4	Определение характеристик вариационных рядов	4	опрос
8	4	Проверка статистических гипотез о равенстве математических ожиданий и дисперсий и законе распределения случайной величины	4	опрос
9	4	Определение тесноты взаимосвязи между случайными величинами. Построение регрессионных уравнений. Оценка значимости уравнений регрессии.	4	Опрос, ИЗ2

8.2. Тематический план лабораторных работ

Лабораторные занятия по дисциплине не предусмотрены

9. САМОСТОЯТЕЛЬНАЯ РАБОТА

Самостоятельная работа проводится с целью освоения знаний и умений по дисциплине и предусматривает:

- проработка лекционного материала, изложенного на лекции, изучении материала в рекомендованной литературе и при необходимости внесении дополнений, разъяснений, формул, повторении выводов формул.

- подготовка к практическим занятиям, изучение теоретического введения и примеров в сборнике примеров и задач, указанного в основной литературе. Необходимо также посмотреть решения задач на предыдущем практическом занятии.

- выполнение индивидуальных домашних заданий имеет своей целью доведение до уровня навыков выполнения заданий, позволяющих формировать компетенции, предусмотренные стандартом.

10. ОЦЕНОЧНЫЕ МАТЕРИАЛЫ

Оценочные материалы представлены в виде отдельного документа – Фонда оценочных средств, являющегося неотъемлемой частью рабочей программы дисциплины.

11. МЕТОДИЧЕСКИЕ УКАЗАНИЯ ПО ОСВОЕНИЮ ДИСЦИПЛИНЫ

Организация образовательного процесса регламентируется учебным планом и расписанием учебных занятий. Язык обучения (преподавания) — русский. Для всех видов аудиторных занятий «час» устанавливается продолжительностью 45 минут. Зачетная единица составляет 27 астрономических часов или 36 академических час. Через каждые 45 мин контактной работы делается перерыв продолжительностью 5 мин, а после двух час контактной работы делается перерыв продолжительностью 10 мин.

Сетевая форма реализации программы дисциплины не используется.

Обучающийся имеет право на зачет результатов обучения по дисциплине, если она освоена им при получении среднего профессионального образования и (или) высшего образования, а также дополнительного образования (при наличии) (далее - зачет результатов обучения). Зачтенные результаты обучения учитываются в качестве результатов промежуточной аттестации в установленном в Институте порядке.

11.1. Образовательные технологии

Образовательный процесс при освоении дисциплины основывается на использовании традиционных, инновационных и информационных образовательных технологий. Возможна реализация ОПОП с применением электронного обучения и дистанционных образовательных технологий. Традиционные образовательные технологии представлены лекциями и семинарскими (практическими) занятиями. Инновационные образовательные технологии используются в виде применения активных и интерактивных форм проведения занятий. Информационные образовательные технологии реализуются путем активизации самостоятельной работы студентов в информационной образовательной среде.

11.2. Лекции

Лекционный курс предполагает систематизированное изложение основных вопросов содержания дисциплины.

На первой лекции лектор обязан предупредить студентов, применительно к какому базовому учебнику (учебникам, учебным пособиям) будет прочитан курс.

Лекционный курс обеспечивает более глубокое понимание учебных вопросов при значительно меньшей затрате времени, чем это требуется среднестатистическому студенту на самостоятельное изучение материала.

11.3. Занятия семинарского типа

Семинарские (практические) занятия представляют собой детализацию лекционного теоретического материала, направлены на отработку навыков, проводятся в целях закрепления курса и охватывают все основные разделы дисциплины.

Основной формой проведения семинаров и практических занятий является обсуждение наиболее проблемных и сложных вопросов по отдельным темам, а также решение задач и разбор примеров и ситуаций при контактной работе. В обязанности преподавателя входят: оказание методической помощи и консультирование студентов по соответствующим темам курса, ответы на вопросы, управление процессом решения задач.

Активность на практических занятиях оценивается по следующим критериям:

- ответы на вопросы, предлагаемые преподавателем;
- выполнение заданий (решение задач);

Оценивание практических заданий входит в оценку.

11.4. Лабораторные работы

11.5. Самостоятельная работа студента

Для успешного усвоения дисциплины необходимо не только посещать аудиторные занятия, но и вести активную самостоятельную работу. При самостоятельной проработке курса обучающиеся должны:

- повторить законспектированный на лекционном занятии материал и дополнить его с учетом рекомендованной по данной теме литературы;

- изучить рекомендованную основную и дополнительную литературу, составлять тезисы, аннотации и конспекты наиболее важных моментов;
- самостоятельно выполнить индивидуальные задания (раздел 5.8);
- использовать для самопроверки материала оценочные средства.

Индивидуальное задание оценивается по следующим критериям:

- правильность выполнения задания;
- аккуратность в оформлении работы;
- использование специальной литературы;
- своевременная сдача выполненного задания (указывается преподавателем).

11.6. Реферат

11.7. Методические рекомендации для преподавателей

Основные принципы обучения

1. Цель обучения – развить мышление, выработать мировоззрение; познакомить с идеями и методами науки; научить применять методы и способы для решения простых и нестандартных задач.

2. Обучение должно органически сочетаться с воспитанием. Нужно развивать в студентах волевые качества и трудолюбие. Ненавязчиво, к месту прививать элементы культуры поведения. В частности, преподаватель должен личным примером воспитывать в студентах пунктуальность и уважение к чужому времени. Недопустимо преподавание односеместровой учебной дисциплины превращать в годичное.

3. Обучение должно быть не пассивным (сообщим студентам некоторый объем информации, расскажем, как решаются те или иные задачи), а активным. Нужно строить обучение так, чтобы в овладении материалом основную роль играла память логическая, а не формальная. Запоминание должно достигаться через глубокое понимание.

4. Одно из важнейших условий успешного обучения – умение организовать работу студентов.

5. Отношение преподавателя к студентам должно носить характер доброжелательной требовательности. Для стимулирования работы студентов нужно использовать поощрение, одобрение, похвалу, но не порицание (порицание может применяться лишь как исключение). Преподаватель должен быть для студентов доступным.

6. Необходим регулярный контроль работы студентов. Правильно поставленный, он помогает им организовать систематические занятия, а преподавателю достичь высоких результатов в обучении.

7. Важнейшей задачей преподавателей, ведущих занятия по дисциплине, является выработка у студентов осознания необходимости и полезности знания дисциплины как теоретической и практической основы для изучения профильных дисциплин.

8. С целью более эффективного усвоения студентами материала данной дисциплины рекомендуется при проведении лекционных, практических и лабораторных занятий использовать современные технические средства обучения, а именно презентации лекций, наглядные пособия в виде схем приборов, деталей и конструкций приборов, компьютерное тестирование.

9. Для более глубокого изучения предмета и подготовки ряда вопросов (тем) для самостоятельного изучения по разделам дисциплины преподаватель предоставляет студентам необходимую информацию о использовании учебно-методического обеспечения: учебниках, учебных пособиях, сборниках примеров и задач и описание лабораторных работ, наличии Интернет-ресурсов.

При текущем контроле рекомендуется использовать компьютерное или бланковое тестирование, контрольные коллоквиумы или контрольные работы.

Контрольное (итоговое) тестирование включает в себя задания по всем темам раздела рабочей программы дисциплины.

10. Цель лекции – формирование у студентов ориентировочной основы для последующего усвоения материала методом самостоятельной работы. Содержание лекции должно отвечать следующим дидактическим требованиям:

- изложение материала от простого к сложному, от известного к неизвестному;
- логичность, четкость и ясность в изложении материала;
- возможность проблемного изложения, дискуссии, диалога с целью активизации деятельности студентов;
- опора смысловой части лекции на подлинные факты, события, явления, статистические данные;
- тесная связь теоретических положений и выводов с практикой и будущей профессиональной деятельностью студентов.

Преподаватель, читающий лекционные курсы, должен знать существующие в педагогической практике варианты лекций, их дидактические и воспитывающие возможности, а также их место в структуре процесса обучения.

11. При проведении аттестации студентов важно всегда помнить, что систематичность, объективность, аргументированность – главные принципы, на которых основаны контроль и оценка знаний студентов. Знание критериев оценки знаний обязательно для преподавателя и студента.

11.8. Методические рекомендации для студентов

Подготовка к практическим занятиям и самостоятельному решению индивидуальных заданий

Программа курса и календарный план проведения практических занятий составлены так, что темы практических занятий следуют за темами лекций. Программа курса размещается на кафедральном стенде. План практических занятий с перечнем задач для самостоятельной работы на текущий семестр предоставляется студентам в

распечатанном на бумаге виде и каждый студент имеет возможность сделать себе ксерокопию. Задания для самостоятельной работы индивидуальны для каждого студента и подлежат обязательному выполнению. Вариантность достигается набором данных при одинаковом условии.

Подготовка к очередному практическому занятию состоит в проработке лекционного материала. Все невыясненные вопросы теории можно (и нужно) задать преподавателю в начале практического занятия. На практическом занятии, как правило, разбираются вопросы и качественные задачи, дающие возможность более глубоко постичь изучаемый раздел курса. Кроме того, на практическом занятии учат правильно ставить и решать задачи, анализировать решение задач и полученные результаты. По пройденной на практическом занятии теме даются задачи для самостоятельного (домашнего) решения. Усвоение курса во многом зависит от осмысленного выполнения домашнего задания.

При решении задач целесообразно руководствоваться следующими правилами.

1. Прежде всего, нужно хорошо вникнуть в условие задачи, записать кратко ее условие.
2. Если позволяет характер задачи, обязательно сделайте рисунок, поясняющий ее сущность.
3. За редкими исключениями, каждая задача должна быть сначала решена в общем виде (т. е. в буквенных обозначениях, а не в числах), причем искомая величина должна быть выражена через заданные величины.
4. Получив решение в общем виде, нужно проверить, правильную ли оно имеет размерность.
5. Если это возможно, исследовать поведение решения в предельных случаях.
6. В тех случаях, когда в процессе нахождения искомых величин приходится решать систему нескольких громоздких уравнений (как, например, расчет равновесного выхода продукта), целесообразно сначала подставить в эти уравнения числовые значения коэффициентов и лишь затем определять значения искомых величин.
7. При подстановке в уравнение числовых значений обозначенных величин, обратите внимание на то, чтобы все эти значения были в одной и той же системе единиц. Чтобы облегчить определение порядка вычисляемой величины, полезно представить исходные величины в виде чисел, близких к единице, умноженных на 10 в соответствующей степени (например, вместо 24700 подставить $2,47 \cdot 10^4$, вместо $0,00086$ — число $0,86 \cdot 10^{-4}$ и т. д.).
8. Надо помнить, что числовые значения физических величин всегда являются приближенными. Поэтому при расчетах необходимо руководствоваться правилами действий с приближенными числами. В частности, в полученном значении вычисленной величины нужно сохранить последним тот знак, единица которого превышает погрешность этой величины. Все остальные значащие цифры надо отбросить.
9. Получив числовой ответ, нужно оценить его правдоподобность. Такая оценка может в ряде случаев обнаружить ошибочность полученного результата.

Например, мольная доля не может быть больше 1 , теплота испарения не может быть больше теплоты возгонки, энергия активации больше 400 кДж/моль и т. п.

Решение задач принесет наибольшую пользу только в том случае, если обучающийся решает задачи самостоятельно. Решить задачу без помощи, без подсказки часто бывает нелегко и не всегда удается. Но даже не увенчавшиеся успехом попытки найти решение, если они предпринимались достаточно настойчиво, приносят ощутимую пользу, так как развивают мышление и укрепляют волю.

Следует иметь в виду, что решающую роль в работе над задачами, как и вообще в учении, играют сила воли и трудолюбие. Не следует смущаться тем, что некоторые задачи не решаются «с ходу». Достоверно установлено, что процесс творчества в области точных наук (а решение задач есть вид творчества) протекает по следующей схеме. Сначала идет подготовительная стадия, в ходе которой обучающийся ищет решение проблемы. Если решение найти не удается и проблема оставлена, наступает вторая стадия (стадия инкубации) - обучающийся не думает о проблеме и занимается другими вопросами. Однако в подсознании продолжается скрытая работа мысли, которая часто приводит в конечном итоге к третьей стадии - внезапному озарению и получению требуемого решения. Нужно иметь в виду, что стадия инкубации не возникает сама собой - для того чтобы пустить в ход машину бессознательного, необходима настойчивая интенсивная работа в ходе подготовительной стадии.

Решение задач есть также вид творчества и подчиняется тем же закономерностям, что и работа ученого над научной проблемой. Правда, в некоторых случаях, вторая стадия - стадия инкубации - может быть выражена настолько слабо, что остается незамеченной.

Из сказанного вытекает, что решение задач ни в коем случае не следует откладывать на последний вечер перед занятиями, как, к сожалению, нередко поступают студенты. В этом случае более сложные и притом наиболее содержательные и полезные задачи заведомо не могут быть решены.

Над заданными «на дом» задачами надо начинать думать как можно раньше, создавая условия для реализации стадии инкубации. Чтобы получить правильный числовой ответ, необходимо хорошо знать единицы физических величин и уметь производить аккуратно и надежно расчеты. И то, и другое может быть достигнуто только длительной практикой. Особое внимание нужно обращать на правильное определение порядка искомой величины. Среди обучающихся часто встречается заблуждение - они считают, что ошибка в порядке величины (даже на несколько порядков) менее существенна, чем ошибка в значащих цифрах. Необоснованность такого мнения легко обнаруживается на следующем примере. Ошибка, заключающаяся в том, что вместо 5 получено 8 , составляет 60% , в то время как ошибка всего на один порядок (например, вместо 10^4 получено 10^5) составляет 900% . В рекомендуемых учебниках и сборниках задач, в разделе, в котором помещены задачи для решения, имеются примеры (рассмотренные задачи). Поэтому толчком к решению данной задачи может послужить ознакомление с несколькими решенными задачами.

11.9. Методические рекомендации по обучению лиц с ограниченными возможностями здоровья и инвалидов

Профессорско-преподавательский состав пользуется Методическими рекомендациями по организации образовательного процесса для обучения инвалидов и лиц с ограниченными возможностями здоровья в образовательных организациях высшего образования, в том числе оснащенности образовательного процесса (утверждены заместителем Министра образования и науки РФ А.А. Климовым от 08.04.2014 № АК-44/05вн).

Профессорско-преподавательский состав знакомится с психолого-физиологическими особенностями обучающихся инвалидов и лиц с ограниченными возможностями здоровья (ОВЗ), индивидуальными программами реабилитации инвалидов (при наличии). При необходимости осуществляется дополнительная поддержка преподавания психологами, социальными работниками, прошедшими подготовку ассистентами.

Предполагается использовать социально-активные и рефлексивные методы обучения с целью оказания помощи в установлении полноценных межличностных отношений с другими студентами, создании комфортного психологического климата в студенческой группе. Подбор и разработка учебных материалов производится с учетом предоставления материала в различных формах: аудиальной, визуальной, с использованием специальных технических средств и информационных систем.

Освоение дисциплины лицами с ОВЗ осуществляется с использованием средств обучения общего и специального назначения (персонального и коллективного использования).

Для студентов с ОВЗ предусматривается доступная форма предоставления заданий оценочных средств, а именно:

- в печатной или электронной форме (для лиц с нарушениями опорно-двигательного аппарата);
- в печатной форме или электронной форме с увеличенным шрифтом и контрастностью (для лиц с нарушениями слуха, речи, зрения);
- методом чтения ассистентом задания вслух (для лиц с нарушениями зрения).

Студентам с инвалидностью увеличивается время на подготовку ответов на контрольные вопросы. Для таких студентов предусматривается доступная форма предоставления ответов на задания, а именно:

- письменно на бумаге или набором ответов на компьютере (для лиц с нарушениями слуха, речи);
- выбором ответа из возможных вариантов при тестировании с использованием услуг ассистента (для лиц с нарушениями опорно-двигательного аппарата);
- устно (для лиц с нарушениями зрения, опорно-двигательного аппарата),
- обеспечивается индивидуальное равномерное освещение не менее 300 люкс; для выполнения задания при необходимости предоставляется увеличивающее устройство; возможно также использование собственных увеличивающих устройств (для слабовидящих);
- обеспечивается наличие звукоусиливающей аппаратуры коллективного пользования, при необходимости предоставляется звукоусиливающая аппаратура индивидуального пользования; предоставляются услуги сурдопереводчика (для глухих и слабослышащих);

При необходимости для обучающихся с инвалидностью процедура оценивания результатов обучения может проводиться в несколько этапов.

12. УЧЕБНО-МЕТОДИЧЕСКОЕ И ИНФОРМАЦИОННОЕ ОБЕСПЕЧЕНИЕ ДИСЦИПЛИНЫ

Информационную поддержку освоения дисциплины осуществляет библиотека Института, которая обеспечивает обучающихся основной учебной, учебно-методической и научной литературой, необходимой для организации образовательного процесса по дисциплине. Общий объем многоотраслевого фонда на 01.03.2021 г составляет более 405 000 экз.

Библиотека располагает учебной, учебно-методической и научно-технической литературой в форме печатных и электронных изданий, а также включает официальные, справочно-библиографические, специализированные отечественные и зарубежные периодические и информационные издания. Библиотека обеспечивает доступ к профессиональным базам данных, информационным, справочным и поисковым системам.

Каждый обучающийся обеспечен свободным доступом из любой точки, в которой имеется доступ к сети Интернет и к электронно-библиотечной системе (ЭБС) Института и Университета, которая содержит различные издания по основным изучаемым дисциплинам и сформирована по согласованию с правообладателями учебной и учебно-методической литературы.

Полный перечень электронных информационных ресурсов, используемых в процессе обучения, представлен в основной образовательной программе.

12.1. Перечень основной и дополнительной литературы, необходимой для освоения дисциплины

а) основная литература

Основная литература	Режим доступа	Обеспеченность
О-1. Гмурман В.Е. Теория вероятностей и математическая статистика: учеб. пособ. - М.: Юрайт; М.: Высш. образ., 2009. - 479с.	Библиотека НИ РХТУ	Да
О-2. Гмурман В.Е. Руководство к решению задач по теории вероятностей и математической статистике: учеб. пособ. - М.: Высш. образ., 2009. - 404с.	Библиотека НИ РХТУ	Да

б) дополнительная литература

Основная литература	Режим доступа	Обеспеченность
1. Теория вероятностей. Методические указания / ФГБОУ РХТУ им. Д.И. Менделеева, Новомосковский ин-т; Сост. Исаков В.Ф, Соболев А.В., Воробьева Л.Д. Новомосковск, 2013. - 28с.	http://moodle.nirhtu.ru/pluginfile.php/21273/mod_resource/content/2/%D0%9A%D0%BE%D0%BD%D1%82%D1%80%D0%BE%D0%BB%D1%8C%D0%BD%D0%B0%D1%8F%20%D1%80%D0%B0%D0%B1%D0%BE%D1%82%D0%B0%20%E2%84%96%20%28%D1%82%D0%B5%D0%BE%D1%80%D0%B8%D1%8F%20%D0%B2%D0%B5%D0%BE%D1%8F%D1%82%D0%BD%D0%BE%D1%81%D1%82%D0%B8%29.pdf Система поддержки учебных курсов «Moodle»	Да
2. Обработка эксперимента. Методические указания к выполнению расчетного задания / ГОУ ВПО РХТУ им. Д.И. Менделеева, Новомосковский ин-т; Сост. Исаков В.Ф. Новомосковск, 2008. - 32с.	http://moodle.nirhtu.ru/pluginfile.php/21274/mod_resource/content/1/%D0%9C%D0%B5%D1%82%D0%BE%D0%B1%D1%80%D1%8D%D0%BA%D1%81%D0%BF%D0%B8.pdf Система поддержки учебных курсов «Moodle»	Да

12.3. Информационные и информационно-образовательные ресурсы

При освоении дисциплины студенты могут использовать информационные и информационно-образовательные ресурсы следующих порталов и сайтов:

При освоении дисциплины студенты должны использовать информационные и информационно-образовательные ресурсы следующих порталов и сайтов:

1. Международный научно-образовательный сайт "Мир математических уравнений" [Электронный ресурс]. URL.: <http://eqworld.ipmnet.ru/indexr.htm> (дата обращения 24.12.2018).
2. Математический калькулятор онлайн [Электронный ресурс]. URL: <http://hotuser.ru/forstudents/2168-2010-06-04-04-44-30> (дата обращения 24.12.2018).
3. Информационная система «Единое окно доступа к образовательным ресурсам». URL: <http://window.edu.ru/> (дата обращения: 21.12.2018).
4. Сайт кафедры "Естественнонаучные и математические дисциплины" URL: <http://moodle.nirhtu.ru/course/index.php?categoryid=12> (дата обращения 11.02.2021).

Использование электронных образовательных ресурсов, размещенных на *специализированном учебном сайте* на платформе Moodle, и сайте кафедры при подготовке к лекциям, практическим и лабораторным занятиям.

Электронный адрес библиотеки НИ РХТУ <http://www.nirhtu.ru/administration/library.html> (дата обращения: 08.07.2019)

13. МАТЕРИАЛЬНО-ТЕХНИЧЕСКОЕ ОБЕСПЕЧЕНИЕ ДИСЦИПЛИНЫ

Учебные аудитории для проведения занятий лекционного типа, занятий семинарского типа, групповых и индивидуальных консультаций, текущего контроля и промежуточной аттестации, а также помещения для самостоятельной работы обучающихся, оснащенные компьютерной техникой с возможностью подключения к сети «Интернет» и обеспеченные доступом в электронную информационно-образовательную среду Института, помещения для хранения и профилактического обслуживания учебного оборудования

Учебные аудитории для проведения занятий лекционного типа, занятий семинарского типа, групповых и индивидуальных консультаций, текущего контроля и промежуточной аттестации, а также помещения для самостоятельной работы обучающихся, оснащенные компьютерной техникой с возможностью подключения к сети «Интернет» и обеспеченные доступом в электронную информационно-образовательную среду Института, помещения для хранения и профилактического обслуживания учебного оборудования

Наименование специальных помещений и помещений для самостоятельной работы	Оснащенность специальных помещений и помещений для самостоятельной работы	Приспособленность помещений для использования инвалидами и лицами с ограниченными возможностями здоровья
<i>Аудитория для проведения занятий семинарского типа 315</i>	Учебные столы, стулья, доска, мел Переносная презентационная техника (постоянное хранение в ауд. 308)	приспособлено (мультимедийные средства, облегчающие восприятие зрительной, слуховой информации)
<i>Аудитория для проведения занятий семинарского типа 316</i>	Учебные столы, стулья, доска, мел Переносная презентационная техника (постоянное хранение в ауд. 308)	приспособлено (мультимедийные средства, облегчающие восприятие зрительной, слуховой информации)
<i>Лекционный зал 320</i>	Учебные столы, стулья, доска, мел Переносная презентационная техника (постоянное хранение в ауд. 308)	приспособлено (мультимедийные средства, облегчающие восприятие зрительной, слуховой информации)
<i>Аудитория для проведения лекций и занятий семинарского типа 326</i>	Учебные столы, стулья, доска Переносная презентационная техника (постоянное хранение в ауд. 308)	приспособлено (мультимедийные средства, облегчающие восприятие зрительной, слуховой информации)
<i>Аудитория для проведения лекций и занятий семинарского типа 326</i>	Учебные столы, стулья, доска, мел Переносная презентационная техника (постоянное хранение в ауд. 308)	приспособлено (мультимедийные средства, облегчающие восприятие зрительной, слуховой информации)
<i>Компьютерный класс 301</i>	21 компьютер из них: 15 – АМД К6; 3 – Compad Deskto; 3 IBM -486DL Учебные столы, стулья.	приспособлено (мультимедийные средства, облегчающие восприятие зрительной, слуховой информации)
<i>Аудитория для самостоятельной работы студентов (аудитория №326а)</i>	ПК Pentium 1000МГц с оперативной памятью 512 Мбайт и памятью на жестком диске 8 Гбайт (2 шт.) с возможностью просмотра видеоматериалов и презентаций. Доступ в Интернет, к ЭБС, электронным образовательным и информационным ресурсам, базе данных электронного каталога НИ РХТУ, системе управления учебными курсами Moodle, учебно-методическим материалам. Переносная презентационная техника (постоянное хранение в ауд. 308) Принтер лазерный Сканер	приспособлено (мультимедийные средства, облегчающие восприятие зрительной, слуховой информации)

13.1. Компьютеры, информационно-телекоммуникационные сети, аппаратно-программные и аудиовизуальные средства:

Ноутбук hp 4,2 ГГц, с оперативной памятью 8 Мбайт, жестким диском 1 Тбайт с возможностью просмотра видеоматериалов и презентаций, с неограниченным доступом в Интернет, к ЭБС, электронным образовательным и информационным ресурсам, базе данных электронного каталога Института, системе управления учебными курсами Moodle, учебно-методическим материалам.

Проектор
Доска

13.2. Программное обеспечение

Программное обеспечение, обеспечивающее возможность просмотра материалов на электронных носителях, доступ к программам MS Office (MSWord, MSeXcel). Архиватор 7zip (распространяется под лицензией GNULGPLicense), Adobe Acrobat Reader - ПО [Acrobat Reader DC](https://acrobat.adobe.com/ru/ru/acrobat/pdf-reader/volume-distribution.html) и мобильное приложение Acrobat Reader являются бесплатными и доступны для корпоративного распространения (<https://acrobat.adobe.com/ru/ru/acrobat/pdf-reader/volume-distribution.html>), Internet Explorer (является бесплатным), программе компьютерного тестирования. SanRav(договор).

Подписка MS Windows, MS Access, MS Visual Studio, MS Office 365A1, действует бессрочная лицензия по подписке Azure Dev Toolsfor Teaching. ИД пользователя: 000340011208DF77, идентификатор подписки: a936248f-3805-4c6a-a64f-8c344976ef6d, идентификатор подписчика: ICM-164914, ИД учетной записи: Novomoskovsk Institute (branch) of the Federal state budgetary educational institution of higher education "Dmitry Mendeleev University of Chemical Technology of Russia".

14. ТРЕБОВАНИЯ К ОЦЕНКЕ КАЧЕСТВА ОСВОЕНИЯ ДИСЦИПЛИНЫ

Механизм оценки качества образовательной деятельности и подготовки обучающихся по программе дисциплины «Теория вероятностей и математическая статистика» детально представлен в разделе 6. Он предусматривает текущий контроль уровня освоения дисциплины на всех видах занятий, рубежный контроль в виде контрольных работ и промежуточный контроль. По всем формам контроля приведены критерии оценивания. Критерии оценивания, используемые при промежуточной аттестации, позволяют установить уровень сформированности компетенций и индикаторы достижения компетенций.

Наименование разделов дисциплины	Основные показатели оценки	Формы и методы контроля и оценивания
Раздел 1. Элементы комбинаторики	<p>Знает:</p> <ul style="list-style-type: none">- методы вероятностного анализа проблемных ситуаций- методы оценки достоверности анализируемой информации- математические методы разработки стратегии решения проблемных ситуаций на основе вероятностного подхода- базовые математические понятия при планировании работ химической направленности- методы интерпретации результатов химических наблюдений с использованием математического аппарата <p>Умеет:</p> <ul style="list-style-type: none">- интерпретировать основные теоретические положения теории вероятностей и математической статистики применительно к проблемам химии;- применять знания теории вероятностей и математической статистики к описанию химико-технологических процессов; <p>Владеет:</p> <ul style="list-style-type: none">- основными положениями теории вероятностей и математической статистики;- методами решения вероятностных задач;- методами решения основных задач теории вероятностей и математической статистики.	<p>Текущий контроль <i>Оценивания уровня знаний:</i></p> <ul style="list-style-type: none">- оценивания устного опроса на всех видах занятий, <p><i>оценивания результатов обучения в виде умений и навыков:</i></p> <ul style="list-style-type: none">- проверка письменных заданий,- оценивания выполненного индивидуального задания- оценивание результатов контрольной работы №1 <p>Промежуточная аттестация</p> <ul style="list-style-type: none">- оценивания выполненных индивидуальных

		заданий (4 семестр), – оценивания уровня сформированности компетенций на зачете (4 семестр)
Раздел 2. Основы теории вероятностей	<p>Знает:</p> <ul style="list-style-type: none"> - методы вероятностного анализа проблемных ситуаций - методы выявления случайных взаимосвязей между составляющими сложных систем - методы оценки достоверности анализируемой информации - математические методы разработки стратегии решения проблемных ситуаций на основе вероятностного подхода - базовые математические понятия при планировании работ химической направленности (ОПК4.1); - способы аппроксимации численных характеристик <p>Умеет:</p> <ul style="list-style-type: none"> - интерпретировать основные теоретические положения теории вероятностей и математической статистики применительно к проблемам химии; - применять знания теории вероятностей и математической статистики к описанию химико-технологических процессов; <p>Владеет:</p> <ul style="list-style-type: none"> - основными положениями теории вероятностей и математической статистики; - методами анализа случайных факторов физико-химических процессов; - методами решения вероятностных задач; - методами определения основных характеристик случайных величин; - методами решения основных задач теории вероятностей и математической статистики. 	<p>Текущий контроль <i>Оценивания уровня знаний:</i></p> <ul style="list-style-type: none"> – оценивания устного опроса на всех видах занятий, <p><i>оценивания результатов обучения в виде умений и навыков:</i></p> <ul style="list-style-type: none"> – проверка письменных заданий, <p>Промежуточная аттестация</p> <p>оценивания уровня сформированности компетенций на зачете (4 семестр)</p>
Раздел 3. Случайные величины	<p>Знает:</p> <ul style="list-style-type: none"> - методы вероятностного анализа проблемных ситуаций - методы выявления случайных взаимосвязей между составляющими сложных систем - методы оценки достоверности анализируемой информации - математические методы разработки стратегии решения проблемных ситуаций на основе вероятностного подхода - базовые математические понятия при планировании работ химической направленности - способы аппроксимации численных характеристик - методы интерпретации результатов химических наблюдений с использованием математического аппарата <p>Умеет:</p> <ul style="list-style-type: none"> - интерпретировать основные теоретические положения теории вероятностей и математической статистики применительно к проблемам химии; - применять знания теории вероятностей и математической статистики к описанию химико-технологических процессов; <p>Владеет:</p> <ul style="list-style-type: none"> - основными положениями теории вероятностей и математической статистики; 	<p>Текущий контроль <i>Оценивания уровня знаний:</i></p> <ul style="list-style-type: none"> – оценивания устного опроса на всех видах занятий, <p><i>оценивания результатов обучения в виде умений и навыков:</i></p> <ul style="list-style-type: none"> – проверка письменных заданий, – оценивание результатов контрольной работы №2 <p>Промежуточная аттестация</p> <ul style="list-style-type: none"> – оценивания

	<ul style="list-style-type: none"> - методами анализа случайных факторов физико-химических процессов; - методами решения вероятностных задач; - методами определения основных характеристик случайных величин; - методами решения основных задач теории вероятностей и математической статистики. 	<p>выполненных индивидуальных заданий,</p> <p>– оценивания уровня сформированности компетенций на зачете (4 семестр)</p>
<p>Раздел 4. Элементы математической статистики</p>	<p>Знает:</p> <ul style="list-style-type: none"> - методы вероятностного анализа проблемных ситуаций - методы выявления случайных взаимосвязей между составляющими сложных систем (УК-1.2); - методы оценки достоверности анализируемой информации - математические методы разработки стратегии решения проблемных ситуаций на основе вероятностного подхода - статистические способы критической оценки современных концепций характера в своей предметной области - базовые математические понятия при планировании работ химической направленности - способы аппроксимации численных характеристик - методы интерпретации результатов химических наблюдений с использованием математического аппарата <p>Умеет:</p> <ul style="list-style-type: none"> - применять статистические методы для решения задач в области химии; - применять статистические методы для решения прикладных задач; - интерпретировать основные теоретические положения теории вероятностей и математической статистики применительно к проблемам химии; - применять знания теории вероятностей и математической статистики к описанию химико-технологических процессов; <p>Владеет:</p> <ul style="list-style-type: none"> - основными положениями теории вероятностей и математической статистики; - методами анализа случайных факторов физико-химических процессов; - методами решения вероятностных задач; - методами определения основных характеристик случайных величин; - методами решения основных задач теории вероятностей и математической статистики. 	<p>Текущий контроль <i>Оценивания уровня знаний:</i></p> <ul style="list-style-type: none"> – оценивания устного опроса на всех видах занятий, <p><i>оценивания результатов обучения в виде умений и навыков:</i></p> <ul style="list-style-type: none"> – проверка письменных заданий, <p>Промежуточная аттестация</p> <ul style="list-style-type: none"> – оценивания уровня сформированности компетенций на зачете (4 семестр)

АННОТАЦИЯ
рабочей программы дисциплины
Б1.О.11 «Теория вероятностей и математическая статистика»

Дисциплина осваивается на 2 курсе 3 семестре.

1. **Общая трудоемкость** (з.е. / час) дисциплины оставляет /108. Контактная работа - аудиторные занятия 52 часа, из них: лекционные 18 часов, практические – 34 часа, , консультация 0 часов, контактная работа – промежуточная аттестация 0 часов. Самостоятельная работа студента 56 часов. Форма промежуточного контроля: зачёт.

2. Место дисциплины в структуре образовательной программы

Дисциплина Б1.О.11 «Теория вероятностей и математическая статистика» относится к базовой части блока 1 Дисциплины (модули). Обязательная часть. Для успешного освоения дисциплины необходимы компетенции, сформированные при изучении общего курса высшей математики. Изучение теории вероятностей и математической статистики способствует успешному освоению всего комплекса технических и специальных дисциплин образовательной программы. Данная дисциплина является предшествующей для следующих дисциплин: Аналитическая химия и физико-химические методы анализа, Метрология, стандартизация и сертификация и т. п.

3. Цель и задачи изучения дисциплины

Целью освоения дисциплины является формирование обучающимися системы знаний об основных положениях и теоремах теории вероятностей и математической статистики

Основной задачей изучения дисциплины является:

- формирование элементов профессиональной компетентности студента путем привития навыков современных видов математического мышления,
- привитие навыков использования математических методов теории вероятностей и математической статистики в практической деятельности.

4. Содержание дисциплины

Дисциплина включает следующие 4 раздела «Элементы комбинаторики», «Основы теории вероятностей», «Случайные величины», «Основы математической статистики» и 9 подразделов (темы).

Тема 1. Формулы комбинаторики

Тема 2. Случайные события

Тема 3. Условная и полная вероятности

Тема 4. Схема Бернулли

Тема 5. Законы распределения случайных величин

Тема 6. Характеристики случайных величин

Тема 7. Выборочный метод

Тема 8. Статистическая проверка гипотез

Тема 9. Статистическое изучений взаимосвязей

5. Планируемые результаты обучения по дисциплине, обеспечивающие достижение планируемых результатов освоения образовательной программы

В результате освоения ООП бакалавриата обучающийся должен овладеть следующими компетенциями и индикаторами достижения компетенций:

Знать:

- методы вероятностного анализа проблемных ситуаций (УК-1.1);

- методы выявления случайных взаимосвязей между составляющими сложных систем (УК-1.2);
- методы оценки достоверности анализируемой информации (УК-1.3);
- математические методы разработки стратегии решения проблемных ситуаций на основе вероятностного подхода (УК-1.4);
- статистические способы критической оценки современных концепций характера в своей предметной области (УК-2.1).
- базовые понятия теории вероятностей и математической статистики при планировании работ химической направленности (ОПК-2.1) ;
- способы аппроксимации численных характеристик в математической статистике (ОПК-2.2);
- методы интерпретации результатов химических наблюдений с использованием математического аппарата теории вероятностей и математической статистики (ОПК-2.3) ;

Уметь:

- применять статистические методы для решения задач в области химии;
- применять статистические методы для решения прикладных задач;
- интерпретировать основные теоретические положения теории вероятностей и математической статистики применительно к проблемам химии;
- применять знания теории вероятностей и математической статистики к описанию химико-технологических процессов;

Владеть:

- основными положениями теории вероятностей и математической статистики;
- методами анализа случайных факторов физико-химических процессов;
- методами решения вероятностных задач;
- методами определения основных характеристик случайных величин;
- методами решения основных задач теории вероятностей и математической статистики.

6. Виды учебной работы и их объем

Семестр 3

Вид учебной работы	Объём	
	З.е.	Акад. Ч.
Общая трудоёмкость дисциплины	3	108
Контактные работы – аудиторные занятия	1,45	17
Лекции	0,5	7
Практические занятия	0,95	10
Самостоятельная работа	1,55	87
Контактная самостоятельная работа		50
Самостоятельное изучение разделов дисциплины		
Индивидуальные задания	1,55	37
Форма контроля	зачёт	

Министерство науки и высшего образования Российской Федерации

**Новомосковский институт (филиал)
федерального государственного бюджетного образовательного учреждения
высшего образования
«Российский химико-технологический университет
имени Д.И. Менделеева»**

УТВЕРЖДАЮ



РАБОЧАЯ ПРОГРАММА ДИСЦИПЛИНЫ

Б1.В.08.01 Теория химико-технологических процессов

**Направление подготовки
18.03.01 «Химическая технология»**

**Профиль подготовки
«Химическая технология органических веществ»**

Форма обучения

заочная

Квалификация: бакалавр

Новомосковск - 2021

1. ОБЩИЕ ПОЛОЖЕНИЯ

Нормативные документы, используемые при разработке основной образовательной программы

Нормативную правовую базу разработки рабочей программы дисциплины составляют:

Федеральный закон от 29 декабря 2012 года № 273-ФЗ «Об образовании в Российской Федерации» (с учетом дополнений и изменений);

Федеральный закон от 31.07.2020 г №304-ФЗ «О внесении изменений в Федеральный закон «Об образовании в Российской Федерации» по вопросам воспитания обучающихся»;

«Порядок организации и осуществления образовательной деятельности по образовательным программам высшего образования — программам бакалавриата, программам специалитета, программам магистратуры», утвержденный приказом Министерства образования и науки РФ от 05.04.2017 г N 301;

Федеральный государственный образовательный стандарт высшего образования (ФГОС ВО) (ФГОС-3++) по направлению подготовки 18.03.01 Химическая технология, утвержденного приказом Министерства образования и науки Российской Федерации от 7 августа 2020 г. № 922 (Зарегистрировано в Минюсте России 19 августа 2020 г. N 59336);

Положение о практической подготовке обучающихся, утвержденное приказом Министерства науки и высшего образования Российской Федерации и Министерства просвещения Российской Федерации от 5 августа 2020 г. N 885/390 (зарегистрирован Министерством юстиции Российской Федерации 11 сентября 2020 г., регистрационный N 59778);

Методическими рекомендациями по организации образовательного процесса для обучения инвалидов и лиц с ограниченными возможностями здоровья в образовательных организациях высшего образования, в том числе оснащенности образовательного процесса (утверждены заместителем Министра образования и науки РФ А.А. Климовым от 08.04.2014 № АК-44/05вн)

Устав ФГБОУ ВО РХТУ им. Д.И. Менделеева;

Положение о Новомосковском институте (филиале) РХТУ им. Д.И. Менделеева.

Локальные нормативные акты Новомосковского института (филиала) РХТУ им. Д.И. Менделеева.

Положение о порядке организации и осуществления образовательной деятельности по образовательным программам высшего образования - программам бакалавриата, программам специалитета, программам магистратуры в НИ РХТУ им. Д.И. Менделеева, принятым решением Ученого совета НИ РХТУ им. Д.И. Менделеева от 30.10.2019;

Положения об электронной информационно-образовательной среде Новомосковского института (филиала) федерального государственного бюджетного образовательного учреждения высшего образования «Российский химико-технологический университет имени Д.И. Менделеева»

Основная профессиональная образовательная программа (далее – Программа, ОПОП) составлена в соответствии с требованиями Федерального государственного образовательного стандарта высшего образования (уровень бакалавриата) по направлению подготовки 18.03.01 Химическая технология, утвержденного приказом Министерства образования и науки Российской Федерации от 7 августа 2020 г. № 922 (Зарегистрировано в Минюсте России 19 августа 2020 г. N 59336) (ФГОС ВО), рекомендациями Учебно-методической комиссии НИ РХТУ им. Д.И. Менделеева и накопленным опытом преподавания дисциплины кафедрой Фундаментальная химия НИ РХТУ им. Д.И. Менделеева (далее – Институт). Программа рассчитана на изучение дисциплины в течение 2 семестров.

Контроль успеваемости студентов ведется по принятой в Институте системе.

Рабочая программа дисциплины может быть реализована с применением электронного обучения и дистанционных образовательных технологий полностью или частично.

2. ЦЕЛЬ И ЗАДАЧИ ОСВОЕНИЯ УЧЕБНОЙ ДИСЦИПЛИНЫ

Целью освоения дисциплины является овладение методами практической реализации химических процессов, основанными на использовании количественных закономерностей протекания химических реакций и использование полученных данных для оптимальной промышленной реализации химических процессов органического синтеза.

Задачи преподавания дисциплины:

- углубление и расширение теоретической подготовки студентов, необходимой для последующего изучения специальных дисциплин;
- изучение приемов оптимальной организации химического процесса на основе знаний его технологических аспектов и особенностей экономической ситуации.

3. МЕСТО ДИСЦИПЛИНЫ В СТРУКТУРЕ ОПОП

Дисциплина **Б1.В.08.01 Теория химико-технологических процессов** относится к обязательной части блока 1 Дисциплины (модули).

Дисциплина базируется на курсах циклов естественнонаучных и общепрофессиональных дисциплин: Физическая химия, Аналитическая химия, Общая и неорганическая химия, Механизмы и кинетика органических реакций и является основой для последующих дисциплин: Химия и технология органических веществ, Химия и технология косметических средств.

4. ТРЕБОВАНИЯ К РЕЗУЛЬТАТАМ ОСВОЕНИЯ ДИСЦИПЛИНЫ

Изучение дисциплины направлено на приобретение следующих **компетенций и индикаторов их достижения**:

Профессиональные компетенции (ПК) и индикаторы их достижения:

Задача профессиональной деятельности	Объект или область знания	Код и наименование ПК	Код и наименование индикатора достижения ПК	Основание (профессиональный стандарт, анализ опыта) Обобщенные трудовые функции
Выполнение фундаментальных и прикладных работ поискового, теоретического и экспериментального характера с целью определения технических характеристик новой техники, а также комплекса работ по разработке технологической документации.	Химическое, химико-технологическое производство; Сквозные виды профессиональной деятельности в промышленности (в сфере организации и проведения научно-исследовательских и опытно-конструкторских работ в области химического и химико-технологического производства).	ПК-5 Способен осуществлять проведение работ по обработке и анализу научно-технической информации и результатов исследований, выполнять эксперименты и оформлять результаты исследований и разработок, готовность осуществлять подготовку документации, проектов планов и программ проведения	ПК-5.1 Способен планировать и проводить физические химические эксперименты, проводить обработку их результатов и оценивать погрешности, выдвигать гипотезы и устанавливать границы их применения, применять методы математического анализа и моделирования, теоретического и	Анализ требований к профессиональным компетенциям, предъявляемым к выпускникам направления подготовки на рынке труда, обобщение зарубежного опыта, проведения консультаций с ведущими работодателями, объединениями работодателей отрасли, в которой востребованы выпускники в рамках направления подготовки. Профессиональный стандарт 19.002 «Специалист по

		отдельных этапов работ	экспериментального исследования ПК-5.3 Готов использовать знание свойств химических элементов, соединений и материалов на их основе для решения задач профессиональной деятельности	химической переработке нефти и газа», утвержденный приказом Министерства труда и социальной защиты Российской Федерации от 19.12.2014 № 926 н, Обобщенная трудовая функция. А. Проведение научно-исследовательских и опытно-конструкторских разработок по отдельным разделам темы. А/02.5. Осуществление выполнения экспериментов и оформления результатов исследований и разработок (уровень квалификации - 5).
--	--	------------------------	--	--

В результате изучения дисциплины обучающийся должен:

Знать:

- строение вещества, природу химической связи в различных классах химических соединений;
- основные методы, способы и средства получения, хранения, переработки информации;
- механизмы химических реакций

Уметь:

- писать механизмы химических процессов
- уметь работать с компьютером как средством управления информацией;
- составлять математические модели типовых профессиональных задач с использованием пакетов прикладных программ для расчета технологических параметров оборудования;
- проводить обработку результатов экспериментов и оценивать их погрешности
- проводить физические и химические эксперименты

Владеть:

- информацией для понимания свойств материалов и механизма химических процессов, протекающих в окружающем мире
- аналитическими и численными методами решения поставленных задач с использованием компьютерных программ
- знаниями свойств химических элементов, соединений и материалов на их основе для решения задач профессиональной деятельности

5. ОБЪЕМ ДИСЦИПЛИНЫ И ВИДЫ ОБРАЗОВАТЕЛЬНОГО ПРОЦЕССА

Вид учебной работы	Всего		Семестры	
			7	
	з.е.	акад. ч.	з.е.	акад. ч.
Общая трудоемкость дисциплины	5	180	5	180
Контактная работа - аудиторные занятия:		32,65		32,65
в том числе в форме практической подготовки				

Лекции		18		18
в том числе в форме практической подготовки				
Лабораторные работы (ЛР)		14		14
в том числе в форме практической подготовки				
Самостоятельная работа		135		135
<i>В том числе:</i>				
Выполнение контрольных работ		30		30
Проработка лекционного материала		32		32
Подготовка к лабораторным занятиям		32		32
Подготовка к зачету		11		11
Подготовка к экзамену		30		30
Формы контроля: зачет, экзамен			Зачет, экзамен	
Контактная работа - промежуточная аттестация		0,65		0,65
Экзамен.		12,35		12,35

6.1. Разделы дисциплины и виды занятий

№ раздела	Наименование раздела дисциплины	Лекции час.	Лаб. занятия час.	Семинарские, час.	СРС час.	Всего час.
1.	Введение	2			5	7
2.	Стехиометрия и материальный баланс реакции	4	2	–	15	21
3.	Исследование кинетики химических реакций	3	2	-	15	20
4.	Удельная производительность идеальных реакторов и их сочетаний	2	2	–	15	19
5.	Экономические критерии оптимизации и их применение для простых реакции	3	2	–	15	20
6.	Гомогенно-каталитические реакции	2	2	–	20	24
7.	Гетерогенно-каталитические реакции	2	4	–	25	31
8.	<i>Промежуточная аттестация</i>					0,3
9.	<i>Подготовка к зачету</i>				25	25
10.	<i>Подготовка к экзамену</i>					12,7
11.	Всего	18	14	–	135	180

6.2. Содержание разделов дисциплины

№ п/п	Наименование раздела дисциплины	Содержание раздела
1.	Введение	Задачи курса и его роль в химии и технологии органических веществ. Классификация химических реакций и компонентов реакционной массы
2.	Стехиометрия и материальный баланс реакции	Стехиометрия и материальный баланс реакции. Степень конверсии, выход, селективность. Селективность сложных реакций, зависимость ее от концентрации (парциальных давлений) реагентов, степени конверсии, соотношения реагентов. Парциальный молярный баланс и его применение.
3.	Исследование кинетики химических реакций	Скорости превращения веществ и скорости реакций, их связь. Кинетические уравнения и модели. Схема превращений, способы ее подтверждения. Методика кинетического исследования, типы установок, варьируемые параметры. Оценка достоверных интервалов параметров кинетических уравнений и моделей. Примеры обработки экспериментальных данных. Кинетика элементарных реакций, переходное состояние. Кинетика элементарных реакций. Методы и примеры построения кинетических уравнений, связь их с механизмом реакции. Существование реагентов в разных формах, преобразование уравнений и моделей. Построение кинетических моделей сложных реакций. Расчеты состава продуктов и селективности по известным отношениям констант скорости. Использование химических и физико-химических методов для получения кинетических зависимостей при исследовании органических реакций. Основы обработки кинетических данных. Интегральный и дифференциальный методы. Поиск констант линейным и нелинейным методом наименьших квадратов. Качественная и количественная оценка адекватности моделей с экспериментом
4	Удельная производительность идеальных реакторов и их сочетаний, выбор типа реакционных узлов	Удельная производительность идеальных реакторов и их сравнение, практическая область их применения. Последовательность аппаратов идеального смешения (каскад аппаратов с мешалкой, секционированные колонны). Удельная производительность идеальных реакторов: различные комбинации реакторов идеального смешения и идеального вытеснения и их сравнение и области их применения. Влияние параметров процесса на удельную производительность реакторов: влияние начальной концентрации (парциального давления), влияние соотношения исходных реагентов ($\beta\gamma$). Поиск (в общем виде) и анализ условий максимальной удельной производительности в реакторе идеального смешения непрерывного действия для газофазной реакции типа $A + Y \rightarrow B + Z$ с кинетическим уравнением $r = k \cdot P_A \cdot P_Y$ (математическое уравнение). Влияние температуры на удельную производительность реакторов для необратимых и обратимых эндотермических и экзотермических реакций. Оптимальный профиль температур в идеальном периодическом реакторе и в идеальном реакторе вытеснения (графическое изображение).
5	Экономические критерии оптимизации и их применение для простых реакции	Экономические критерии (себестоимость целевого продукта, максимум дохода (прибыли), приведенные затраты) и их применение для оптимизации реакционного узла.
6	Гомогеннокаталитические реакции	Классификация гомогенных катализаторов. Кислотно-основный катализ. Механизм кислотного катализа. Жесткие и мягкие кислоты и основания. Специфический кислотный катализ. Кинетика. Общий кислотный катализ. Кинетика. Нуклеофильный катализ. Механизм и кинетика. Нуклеофильность и основность. Металлокомплексный катализ. Каталитически активные комплексы металлов. Элементарные стадии металлокомплексного катализа. Примеры механизмов реакций металлокомплексного катализа. Кинетика. Особенности исследования кинетики гомогеннокаталитических реакций. Имобилизованные гомогенные катализаторы, ионообменные полимеры, другие способы иммобилизации.
7	Гетерогеннокаталитические реакции	Гетерогеннокаталитические реакции в промышленности органического синтеза. Классификация гетерогенных катализаторов, основные требования к ним, способы получения и основные характеристики. Области протекания гетерогеннокаталитических реакций, их признаки. Методы установления этих областей. Кинетическая область. Уравнения Лэнгмюра-Хиншельвуда. Кинетика реакций при сравнимых скоростях нескольких стадий на поверхности катализатора. Кинетическая область катализа на неоднородной поверхности. Внешдиффузионная, внутридиффузионная и переходные с ними области катализа.

В результате освоения дисциплины студент должен владеть следующими компетенциями и индикаторами их достижения:

	Код и наименование ОПК	Код и наименование индикатора достижения ОПК	Разд	Разд	Разд	Разд	Разд	Разд	Разд
			ел	ел	ел	ел	ел	ел	ел
			1	2	3	4	5	6	7
4	ПК-5 Способен осуществлять проведение работ по обработке и анализу научно-технической информации и результатов исследований, выполнять эксперименты и оформлять результаты исследований и разработок, готовность осуществлять подготовку документации, проектов планов и программ проведения отдельных этапов работ	ПК-5.1. Способен планировать и проводить физические и химические эксперименты, проводить обработку их результатов и оценивать погрешности, выдвигать гипотезы и устанавливать границы их применения, применять методы математического анализа и моделирования, теоретического и экспериментального исследования	+	+	+	+	+	+	+
		ПК-5.3. Готов использовать знание свойств химических элементов, соединений и материалов на их основе для решения задач профессиональной деятельности	+	+	+	+	+	+	+

7. ПРАКТИЧЕСКИЕ И ЛАБОРАТОРНЫЕ ЗАНЯТИЯ

8.1. Практические занятия

Практические занятия не предусмотрены

7.2. Лабораторные занятия

Выполнение лабораторного практикума способствует закреплению учебного материала, изучаемого в дисциплине «Теория химико-технологических процессов». Лабораторный практикум включает выполнение 4 лабораторных работ (ЛР) и три индивидуальных задания (ИЗ).

Лабораторные работы и разделы, которые они охватывают

№ п/п	№ раздела дисциплины	Наименование лабораторных работ	Трудоемкость час.	Форма контроля
1.	2-5	Материальный баланс органических реакций ЛР1	2	«Защита»
2.	2, 3, 6	Исследование кинетики реакций этерификации ЛР2	4	Отчет. «Защита»
4.	2,3	Исследование процесса дегидрогалогенирования ЛР2	4	Отчет. «Защита»
5.	3, 7	Исследование кинетики реакций дегидрирования ЛР2	4	Отчет. «Защита»
		Общая трудоемкость час	14	

7.3. Тематика курсовых проектов (работ), расчетно-графических работ, рефератов и других видов СРС

Курсовая работа и рефераты не предусмотрены.

9. САМОСТОЯТЕЛЬНАЯ РАБОТА

Самостоятельная работа проводится с целью освоения знаний и умений по дисциплине и предусматривает:

- ознакомление и проработку рекомендованной литературы, работу с электронно-библиотечными системами, включая переводы публикаций из научных журналов, цитируемых в базах Web of Science, Scopus, Chemical Abstracts, РИНЦ;
- посещение отраслевых выставок и семинаров;
- участие в семинарах, конференциях, проводимых в Институте по тематике дисциплины;
- подготовку к выполнению контрольных работ по материалу лекционного курса;
- подготовку к сдаче экзамена и лабораторного практикума по дисциплине.

Планирование времени на самостоятельную работу, необходимого на изучение дисциплины, студентам надо осуществлять на весь период изучения, предусматривая при этом регулярное повторение пройденного материала. Материал, законспектированный на лекциях, необходимо регулярно дополнять сведениями из литературных источников, представленных в рабочей программе. При работе с указанными источниками рекомендуется составлять краткий конспект материала, с обязательным фиксированием библиографических данных источника.

Предполагает индивидуальную работу с лекционным материалом; решение практических заданий (домашняя работа) с последующей проверкой правильности выполнения преподавателем; поиск информации в Интернет; подготовку к контрольным пунктам и защите лабораторных работ, выполнение индивидуальных заданий.

10. ОЦЕНОЧНЫЕ МАТЕРИАЛЫ

Оценочные материалы представлены в виде отдельного документа – Фонда оценочных средств, являющегося неотъемлемой частью рабочей программы дисциплины.

11. МЕТОДИЧЕСКИЕ УКАЗАНИЯ ОСВОЕНИЮ ДИСЦИПЛИНЫ

Организация образовательного процесса регламентируется учебным планом и расписанием учебных занятий. Язык обучения (преподавания) — русский. Для всех видов аудиторных занятий «час» устанавливается продолжительностью 45 минут. Зачетная единица составляет 27 астрономических часов или 36 академических час. Через каждые 45 мин контактной работы делается перерыв продолжительностью 5 мин, а после двух час контактной работы делается перерыв продолжительностью 10 мин.

Сетевая форма реализации программы дисциплины не используется.

Обучающийся имеет право на зачет результатов обучения по дисциплине, если она освоена им при получении среднего профессионального образования и (или) высшего образования, а также дополнительного образования (при наличии) (далее - зачет результатов обучения). Зачтенные результаты обучения учитываются в качестве результатов промежуточной аттестации в установленном в Институте порядке.

11.1. Образовательные технологии

Образовательный процесс при освоении дисциплины основывается на использовании традиционных, инновационных и информационных образовательных технологий. Возможна реализация ОПОП с применением электронного обучения и дистанционных образовательных технологий. Традиционные образовательные технологии представлены лекциями и семинарскими (практическими) занятиями. Инновационные образовательные технологии используются в виде применения активных и интерактивных форм проведения занятий. Информационные образовательные технологии реализуются путем активизации самостоятельной работы студентов в информационной образовательной среде. При проведении учебных занятий обеспечивается развитие у обучающихся навыков командной работы, межличностной коммуникации, принятия решений, лидерских качеств (включая проведение интерактивных лекций, групповых дискуссий, ролевых игр, тренингов, анализ ситуаций и имитационных моделей, преподавание дисциплин (модулей) в форме курсов, составленных на основе результатов научных исследований, проводимых организацией, в том числе с учетом региональных особенностей профессиональной деятельности выпускников и потребностей работодателей).

11.2. Лекции

Лекционный курс предполагает систематизированное изложение основных вопросов содержания дисциплины.

На первой лекции лектор обязан предупредить студентов, применительно к какому базовому учебнику (учебникам, учебным пособиям) будет прочитан курс.

Лекционный курс обеспечивает более глубокое понимание учебных вопросов при значительно меньшей затрате времени, чем это требуется среднестатистическому студенту на самостоятельное изучение материала.

11.3. Занятия семинарского типа

Не предусмотрены

11.4. Лабораторные работы

Лабораторный практикум начинается с ознакомления с техникой безопасности.

По каждой лабораторной работе студент оформляет письменный отчет. Текущий контроль на лабораторных работах проводится в виде устных опросов – «защита» по итогам лабораторных работ. Оценивается ход лабораторных работ, достигнутые результаты, качество оформления отчета, своевременность сдачи.

11.5. Самостоятельная работа студента

Для успешного усвоения дисциплины необходимо не только посещать аудиторные занятия, но и вести активную самостоятельную работу. При самостоятельной проработке курса обучающиеся должны:

- повторить законспектированный на лекционном занятии материал и дополнить его с учетом рекомендованной по данной теме литературы;
- изучить рекомендованную основную и дополнительную литературу, составлять тезисы, аннотации и конспекты наиболее важных моментов;
- самостоятельно выполнить индивидуальные задания;
- использовать для самопроверки материала оценочные средства.

11.6. Курсовая работа

Не предусмотрена

11.7. Методические рекомендации для преподавателей

Основные принципы обучения

1. Цель обучения – развить мышление, выработать мировоззрение; познакомить с идеями и методами науки; научить применять принципы и законы для решения простых и нестандартных задач области органической химии и органического синтеза.

2. Обучение должно органически сочетаться с воспитанием. Нужно развивать в студентах волевые качества и трудолюбие. Ненавязчиво, к месту прививать элементы культуры поведения. В частности, преподаватель должен личным примером воспитывать в студентах пунктуальность и уважение к чужому времени. Недопустимо преподавание односеместровой учебной дисциплины превращать в многосеместровое. Возникшая академическая задолженность должна быть ликвидирована в период следующего семестра до начала зачетной недели.

3. Обучение должно быть не пассивным (сообщим студентам некоторый объем информации, расскажем, как решаются те или иные задачи), а активным. Нужно строить обучение так, чтобы в овладении материалом основную роль играла память логическая, а не формальная. Запоминание должно достигаться через глубокое понимание.

4. Одно из важнейших условий успешного обучения – умение организовать работу студентов.

5. Отношение преподавателя к студентам должно носить характер доброжелательной требовательности. Для стимулирования работы студентов нужно использовать поощрение, одобрение, похвалу, но не порицание (порицание может применяться лишь как исключение). Преподаватель должен быть для студентов доступным.

6. Необходим регулярный контроль работы студентов. Правильно поставленный, он помогает им организовать систематические занятия, а преподавателю достичь высоких результатов в обучении.

7. Важнейшей задачей преподавателей, ведущих занятия по дисциплине, является выработка у студентов осознания необходимости и полезности знания дисциплины как теоретической и практической основы для изучения профильных дисциплин.

8. С целью более эффективного усвоения студентами материала данной дисциплины рекомендуется при проведении лекционных, практических и лабораторных занятий использовать современные технические средства обучения, а именно презентации лекций, наглядные пособия в виде схем приборов, деталей и конструкций приборов, компьютерное тестирование.

9. Для более глубокого изучения предмета и подготовки ряда вопросов (тем) для самостоятельного изучения по разделам дисциплины преподаватель предоставляет студентам необходимую информацию о использовании учебно-методического обеспечения: учебниках, учебных пособиях, сборниках примеров и задач и описание лабораторных работ, наличии Интернет-ресурсов.

При текущем контроле рекомендуется использовать компьютерное или бланковое тестирование, контрольные коллоквиумы или контрольные работы.

Контрольное (итоговое) тестирование включает в себя задания по всем темам раздела рабочей программы дисциплины.

10. Цель лекции – формирование у студентов ориентировочной основы для последующего усвоения материала методом самостоятельной работы. Содержание лекции должно отвечать следующим дидактическим требованиям:

1 изложение материала от простого к сложному, от известного к неизвестному;

2 логичность, четкость и ясность в изложении материала;

3 возможность проблемного изложения, дискуссии, диалога с целью активизации деятельности студентов;

4 опора смысловой части лекции на подлинные факты, события, явления, статистические данные;

5 тесная связь теоретических положений и выводов с практикой и будущей профессиональной деятельностью студентов.

Преподаватель, читающий лекционные курсы, должен знать существующие в педагогической практике варианты лекций, их дидактические и воспитывающие возможности, а также их место в структуре процесса обучения.

11. При проведении аттестации студентов важно всегда помнить, что систематичность, объективность, аргументированность – главные принципы, на которых основаны контроль и оценка знаний студентов. Знание критериев оценки знаний обязательно для преподавателя и студента.

Организация лабораторного практикума

Освоение студентом лабораторного практикума – необходимая составная часть работы студента при освоении дисциплины. Каждый студент в течение двух семестров должен выполнить по индивидуальному графику лабораторные работы, указанные в «маршрутном» листе. Маршрутный лист составляет лектор потока.

Все студенты перед началом работы в лаборатории проходят инструктаж по технике безопасности.

Каждый студент в специальном журнале ставит свою подпись о том, что он прослушал инструктаж по технике безопасности работы в лаборатории и обязуется выполнять все пункты инструкции по технике безопасности.

1. Студенты не допускаются к работе в лаборатории в верхней одежде и при отсутствии белого халата.

2. Студент допускается к выполнению работы только после «допуска», т.е. проверки преподавателем готовности студента.

Готовность студента к выполнению лабораторной работы состоит в следующем:

а) подготовлена текущая работа, подготовка включает: название работы, уравнения основной и побочных реакций, механизм основной реакции, описание хода работы, таблицы расчета синтеза и свойств продуктов, схемы установок;

б) знание эксперимента в рамках описания работы в практикуме и учебнике, умение работать с приборами, установками, оборудованием;

в) знание правил техники безопасности при работе с приборами и оборудованием, используемым в данной работе.

3. Студент не допускается к выполнению работы, если:

а) отсутствует лабораторный журнал (в качестве лабораторного журнала студент использует общую тетрадь) или не подготовлен протокол,

б) студент не представляет, что и как он будет делать.

Однако до окончания лабораторного занятия студент, не получивший допуск, работает в лаборатории, устраняя допущенные недоработки.

4. Студентам, пропустившим занятия по уважительным причинам (имеется допуск из деканата), предоставляется возможность ее выполнения во время указанное ведущим преподавателем. Студентам, пропустившим занятия по неуважительным причинам, предоставляется возможность ее выполнения в зачетную неделю на «дублерском» занятии во время указанное ведущим преподавателем. Студенты, нуждающиеся в дополнительной подготовке, могут воспользоваться услугами Центра дополнительного образования и профессиональной подготовки.

5. На титульном листе лабораторного журнала должны быть указаны фамилия и инициалы студента, код учебной группы. Оформление каждой работы начинается с новой страницы. Схемы установок выполняются карандашом, все записи делаются ручкой. Оформление работы завершается расчетом выхода продукта.

6. Прием «защиты» по лабораторной работе заключается в проверке:

а) результатов работы,

б) теоретических знаний.

Выполненная работа отмечается в журнале студента подписью преподавателя и простановкой даты. Работа считается зачетной, если на странице, где начинается ее описание, имеется 3 подписи с указанием даты: преподавателя за «допуск» и «защита», лаборанта – за «выполнение». После выполнения и защиты всех лабораторных работ преподаватель в журнале студента делает запись: «Все лабораторные работы, предусмотренные маршрутным листом, выполнены и защищены», ставит подпись и дату.

9. Журнал преподавателя хранится у лаборанта той лаборатории, в которой эта работа выполняется. Правила ведения журнала преподавателя.

1. В графе журнала учета выполненных студентами лабораторных работ делается отметка о выполнении. Если работа «защищена», делается отметка о защите с указанием даты.

2. В случае отсутствия студента на лабораторном занятии в журнале учета выполненных студентами лабораторных работ пишется «нб».

3. Около работы, пропущенной по уважительной причине (допуск из деканата), пишется «ув».

Правила работы преподавателей в лаборатории в зачетную неделю

1. К выполнению работ допускаются студенты, которым лектор или ведущий преподаватель предоставил допуск.

2. Дежурный преподаватель делает отметку о выполнении лабораторной работы в журнале студента и в журнале учета выполненных студентами лабораторных работ.

С согласия ведущего преподавателя студент может защитить работу дежурному преподавателю,

проводившему занятию. Студент, не успевший выполнить работу на занятии, приглашается для ее выполнения повторно.

3. Лабораторные работы, выполненные в течение семестра, принимает тот преподаватель, который проводил занятия с группой в течение семестра. В случае отсутствия по уважительной причине этого преподавателя на зачетной неделе, зачет по лаборатории принимает лектор. При отсутствии лектора – зав. кафедрой.

4. Во время проведения лабораторных работ учебно-вспомогательный персонал лаборатории работает под руководством ведущих занятий преподавателей и зав. лабораториями.

11.8. Методические указания для студентов

По подготовке к лекционным занятиям

Изучение дисциплины требует систематического и последовательного накопления теоретических знаний, следовательно, пропуски отдельных тем не позволяют глубоко освоить предмет. Студентам необходимо:

1. перед каждой лекцией просматривать рабочую программу дисциплины;
2. перед следующей лекцией необходимо просмотреть по конспекту материал предыдущей.

При затруднениях в восприятии материала следует обратиться к основным литературным источникам. Если разобраться в материале не удалось, необходимо обратиться к лектору или к преподавателю на практических занятиях. Не оставляйте «белых пятен» в освоении материала!

По подготовке к лабораторному практикуму

1. Освоение студентом лабораторного практикума – необходимая составная часть работы студента при освоении курса органической химии. Каждый студент за один семестр должен выполнить по индивидуальному графику лабораторные работы, указанные в «маршрутном» листе. График работ студент получает за неделю до начала лабораторного практикума.

2. Каждый студент перед началом семестра получает полный комплект литературы - набор учебных пособий, в которых помещены описания лабораторных работ. Инструкции по лабораторным работам, отсутствующим в учебных пособиях, имеются в читальном зале библиотеке и в соответствующей лаборатории на кафедре и каждый студент может получить ее во временное пользование. Описание каждой лабораторной работы содержит перечень необходимых установок и реактивов, описание хода работы, контрольные вопросы для подготовки к защите работы.

3. Студент допускается к выполнению работы только после «допуска», т.е. проверки преподавателем готовности студента. Готовность студента к выполнению лабораторной работы состоит в следующем:

а) в журнале (в качестве журнала используется общая тетрадь или листы формата А4 при оформлении на компьютере) имеется описание текущей лабораторной работы: название работы, уравнения основной и побочных реакций, механизм основной реакции, описание хода работы, таблицы расчета синтеза и свойств продуктов, схемы установок;

б) знание эксперимента в рамках описания работы в практикуме и учебнике, умение работать с приборами, установками, оборудованием;

в) знание правил техники безопасности при работе с приборами и оборудованием, используемым в данной работе.

Студент не допускается к выполнению работы, если:

- а) отсутствует лабораторный журнал или не подготовлен протокол,
- б) студент не представляет, что и как он будет делать;
- в) отсутствует белый халат.

Однако до окончания лабораторного занятия студент, не получивший допуск, работает в лаборатории, устраняя допущенные недоработки.

4. Студентам, пропустившим занятия по уважительным причинам (имеется допуск из деканата), предоставляется возможность ее выполнения во время указанное ведущим преподавателем. Студентам, пропустившим занятия по неуважительным причинам, предоставляется возможность ее выполнения в зачетную неделю на «дублерском» занятии во время, указанное ведущим преподавателем.

5. На титульном листе лабораторного журнала должны быть указаны фамилия и инициалы студента, код учебной группы. Оформление каждой работы начинается с новой страницы. Схемы установок

выполняются карандашом, все записи делаются ручкой. Оформление работы завершается расчетом выхода продукта.

Работа считается зачтенной, если на странице, где начинается ее описание, имеется 3 подписи с указанием даты: преподавателя за «допуск» и «защита», лаборанта – за «выполнение».

По работе с литературой

В рабочей программе дисциплины представлен список основной и дополнительной литературы – это учебники, учебно-методические пособия или указания. Дополнительная литература – учебники, монографии, сборники научных трудов, журнальные и газетные статьи, различные справочники, энциклопедии, Интернет-ресурсы.

Любая форма самостоятельной работы студента (подготовка к семинарскому занятию, докладу и т.п.) начинается с изучения соответствующей литературы как в библиотеке / электронно-библиотечной системе, так и дома. Изучение указанных источников расширяет границы понимания предмета дисциплины.

При работе с литературой выделяются следующие виды записей. Конспект – краткая схематическая запись основного содержания научной работы. Целью является не переписывание произведения, а выявление его логики, системы доказательств, основных выводов. Хороший конспект должен сочетать полноту изложения с краткостью. Цитата – точное воспроизведение текста. Заключается в кавычки. Точно указывается страница источника. Тезисы – концентрированное изложение основных положений прочитанного материала. Аннотация – очень краткое изложение содержания прочитанной работы. Резюме – наиболее общие выводы и положения работы, ее концептуальные итоги.

11.9. Особенности организации образовательного процесса для инвалидов и лиц с ограниченными возможностями здоровья

Профессорско-преподавательский состав знакомится с психолого-физиологическими особенностями обучающихся инвалидов и лиц с ограниченными возможностями здоровья, индивидуальными программами реабилитации инвалидов (при наличии). При необходимости осуществляется дополнительная поддержка преподавания психологами, социальными работниками, прошедшими подготовку ассистентами.

Предполагается использовать социально-активные и рефлексивные методы обучения, технологии социокультурной реабилитации с целью оказания помощи в установлении полноценных межличностных отношений с другими студентами, создании комфортного психологического климата в студенческой группе. Подбор и разработка учебных материалов производится с учетом предоставления материала в различных формах: аудиальной, визуальной, с использованием специальных технических средств и информационных систем.

Освоение дисциплины лицами с ОВЗ осуществляется с использованием средств обучения общего и специального назначения (персонального и коллективного использования).

Для студентов с ОВЗ предусматривается доступная форма предоставления заданий оценочных средств, а именно:

- в печатной или электронной форме (для лиц с нарушениями опорно-двигательного аппарата);
- в печатной форме или электронной форме с увеличенным шрифтом и контрастностью (для лиц с нарушениями слуха, речи, зрения);
- методом чтения ассистентом задания вслух (для лиц с нарушениями зрения).

Лабораторные работы выполняются теоретически (оформление протокола и защита).

Студентам с инвалидностью увеличивается время на подготовку ответов на контрольные вопросы. Для таких студентов предусматривается доступная форма предоставления ответов на задания, а именно:

- письменно на бумаге или набором ответов на компьютере (для лиц с нарушениями слуха, речи);
- выбором ответа из возможных вариантов при тестировании с использованием услуг ассистента (для лиц с нарушениями опорно-двигательного аппарата);
- устно (для лиц с нарушениями зрения, опорно-двигательного аппарата).

При необходимости для обучающихся с инвалидностью процедура оценивания результатов обучения может проводиться в несколько этапов.

12. УЧЕБНО-МЕТОДИЧЕСКОЕ И ИНФОРМАЦИОННОЕ ОБЕСПЕЧЕНИЕ ДИСЦИПЛИНЫ

Информационную поддержку освоения дисциплины осуществляет библиотека Института, которая обеспечивает обучающихся основной учебной, учебно-методической и научной литературой, необходимой для организации образовательного процесса по дисциплине. Общий объем многоотраслевого фонда на 01.03.2021 г составляет более 405 000 экз.

Библиотека располагает учебной, учебно-методической и научно-технической литературой в форме печатных и электронных изданий, а также включает официальные, справочно-библиографические, специализированные отечественные и зарубежные периодические и информационные издания. Библиотека обеспечивает доступ к профессиональным базам данных, информационным, справочным и поисковым системам.

Каждый обучающийся обеспечен свободным доступом из любой точки, в которой имеется доступ к сети Интернет и к электронно-библиотечной системе (ЭБС) Института и Университета, которая содержит различные издания по основным изучаемым дисциплинам и сформирована по согласованию с правообладателями учебной и учебно-методической литературы.

Полный перечень электронных информационных ресурсов, используемых в процессе обучения, представлен в основной образовательной программе.

12.1. Перечень основной и дополнительной литературы, необходимой для освоения дисциплины

а) основная литература

	Режим доступа	Обеспеченность
Основы теории химических процессов технологии органических веществ и нефтепереработки [Текст] : учебник / В. М. Потехин, В. В. Потехин. – СПб.: Химиздат, 2005. – 910 с.	Библиотека НИ РХТУ	Да
Н.Н. Лебедев, М.Н. Манаков, В.Ф. Швец. Теория химических процессов основного органического и нефтехимического синтеза. М.: Химия, 1984г.	Библиотека НИ РХТУ	Да
Горохова М.Н., Маклаков С.А. Теория химико-технологических процессов органического синтеза. Методические указания и индивидуальные задания для студентов дневного отделения профиля «Химическая технология органических веществ» по разделу «Оптимизация процессов» Методические указания / РХТУ им. Д.И. Менделеева, Новомосковский ин-т, Новомосковск, 2017, с.36. http://moodle.nirhtu.ru/course/view.php?id=651	Библиотека НИ РХТУ	Да
Методические указания по курсу теории химико-технологических процессов органического синтеза для студентов дневного отделения специальности 240401/ ГОУ ВПО РХТУ им. Д.И.Менделеева, Новомосковский институт (филиал), Сост.: Г.Ф. Лебедева, С.А. Маклаков., Горохова М.Н. Новомосковск, 2009. – 52 с.	Библиотека НИ РХТУ	Да

б) дополнительная литература:

	Режим доступа	Обеспеченность
Смирнов Н.Н., Волжинский А.И. Химические реакторы в примерах и задачах: Учебное пособие для вузов. – 2-е изд., перераб.-Л.: Химия, 1986. – 224с.	Библиотека НИ РХТУ	Да

12.2. Рекомендуемые источники научно-технической информации

Презентации к лекциям

Методические рекомендации по выполнению лабораторных работ.

Научно-технические журналы:

Журнал органической химии ISSN 0514-7492

12.3. Информационные и информационно-образовательные ресурсы

При освоении дисциплины студенты должны использовать информационные и информационно-образовательные ресурсы следующих порталов и сайтов:

1. Информационно-коммуникационные технологии в образовании. Система федеральных

образовательных порталов [Электронный ресурс] – Режим доступа: <http://www.ict.edu.ru/> (дата обращения: 08.06.2019).

2. Информационная система «Единое окно доступа к образовательным ресурсам». URL: <http://window.edu.ru/> (дата обращения: 08.06.2019).

3. Библиотека НИ РХТУ им. Д.И. Менделеева / Официальный сайт НИ РХТУ им. Д.И. Менделеева. Режим доступа: <http://www.nirhtu.ru/administration/library/elibrary.html>. (дата обращения: 20.06.2022).

- Электронно-библиотечная система «Лань»

Договор № 33.03-Р-3.1-5182/2022 от 26.09.2022г.

ИКЗ : 22 1 7707072637 770701001 0054 000 5829 244

Договор № 33.03-Л-3.1-5181/2022 от 26.09.2022г.

ИКЗ : 22 1 7707072637 770701001 0054 000 5829 244

Срок действия с 26.09.2022г. по 25.09.2023г.

- Электронно-библиотечная система «Юрайт»

Договор 33.03-Л-3.1-4377/2022 на оказание услуг по предоставлению доступа к образовательной платформе ИКЗ 22 1770707263777070100100040015814244 от 16.03.2022г., срок действия с 16.03.2022 по 15.03.2023г.

Доступ только для зарегистрированных пользователей.

При реализации образовательного процесса используются следующие средства обеспечения освоения дисциплины:

банк тестовых заданий для текущего контроля освоения дисциплины (общее число вопросов по каждой теме от 20 до 30);

банк тестовых заданий для итогового контроля освоения дисциплины (общее число вопросов - 119).

13. МАТЕРИАЛЬНО-ТЕХНИЧЕСКОЕ ОБЕСПЕЧЕНИЕ ДИСЦИПЛИНЫ

В соответствии с учебным планом занятия по дисциплине «*Теория химико-технологических процессов*» проводятся в форме аудиторных, лабораторных занятий и самостоятельной работы обучающегося.

Учебные аудитории для проведения занятий лекционного типа, занятий семинарского типа, групповых и индивидуальных консультаций, текущего контроля и промежуточной аттестации, а также помещения для самостоятельной работы обучающихся, оснащенные компьютерной техникой с возможностью подключения к сети «Интернет» и обеспеченные доступом в электронную информационно-образовательную среду Института, помещения для хранения и профилактического обслуживания учебного оборудования

Наименование специальных помещений и помещений для самостоятельной работы	Оснащенность специальных помещений и помещений для самостоятельной работы	Приспособленность помещений для использования инвалидами и лицами с ограниченными возможностями здоровья
Лекционная аудитория, аудитория для проведения занятий семинарского типа № 355, 460, Ул.Дружбы №8 корпус №5	Учебные столы, стулья, доска, мел Переносная презентационная техника (постоянное хранение в ауд. 386)	приспособлено
Лаборатория органической химии № 373 Ул.Дружбы №8 корпус №5	Реактора для осуществления высокотемпературных процессов, реактора с перемешивающим устройством, термостаты, измерители-регуляторы температуры «Овен», насосы 315, весы электронные, иономер лабораторный Лабораторная мебель: столы химические, шкафы вытяжные, тумбы, мойки и др	приспособлено
Аудитория для групповых и индивидуальных консультаций обучающихся	Учебные столы, стулья, доска, мел Переносная презентационная техника (постоянное хранение в ауд. 386)	приспособлено
Аудитория для текущего контроля и промежуточной аттестации	Учебные столы, стулья, доска, мел Переносная презентационная техника (постоянное хранение в ауд.386)	приспособлено
Аудитория для самостоятельной работы студентов	ПК Pentium 2,6 ГГц с оперативной памятью 2 Гбайт и памятью на жестком диске 500 Гбайт с возможностью просмотра видеоматериалов и презентаций.	приспособлено

	Доступ в Интернет, к ЭБС, электронным образовательным и информационным ресурсам, базе данных электронного каталога НИ РХТУ, системе управления учебными курсами Moodle, учебно-методическим материалам. Переносная презентационная техника (постоянное хранение в ауд. 386) Принтер лазерный Сканер	
Помещение для хранения и профилактического обслуживания учебного оборудования	Учебные столы, шкафы, стулья, доска Средства (приборы, стенды), необходимые для проведения профилактического обслуживания учебного оборудования	приспособлено

13.1. Компьютеры, информационно-телекоммуникационные сети, аппаратно-программные и аудиовизуальные средства:

Ноутбук Acer 2,2 ГГц, с оперативной памятью 2 Гбайт, жестким диском 160 Гбайт с возможностью просмотра видеоматериалов и презентаций, с неограниченным доступом в Интернет, к ЭБС, электронным образовательным и информационным ресурсам, базе данных электронного каталога Института, системе управления учебными курсами Moodle, учебно-методическим материалам.

Проектор BenQ “MX 503”

Экран Lumien Eco View

Сканер CanoScan 4400F

13.2. Программное обеспечение

Перечень лицензионного программного обеспечения. Реквизиты подтверждающего документа

1. Операционная система (MS Windows, MS Access, MS Visual Studio, MS Office 365A1, действует бессрочная лицензия по подписке Azure Dev Tools for Teaching (бывш. Microsoft Imagine Premium) ИД пользователя: 000340011208DF77, идентификатор подписки: a936248f-3805-4c6a-a64f-8c344976ef6d, идентификатор подписчика: ICM-164914, ИД учетной записи: Novomoskovsk Institute (branch) of the Federal state budgetary educational institution of higher education “Dmitry Mendeleev University of Chemical Technology of Russia”.
2. Текстовый редактор (LibreOffice Writer) (распространяется под лицензией LGPLv3)
3. Табличный процессор (LibreOffice Calc) распространяется под лицензией LGPLv3
4. Редактор презентаций (LibreOffice Impress) (распространяется под лицензией LGPLv3)
5. Архиватор 7zip (распространяется под лицензией GNU LGPL license)
6. Архиватор Zip ([public domain](#))
7. Adobe Acrobat Reader - ПО [Acrobat Reader DC](#) и мобильное приложение Acrobat Reader являются бесплатными и доступны для корпоративного распространения (<https://acrobat.adobe.com/ru/ru/acrobat/pdf-reader/volume-distribution.html>)
8. Браузер Mozilla FireFox (распространяется под лицензией Mozilla Public License 2.0 (MPL))
9. ChemSketch v.12.01 (распространяется под лицензией Freeware)

14. ТРЕБОВАНИЯ К ОЦЕНКЕ КАЧЕСТВА ОСВОЕНИЯ ДИСЦИПЛИНЫ

Наименование разделов	Основные показатели оценки	Формы и методы контроля и оценки
<p>Раздел 1. Введение</p>	<p>Знает:</p> <ul style="list-style-type: none"> - строение вещества, природу химической связи в различных классах химических соединений; - основные методами, способы и средства получения, хранения, переработки информации <p>Умеет:</p> <ul style="list-style-type: none"> - писать механизмы химических процессов - уметь работать с компьютером как средством управления информацией; - составлять математические модели типовых профессиональных задач с использованием пакетов прикладных программ для расчета технологических параметров оборудования; - проводить обработку результатов экспериментов и оценивать их погрешности - проводить физические и химические эксперименты - писать механизмы химических процессов - уметь работать с компьютером как средством управления информацией; - составлять математические модели типовых профессиональных задач с использованием пакетов прикладных программ для расчета технологических параметров оборудования; - проводить обработку результатов экспериментов и оценивать их погрешности - проводить физические и химические эксперименты <p>Владеет:</p> <ul style="list-style-type: none"> - информацией для понимания свойств материалов и механизма химических процессов, протекающих в окружающем мире - аналитическими и численными методами решения поставленных задач с использованием компьютерных программ - знаниями свойств химических элементов, соединений и материалов на их основе для решения задач профессиональной деятельности 	<p>Текущий контроль</p> <p><i>Оценивание уровня знаний:</i></p> <ul style="list-style-type: none"> - оценка устного опроса на всех видах занятий <p><i>Оценивание результатов обучения в виде умений и навыков:</i></p> <ul style="list-style-type: none"> - оценка за тесты - оценка за лабораторный практикум - оценка результатов контрольной работы. <p>Промежуточная аттестация</p> <p>оценивание уровня сформированности компетенций на экзамене</p>

<p>Раздел 2.</p> <p>Стехиометрия и материальный баланс реакции</p>	<p>Знает:</p> <ul style="list-style-type: none"> - строение вещества, природу химической связи в различных классах химических соединений; - основные методами, способы и средства получения, хранения, переработки информации <p>Умеет:</p> <ul style="list-style-type: none"> - писать механизмы химических процессов - уметь работать с компьютером как средством управления информацией; - составлять математические модели типовых профессиональных задач с использованием пакетов прикладных программ для расчета технологических параметров оборудования; - проводить обработку результатов экспериментов и оценивать их погрешности - проводить физические и химические эксперименты - писать механизмы химических процессов - уметь работать с компьютером как средством управления информацией; - составлять математические модели типовых профессиональных задач с использованием пакетов прикладных программ для расчета технологических параметров оборудования; - проводить обработку результатов экспериментов и оценивать их погрешности - проводить физические и химические эксперименты <p>Владет:</p> <ul style="list-style-type: none"> - информацией для понимания свойств материалов и механизма химических процессов, протекающих в окружающем мире - аналитическими и численными методами решения поставленных задач с использованием компьютерных программ - знаниями свойств химических элементов, соединений и материалов на их основе для решения задач профессиональной деятельности 	<p>Текущий контроль</p> <p><i>Оценивание уровня знаний:</i></p> <ul style="list-style-type: none"> - оценка устного опроса на всех видах занятий <p><i>Оценивание результатов обучения в виде умений и навыков:</i></p> <ul style="list-style-type: none"> - оценка за тесты - оценка за лабораторный практикум - оценка результатов контрольной работа. <p>Промежуточная аттестация</p> <p>оценивание уровня сформированности компетенций на экзамене</p>
---	--	--

<p>Раздел 3. Исследование кинетики химических реакций</p>	<p>Знает:</p> <ul style="list-style-type: none"> - строение вещества, природу химической связи в различных классах химических соединений; - основные методами, способы и средства получения, хранения, переработки информации <p>Умеет:</p> <ul style="list-style-type: none"> - писать механизмы химических процессов - уметь работать с компьютером как средством управления информацией; - составлять математические модели типовых профессиональных задач с использованием пакетов прикладных программ для расчета технологических параметров оборудования; - проводить обработку результатов экспериментов и оценивать их погрешности - проводить физические и химические эксперименты - писать механизмы химических процессов - уметь работать с компьютером как средством управления информацией; - составлять математические модели типовых профессиональных задач с использованием пакетов прикладных программ для расчета технологических параметров оборудования; - проводить обработку результатов экспериментов и оценивать их погрешности - проводить физические и химические эксперименты <p>Владеет:</p> <ul style="list-style-type: none"> - информацией для понимания свойств материалов и механизма химических процессов, протекающих в окружающем мире - аналитическими и численными методами решения поставленных задач с использованием компьютерных программ - знаниями свойств химических элементов, соединений и материалов на их основе для решения задач профессиональной деятельности 	<p>Текущий контроль <i>Оценивание уровня знаний:</i></p> <ul style="list-style-type: none"> - оценка устного опроса на всех видах занятий <p><i>Оценивание результатов обучения в виде умений и навыков:</i></p> <ul style="list-style-type: none"> - оценка за тесты - оценка за лабораторный практикум - оценка результатов контрольного коллоквиума. <p>Промежуточная аттестация оценивание уровня сформированности компетенций на экза</p>
--	---	--

<p>Раздел 4. Удельная производительность идеальных реакторов и их сочетаний</p>	<p>Знает:</p> <ul style="list-style-type: none"> - строение вещества, природу химической связи в различных классах химических соединений; - основные методами, способы и средства получения, хранения, переработки информации <p>Умеет:</p> <ul style="list-style-type: none"> - писать механизмы химических процессов - уметь работать с компьютером как средством управления информацией; - составлять математические модели типовых профессиональных задач с использованием пакетов прикладных программ для расчета технологических параметров оборудования; - проводить обработку результатов экспериментов и оценивать их погрешности - проводить физические и химические эксперименты - писать механизмы химических процессов - уметь работать с компьютером как средством управления информацией; - составлять математические модели типовых профессиональных задач с использованием пакетов прикладных программ для расчета технологических параметров оборудования; - проводить обработку результатов экспериментов и оценивать их погрешности - проводить физические и химические эксперименты <p>Владеет:</p> <ul style="list-style-type: none"> - информацией для понимания свойств материалов и механизма химических процессов, протекающих в окружающем мире - аналитическими и численными методами решения поставленных задач с использованием компьютерных программ - знаниями свойств химических элементов, соединений и материалов на их основе для решения задач профессиональной деятельности 	<p>Текущий контроль <i>Оценивание уровня знаний:</i></p> <ul style="list-style-type: none"> - оценка устного опроса на всех видах занятий <p><i>Оценивание результатов обучения в виде умений и навыков:</i></p> <ul style="list-style-type: none"> - оценка за тесты - оценка за лабораторный практикум <p>Промежуточная аттестация оценивание уровня сформированности компетенций на экзамене</p>
--	---	--

<p>Раздел 5. Экономические критерии оптимизации и их применение для простых реакции</p>	<p>Знать: – строение вещества, природу химической связи в различных классах химических соединений; – основные методами, способы и средства получения, хранения, переработки информации</p> <p>Уметь: – писать механизмы химических процессов – уметь работать с компьютером как средством управления информацией; – составлять математические модели типовых профессиональных задач с использованием пакетов прикладных программ для расчета технологических параметров оборудования; – проводить обработку результатов экспериментов и оценивать их погрешности – проводить физические и химические эксперименты</p> <p>Владеть: – информацией для понимания свойств материалов и механизма химических процессов, протекающих в окружающем мире – аналитическими и численными методами решения поставленных задач с использованием компьютерных программ – знаниями свойств химических элементов, соединений и материалов на их основе для решения задач профессиональной деятельности</p>	<p>Текущий контроль <i>Оценивание уровня знаний:</i> – оценка устного опроса на всех видах занятий <i>Оценивание результатов обучения в виде умений и навыков:</i> – оценка за тесты – оценка за лабораторный практикум – оценка результатов контрольной работы.</p> <p>Промежуточная аттестация оценивание уровня сформированности компетенций на экзамене</p>
<p>Раздел 6. Гомогенно-каталитические реакции</p>	<p>Знать: – строение вещества, природу химической связи в различных классах химических соединений; – основные методами, способы и средства получения, хранения, переработки информации</p> <p>Уметь: – писать механизмы химических процессов – уметь работать с компьютером как средством управления информацией; – составлять математические модели типовых профессиональных задач с использованием пакетов прикладных программ для расчета технологических параметров оборудования; – проводить обработку результатов экспериментов и оценивать их погрешности – проводить физические и химические эксперименты</p> <p>Владеть: – информацией для понимания свойств материалов и механизма химических процессов, протекающих в окружающем мире – аналитическими и численными методами решения поставленных задач с использованием компьютерных программ – знаниями свойств химических элементов, соединений и материалов на их основе для решения задач профессиональной деятельности – современными компьютерными средствами для подготовки презентаций.</p>	<p>Текущий контроль <i>Оценивание уровня знаний:</i> – оценка устного опроса на всех видах занятий <i>Оценивание результатов обучения в виде умений и навыков:</i> – оценка за тесты – оценка за лабораторный практикум – оценка результатов контрольной работы.</p> <p>Промежуточная аттестация оценивание уровня сформированности компетенций на экзамене</p>

<p>Раздел 7. Гетерогенно-каталические реакции</p>	<p>Знать: – строение вещества, природу химической связи в различных классах химических соединений; – основные методами, способы и средства получения, хранения, переработки информации</p> <p>Уметь: – писать механизмы химических процессов – уметь работать с компьютером как средством управления информацией; – составлять математические модели типовых профессиональных задач с использованием пакетов прикладных программ для расчета технологических параметров оборудования; – проводить обработку результатов экспериментов и оценивать их погрешности – проводить физические и химические эксперименты</p> <p>Владеть: – информацией для понимания свойств материалов и механизма химических процессов, протекающих в окружающем мире – аналитическими и численными методами решения поставленных задач с использованием компьютерных программ – знаниями свойств химических элементов, соединений и материалов на их основе для решения задач профессиональной деятельности</p>	<p>Текущий контроль <i>Оценивание уровня знаний:</i> – оценка устного опроса на всех видах занятий <i>Оценивание результатов обучения в виде умений и навыков:</i> – оценка за тесты – оценка за лабораторный практикум – оценка результатов контрольной работы.</p> <p>Промежуточная аттестация оценивание уровня сформированности компетенций на экзамене</p>
--	--	---

АННОТАЦИЯ рабочей программы дисциплины

Б1.В.08.01 – Теория химико-технологических процессов

1. Общая трудоемкость: 5 з.е. / 180 ак. час. Формы промежуточного контроля: зачет, экзамен.

Дневное отделение: Контактная работа 65,65 ч., из них лекции- 32 ч., лабораторные работы – 32 ч. Самостоятельная работа студента -78, 65 ч., контроль – 35,7 ч.

Заочное отделение: Контактная работа 32,65 ч., из них лекции- 18 ч., лабораторные занятия – 14 ч., самостоятельная работа студента -135 ч., контроль- 12,35 ч.

2. Место дисциплины в структуре образовательной программы.

Дисциплина реализуется в рамках обязательной части ООП Б1.В. 08.01. Физическая химия, Аналитическая химия, Общая и неорганическая химия, Механизмы и кинетика органических реакций и является основой для последующих дисциплин: Химия и технология органических веществ, Химия и технология косметических средств.

3. Цель и задачи изучения дисциплины

Целью освоения дисциплины является овладение методами практической реализации химических процессов, основанными на использовании количественных закономерностей протекания химических реакций и использование полученных данных для оптимальной промышленной реализации химических процессов органического синтеза.

Задачи преподавания дисциплины:

- углубление и расширение теоретической подготовки студентов, необходимой для последующего изучения специальных дисциплин;

- изучение приемов оптимальной организации химического процесса на основе знаний его технологических аспектов и особенностей экономической ситуации.

4. Содержание дисциплины

Модуль 1. Введение

Модуль 2. Стехиометрия и материальный баланс реакций

Модуль 3. Исследование кинетики химических реакций

Модуль 4. Удельная производительность идеальных реакторов и их сочетаний

Модуль 5. Экономические критерии оптимизации и их применение для простых реакций

Модуль 6. Гомогенно-каталитические реакции

Модуль 7. Гетерогенно-каталитические реакции

5. Планируемые результаты обучения по дисциплине, обеспечивающие достижение планируемых результатов освоения образовательной программы

	Формируемые компетенции	Индикаторы достижения компетенций
<p>ПК-5 Способен осуществлять проведение работ по обработке и анализу научно-технической информации и результатов исследований, выполнять эксперименты и оформлять результаты исследований и разработок, готовность осуществлять подготовку документации, проектов планов и программ проведения отдельных этапов работ</p>		<p>ПК-5.1 Способен планировать и проводить физические и химические эксперименты, проводить обработку их результатов и оценивать погрешности, выдвигать гипотезы и устанавливать границы их применения, применять методы математического анализа и моделирования, теоретического и экспериментального исследования</p> <p>ПК-5.3</p>

	Готов использовать знание свойств химических элементов, соединений и материалов на их основе для решения задач профессиональной деятельности
--	--

В результате изучения дисциплины обучающийся должен:

Знать:

- строение вещества, природу химической связи в различных классах химических соединений;
- основные методами, способы и средства получения, хранения, переработки информации

Уметь:

- писать механизмы химических процессов
- уметь работать с компьютером как средством управления информацией;
- составлять математические модели типовых профессиональных задач с использованием пакетов прикладных программ для расчета технологических параметров оборудования;
- проводить обработку результатов экспериментов и оценивать их погрешности
- проводить физические и химические эксперименты

Владеть:

- информацией для понимания свойств материалов и механизма химических процессов, протекающих в окружающем мире
- аналитическими и численными методами решения поставленных задач с использованием компьютерных программ
- знаниями свойств химических элементов, соединений и материалов на их основе для решения задач профессиональной деятельности

6. Виды учебной работы и их объем

Семестр 7

Вид учебной работы	Всего		Семестры	
	з.е.	акад. ч.	6	
	з.е.	акад. ч.	з.е.	акад. ч.
Общая трудоемкость дисциплины	5	180	5	180
Контактная работа - аудиторные занятия:		32,65		32,65
в том числе в форме практической подготовки				
Лекции		18		18
в том числе в форме практической подготовки				
Лабораторные работы (ЛР)		14		14
в том числе в форме практической подготовки				
Самостоятельная работа		135		135
<i>В том числе:</i>				
Выполнение контрольных работ		30		30
Проработка лекционного материала		32		32
Подготовка к лабораторным занятиям		32		32
Подготовка к зачету		11		11
Подготовка к экзамену		30		30
Формы контроля: зачет, экзамен			Зачет, экзамен	
Контактная работа - промежуточная аттестация		0,65		0,65
Экзамен.		12,35		12,35

МИНИСТЕРСТВО НАУКИ И ВЫСШЕГО ОБРАЗОВАНИЯ РОССИЙСКОЙ ФЕДЕРАЦИИ
ФЕДЕРАЛЬНОЕ ГОСУДАРСТВЕННОЕ БЮДЖЕТНОЕ ОБРАЗОВАТЕЛЬНОЕ УЧРЕЖДЕНИЕ
ВЫСШЕГО ОБРАЗОВАНИЯ
РОССИЙСКИЙ ХИМИКО-ТЕХНОЛОГИЧЕСКИЙ УНИВЕРСИТЕТ
ИМЕНИ Д.И. МЕНДЕЛЕЕВА

Новомосковский институт (филиал)

УТВЕРЖДАЮ



РАБОЧАЯ ПРОГРАММА ПО ДИСЦИПЛИНЕ

Б1.В.05 Техническая термодинамика

**Направление подготовки
18.03.01 «Химическая технология»**

**Профиль подготовки
«Химическая технология органических веществ»**

Форма обучения

заочная

Квалификация: бакалавр

**Новомосковск
2021**

Содержание

- 1 Общие положения
 - 2 Цель и задачи освоения учебной дисциплины
 - 3 Место дисциплины в структуре ОПОП
 - 4 Требования к результатам освоения дисциплины
 - 5 Объем дисциплины и виды образовательного процесса
 - 6 Содержание дисциплины
 - 6.1 Разделы дисциплины и виды занятий
 - 6.2 Содержание разделов дисциплины
 - 7 Соответствие содержания требованиям к результатам освоения дисциплины
 - 8 Практические и лабораторные занятия
 - 8.1 Тематический план лабораторных работ
 - 8.2 Практические занятия
 - 9 Самостоятельная работа
 - 10 Оценочные материалы
 - 11 Методические указания по освоению дисциплины
 - 11.1 Образовательные технологии
 - 11.2 Лекции
 - 11.3 Занятия семинарского типа
 - 11.4 Самостоятельная работа студента
 - 11.5 Курсовые проекты (работы)
 - 11.6 Методические рекомендации для преподавателей
 - 11.7 Методические указания для студентов
 - 11.8 Особенности организации образовательного процесса для инвалидов и лиц с ограниченными возможностями здоровья
 - 12 Учебно-методическое и информационное обеспечение дисциплины
 - 12.1 Перечень основной и дополнительной литературы, необходимой для освоения дисциплины
 - 12.2 Информационно-образовательные ресурсы, профессиональные базы данных и информационные справочные системы
 - 13 Материально-техническое обеспечение дисциплины
 - 14 Требования к оценке качества освоения дисциплины
- Приложение 1. Аннотация рабочей программы дисциплины

1. ОБЩИЕ ПОЛОЖЕНИЯ

Нормативные документы, используемые при разработке рабочей программы дисциплины

Нормативную правовую базу разработки рабочей программы дисциплины составляют:

Федеральный закон от 29 декабря 2012 года № 273-ФЗ «Об образовании в Российской Федерации» (с учетом дополнений и изменений);

Федеральный закон от 31.07.2020 г №304-ФЗ «О внесении изменений в Федеральный закон «Об образовании в Российской Федерации» по вопросам воспитания обучающихся»;

«Порядок организации и осуществления образовательной деятельности по образовательным программам высшего образования — программам бакалавриата, программам специализации, программам магистратуры», утвержденный приказом Министерства образования и науки РФ от 06.04.2021 №245;

Федеральный государственный образовательный стандарт высшего образования (ФГОС ВО) (ФГОС-3++) по направлению подготовки 04.03.01 Химия, утвержденного приказом Министерства образования и науки Российской Федерации от 17 июля 2017 г. № 671(Зарегистрировано в Минюсте России 2 августа 2017 г. № 47644);

Положение о практической подготовке обучающихся, утвержденное приказом Министерства науки и высшего образования Российской Федерации и Министерства просвещения Российской Федерации от 5 августа 2020 г. № 885/390 (зарегистрирован Министерством юстиции Российской Федерации 11 сентября 2020 г., регистрационный № 59778);

Приказ Министерства образования и науки Российской Федерации от 27 ноября 2015 № 1383 "Об утверждении Положения о практике обучающихся, осваивающих основные профессиональные образовательные программы высшего образования" зарегистрирован Министерством юстиции Российской Федерации 18 декабря 2015 г., регистрационный № 40168);

Методическими рекомендациями по организации образовательного процесса для обучения инвалидов и лиц с ограниченными возможностями здоровья в образовательных организациях высшего образования, в том числе оснащенности образовательного процесса (утверждены заместителем Министра образования и науки РФ А.А. Климовым от 08.04.2014 № АК-44/05вн)

Устав ФГБОУ ВО РХТУ им. Д.И. Менделеева;

Положение о Новомосковском институте (филиале) РХТУ им. Д.И. Менделеева.

Локальные нормативные акты Новомосковского института (филиала) РХТУ им. Д.И. Менделеева.

Положение о порядке организации и осуществления образовательной деятельности по образовательным программам высшего образования - программам бакалавриата, программам специалитета, программам магистратуры в НИ РХТУ им. Д.И. Менделеева, принятым решением Ученого совета НИ РХТУ им. Д.И. Менделеева от 30.10.2019;

Положения об электронной информационно-образовательной среде Новомосковского института (филиала) федерального государственного бюджетного образовательного учреждения высшего образования «Российский химико-технологический университет имени Д.И. Менделеева»

Рабочая программа дисциплины (далее – Программа, РПД) составлена в соответствии с требованиями Федерального государственного образовательного стандарта высшего образования (уровень бакалавриата) по направлению подготовки 18.03.01 «Химическая технология», направленность (профиль) «Химическая технология неорганических веществ», утвержденного приказом Министерства науки и высшего образования Российской Федерации от 12.08.2020 г. № 954 (зарегистрировано Министерством юстиции Российской Федерации 25.08.2020 г., регистрационный № 59425), рекомендациями Учебно-методической комиссии НИ РХТУ им. Д.И. Менделеева и накопленным опытом преподавания дисциплины кафедрой «Фундаментальная химия» НИ РХТУ им. Д.И. Менделеева (далее – Институт).

Контроль успеваемости студентов ведется по принятой в Институте системе.

Рабочая программа дисциплины может быть реализована с применением электронного обучения и дистанционных образовательных технологий полностью или частично.

2. ЦЕЛЬ ОСВОЕНИЯ УЧЕБНОЙ ДИСЦИПЛИНЫ

Целью освоения дисциплины является обеспечение базовой подготовки студентов в области технической термодинамики.

Задачи преподавания дисциплины:

- изучение энерготехнологических процессов химической технологии, а также методов расчета эффективности работы оборудования на основе термодинамического анализа.
- выбор оборудования при проектировании и эксплуатации химических производств с позиции сокращения энергетических потерь и утилизации вторичных энергоресурсов

3. МЕСТО ДИСЦИПЛИНЫ В СТРУКТУРЕ ОПОП

Дисциплина реализуется в рамках дисциплин по выбору Б1.В.05. Является обязательной для освоения в 7 семестре, на 4 курсе.

Дисциплина базируется на курсах циклов естественнонаучных и общепрофессиональных дисциплин: Математика, Физика, Общая и неорганическая химия, Физическая химия, Органическая химия, Процессы и аппараты химической технологии.

4. ПЛАНИРУЕМЫЕ РЕЗУЛЬТАТЫ ОБУЧЕНИЯ ПО ДИСЦИПЛИНЕ, ОБЕСПЕЧИВАЮЩИЕ ДОСТИЖЕНИЕ ПЛАНИРУЕМЫХ РЕЗУЛЬТАТОВ ОСВОЕНИЯ ОБРАЗОВАТЕЛЬНОЙ ПРОГРАММЫ

Изучение дисциплины направлено на приобретение следующих **компетенций и индикаторов их достижения:**

Код компетенции	Индикатор достижения компетенции (результаты освоения ООП)	Перечень планируемых результатов обучения по дисциплине
Способность участвовать в практическом освоении систем управления качеством	ПК-2 Способен принимать технические решения при разработке технологических процессов, их проведения в рамках регламентов, выявлять и устранять отклонения, выбирать технические средства для измерения базовых параметров техпроцесса, сырья, продукции с учетом экологических аспектов	ПК-2.2 Способен обосновывать и принимать технические решения при выборе технологических операций в ходе разработки технологических процессов, учитывать экологические последствия применения конкретных технологий и технических средств

В результате сформированности компетенции студент должен:

Знать:

- фундаментальные законы природы о превращениях энергии в различных процессах; вопросы повышения эффективности работы машин и аппаратов, использующих эти процессы

Уметь:

- выполнять термодинамические расчеты, связанные с анализом эффективности различных теплоэнергетических установок (ТЭУ); формулировать цель проблемы, связанной с расчетом и проектированием ТЭУ или машины определенного назначения, а также разрабатывать физическую модель процесса

Владеть:

- методами определения характера движения жидкостей и газов; навыками грамотного руководства проектированием и эксплуатацией современного химического производства, представляющего собой совокупность технологических и тепловых процессов и соответствующего технологического и теплоэнергетического оборудования

5. СТРУКТУРА И СОДЕРЖАНИЕ ДИСЦИПЛИНЫ

5.1. Объем дисциплины и виды учебной работы

Общая трудоемкость дисциплины составляет **108** час или **3** зачетные единицы (з.е). 1 з.е. равна 27 астрономическим часам или 36 академическим часам

Вид учебной работы	Всего час.	Семестр (ы)
		час
		7
Контактная работа обучающегося с педагогическими работниками (всего)	12,35	12,35
Контактная работа	12	12
в том числе:	-	-
Лекции	6	6
Практические занятия (ПЗ)	6	6

Контактная работа – промежуточная аттестация	0,35	0,35
Самостоятельная работа (всего)	92	92
В том числе:	-	-
Проработка лекционного материала	52	52
Подготовка к практическим работам	20	20
Подготовка к контрольным пунктам	20	20
Промежуточная аттестации (зачет)	-	-
Контроль	3,65	3,65
Подготовка к сдаче зачета		
Общая трудоемкость час. з.е.	108	108
	3	3

5.2. Разделы (модули) дисциплины, виды занятий и формируемые компетенции

№ раздела	Наименование темы (раздела) дисциплины	Всего час.	Лекции час.			СРС* час.
				Практ. занятия час.	Лаб. занятия час.	
1	Тема 1. Предмет, задачи и роль курса технической термодинамики	6	-	-	-	6
2	Тема 2 Первый закон термодинамики	9	0,5	0,5	-	8
3	Тема 3 Второй закон термодинамики	9	0,5	0,5	-	8
4	Тема 4 Равновесие термодинамических систем и фазовые переходы	9	0,5	0,5	-	8
5	Тема 5 Термодинамические свойства веществ	11	0,5	0,5	-	10
6	Тема 6 Основные термодинамические процессы.	12	1	1	-	10
7	Тема 7 Процессы течения газов и жидкостей	10	1	1	-	8
8	Тема 8 Общие методы анализа эффективности циклов тепловых установок.	10	1	1	-	8
9	Тема 9 Теплосиловые газовые циклы	10	1	1	-	8
10	Теплосиловые паровые циклы	8	-	-		8
11	Основы химической термодинамики	10	-	-		10
	ИТОГО	104	6	6	-	92
	Контроль	3,65	-			
	Контактная работа - промежуточная аттестация	0,35				
	ВСЕГО	108				

* СРС – самостоятельная работа студента

** устный опрос (уо), контрольная работа (кр)

5.3. Содержание дисциплины

№ п/п	Наименование раздела дисциплины	Содержание раздела
1.	Предмет, задачи и роль курса технической термодинамики	Термодинамические параметры состояния рабочего тела. Понятие о термодинамическом процессе. Уравнения состояния идеальных
2	Первый закон термодинамики	Первый закон термодинамики как форма закона сохранения энергии при ее превращениях. Работа. Свойства работы как формы обмена энергией. Теплота. Свойства теплоты как формы обмена энергией. Основное уравнение термодинамики. Особенности открытых систем. Уравнения первого закона термодинамики для открытых систем. Энтальпия и располагаемая работа.
3	Второй закон термодинамики	Циклы. Термический КПД. Обратимые и необратимые циклы. Второй закон термодинамики. Цикл Карно. Энтропия.

4	Равновесие термодинамических систем и фазовые переходы	Термодинамическое равновесие. Условия фазового равновесия. Фазовые переходы. Уравнение Клайперона-Клаузиуса. Устойчивость фаз
5	Термодинамические свойства веществ	Термические и калорические свойства твердых тел и жидкостей. Свойства реальных газов. Уравнения состояния реальных газов. Двух фазные системы. Термодинамические диаграммы.
6	Основные термодинамические процессы.	Политропный, изобарный, изохорный, адиабатный процессы. Графическое изображение этих процессов. Особенности расходования подведенной к рабочему телу теплоты на изменение внутренней энергии и совершение рабочим телом внешней работы
7	Процессы течения газов и жидкостей	Основные уравнения процессов течения. Скорость звука. Истечение из суживающих сопел. Скорость звука. Сопло Лавала. Общие закономерности течения.
8	Общие методы анализа эффективности циклов тепловых установок.	Методы сравнения КПД обратимых циклов. Эксергетический метод анализа эффективности тепловых установок.
9	Теплосиловые газовые циклы	Циклы поршневых двигателей внутреннего сгорания. Циклы газотурбинных установок.
10	Теплосиловые паровые циклы	Цикл Карно. Цикл Ренкина. Циклы парогазовых установок.
11	Основы химической термодинамики	Термохимия. Закон Гесса. Химическое равновесие и второй закон термодинамики. Константа равновесия и степень диссоциации. Тепловой закон Нернста.

5.4. Тематический план практических занятий

№ п/п	№ раздела дисциплины	Наименование	Трудоемкость час.	Форма контроля	Код формируемой компетенции
1.	2	Первый закон термодинамики	-	-	ПК-2.2
2.	3	Второй закон термодинамики	0,5	-	ПК-2.2
3	4	Равновесие термодинамических систем и фазовые переходы	0,5	-	ПК-2.2
4	5	Анализ высокотемпературных тепловыделяющих и теплоиспользующих установок.	0,5		ПК-2.2
5	6	Термодинамические свойства веществ	0,5	-	ПК-2.2
6	7	Процессы течения газов и жидкостей	1		ПК-2.2
7	8	Общие методы анализа эффективности циклов тепловых установок.	1	-	ПК-2.2
8	9	Теплосиловые газовые циклы	1	-	ПК-2.2
9	10	Теплосиловые паровые циклы	1		ПК-2.2
10	11	Основы химической термодинамики	-		ПК-2.2

5.5. Тематический план лабораторных работ

Лабораторные работы не предусмотрены.

5.6. Курсовые работы

Курсовые работы не предусмотрены.

5.7. Внеаудиторная СРС

Внеаудиторная СРС направлена на поиск информации в ЭБС и ее использовании при выполнении домашнего задания, являющегося расчетом тех же параметров, что и при контактной работе, но при других условиях.

6 ОЦЕНОЧНЫЕ МАТЕРИАЛЫ

Текущий контроль успеваемости, обеспечивающий оценивание хода освоения дисциплины

Для оценивания результатов обучения в виде знаний текущий контроль организуется в формах:

- устного опроса (фронтальной беседы, индивидуального опроса, докладов);
- проверки письменных заданий (вывод формул, их преобразование);

Для оценивания результатов обучения в виде умений и навыков (владений) текущий контроль организуется в формах:

– проверки письменных заданий (решения простых и/или сложных практико-ориентированных задач); простые задания используются для оценки умений. Они представляют собой задачи в одно или два действия. Сложные задания используются для оценки навыков. Они представляют собой вычислительный эксперимент по определению тех параметров, которые рассчитывались в лабораторных работах, но в нестандартных условиях;

Отдельно оцениваются личностные качества студента (аккуратность, исполнительность, инициативность) – работа у доски.

Критерии для оценивания устного опроса

Оценка «отлично» выставляется в случае, если студент свободно оперирует приобретенными знаниями, умениями, применяет их в ситуациях повышенной сложности.

Оценка «хорошо» выставляется в случае, если студент оперирует приобретенными знаниями, умениями, применяет их в стандартных ситуациях, но допускает незначительные ошибки, неточности, затруднения при аналитических операциях, переносе знаний и умений на новые, нестандартные ситуации.

Оценка «удовлетворительно» выставляется в случае, если студент допускает существенные ошибки, проявляет отсутствие знаний, умений, по отдельным темам (не более 33%), испытывает значительные затруднения при оперировании знаниями и умениями при их переносе на новые ситуации.

Оценка «неудовлетворительно» выставляется в случае, если студент демонстрирует полное отсутствие или явную недостаточность (менее 33%) знаний, умений в соответствии с планируемыми результатами обучения.

Промежуточная аттестация

Промежуточная аттестация осуществляется в форме зачета.

Зачет проставляется автоматически, если обучающийся выполнил две контрольные работы с оценкой не ниже чем «удовлетворительно». Критерии оценивания приведены в разделе 6.3.

Результаты текущей и промежуточной аттестации каждого обучающегося по дисциплине фиксируются в электронной информационно-образовательной среде Института в соответствии с требованиями Положения об электронной информационно-образовательной среде Новомосковского института (филиала) федерального государственного бюджетного образовательного учреждения высшего образования «Российский химико-технологический университет имени Д.И. Менделеева».

7. СООТВЕТСТВИЕ СОДЕРЖАНИЯ ТРЕБОВАНИЯМ К РЕЗУЛЬТАТАМ ОСВОЕНИЯ ДИСЦИПЛИНЫ

№	В результате освоения дисциплины студент должен:	Разделы									
		1	2	3	4	5	6	7	8	9	10
1	Знать фундаментальные законы природы о превращениях энергии в различных процессах; вопросы повышения эффективности работы машин и аппаратов, использующих эти процессы	+	+		+	+	+	+	+	+	+
2	Уметь выполнять термодинамические расчеты, связанные с анализом эффективности различных теплоэнергетических установок (ТЭУ); формулировать цель проблемы, связанной с расчетом и проектированием ТЭУ или машины определенного назначения, а также разрабатывать физическую модель процесс	+	+		+	+	+	+	+	+	+
3	Владеть методами определения характера движения жидкостей и газов; навыками грамотного руководства проектированием и эксплуатацией современного химического производства, представляющего собой совокупность технологических и тепловых процессов и соответствующего технологического и теплоэнергетического оборудования	+	+		+	+	+	+	+	+	+

8. МЕТОДИЧЕСКИЕ УКАЗАНИЯ ПО ОСВОЕНИЮ ДИСЦИПЛИНЫ

Организация образовательного процесса регламентируется учебным планом и расписанием учебных занятий. Язык обучения (преподавания) — русский. Для всех видов аудиторных занятий «час» устанавливается продолжительностью 45 минут. Зачетная единица составляет 27 астрономических часов или 36 академических час. Через каждые 45 мин контактной работы делается перерыв продолжительностью 5 мин, а после двух час. контактной работы делается перерыв продолжительностью 10 мин.

Сетевая форма реализации программы дисциплины не используется.

Обучающийся имеет право на зачет результатов обучения по дисциплине, если она освоена им при получении среднего профессионального образования и (или) высшего образования, а также дополнительного образования (при наличии) (далее - зачет результатов обучения). Зачтенные результаты обучения учитываются в качестве результатов промежуточной аттестации. Зачет результатов обучения осуществляется в порядке и формах, установленных локальным

актом НИ РХТУ – Порядок и формы зачета результатов обучения по отдельным дисциплинам (модулям) и практикам, освоенным обучающимся, при реализации образовательных программ высшего образования - программам бакалавриата, программам специалитета в Новомосковском институте (филиале) федерального государственного бюджетного образовательного учреждения высшего образования «Российский химико-технологический университет имени Д.И. Менделеева».

8.1. Образовательные технологии

Учебный процесс при преподавании дисциплины основывается на использовании традиционных, инновационных и информационных образовательных технологий. Традиционные образовательные технологии представлены лекциями и семинарскими (практическими) занятиями. Инновационные образовательные технологии используются в виде применения активных и интерактивных форм проведения занятий. Информационные образовательные технологии реализуются путем активизации самостоятельной работы студентов в информационной образовательной среде. При проведении учебных занятий обеспечивается развитие у обучающихся навыков командной работы, межличностной коммуникации, принятия решений, лидерских качеств (включая проведение интерактивных лекций, групповых дискуссий, ролевых игр, тренингов, анализ ситуаций и имитационных моделей, преподавание дисциплин (модулей) в форме курсов, составленных на основе результатов научных исследований, проводимых организациями, в том числе с учетом региональных особенностей профессиональной деятельности выпускников и потребностей работодателей).

8.2. Лекции

Лекционный курс предполагает систематизированное изложение основных вопросов содержания дисциплины.

На первой лекции лектор обязан предупредить студентов, применительно к какому базовому учебнику (учебникам, учебным пособиям) будет прочитан курс.

Лекционный курс обеспечивает более глубокое понимание учебных вопросов при значительно меньшей затрате времени, чем это требуется среднестатистическому студенту на самостоятельное изучение материала.

8.3. Занятия семинарского типа

Семинарские (практические) занятия представляют собой детализацию лекционного теоретического материала, направлены на отработку навыков, проводятся в целях закрепления курса и охватывают все основные разделы дисциплины.

Основной формой проведения семинаров и практических занятий является обсуждение наиболее проблемных и сложных вопросов по отдельным темам, а также решение задач и разбор примеров и ситуаций при контактной работе. В обязанности преподавателя входят: оказание методической помощи и консультирование студентов по соответствующим темам курса, ответы на вопросы, управление процессом решения задач.

Активность на практических занятиях оценивается по следующим критериям:

- ответы на вопросы, предлагаемые преподавателем;
- участие в дискуссиях;
- выполнение заданий (решение задач);

Доклады и оппонирование докладов проверяют степень владения теоретическим материалом, а также корректность и строгость рассуждений.

Оценивание практических заданий входит в оценку.

8.4. Лабораторные работы

Лабораторный практикум начинается с ознакомления с техникой безопасности.

По каждой лабораторной работе студент оформляет письменный отчет. Текущий контроль на лабораторных работах проводится в виде устных опросов – «защита» по итогам лабораторных работ. Оценивается ход лабораторных работ, достигнутые результаты, качество оформление отчета, своевременность сдачи.

8.5. Самостоятельная работа студента

Для успешного усвоения дисциплины необходимо не только посещать аудиторные занятия, но и вести активную самостоятельную работу. При самостоятельной проработке курса обучающиеся должны:

- повторить законспектированный на лекционном занятии материал и дополнить его с учетом рекомендованной по данной теме литературы;
- изучить рекомендованную основную и дополнительную литературу, составлять тезисы, аннотации и конспекты наиболее важных моментов;
- самостоятельно выполнить индивидуальные задания (раздел 5.8);
- использовать для самопроверки материала оценочные средства.

Индивидуальное задание оценивается по следующим критериям:

- правильность выполнения задания;
- аккуратность в оформлении работы;
- использование специальной литературы;
- своевременная сдача выполненного задания (указывается преподавателем).

8.6. Реферат

.не предусмотрен

8.7. Методические рекомендации для преподавателей

Основные принципы обучения

1. Цель обучения – развить мышление, выработать мировоззрение; познакомить с идеями и методами науки; научить применять принципы и законы для решения простых и нестандартных термодинамических задач.

2. Обучение должно органически сочетаться с воспитанием. Нужно развивать в студентах волевые качества и трудолюбие. Ненавязчиво, к месту прививать элементы культуры поведения. В частности, преподаватель должен

личным примером воспитывать в студентах пунктуальность и уважение к чужому времени. Недопустимо преподавание односеместровой учебной дисциплины превращать в годичное.

3. Обучение должно быть не пассивным (сообщим студентам некоторый объем информации, расскажем, как решаются те или иные задачи), а активным. Нужно строить обучение так, чтобы в овладении материалом основную роль играла память логическая, а не формальная. Запоминание должно достигаться через глубокое понимание.

4. Одно из важнейших условий успешного обучения – умение организовать работу студентов.

5. Отношение преподавателя к студентам должно носить характер доброжелательной требовательности. Для стимулирования работы студентов нужно использовать поощрение, одобрение, похвалу, но не порицание (порицание может применяться лишь как исключение). Преподаватель должен быть для студентов доступным.

6. Необходим регулярный контроль работы студентов. Правильно поставленный, он помогает им организовать систематические занятия, а преподавателю достичь высоких результатов в обучении.

7. Важнейшей задачей преподавателей, ведущих занятия по дисциплине, является выработка у студентов осознания необходимости и полезности знания дисциплины как теоретической и практической основы для изучения профильных дисциплин.

8. С целью более эффективного усвоения студентами материала данной дисциплины рекомендуется при проведении лекционных, практических и лабораторных занятий использовать современные технические средства обучения, а именно презентации лекций, наглядные пособия в виде схем приборов, деталей и конструкций приборов, компьютерное тестирование.

9. Для более глубокого изучения предмета и подготовки ряда вопросов (тем) для самостоятельного изучения по разделам дисциплины преподаватель предоставляет студентам необходимую информацию о использовании учебно-методического обеспечения: учебниках, учебных пособиях, сборниках примеров и задач и описание лабораторных работ, наличии Интернет-ресурсов.

При текущем контроле рекомендуется использовать компьютерное или бланковое тестирование, контрольные коллоквиумы или контрольные работы.

Контрольное (итоговое) тестирование включает в себя задания по всем темам раздела рабочей программы дисциплины.

10. Цель лекции – формирование у студентов ориентировочной основы для последующего усвоения материала методом самостоятельной работы. Содержание лекции должно отвечать следующим дидактическим требованиям:

- изложение материала от простого к сложному, от известного к неизвестному;
- логичность, четкость и ясность в изложении материала;
- возможность проблемного изложения, дискуссии, диалога с целью активизации деятельности студентов;
- опора смысловой части лекции на подлинные факты, события, явления, статистические данные;
- тесная связь теоретических положений и выводов с практикой и будущей профессиональной деятельностью студентов.

Преподаватель, читающий лекционные курсы, должен знать существующие в педагогической практике варианты лекций, их дидактические и воспитывающие возможности, а также их место в структуре процесса обучения.

11. При проведении аттестации студентов важно всегда помнить, что систематичность, объективность, аргументированность – главные принципы, на которых основаны контроль и оценка знаний студентов. Знание критериев оценки знаний обязательно для преподавателя и студента.

Организация лабораторного практикума

Освоение студентом лабораторного практикума – необходимая составная часть работы студента при освоении дисциплины. Каждый студент за один семестр должен выполнить по индивидуальному графику лабораторных работ, указанных в «маршрутном» листе. Маршрутный лист составляет лектор потока. Маршрутный лист выдается студенту за неделю до начала лабораторного практикума.

Все студенты перед началом работы в лаборатории проходят инструктаж по технике безопасности. Каждый студент в специальном журнале ставит свою подпись о том, что он прослушал инструктаж по технике безопасности работы в лаборатории и обязуется выполнять все пункты инструктажа.

1. Студенты не допускаются к работе в лаборатории в верхней одежде и при отсутствии белого халата.

2. Студент допускается к выполнению работы только после «допуска», т.е. проверки преподавателем готовности студента.

Готовность студента к выполнению лабораторной работы состоит в следующем:

- а) подготовлена текущая работа, подготовка включает: название работы, теоретическое введение, схему установки, рабочие формулы и формулы для расчета погрешностей; перечень приборов и принадлежностей (технические характеристики заполняются в лаборатории); перечень заданий

8.8. Методические указания для студентов

По подготовке к лекционным занятиям

Изучение дисциплины требует систематического и последовательного накопления теоретических знаний, следовательно, пропуски отдельных тем не позволяют глубоко освоить предмет. Студентам необходимо:

1. перед каждой лекцией просматривать рабочую программу дисциплины;
2. перед следующей лекцией необходимо просмотреть по конспекту материал предыдущей.

При затруднениях в восприятии материала следует обратиться к основным литературным источникам. Если разобраться в материале не удалось, необходимо обратиться к лектору или к преподавателю на практических занятиях. Не оставляйте «белых пятен» в освоении материала!

По самостоятельному выполнению индивидуальных заданий

Усвоение материала дисциплины во многом зависит от осмысленного выполнения домашнего задания.

При решении задач целесообразно руководствоваться следующими правилами.

1. Прежде всего, нужно хорошо вникнуть в условие задачи, записать кратко ее условие.
2. Если позволяет характер задачи, обязательно сделайте рисунок, поясняющий ее сущность.

3. За редкими исключениями, каждая задача должна быть сначала решена в общем виде (т. е. в буквенных обозначениях, а не в числах), причем искомая величина должна быть выражена через заданные величины.

4. Получив решение в общем виде, нужно проверить, правильную ли оно имеет размерность.

5. Если это возможно, исследовать поведение решения в предельных случаях.

6. В тех случаях, когда в процессе нахождения искомого величин приходится решать систему нескольких громоздких уравнений (как, например, расчет равновесного выхода продукта), целесообразно сначала подставить в эти уравнения числовые значения коэффициентов и лишь затем определять значения искомого величин.

7. При подстановке в уравнение числовых значений обозначенных величин, обратите внимание на то, чтобы все эти значения были в одной и той же системе единиц. Чтобы облегчить определение порядка вычисляемой величины, полезно представить исходные величины в виде чисел, близких к единице, умноженных на 10 в соответствующей степени (например, вместо 24700 подставить $2,47 \cdot 10^4$, вместо 0,00086 — число $0,86 \cdot 10^{-3}$ и т. д.).

8. Получив числовой ответ, нужно оценить его правдоподобность. Такая оценка может в ряде случаев обнаружить ошибочность полученного результата.

Например, мольная доля не может быть больше 1, теплота испарения не может быть больше теплоты возгонки, энергия активации больше 500 кДж/моль и т. п.

Решение задач принесет наибольшую пользу только в том случае, если обучающийся решает задачи самостоятельно. Решить задачу без помощи, без подсказки часто бывает нелегко и не всегда удается. Но даже не увенчавшиеся успехом попытки найти решение, если они предпринимались достаточно настойчиво, приносят ощутимую пользу, так как развивают мышление и укрепляют волю. Решение задач ни в коем случае не следует откладывать на последний вечер перед занятиями, как, к сожалению, нередко поступают студенты. В этом случае более сложные и притом наиболее содержательные и полезные задачи заведомо не могут быть решены. В рекомендуемых учебниках и сборниках задач, в разделе, в котором помещены задачи для решения, имеются примеры (рассмотренные задачи). Поэтому толчком к решению данной задачи может послужить ознакомление с несколькими решенными задачами.

Среди обучающихся часто встречается заблуждение - они считают, что ошибка в порядке величины (даже на несколько порядков) менее существенна, чем ошибка в значащих цифрах. Необоснованность такого мнения легко обнаруживается на следующем примере. Ошибка, заключающаяся в том, что вместо 5 получено 8, составляет 60 %, в то время как ошибка всего на один порядок (например, вместо 10^4 получено 10^5) составляет 900 %.

По работе с литературой

В рабочей программе дисциплины представлен список основной и дополнительной литературы – это учебники, учебно-методические пособия или указания. Дополнительная литература – учебники, монографии, сборники научных трудов, журнальные и газетные статьи, различные справочники, энциклопедии, Интернет-ресурсы.

Любая форма самостоятельной работы студента (подготовка к семинарскому занятию, докладу и т.п.) начинается с изучения соответствующей литературы как в библиотеке / электронно-библиотечной системе, так и дома. Изучение указанных источников расширяет границы понимания предмета дисциплины.

При работе с литературой выделяются следующие виды записей. Конспект – краткая схематическая запись основного содержания научной работы. Целью является не переписывание произведения, а выявление его логики, системы доказательств, основных выводов. Хороший конспект должен сочетать полноту изложения с краткостью. Цитата – точное воспроизведение текста. Заключается в кавычки. Точно указывается страница источника. Тезисы – концентрированное изложение основных положений прочитанного материала. Аннотация – очень краткое изложение содержания прочитанной работы. Резюме – наиболее общие выводы и положения работы, ее концептуальные итоги.

8.9. Методические рекомендации по обучению лиц с ограниченными возможностями здоровья и инвалидов

Профессорско-преподавательский состав знакомится с психолого-физиологическими особенностями обучающихся инвалидов и лиц с ограниченными возможностями здоровья, индивидуальными программами реабилитации инвалидов (при наличии). При необходимости осуществляется дополнительная поддержка преподавания психологами, социальными работниками, прошедшими подготовку ассистентами.

Предполагается использовать социально-активные и рефлексивные методы обучения, технологии социокультурной реабилитации с целью оказания помощи в установлении полноценных межличностных отношений с другими студентами, создании комфортного психологического климата в студенческой группе. Подбор и разработка учебных материалов производится с учетом предоставления материала в различных формах: аудиальной, визуальной, с использованием специальных технических средств и информационных систем.

Освоение дисциплины лицами с ОВЗ осуществляется с использованием средств обучения общего и специального назначения (персонального и коллективного использования).

Для студентов с ОВЗ предусматривается доступная форма предоставления заданий оценочных средств, а именно:

- в печатной или электронной форме (для лиц с нарушениями опорно-двигательного аппарата);
- в печатной форме или электронной форме с увеличенным шрифтом и контрастностью (для лиц с нарушениями слуха, речи, зрения);
- методом чтения ассистентом задания вслух (для лиц с нарушениями зрения).

Лабораторные работы выполняются методом вычислительного эксперимента.

Студентам с инвалидностью увеличивается время на подготовку ответов на контрольные вопросы. Для таких студентов предусматривается доступная форма предоставления ответов на задания, а именно:

- письменно на бумаге или набором ответов на компьютере (для лиц с нарушениями слуха, речи);
- выбором ответа из возможных вариантов при тестировании с использованием услуг ассистента (для лиц с нарушениями опорно-двигательного аппарата);
- устно (для лиц с нарушениями зрения, опорно-двигательного аппарата).

При необходимости для обучающихся с инвалидностью процедура оценивания результатов обучения может проводиться в несколько этапов.

9. ОЦЕНОЧНЫЕ МАТЕРИАЛЫ

Текущий контроль успеваемости, обеспечивающий оценивание хода освоения дисциплины

Для оценивания результатов обучения в виде знаний текущий контроль организуется в формах:

- устного опроса (фронтальной беседы, индивидуального опроса, докладов);
- проверки письменных заданий (вывод формул, их преобразование);
- тестирования (бланкового или компьютерного);

Для оценивания результатов обучения в виде умений и навыков (владений) текущий контроль организуется в формах:

- проверки письменных заданий (решения простых и/или сложных практико-ориентированных задач); простые задания используются для оценки умений. Они представляют собой задачи в одно или два действия. Сложные задания используются для оценки навыков. Они представляют собой вычислительный эксперимент по определению тех параметров, которые рассчитывались в лабораторных работах, но в нестандартных условиях;
- проверки подготовки необходимых данных для расчета одного или нескольких параметров, определяемых в лабораторных работах, но в условиях отличных от заданных ранее;
- проверки правильности прогнозирования влияния фактора на равновесный выход продукта, варьируемого в заданных пределах.

Отдельно оцениваются личностные качества студента (аккуратность, исполнительность, инициативность) – работа у доски, своевременная сдача тестов, отчетов к лабораторным работам и письменных домашних заданий.

Критерии для оценивания устного опроса

Оценка «отлично» выставляется в случае, если студент свободно оперирует приобретенными знаниями, умениями, применяет их в ситуациях повышенной сложности.

Оценка «хорошо» выставляется в случае, если студент оперирует приобретенными знаниями, умениями, применяет их в стандартных ситуациях, но допускает незначительные ошибки, неточности, затруднения при аналитических операциях, переносе знаний и умений на новые, нестандартные ситуации.

Оценка «удовлетворительно» выставляется в случае, если студент допускает существенные ошибки, проявляет отсутствие знаний, умений, по отдельным темам (не более 33%), испытывает значительные затруднения при оперировании знаниями и умениями при их переносе на новые ситуации.

Оценка «неудовлетворительно» выставляется в случае, если студент демонстрирует полное отсутствие или явную недостаточность (менее 33%) знаний, умений в соответствии с планируемыми результатами обучения.

Промежуточная аттестация

Промежуточная аттестация осуществляется в форме зачета.

Зачет проставляется автоматически, если обучающийся выполнил и защитил все лабораторные работы, предусмотренные маршрутным листом, выполнил контрольный тест с оценкой не ниже чем «удовлетворительно».

10. ОЦЕНОЧНЫЕ МАТЕРИАЛЫ

Оценочные материалы представлены в виде отдельного документа – Фонда оценочных средств, являющегося неотъемлемой частью рабочей программы дисциплины.

11. УЧЕБНО-МЕТОДИЧЕСКОЕ И ИНФОРМАЦИОННОЕ ОБЕСПЕЧЕНИЕ ДИСЦИПЛИНЫ

11.1. Перечень основной и дополнительной литературы, необходимой для освоения дисциплины

а) основная литература

Основная литература	Режим доступа	Обеспеченность
О-1. Кириллин В.А. Техническая термодинамика: Учебник для ВУЗов /В.А. Кириллин, В.В Сычев, А.Е. Шейндлин. - 5-е изд., перераб. И доп. – М.: Издательский дом МЭИ, 2008. – 496 с.	Библиотека НИ РХТУ	Да

б) дополнительная литература

Дополнительная литература	Режим доступа	Обеспеченность
---------------------------	---------------	----------------

Д-1. Сборник задач по технической термодинамике: Учебное пособие для студентов ВУЗов /Т.Н.Андрианова, В.Н. Зубарев и др./5-е изд., стереотип. – М.: Издательский дом МЭИ, 2006. – 356 с.	Библиотека НИ РХТУ	Да
---	--------------------	----

11.2. Информационные и информационно-образовательные ресурсы

При освоении дисциплины студенты должны использовать информационные и информационно-образовательные ресурсы следующих порталов и сайтов:

1. Информационная система «Единое окно доступа к образовательным ресурсам». URL: <http://window.edu.ru/> (дата обращения: 11.06.2022).
2. Информационно-правовой сервер «КонсультантПлюс» –URL:<http://www.consultant.ru/> (дата обращения: 11.06.2022).
3. ИНТУИТ. Национальный открытый университет. URL: <https://www.intuit.ru/> (дата обращения: 11.06.2022).
4. Библиотека Новомосковского института (филиала) Российского химико-технологического университета им. Д.И. Менделеева. URL: http://irbis.nirhtu.ru/ISAPI/irbis64r_opak72/cgiirbis_64.dll?C21COM=F&I21DBN=IBIS&P21DBN=IBIS (дата обращения: 11.06.2022).

12. МАТЕРИАЛЬНО-ТЕХНИЧЕСКОЕ ОБЕСПЕЧЕНИЕ ДИСЦИПЛИНЫ

Учебные аудитории для проведения занятий лекционного типа, занятий семинарского типа, групповых и индивидуальных консультаций, текущего контроля и промежуточной аттестации, а также помещения для самостоятельной работы обучающихся, оснащенные компьютерной техникой с возможностью подключения к сети «Интернет» и обеспеченные доступом в электронную информационно-образовательную среду Института, помещения для хранения и профилактического обслуживания учебного оборудования

Наименование специальных помещений и помещений для самостоятельной работы	Оснащенность специальных помещений и помещений для самостоятельной работы	Приспособленность помещений для использования инвалидами и лицами с ограниченными возможностями здоровья
Лекционная аудитория 452	Учебные столы, стулья, доска, мел Переносная презентационная техника (постоянное хранение в ауд. 470)	приспособлено
Аудитория для проведения занятий семинарского типа. 452	Учебные столы, стулья, доска, мел Переносная презентационная техника (постоянное хранение в ауд. 470)	приспособлено
Аудитория для групповых и индивидуальных консультаций обучающихся 452	Учебные столы, стулья, доска, мел Переносная презентационная техника (постоянное хранение в ауд. 470)	приспособлено
Аудитория для текущего контроля и промежуточной аттестации 452	Учебные столы, стулья, доска, мел Переносная презентационная техника (постоянное хранение в ауд. 470)	приспособлено
Аудитория для самостоятельной работы студентов 484	ПК Pentium 1000МГц с оперативной памятью 512 Мбайт и памятью на жестком диске 8 Гбайт (2 шт.) с возможностью просмотра видеоматериалов и презентаций. Доступ в Интернет, к ЭБС, электронным образовательным и информационным ресурсам, базе данных электронного каталога НИ РХТУ, системе управления учебными курсами Moodle, учебно-методическим материалам. Переносная презентационная техника (постоянное хранение в ауд. 470) Принтер лазерный Сканер	приспособлено
Помещение для хранения и профилактического обслуживания учебного оборудования 475	Учебные столы, шкафы, стулья, доска Средства (приборы, стенды), необходимые для проведения профилактического обслуживания учебного оборудования	

Технические средства обучения, служащие для предоставления учебной информации большой аудитории

Ноутбук hp 4,2 ГГц, с оперативной памятью 8 Мбайт, жестким диском 1 Тбайт с возможностью просмотра видеоматериалов и презентаций, с неограниченным доступом в Интернет, к ЭБС, электронным образовательным и информационным ресурсам, базе данных электронного каталога Института, системе управления учебными курсами Moodle, учебно-методическим материалам.

Проектор
Доска
Сканер

Программное обеспечение

1. Операционная система - MS Windows 7, бессрочная лицензия в рамках подписки Azure Dev Tools for Teaching (бывший Microsoft Imagine Premium (бывший DreamSpark - [The Novomoskovsk university \(the branch\) - EMDEPT - DreamSpark Premium http://e5.onthehub.com/WebStore/Welcome.aspx?vstro=8&ws=9f5a10ad-c98b-e011-969d-0030487d8897](http://e5.onthehub.com/WebStore/Welcome.aspx?vstro=8&ws=9f5a10ad-c98b-e011-969d-0030487d8897). Номер учетной записи e5: 100039214))
 2. MS Word, MS Excel, MS PowerPoint из пакета MS Office 365A1 распространяется под лицензией в рамках подписки Azure Dev Tools for Teaching (бывший Microsoft Imagine Premium (бывший DreamSpark - [The Novomoskovsk university \(the branch\) - EMDEPT - DreamSpark Premium http://e5.onthehub.com/WebStore/Welcome.aspx?vstro=8&ws=9f5a10ad-c98b-e011-969d-0030487d8897](http://e5.onthehub.com/WebStore/Welcome.aspx?vstro=8&ws=9f5a10ad-c98b-e011-969d-0030487d8897). Номер учетной записи e5: 100039214))
 3. Архиватор 7zip (распространяется под лицензией GNU LGPL license)
 4. Adobe Acrobat Reader - ПО [Acrobat Reader DC](https://acrobat.adobe.com/ru/ru/acrobat/pdf-reader/volume-distribution.html) и мобильное приложение Acrobat Reader являются бесплатными и доступны для корпоративного распространения (<https://acrobat.adobe.com/ru/ru/acrobat/pdf-reader/volume-distribution.html>).
- Браузер Mozilla FireFox (распространяется под лицензией Mozilla Public License 2.0 (MPL))

Печатные и электронные образовательные и информационные ресурсы:

Информационно-методические материалы: учебные пособия по дисциплине; раздаточный материал к разделам лекционного курса; альбомы и рекламные проспекты с основными видами и характеристиками .

Электронные образовательные ресурсы: электронные презентации к разделам лекционного курса; учебно-методические разработки в электронном виде; справочные материалы в печатном и электронном виде; кафедральная библиотека электронных изданий.

Министерство науки и высшего образования Российской Федерации

**Новомосковский институт (филиал)
федерального государственного бюджетного образовательного учреждения
высшего образования
«Российский химико-технологический университет
имени Д.И. Менделеева»**

УТВЕРЖДАЮ



РАБОЧАЯ ПРОГРАММА ДИСЦИПЛИНЫ

Б1.В.08.04 Учебная научно-исследовательская работа

Направление подготовки: 18.03.01 «Химическая технология»

Направленность (профиль): «Химическая технология органических веществ»

Квалификация: бакалавр

Форма обучения заочная

Новомосковск - 2021

1. ОБЩИЕ ПОЛОЖЕНИЯ

Нормативные документы, используемые при разработке основной образовательной программы

Нормативную правовую базу разработки рабочей программы дисциплины составляют:

Федеральный закон от 29 декабря 2012 года № 273-ФЗ «Об образовании в Российской Федерации» (с учетом дополнений и изменений);

Федеральный закон от 31.07.2020 г №304-ФЗ «О внесении изменений в Федеральный закон «Об образовании в Российской Федерации» по вопросам воспитания обучающихся»;

«Порядок организации и осуществления образовательной деятельности по образовательным программам высшего образования — программам бакалавриата, программам специалитета, программам магистратуры», утвержденный приказом Министерства образования и науки РФ от 05.04.2017 г N 301;

Федеральный государственный образовательный стандарт высшего образования (ФГОС ВО) (ФГОС-3++) по направлению подготовки 18.03.01 Химическая технология, утвержденного приказом Министерства науки и высшего образования Российской Федерации от 7 августа 2020 г. № 922(Зарегистрировано в Минюсте России 19 августа 2020 г. N 59336);

Положение о практической подготовке обучающихся, утвержденное приказом Министерства науки и высшего образования Российской Федерации и Министерства просвещения Российской Федерации от 5 августа 2020 г. N 885/390 (зарегистрирован Министерством юстиции Российской Федерации 11 сентября 2020 г., регистрационный N 59778);

Методическими рекомендациями по организации образовательного процесса для обучения инвалидов и лиц с ограниченными возможностями здоровья в образовательных организациях высшего образования, в том числе оснащенности образовательного процесса (утверждены заместителем Министра образования и науки РФ А.А. Климовым от 08.04.2014 № АК-44/05вн)

Устав ФГБОУ ВО РХТУ им. Д.И. Менделеева;

Положение о Новомосковском институте (филиале) РХТУ им. Д.И. Менделеева.

Локальные нормативные акты Новомосковского института (филиала) РХТУ им. Д.И. Менделеева.

Положение о порядке организации и осуществления образовательной деятельности по образовательным программам высшего образования - программам бакалавриата, программам специалитета, программам магистратуры в НИ РХТУ им. Д.И. Менделеева, принятым решением Ученого совета НИ РХТУ им. Д.И. Менделеева от 30.10.2019;

Положения об электронной информационно-образовательной среде Новомосковского института (филиала) федерального государственного бюджетного образовательного учреждения высшего образования «Российский химико-технологический университет имени Д.И. Менделеева»

Основная профессиональная образовательная программа (далее – Программа, ОПОП) составлена в соответствии с требованиями Федерального государственного образовательного стандарта высшего образования (уровень бакалавриата) по направлению подготовки 18.03.01 Химическая технология, утвержденного приказом Министерства науки и высшего образования Российской Федерации от 7 августа 2020 г. № 922(Зарегистрировано в Минюсте России 19 августа 2020 г. N 59336) (ФГОС ВО), рекомендациями Учебно-методической комиссии НИ РХТУ им. Д.И. Менделеева и накопленным опытом преподавания дисциплины кафедрой «Химическая технология органических веществ и полимерных материалов» НИ РХТУ им. Д.И. Менделеева (далее – Институт). Программа рассчитана на изучение дисциплины в течение двух семестров.

Контроль успеваемости студентов ведется по принятой в Институте системе.

Рабочая программа дисциплины может быть реализована с применением электронного обучения и дистанционных образовательных технологий полностью или частично.

2. ЦЕЛЬ И ЗАДАЧИ ОСВОЕНИЯ УЧЕБНОЙ ДИСЦИПЛИНЫ

Целью изучения дисциплины является ознакомление студентов с научно-исследовательской работой в лабораториях органической и промышленной органической химии.

Задачами изучения дисциплины являются:

- закрепление знаний студентов, полученных ими при изучении теоретических основ дисциплин «Химия и технология органических веществ», «Органическая химия», «Теория химико-технологических процессов»;

- приобретение практических навыков в экспериментальном исследовании химических процессов

3. МЕСТО ДИСЦИПЛИНЫ В СТРУКТУРЕ ООП

Дисциплина **Б1.В.08.04 – Учебная научно-исследовательская работа** относится к части, формируемой участниками образовательных отношений блока 1 Дисциплины (модули).

Дисциплина базируется на курсах: общая и неорганическая химия, аналитическая химия и физико-химические методы анализа, органическая химия, теория химико-технологических процессов.

4. ТРЕБОВАНИЯ К РЕЗУЛЬТАТАМ ОСВОЕНИЯ ДИСЦИПЛИНЫ

Изучение дисциплины направлено на приобретение следующих **компетенций и индикаторов их достижения**:

Профессиональные компетенции и индикаторы их достижения

Задача профессиональной деятельности	Объект или область знания	Код и наименование ПК	Код и наименование индикатора достижения ПК	Основание (профессиональный стандарт, анализ опыта) Обобщенные трудовые функции
Технологический тип задач профессиональной деятельности				
Осуществление научно-исследовательской деятельности по решению прикладных задач химической технологии	Химические вещества, материалы, химические процессы и явления, источники профессиональной информации, аналитическое исследование оборудования	ПК-5 Способен осуществлять проведение работ по обработке и анализу научно-технической информации и результатов исследований, выполнять эксперименты и оформлять результаты исследований и разработок, готовность осуществлять подготовку документации, проектов планов и программ проведения отдельных этапов работ	ПК-5.1 Способен планировать и проводить физические и химические эксперименты, проводить обработку их результатов и оценивать погрешности, выдвигать гипотезы и устанавливать границы их применения, применять методы математического анализа и моделирования, теоретического и экспериментального исследования. ПК-5.2 Готов изучать научно-техническую информацию, отечественный и зарубежный опыт по тематике исследования, готов подготовку документации, проектов планов и программ проведения отдельных этапов работ. ПК-5.3 Готов использовать знание свойств химических элементов, соединений и	Анализ требований к профессиональным компетенциям, предъявляемым к выпускникам направления подготовки на рынке труда, обобщение зарубежного опыта, проведения консультаций с ведущими работодателями, объединениями работодателей отрасли, в которой востребованы выпускники в рамках направления подготовки. Профессиональный стандарт 40.011 «Специалист по научно-исследовательским и опытно-конструкторским разработкам», утвержденный приказом Министерства труда и социальной защиты Российской Федерации от 04.03.2014 № 121 н, Обобщенная трудовая функция.

			<p>материалов на их основе для решения задач профессиональной деятельности.</p> <p>ПК-5.4</p> <p>Готов использовать знания основных физических теорий для решения возникающих физических задач, самостоятельного приобретения физических знаний, для понимания принципов работы приборов и устройств, в том числе выходящих за пределы компетентности конкретного направления.</p>	<p>А. Проведение научно-исследовательских и опытно-конструкторских разработок по отдельным разделам темы. А/02.5.</p> <p>Осуществление выполнения экспериментов и оформления результатов исследований и разработок (уровень квалификации - 5).</p>
--	--	--	---	--

В результате изучения дисциплины студент бакалавриата должен:

Знать:

- химические свойства основных классов органических веществ и методы их синтеза
- технологию и общие принципы осуществления наиболее распространенных химических процессов органического синтеза
- свойства применяемых в исследованиях соединений и способы выделения основных и побочных продуктов органической реакции
- принципы работы применяемых в исследованиях приборов
- основную научно-техническую литературу в области химии и химической технологии

Уметь:

- планировать и проводить химические эксперименты
- проводить необходимые анализы органических соединений
- оценивать характер влияния применяемых соединений на исследуемые процессы
- собирать необходимые лабораторные установки
- осуществлять поиск информации по теме исследования

Владеть:

- методами проведения кинетического исследования и построения кинетических моделей органических реакций по экспериментальным данным
- методами установления структуры органических соединений физико-химическими методами и их количественного анализа
- методами анализа селективности процесса и удельной производительности реакционного узла в зависимости от его типа и значений параметров процесса
- приемами работы на применяемых в исследованиях приборах и установках
- компьютерными базами данных в области химии

5. ОБЪЕМ ДИСЦИПЛИНЫ И ВИДЫ ОБРАЗОВАТЕЛЬНОГО ПРОЦЕССА

Семестр 10

Вид учебной работы	Всего часов	Семестры ак. час
		9
Контактная работа обучающегося с педагогическими работниками (всего)	24	24
Контактная работа, в том числе:	-	-
Лабораторные работы (ЛР)	24	24
Самостоятельная работа (всего)	80	80
Контактная самостоятельная работа		
В том числе:	-	-
Контрольная работа	26	26

Подготовка к лабораторным занятиям	24	24
Проработка научного и учебно-методического материала	30	30
Контактная работа (промежуточная аттестация - зачет)	4	4
Общая трудоемкость час	108	108
з.е.	3	3

6. СОДЕРЖАНИЕ ДИСЦИПЛИНЫ

6.1 Разделы дисциплин и виды занятий

№ п/п	Раздел дисциплины	Всего	ак. часов			
			в т.ч. в форме практ. подг.	Лаб. работы	в т.ч. в форме практ. подг.	Сам. работа
1.	Синтез нанодисперсных систем на основе винилацетата	24		24		
2.	Синтез модифицированных нанодисперсных систем на основе стирола					
3.	Исследование свойств нанодисперсных систем на основе винилацетата					
4.	Исследование свойств модифицированных нанодисперсных систем на основе стирола					
5.	Литературный поиск по теме исследования	30				30
6.	Подготовка к лабораторным занятиям	24				24
	Контрольная работа	26				26
	Подготовка к защите отчета	8				
	ИТОГО	108		24		80

6.2 Содержание разделов дисциплины

№ п/п	Наименование раздела дисциплины	Содержание раздела
1.	Синтез нанодисперсных систем на основе винилацетата	Определяется тематикой конкретного исследования
2.	Синтез модифицированных нанодисперсных систем на основе стирола	Определяется тематикой конкретного исследования
3.	Исследование свойств нанодисперсных систем на основе винилацетата	Определяется тематикой конкретного исследования
4.	Исследование свойств модифицированных нанодисперсных систем на основе стирола	Определяется тематикой конкретного исследования

5.	Литературный поиск по теме исследования	Определяется тематикой конкретного исследования
----	---	---

7. СООТВЕТСТВИЕ СОДЕРЖАНИЯ ТРЕБОВАНИЯМ К РЕЗУЛЬТАТАМ ОСВОЕНИЯ ДИСЦИПЛИНЫ

№	<i>В результате освоения дисциплины студент должен:</i>	Раздел 1	Раздел 2	Раздел 3	Раздел 4	Раздел 5
	Знать:					
1	- химические свойства основных классов органических веществ и методы их синтеза	+	+	+	+	
2	- технологию и общие принципы осуществления наиболее распространенных химических процессов органического синтеза	+	+	+	+	
3	- свойства применяемых в исследованиях соединений и способы выделения основных и побочных продуктов органической реакции	+	+	+	+	
4	- принципы работы применяемых в исследованиях приборов	+	+	+	+	
5	- основную научно-техническую литературу в области химии и химической технологии					+
	Уметь:					
6	- планировать и проводить химические эксперименты	+	+	+	+	
7	- проводить необходимые анализы органических соединений	+	+	+	+	
8	- оценивать характер влияния применяемых соединений на исследуемые процессы	+	+	+	+	
9	- собирать необходимые лабораторные установки	+	+	+	+	
10	- осуществлять поиск информации по теме исследования					+
	Владеть:					
11	- методами проведения кинетического исследования и построения кинетических моделей органических реакций по экспериментальным данным	+	+	+	+	+
12	- методами установления структуры органических соединений физико-химическими методами и их количественного анализа	+	+	+	+	+
13	- методами анализа селективности процесса и удельной производительности реакционного узла в зависимости от его типа и значений параметров процесса	+	+	+	+	+
14	- приемами работы на применяемых в исследованиях приборах и установках	+	+	+	+	
15	- компьютерными базами данных в области химии					+

В результате освоения дисциплины студент должен владеть следующими компетенциями и индикаторами их достижения:

	Код и наименование ПК	Код и наименование индикатора достижения ПК	Раздел 1	Раздел 2	Раздел 3	Раздел 4	Раздел 5
1	ПК-5. Способен осуществлять проведение работ по обработке и анализу научно-технической	ПК-5.1. Способен планировать и проводить физические и химические эксперименты, проводить обработку их результатов и оценивать погрешности, выдвигать гипотезы	+	+	+	+	

информации и результатов исследований, выполнять эксперименты и оформлять результаты исследований и разработок, осуществлять подготовку документации, проектов планов и программ проведения отдельных этапов работ	и устанавливать границы их применения, применять методы математического анализа и моделирования, теоретического и экспериментального исследования.						
	ПК-5.2. Готов изучать научно-техническую информацию, отечественный и зарубежный опыт по тематике исследования, готов подготовку документации, проектов планов и программ проведения отдельных этапов работ.						+
	ПК-5.3. Готов использовать знание свойств химических элементов, соединений и материалов на их основе для решения задач профессиональной деятельности.	+	+	+	+		
	ПК-5.4. Готов использовать знания основных физических теорий для решения возникающих физических задач, самостоятельного приобретения физических знаний, для понимания принципов работы приборов и устройств, в том числе выходящих за пределы компетентности конкретного направления	+	+	+	+		

8. ПРАКТИЧЕСКИЕ И ЛАБОРАТОРНЫЕ ЗАНЯТИЯ

8.1. Практические занятия

Практические занятия не предусмотрены.

8.2. Лабораторные занятия

Лабораторные занятия проводятся по научно-исследовательским темам преподавателей кафедры по индивидуальным планам в течение учебного года. Лабораторные занятия, их наименование, объем в часах

Лабораторные работы и разделы, которые они охватывают

№ п/п	№ раздела дисциплины	Наименование лабораторных работ	Часы
1.	1	Синтез нанодисперсных систем на основе винилацетата	24
2.	2	Синтез модифицированных нанодисперсных систем на основе стирола	
3.	3	Исследование свойств нанодисперсных систем на основе винилацетата	
4.	4	Исследование свойств модифицированных нанодисперсных систем на основе стирола	
5.	5	Литературный поиск по теме исследования	24
	Всего		

8.3. Тематика курсовых проектов (работ), расчетно-графических работ, рефератов и других видов СРС

Примерная тематика рефератов – не предусмотрены

9. САМОСТОЯТЕЛЬНАЯ РАБОТА

Самостоятельная работа проводится с целью освоения знаний и умений по дисциплине и предусматривает:

- ознакомление и проработку рекомендованной литературы, работу с электронно-библиотечными

системами, включая переводы публикаций из научных журналов, цитируемых в базах Web of Science, Scopus, Chemical Abstracts, РИНЦ;

- посещение отраслевых выставок и семинаров;
- участие в семинарах, конференциях, проводимых в Институте по тематике дисциплины;
- подготовку к выполнению контрольной работы по материалу лекционного курса;
- выполнение контрольной работы
- подготовку к зачету по дисциплине.

Планирование времени на самостоятельную работу, необходимого на изучение дисциплины, студентам надо осуществлять на весь период изучения, предусматривая при этом регулярное повторение пройденного материала. Материал, законспектированный на лекциях, необходимо регулярно дополнять сведениями из литературных источников, представленных в рабочей программе. При работе с указанными источниками рекомендуется составлять краткий конспект материала, с обязательным фиксированием библиографических данных источника.

10. ОЦЕНОЧНЫЕ МАТЕРИАЛЫ

Оценочные материалы представлены в виде отдельного документа – Фонда оценочных средств, являющегося неотъемлемой частью рабочей программы дисциплины.

11. МЕТОДИЧЕСКИЕ УКАЗАНИЯ ОСВОЕНИЮ ДИСЦИПЛИНЫ

Организация образовательного процесса регламентируется учебным планом и расписанием учебных занятий. Язык обучения (преподавания) — русский. Для всех видов аудиторных занятий «час» устанавливается продолжительностью 45 минут. Зачетная единица составляет 27 астрономических часов или 36 академических час. Через каждые 45 мин контактной работы делается перерыв продолжительностью 5 мин, а после двух час контактной работы делается перерыв продолжительностью 10 мин.

Сетевая форма реализации программы дисциплины не используется.

Обучающийся имеет право на зачет результатов обучения по дисциплине, если она освоена им при получении среднего профессионального образования и (или) высшего образования, а также дополнительного образования (при наличии) (далее - зачет результатов обучения). Зачтенные результаты обучения учитываются в качестве результатов промежуточной аттестации в установленном в Институте порядке.

11.1. Образовательные технологии

Образовательный процесс при освоении дисциплины основывается на использовании традиционных, инновационных и информационных образовательных технологий. Возможна реализация ОПОП с применением электронного обучения и дистанционных образовательных технологий. Традиционные образовательные технологии представлены лекциями и семинарскими (практическими) занятиями. Инновационные образовательные технологии используются в виде применения активных и интерактивных форм проведения занятий. Информационные образовательные технологии реализуются путем активизации самостоятельной работы студентов в информационной образовательной среде. При проведении учебных занятий обеспечивается развитие у обучающихся навыков командной работы, межличностной коммуникации, принятия решений, лидерских качеств (включая проведение интерактивных лекций, групповых дискуссий, ролевых игр, тренингов, анализ ситуаций и имитационных моделей, преподавание дисциплин (модулей) в форме курсов, составленных на основе результатов научных исследований, проводимых организацией, в том числе с учетом региональных особенностей профессиональной деятельности выпускников и потребностей работодателей).

11.2. Лабораторные работы

Лабораторный практикум начинается с ознакомления с техникой безопасности.

Лабораторные работы выполняются в соответствии с тематикой научных исследования преподавателей кафедры.

По каждой лабораторной работе студент оформляет письменный отчет. Текущий контроль на лабораторных работах проводится в виде устных опросов. Оценивается ход лабораторных работ, достигнутые результаты, качество оформление отчета, своевременность сдачи. Итогом лабораторного практикума является написание и защита отчета.

11.3. Самостоятельная работа студента

Для успешного усвоения дисциплины необходимо не только посещать аудиторные занятия, но и

вести активную самостоятельную работу. При самостоятельной проработке курса обучающиеся должны:

- повторить законспектированный на лекционном занятии материал и дополнить его с учетом рекомендованной по данной теме литературы;
- изучить рекомендованную основную и дополнительную литературу, составлять тезисы, аннотации и конспекты наиболее важных моментов;
- самостоятельно выполнить индивидуальные задания;
- использовать для самопроверки материала оценочные средства.

Реферат оценивается по следующим критериям:

- знание изложенного в реферате материала;
- аккуратность в оформлении реферата;
- использование специальной литературы;
- своевременная сдача выполненного задания (указывается преподавателем).

11.5. Методические рекомендации для преподавателей

Основные принципы обучения

1. Цель обучения – развить мышление, выработать мировоззрение; познакомить с идеями и методами науки; научить применять принципы и законы для решения простых и нестандартных задач в области органической химии и органического синтеза.

2. Обучение должно органически сочетаться с воспитанием. Нужно развивать в студентах волевые качества и трудолюбие. Ненавязчиво, к месту прививать элементы культуры поведения. В частности, преподаватель должен личным примером воспитывать в студентах пунктуальность и уважение к чужому времени. Недопустимо преподавание односеместровой учебной дисциплины превращать в многосеместровое. Возникшая академическая задолженность должна быть ликвидирована в период следующего семестра до начала зачетной недели.

3. Обучение должно быть не пассивным (сообщим студентам некоторый объем информации, расскажем, как решаются те или иные задачи), а активным. Нужно строить обучение так, чтобы в овладении материалом основную роль играла память логическая, а не формальная. Запоминание должно достигаться через глубокое понимание.

4. Одно из важнейших условий успешного обучения – умение организовать работу студентов.

5. Отношение преподавателя к студентам должно носить характер доброжелательной требовательности. Для стимулирования работы студентов нужно использовать поощрение, одобрение, похвалу, но не порицание (порицание может применяться лишь как исключение). Преподаватель должен быть для студентов доступным.

6. Необходим регулярный контроль работы студентов. Правильно поставленный, он помогает им организовать систематические занятия, а преподавателю достичь высоких результатов в обучении.

7. Важнейшей задачей преподавателей, ведущих занятия по дисциплине, является выработка у студентов осознания необходимости и полезности знания дисциплины как теоретической и практической основы для изучения профильных дисциплин.

8. С целью более эффективного усвоения студентами материала данной дисциплины рекомендуется при проведении лекционных, практических и лабораторных занятий использовать современные технические средства обучения, а именно презентации лекций, наглядные пособия в виде схем приборов, деталей и конструкций приборов, компьютерное тестирование.

9. Для более глубокого изучения предмета и подготовки ряда вопросов (тем) для самостоятельного изучения по разделам дисциплины преподаватель предоставляет студентам необходимую информацию о использовании учебно-методического обеспечения: учебниках, учебных пособиях, сборниках примеров и задач и описание лабораторных работ, наличии Интернет-ресурсов.

При текущем контроле рекомендуется использовать компьютерное или бланковое тестирование, контрольные коллоквиумы или контрольные работы.

Контрольное (итоговое) тестирование включает в себя задания по всем темам раздела рабочей программы дисциплины.

10. Цель лекции – формирование у студентов ориентировочной основы для последующего усвоения материала методом самостоятельной работы. Содержание лекции должно отвечать следующим дидактическим требованиям:

1 изложение материала от простого к сложному, от известного к неизвестному;

2 логичность, четкость и ясность в изложении материала;

3 возможность проблемного изложения, дискуссии, диалога с целью активизации деятельности студентов;

4 опора смысловой части лекции на подлинные факты, события, явления, статистические данные;

5 тесная связь теоретических положений и выводов с практикой и будущей профессиональной деятельностью студентов.

Преподаватель, читающий лекционные курсы, должен знать существующие в педагогической практике варианты лекций, их дидактические и воспитывающие возможности, а также их место в структуре процесса обучения.

11. При проведении аттестации студентов важно всегда помнить, что систематичность, объективность, аргументированность – главные принципы, на которых основаны контроль и оценка знаний студентов. Знание критериев оценки знаний обязательно для преподавателя и студента.

Организация лабораторного практикума

Освоение студентом лабораторного практикума – необходимая составная часть работы студента при освоении дисциплины. Каждый студент в течение двух семестров должен выполнить по индивидуальному графику лабораторные работы, указанные в «маршрутном» листе. Маршрутный лист составляет лектор потока.

Все студенты перед началом работы в лаборатории проходят инструктаж по технике безопасности. Каждый студент в специальном журнале ставит свою подпись о том, что он прослушал инструктаж по технике безопасности работы в лаборатории и обязуется выполнять все пункты инструкции по технике безопасности.

1. Студенты не допускаются к работе в лаборатории в верхней одежде и при отсутствии белого халата.

2. Студент допускается к выполнению работы только после «допуска», т.е. проверки преподавателем готовности студента.

Готовность студента к выполнению лабораторной работы состоит в следующем:

- а) подготовлена текущая работа, подготовка включает: название работы, уравнения реакций, описание хода работы, таблицу свойств исходных веществ и продуктов, схемы установок;
- б) знание эксперимента в рамках описания работы в практикуме и учебнике, умение работать с приборами, установками, оборудованием;
- в) знание правил техники безопасности при работе с приборами и оборудованием, используемым в данной работе.

3. Студент не допускается к выполнению работы, если:

- а) отсутствует лабораторный журнал или не подготовлен протокол,
- б) студент не представляет, что и как он будет делать.

Однако до окончания лабораторного занятия студент, не получивший допуск, работает в лаборатории, устраняя допущенные недоработки.

4. Студентам, пропустившим занятия по уважительным причинам (имеется допуск из деканата), предоставляется возможность ее выполнения во время указанное ведущим преподавателем. Студентам, пропустившим занятия по неуважительным причинам, предоставляется возможность ее выполнения в зачетную неделю на «дублерском» занятии во время указанное ведущим преподавателем. Студенты, нуждающиеся в дополнительной подготовке, могут воспользоваться услугами Центра дополнительного образования и профессиональной подготовки.

5. На титульном листе лабораторного журнала должны быть указаны фамилия и инициалы студента, код учебной группы. Оформление каждой работы начинается с новой страницы. Схемы установок выполняются карандашом, все записи делаются ручкой. Оформление работы завершается составлением материальных балансов экспериментов.

6. Прием «защиты» по лабораторной работе заключается в проверке:

- а) результатов работы,
- б) теоретических знаний.

Выполненная работа отмечается в журнале студента подписью преподавателя и простановкой даты. Работа считается зачетной, если на странице, где начинается ее описание, имеется 3 подписи преподавателя с указанием даты: за «допуск», «выполнение» и «защита». После выполнения и защиты всех лабораторных работ преподаватель в журнале студента делает запись: «Все лабораторные работы, предусмотренные маршрутным листом, выполнены и защищены», ставит подпись и дату.

7. Журнал преподавателя хранится у лаборанта той лаборатории, в которой эта работа выполняется. Правила ведения журнала преподавателя.

- 1. В графе журнала учета выполненных студентами лабораторных работ делается отметка о выполнении. Если работа «защищена», делается отметка о защите с указанием даты.

2. В случае отсутствия студента на лабораторном занятии в журнале учета выполненных студентами лабораторных работ пишется «нб».

3. Около работы, пропущенной по уважительной причине (допуск из деканата), пишется «ув».

Правила работы преподавателей в лаборатории в зачетную неделю

1. К выполнению работ допускаются студенты, которым лектор или ведущий преподаватель предоставил допуск.

2. Дежурный преподаватель делает отметку о выполнении лабораторной работы в журнале студента и в журнале учета выполненных студентами лабораторных работ.

С согласия ведущего преподавателя студент может защитить работу дежурному преподавателю, проводившему занятия. Студент, не успевший выполнить работу на занятии, приглашается для ее выполнения повторно.

3. Лабораторные работы, выполненные в течение семестра, принимает тот преподаватель, который проводил занятия с группой в течение семестра. В случае отсутствия по уважительной причине этого преподавателя на зачетной неделе, зачет по лаборатории принимает лектор. При отсутствии лектора – зав. кафедрой.

4. Во время проведения лабораторных работ учебно-вспомогательный персонал лаборатории работает под руководством ведущих занятий преподавателей и зав. лабораториями.

11.8. Методические указания для студентов

По подготовке к лабораторному практикуму

1. Освоение студентом лабораторного практикума – необходимая составная часть работы студента при освоении курса органической химии. Каждый студент за один семестр должен выполнить по индивидуальному графику лабораторные работы, указанные в «маршрутном» листе. График работ студент получает за неделю до начала лабораторного практикума.

2. Каждый студент перед началом семестра получает полный комплект литературы - набор учебных пособий, в которых помещены описания лабораторных работ. Инструкции по лабораторным работам, отсутствующим в учебных пособиях, имеются в читальном зале библиотеке и в соответствующей лаборатории на кафедре и каждый студент может получить ее во временное пользование. Описание каждой лабораторной работы содержит перечень необходимых установок и реактивов, описание хода работы, контрольные вопросы для подготовки к защите работы.

3. Студент допускается к выполнению работы только после «допуска», т.е. проверки преподавателем готовности студента. Готовность студента к выполнению лабораторной работы состоит в следующем:

а) в журнале (в качестве журнала используется общая тетрадь или листы формата А4 при оформлении на компьютере) имеется описание текущей лабораторной работы: название работы, уравнения реакций, описание хода работы, таблицы свойств исходных веществ и продуктов, схемы установок;

б) знание эксперимента в рамках описания работы в практикуме и учебнике, умение работать с приборами, установками, оборудованием;

в) знание правил техники безопасности при работе с приборами и оборудованием, используемым в данной работе.

Студент не допускается к выполнению работы, если:

а) отсутствует лабораторный журнал или не подготовлен протокол,

б) студент не представляет, что и как он будет делать;

в) отсутствует белый халат.

Однако до окончания лабораторного занятия студент, не получивший допуск, работает в лаборатории, устраняя допущенные недоработки.

4. Студентам, пропустившим занятия по уважительным причинам (имеется допуск из деканата), предоставляется возможность ее выполнения во время указанное ведущим преподавателем. Студентам, пропустившим занятия по неуважительным причинам, предоставляется возможность ее выполнения в зачетную неделю на «дублерском» занятии во время, указанное ведущим преподавателем.

5. На титульном листе лабораторного журнала должны быть указаны фамилия и инициалы студента, код учебной группы. Оформление каждой работы начинается с новой страницы. Схемы установок выполняются карандашом, все записи делаются ручкой. Оформление работы завершается расчетом выхода продукта.

Работа считается зачтенной, если на странице, где начинается ее описание, имеется 3 подписи преподавателя с указанием даты: преподавателя за «допуск», «выполнение» и «защита».

По работе с литературой

В рабочей программе дисциплины представлен список основной и дополнительной литературы – это учебники, учебно-методические пособия или указания. Дополнительная литература – учебники, монографии, сборники научных трудов, журнальные и газетные статьи, различные справочники, энциклопедии, Интернет-ресурсы.

Любая форма самостоятельной работы студента (подготовка к семинарскому занятию, докладу и т.п.) начинается с изучения соответствующей литературы как в библиотеке / электронно-библиотечной системе, так и дома. Изучение указанных источников расширяет границы понимания предмета дисциплины.

При работе с литературой выделяются следующие виды записей. Конспект – краткая схематическая запись основного содержания научной работы. Целью является не переписывание произведения, а выявление его логики, системы доказательств, основных выводов. Хороший конспект должен сочетать полноту изложения с краткостью. Цитата – точное воспроизведение текста. Заключается в кавычки. Точно указывается страница источника. Тезисы – концентрированное изложение основных положений прочитанного материала. Аннотация – очень краткое изложение содержания прочитанной работы. Резюме – наиболее общие выводы и положения работы, ее концептуальные итоги.

11.9. Особенности организации образовательного процесса для инвалидов и лиц с ограниченными возможностями здоровья

Профессорско-преподавательский состав знакомится с психолого-физиологическими особенностями обучающихся инвалидов и лиц с ограниченными возможностями здоровья, индивидуальными программами реабилитации инвалидов (при наличии). При необходимости осуществляется дополнительная поддержка преподавания психологами, социальными работниками, прошедшими подготовку ассистентами.

Предполагается использовать социально-активные и рефлексивные методы обучения, технологии социокультурной реабилитации с целью оказания помощи в установлении полноценных межличностных отношений с другими студентами, создании комфортного психологического климата в студенческой группе. Подбор и разработка учебных материалов производится с учетом предоставления материала в различных формах: аудиальной, визуальной, с использованием специальных технических средств и информационных систем.

Освоение дисциплины лицами с ОВЗ осуществляется с использованием средств обучения общего и специального назначения (персонального и коллективного использования).

Для студентов с ОВЗ предусматривается доступная форма предоставления заданий оценочных средств, а именно:

- в печатной или электронной форме (для лиц с нарушениями опорно-двигательного аппарата);
- в печатной форме или электронной форме с увеличенным шрифтом и контрастностью (для лиц с нарушениями слуха, речи, зрения);
- методом чтения ассистентом задания вслух (для лиц с нарушениями зрения).

Лабораторные работы выполняются теоретически (оформление протокола и защита).

Студентам с инвалидностью увеличивается время на подготовку ответов на контрольные вопросы. Для таких студентов предусматривается доступная форма предоставления ответов на задания, а именно:

- письменно на бумаге или набором ответов на компьютере (для лиц с нарушениями слуха, речи);
- выбором ответа из возможных вариантов при тестировании с использованием услуг ассистента (для лиц с нарушениями опорно-двигательного аппарата);
- устно (для лиц с нарушениями зрения, опорно-двигательного аппарата).

При необходимости для обучающихся с инвалидностью процедура оценивания результатов обучения может проводиться в несколько этапов.

12. УЧЕБНО-МЕТОДИЧЕСКОЕ И ИНФОРМАЦИОННОЕ ОБЕСПЕЧЕНИЕ ДИСЦИПЛИНЫ

Информационную поддержку освоения дисциплины осуществляет библиотека Института, которая обеспечивает обучающихся основной учебной, учебно-методической и научной литературой, необходимой для организации образовательного процесса по дисциплине. Общий объем многоотраслевого фонда на 01.03.2021 г составляет более 405 000 экз.

Библиотека располагает учебной, учебно-методической и научно-технической литературой в форме печатных и электронных изданий, а также включает официальные, справочно-библиографические, специализированные отечественные и зарубежные периодические и информационные издания. Библиотека

обеспечивает доступ к профессиональным базам данных, информационным, справочным и поисковым системам.

Каждый обучающийся обеспечен свободным доступом из любой точки, в которой имеется доступ к сети Интернет и к электронно-библиотечной системе (ЭБС) Института и Университета, которая содержит различные издания по основным изучаемым дисциплинам и сформирована по согласованию с правообладателями учебной и учебно-методической литературы.

Полный перечень электронных информационных ресурсов, используемых в процессе обучения, представлен в основной образовательной программе.

12.1. Перечень основной и дополнительной литературы, необходимой для освоения дисциплины

а) основная литература

	Режим доступа	Обеспеченность
Лебедев Н.Н. Химия и технология основного органического и нефтехимического синтеза, 4-е изд. - М.: Альянс, 2013. – 589 с.	Библиотека НИ РХТУ	Да
Романенко В.Н., Орлов А.Г., Никитина Г.В. Книга для начинающего исследователя-химика. - Л.: Химия, 1987. - 279 с.	Библиотека НИ РХТУ	Да

б) дополнительная литература:

	Режим доступа	Обеспеченность
Одабашян Г.В., Швец В.Ф. Лабораторный практикум по химии и технологии основного органического и нефтехимического синтеза. – М.: Химия, 1992. – 240 с.	Библиотека НИ РХТУ	Да
Аверьянов В.А., Сомов Г.В., Марков Б.А. Лабораторный практикум по технологии основного органического и нефтехимического синтеза. – Новомосковск, 1985. – 172 с.	Библиотека НИ РХТУ	Да
Студенческие текстовые документы: общие требования к содержанию, оформлению и хранению / сост. А. А. Алексеев, В. И., Журавлев, Е. А. Коробко. - Новомосковск, 2015. - 81 с.	Библиотека НИ РХТУ	Да

Рекомендуемые источники научно-технической информации

Методические рекомендации по выполнению лабораторных работ.

Научно-технические журналы:

Химическая технология eLIBRARY ID: 50282012

Химия и химическая технология ISSN 0579-2991 e-ISSN 2500-3070

12.3. Информационные и информационно-образовательные ресурсы

При освоении практики студенты должны использовать информационные и информационно-образовательные ресурсы следующих порталов и сайтов:

1. Информационно-коммуникационные технологии в образовании. Система федеральных образовательных порталов [Электронный ресурс] – Режим доступа: <http://www.ict.edu.ru/> .(дата обращения: 30.08.2021).
2. Информационная система «Единое окно доступа к образовательным ресурсам» [Электронный ресурс] – Режим доступа: <http://window.edu.ru/> . (дата обращения: 30.08.2021).
3. Библиотека НИ РХТУ им. Д.И. Менделеева / Официальный сайт НИ РХТУ им. Д.И. Менделеева. [Электронный ресурс] – Режим доступа: <http://www.nirhtu.ru/administration/library/elibrary.html> ..(дата обращения: 30.08.2021).

4. Научная электронная библиотека eLIBRARY.RU [Электронный ресурс] - <https://elibrary.ru/> (дата обращения: 30.08.2021).
5. Федеральный институт промышленно собственности. Открытые реестры. Реестр изобретений Российской Федерации [Электронный ресурс]- Режим доступа: <https://www1.fips.ru/registers-web/action?acName=clickRegister®Name=RUPAT> / (дата обращения: 30.08.2021).
6. Научная электронная библиотека «КиберЛенинка» [Электронный ресурс] – Режим доступа: <https://cyberleninka.ru/>. (дата обращения: 30.08.2021).
7. Электронный фонд правовой и нормативно-технической документации [Электронный ресурс] – Режим доступа: <http://docs.cntd.ru/>. (дата обращения: 30.08.2021).
8. ТехЛит библиотека. ГОСТы, СанПины, СНИПы и т.д.[Электронный ресурс] – Режим доступа <https://http://www.tehлит.ru>(дата обращения: 11.12.2020).
9. <http://www.xumuk.ru>

При реализации образовательного процесса используются следующие средства обеспечения освоения дисциплины:

- Электронно-библиотечная система «Лань»

Договор № 33.03-Р-3.1-5182/2022 от 26.09.2022г.

ИКЗ : 22 1 7707072637 770701001 0054 000 5829 244

Договор № 33.03-Л-3.1-5181/2022 от 26.09.2022г.

ИКЗ : 22 1 7707072637 770701001 0054 000 5829 244

Срок действия с 26.09.2022г. по 25.09.2023г.

- Электронно-библиотечная система «Юрайт»

Договор 33.03-Л-3.1-4377/2022 на оказание услуг по предоставлению доступа к образовательной платформе

ИКЗ 22 1770707263777070100100040015814244 от 16.03.2022г., срок действия с 16.03.2022 по 15.03.2023г.

Доступ только для зарегистрированных пользователей.

- информационно-методические материалы: учебные и методические пособия в печатном и электронном виде; справочные материалы в печатном и электронном виде, альбомы и рекламные проспекты с основными видами и характеристиками материалов, изделий, основного и вспомогательного оборудования в области химической технологии органических веществ, кафедральная библиотека электронных изданий.

13. МАТЕРИАЛЬНО-ТЕХНИЧЕСКОЕ ОБЕСПЕЧЕНИЕ ДИСЦИПЛИНЫ

В соответствии с учебным планом занятия по дисциплине «*Учебная научно-исследовательская работа*» проводятся в форме аудиторных занятий и самостоятельной работы обучающегося.

Учебные аудитории для проведения занятий лекционного типа, занятий семинарского типа, групповых и индивидуальных консультаций, текущего контроля и промежуточной аттестации, а также помещения для самостоятельной работы обучающихся, оснащенные компьютерной техникой с возможностью подключения к сети «Интернет» и обеспеченные доступом в электронную информационно-образовательную среду Института, помещения для хранения и профилактического обслуживания учебного оборудования.

Наименование специальных помещений и помещений для самостоятельной работы	Оснащенность специальных помещений и помещений для самостоятельной работы	Приспособленность помещений для использования инвалидами и лицами с ограниченными возможностями здоровья
Лаборатория УНИРС: № 369, ул.Дружбы №8 корпус №5	шкаф вытяжной, сушилка вакуумная, печь камерная СНОЛ, анализатор Эксперт, фотокалориметр КФК, термостат, насос вакуумный 2-ступ, дистиллятор ДЭМ-20, хроматограф «Цвет», центрифуга, установка для вакуумной перегонки, шкаф сушильный, баня KL-4.	приспособлено
Лаборатория лекарственных веществ: № 378, ул.Дружбы №8 корпус №5	термостат, насос вакуумный, хроматограф «Цвет», шкаф сушильный, шкаф вытяжной	приспособлено

Лаборатория НИР: № 467, ул. Дружбы №8 корпус №5	шкаф вытяжной, шкаф сушильный, рН-метр, фотокалориметр КФК, спекол 11	приспособлено
Межкафедральная лаборатория физико-химических методов анализа: № 367 (ул. Дружбы №86)	газо-жидкостной хроматограф «Кристалл-Люкс 4000 М», ИК-Фурье спектрометр «ФСМ-1201», прибор рентгенофлуоресцентного анализа «Spectrosan MAKS-G», кондуктометр «Эксперт-002», рН-метр «Эксперт-001, электронные весы (WAS 220/C/2, Hando 6R-300).	приспособлено
Аудитория для самостоятельной работы студентов	ПК Pentium 2,6 ГГц с оперативной памятью 2 Гбайт и памятью на жестком диске 500 Гбайт с возможностью просмотра видеоматериалов и презентаций. Доступ в Интернет, к ЭБС, электронным образовательным и информационным ресурсам, базе данных электронного каталога НИ РХТУ, системе управления учебными курсами Moodle, учебно-методическим материалам. Переносная презентационная техника (постоянное хранение в ауд. 386) Принтер лазерный Сканер	приспособлено

13.1. Компьютеры, информационно-телекоммуникационные сети, аппаратно-программные и аудиовизуальные средства:

Ноутбук Acer 2,2 ГГц, с оперативной памятью 2 Гбайт, жестким диском 160 Гбайт с возможностью просмотра видеоматериалов и презентаций, с неограниченным доступом в Интернет, к ЭБС, электронным образовательным и информационным ресурсам, базе данных электронного каталога Института, системе управления учебными курсами Moodle, учебно-методическим материалам.

Проектор BenQ «MX 503»

Экран Lumien Eco View

Сканер CanoScan 4400F

13.2. Программное обеспечение

Перечень лицензионного программного обеспечения. Реквизиты подтверждающего документа

1. Операционная система (MS Windows, MS Access, MS Visual Studio, MS Office 365A1, действует бессрочная лицензия по подписке Azure Dev Tools for Teaching (бывш. Microsoft Imagine Premium) ИД пользователя: 000340011208DF77, идентификатор подписки: a936248f-3805-4c6a-a64f-8c344976ef6d, идентификатор подписчика: ICM-164914, ИД учетной записи: Novomoskovsk Institute (branch) of the Federal state budgetary educational institution of higher education "Dmitry Mendeleev University of Chemical Technology of Russia".
2. Текстовый редактор (LibreOffice Writer) (распространяется под лицензией LGPLv3)
3. Табличный процессор (LibreOffice Calc) распространяется под лицензией LGPLv3
4. Редактор презентаций (LibreOffice Impress) (распространяется под лицензией LGPLv3)
5. Архиватор 7zip (распространяется под лицензией GNU LGPL license)
6. Архиватор Zip ([public domain](#))
7. Adobe Acrobat Reader - ПО [Acrobat Reader DC](#) и мобильное приложение Acrobat Reader являются бесплатными и доступны для корпоративного распространения (<https://acrobat.adobe.com/ru/ru/acrobat/pdf-reader/volume-distribution.html>)
8. Браузер Mozilla FireFox (распространяется под лицензией Mozilla Public License 2.0 (MPL))
9. ChemSketch v.12.01 (распространяется под лицензией Freeware)

1. ТРЕБОВАНИЯ К ОЦЕНКЕ КАЧЕСТВА ОСВОЕНИЯ ДИСЦИПЛИНЫ

Наименование разделов	Основные показатели оценки	Формы и методы контроля и оценки
Раздел 1. Синтез нанодисперсных систем на основе винилацетата	Знает: - химические свойства основных классов органических веществ и методы их синтеза - технологию и общие принципы	Защита отчета

	<p>осуществления наиболее распространенных химических процессов органического синтеза</p> <ul style="list-style-type: none"> - свойства применяемых в исследованиях соединений и способы выделения основных и побочных продуктов органической реакции - принципы работы применяемых в исследованиях приборов <p>Умеет:</p> <ul style="list-style-type: none"> - планировать и проводить химические эксперименты - проводить необходимые анализы органических соединений - оценивать характер влияния применяемых соединений на исследуемые процессы - собирать необходимые лабораторные установки <p>Владеет:</p> <ul style="list-style-type: none"> - методами проведения кинетического исследования и построения кинетических моделей органических реакций по экспериментальным данным - методами установления структуры органических соединений физико-химическими методами и их количественного анализа - методами анализа селективности процесса и удельной производительности реакционного узла в зависимости от его типа и значений параметров процесса - приемами работы на применяемых в исследованиях приборах и установках 	
--	---	--

<p>Раздел 2. Синтез модифицированных нанодисперсных систем на основе стирола</p>	<p>Знает:</p> <ul style="list-style-type: none"> - химические свойства основных классов органических веществ и методы их синтеза - технологию и общие принципы осуществления наиболее распространенных химических процессов органического синтеза - свойства применяемых в исследованиях соединений и способы выделения основных и побочных продуктов органической реакции - принципы работы применяемых в исследованиях приборов <p>Умеет:</p> <ul style="list-style-type: none"> - планировать и проводить химические эксперименты - проводить необходимые анализы органических соединений - оценивать характер влияния применяемых соединений на исследуемые процессы - собирать необходимые лабораторные установки <p>Владеет:</p> <ul style="list-style-type: none"> - методами проведения кинетического исследования и построения кинетических моделей органических реакций по экспериментальным данным - методами установления структуры органических соединений физико-химическими методами и их количественного анализа - методами анализа селективности процесса и удельной производительности реакционного узла в зависимости от его типа и значений параметров процесса - приемами работы на применяемых в исследованиях приборах и установках 	<p>Защита отчета</p>
<p>Раздел 3. Исследование свойств нанодисперсных систем на основе винилацетата</p>	<p>Знает:</p> <ul style="list-style-type: none"> - химические свойства основных классов органических веществ и методы их синтеза - технологию и общие принципы осуществления наиболее распространенных химических процессов органического синтеза - свойства применяемых в исследованиях соединений и способы выделения основных и побочных продуктов органической реакции - принципы работы применяемых в исследованиях приборов <p>Умеет:</p> <ul style="list-style-type: none"> - планировать и проводить химические эксперименты - проводить необходимые анализы органических соединений - оценивать характер влияния применяемых соединений на исследуемые процессы - собирать необходимые лабораторные установки <p>Владеет:</p> <ul style="list-style-type: none"> - методами проведения кинетического исследования и построения кинетических моделей органических реакций по экспериментальным данным - методами установления структуры органических соединений физико-химическими методами и их количественного анализа - методами анализа селективности процесса и 	<p>Защита отчета</p>

	<p>удельной производительности реакционного узла в зависимости от его типа и значений параметров процесса</p> <ul style="list-style-type: none"> - приемами работы на применяемых в исследованиях приборах и установках 	
<p>Раздел 4. Исследование свойств модифицированных нанодисперсных систем на основе стирала</p>	<p>Знает:</p> <ul style="list-style-type: none"> - химические свойства основных классов органических веществ и методы их синтеза - технологию и общие принципы осуществления наиболее распространенных химических процессов органического синтеза - свойства применяемых в исследованиях соединений и способы выделения основных и побочных продуктов органической реакции - принципы работы применяемых в исследованиях приборов <p>Умеет:</p> <ul style="list-style-type: none"> - планировать и проводить химические эксперименты - проводить необходимые анализы органических соединений - оценивать характер влияния применяемых соединений на исследуемые процессы - собирать необходимые лабораторные установки <p>Владеет:</p> <ul style="list-style-type: none"> - методами проведения кинетического исследования и построения кинетических моделей органических реакций по экспериментальным данным - методами установления структуры органических соединений физико-химическими методами и их количественного анализа - методами анализа селективности процесса и удельной производительности реакционного узла в зависимости от его типа и значений параметров процесса - приемами работы на применяемых в исследованиях приборах и установках 	Защита отчета
<p>Раздел 5. Литературный поиск по теме исследования</p>	<p>Знает:</p> <ul style="list-style-type: none"> - основную научно-техническую литературу в области химии и химической технологии <p>Умеет:</p> <ul style="list-style-type: none"> - осуществлять поиск информации по теме исследования <p>Владеет:</p> <ul style="list-style-type: none"> - компьютерными базами данных в области химии 	Защита отчета

АННОТАЦИЯ
рабочей программы дисциплины

Б1.В.08.04 - Учебная научно-исследовательская работа

1. Общая трудоемкость: 3 з.е. / 108 ак. час). Форма промежуточного контроля: зачет. Дисциплина изучается на 4 курсе в 8 семестре.

2. Место дисциплины в структуре образовательной программы

Дисциплина Б1.В.08.05 – Учебная научно-исследовательская работа относится к части, формируемой участниками образовательных отношений блока 1 Дисциплины (модули).

Дисциплина базируется на курсах: общая и неорганическая химия, аналитическая химия и физико-химические методы анализа, органическая химия, теория химико-технологических процессов.

3. Цель и задачи изучения дисциплины

Целью изучения дисциплины является ознакомление студентов с научно-исследовательской работой в лабораториях органической и промышленной органической химии.

Задачами изучения дисциплины являются:

- закрепление знаний студентов, полученных ими при изучении теоретических основ дисциплин «Химия и технология органических веществ», «Органическая химия», «Теория химико-технологических процессов»;

- приобретение практических навыков в экспериментальном исследовании химических процессов

4. Содержание дисциплины

Модуль 1. Синтез нанодисперсных систем на основе винилацетата

Модуль 2. Синтез модифицированных нанодисперсных систем на основе стирола

Модуль 3. Исследование свойств нанодисперсных систем на основе винилацетата

Модуль 4. Исследование свойств модифицированных нанодисперсных систем на основе стирола

Модуль 5. Литературный поиск по теме исследования

5. Планируемые результаты обучения по дисциплине, обеспечивающие достижение планируемых результатов освоения образовательной программы

В результате освоения ООП бакалавриата обучающийся должен овладеть следующими компетенциями и индикаторами достижения компетенций:

Код наименование профессиональной компетенции выпускника	Код и наименование индикаторов достижения профессиональных компетенций
ПК-5 Способен осуществлять проведение работ по обработке и анализу научно-технической информации и результатов исследований,	ПК-5.1 Способен планировать и проводить физические и химические эксперименты, проводить обработку их результатов и оценивать погрешности, выдвигать гипотезы и устанавливать границы их применения, применять методы математического анализа и

выполнять эксперименты и оформлять результаты исследований и разработок, осуществлять подготовку документации, проектов планов и программ проведения отдельных этапов работ	моделирования, теоретического и экспериментального исследования. ПК-5.2 Готов изучать научно-техническую информацию, отечественный и зарубежный опыт по тематике исследования, подготовку документации, проектов планов и программ проведения отдельных этапов работ ПК-5.3 Готов использовать знание свойств химических элементов, соединений и материалов на их основе для решения задач профессиональной деятельности. ПК-5.4 Готов использовать знания основных физических теорий для решения возникающих физических задач, самостоятельного приобретения физических знаний, для понимания принципов работы приборов и устройств, в том числе выходящих за пределы компетентности конкретного направления.
---	---

В результате сформированности компетенций студент должен

Знать:

- химические свойства основных классов органических веществ и методы их синтеза
- технологию и общие принципы осуществления наиболее распространенных химических процессов органического синтеза
- свойства применяемых в исследованиях соединений и способы выделения основных и побочных продуктов органической реакции
- принципы работы применяемых в исследованиях приборов
- основную научно-техническую литературу в области химии и химической технологии

Уметь:

- планировать и проводить химические эксперименты
- проводить необходимые анализы органических соединений
- оценивать характер влияния применяемых соединений на исследуемые процессы
- собирать необходимые лабораторные установки
- осуществлять поиск информации по теме исследования

Владеть:

- методами проведения кинетического исследования и построения кинетических моделей органических реакций по экспериментальным данным
- методами установления структуры органических соединений физико-химическими методами и их количественного анализа
- методами анализа селективности процесса и удельной производительности реакционного узла в зависимости от его типа и значений параметров процесса
- приемами работы на применяемых в исследованиях приборах и установках
- компьютерными базами данных в области химии

6. Виды учебной работы и их объем

Семестр 10

Вид учебной работы	Всего часов	Семестры
		ак. час
		9
Контактная работа обучающегося с педагогическими работниками (всего)	24	24
Контактная работа, в том числе:	-	-
Лабораторные работы (ЛР)	24	24
Самостоятельная работа (всего)	80	80
Контактная самостоятельная работа		

В том числе:	-	-
Контрольная работа	26	26
Подготовка к лабораторным занятиям	24	24
Проработка научного и учебно-методического материала	30	30
Контактная работа (промежуточная аттестация - зачет)	4	4
Общая трудоемкость час	108	108
з.е.	3	3

Дополнения и изменения к рабочей программе дисциплины
«Учебная научно-исследовательская работа0»
 основной образовательной программы
 18.03.01. Химическая технология
 направленность (профиль) Химическая технология органических веществ

Номер изменения/ дополнения	Содержание дополнения / изменения	Основание внесения изменения/дополнения
1.		протокол заседания Ученого совета № от ___ ___ 202__ г.
2		протокол заседания Ученого совета № от ___ ___ 202__ г.
		протокол заседания Ученого совета № от ___ ___ 202__ г.
		протокол заседания Ученого совета № от ___ ___ 202__ г.
		протокол заседания Ученого совета № от ___ ___ 202__ г.

МИНИСТЕРСТВО НАУКИ И ВЫСШЕГО ОБРАЗОВАНИЯ РОССИЙСКОЙ ФЕДЕРАЦИИ

ФЕДЕРАЛЬНОЕ ГОСУДАРСТВЕННОЕ БЮДЖЕТНОЕ ОБРАЗОВАТЕЛЬНОЕ УЧРЕЖДЕНИЕ ВЫСШЕГО ОБРАЗОВАНИЯ
РОССИЙСКИЙ ХИМИКО-ТЕХНОЛОГИЧЕСКИЙ УНИВЕРСИТЕТ
ИМЕНИ Д.И. МЕНДЕЛЕЕВА

Новомосковский институт (филиал)

УТВЕРЖДАЮ



РАБОЧАЯ ПРОГРАММА ПО ДИСЦИПЛИНЕ

Б1.О.13 ФИЗИКА

**Направление подготовки
18.03.01 «Химическая технология»**

**Профиль подготовки
«Химическая технология органических веществ»**

Форма обучения

заочная

Квалификация: бакалавр

**Новомосковск
2021**

1. ОБЩИЕ ПОЛОЖЕНИЯ

Нормативные документы, используемые при разработке рабочей программы дисциплины

Нормативную правовую базу разработки рабочей программы дисциплины составляют:

Федеральный закон от 29 декабря 2012 года № 273-ФЗ «Об образовании в Российской Федерации» (с учетом дополнений и изменений);

Федеральный закон от 31.07.2020 г №304-ФЗ «О внесении изменений в Федеральный закон «Об образовании в Российской Федерации» по вопросам воспитания обучающихся»;

«Порядок организации и осуществления образовательной деятельности по образовательным программам высшего образования — программам бакалавриата, программам специалитета, программам магистратуры», утвержденный приказом Министерства образования и науки РФ от 05.04.2017 г N 301;

Федеральный государственный образовательный стандарт высшего образования – бакалавриат по специальности 18.03.01 Химическая технология, утвержденный приказом Министерства образования и науки Российской Федерации от 07.08.2020г. N 922 (Зарегистрировано в Минюсте России 19.08.2020 г. N 59336) (далее – стандарт);

Положение о практической подготовке обучающихся, утвержденное приказом Министерства науки и высшего образования Российской Федерации и Министерства просвещения Российской Федерации от 5 августа 2020 г. N 885/390 (зарегистрирован Министерством юстиции Российской Федерации 11 сентября 2020 г., регистрационный N 59778);

Приказ Министерства образования и науки Российской Федерации от 27 ноября 2015 N 1383 "Об утверждении Положения о практике обучающихся, осваивающих основные профессиональные образовательные программы высшего образования" зарегистрирован Министерством юстиции Российской Федерации 18 декабря 2015 г., регистрационный N 40168);

Методические рекомендации по организации образовательного процесса для обучения инвалидов и лиц с ограниченными возможностями здоровья в образовательных организациях высшего образования, в том числе оснащенности образовательного процесса (утверждены заместителем Министра образования и науки РФ А.А. Климовым от 08.04.2014 № АК-44/05вн)

Устав ФГБОУ ВО РХТУ им. Д.И. Менделеева;

Положение о Новомосковском институте (филиале) РХТУ им. Д.И. Менделеева.

Локальные нормативные акты Новомосковского института (филиала) РХТУ им. Д.И. Менделеева.

Положение о порядке организации и осуществления образовательной деятельности по образовательным программам высшего образования - программам бакалавриата, программам специалитета, программам магистратуры в НИ РХТУ им. Д.И. Менделеева, принятым решением Ученого совета НИ РХТУ им. Д.И. Менделеева от 30.10.2019;

Положение об электронной информационно-образовательной среде Новомосковского института (филиала) федерального государственного бюджетного образовательного учреждения высшего образования «Российский химико-технологический университет имени Д.И. Менделеева»

Основная профессиональная образовательная программа (далее – Программа, ОПОП) составлена в соответствии с требованиями Федерального государственного образовательного стандарта высшего образования – бакалавриат по специальности 04.05.01 Фундаментальная и прикладная химия, утвержденный приказом Министерства образования и науки Российской Федерации от 07.08.2020г. N 922 (Зарегистрировано в Минюсте России 19.08.2020 г. N 59336), рекомендациями Учебно-методической комиссии НИ РХТУ им. Д.И. Менделеева и накопленным опытом преподавания дисциплины кафедрой «Естественнонаучные и математические дисциплины» НИ РХТУ им. Д.И. Менделеева (далее – Институт). Программа рассчитана на изучение дисциплины в течение 3-х семестров.

Контроль успеваемости студентов ведется по принятой в Институте системе.

Рабочая программа дисциплины может быть реализована с применением электронного обучения и дистанционных образовательных технологий полностью или частично.

2. ЦЕЛЬ И ЗАДАЧИ ОСВОЕНИЯ УЧЕБНОЙ ДИСЦИПЛИНЫ

Целью освоения дисциплины ФИЗИКА является обеспечение базовой подготовки студентов в области классической и современной физики

Задачи преподавания дисциплины:

- изучение законов окружающего мира в их взаимосвязи;
- овладение фундаментальными принципами и методами решения научно-технических задач;
- формирование навыков по применению положений фундаментальной физики к грамотному научному анализу ситуаций, с которыми инженеру приходится сталкиваться при создании новой техники и новых технологий;
- освоение основных физических теорий, позволяющих описать явления природы, и пределов применимости этих теорий для решения современных и перспективных технологических задач;
- формирование у студентов представлений о естественнонаучной картине мира.

3. МЕСТО ДИСЦИПЛИНЫ В СТРУКТУРЕ ОПОП

Дисциплина **Б1.О.13 Физика** относится к Обязательной части блока 1.

Дисциплина базируется на дисциплинах (модулях): Математика, и является основой для последующих дисциплин: Химия, Химическая технология, Физика полимеров, Техническая термодинамика, Прикладная механика, Материаловедение и защита от коррозии, Электротехника и промышленная электроника.

4. ТРЕБОВАНИЯ К РЕЗУЛЬТАТАМ ОСВОЕНИЯ ДИСЦИПЛИНЫ

Изучение дисциплины направлено на приобретение следующих компетенций:

– **Универсальные компетенции (УК) и индикаторы их достижения:**

Наименование категории (группы) УК	Код и наименование УК выпускника	Код и наименование индикатора достижения
Универсальные компетенции	<p>УК-1. Способен осуществлять поиск, критический анализ и синтез информации, применять системный подход для решения поставленных задач</p> <p>УК-2 Способен определять круг задач в рамках поставленной цели и выбирать оптимальные способы их решения, исходя из действующих правовых норм, имеющихся ресурсов и ограничений</p>	<p>УК-1.1 Анализирует задачу, выделяя её базовые составляющие. Определяет, интерпретирует и ранжирует информацию, требуемую для решения поставленной задачи</p> <p>УК-1.2 Осуществляет поиск информации для решения поставленной задачи по различным типам запросов</p> <p>УК-1.3 При обработке информации отличает факты от мнений, интерпретаций, оценок, формирует собственные мнения и суждения, аргументирует свои выводы и точку зрения</p> <p>УК-1.4. Рассматривает и предлагает возможные варианты решения поставленной задачи, оценивая их достоинства и недостатки</p> <p>УК-2.1 Определяет круг задач в рамках поставленной цели, определяет связи между ними и ожидаемые результаты их решения</p>

– Общепрофессиональные компетенции (ОПК) и индикаторы их достижения

Наименование категории (группы) общепрофессиональных компетенций	Код и наименование ОПК выпускника	Код и наименование индикатора достижения ОПК
Общепрофессиональные компетенции	ОПК-2. Способен использовать математические, физические, физико-химические, химические методы для решения задач профессиональной деятельности	ОПК-2.1 Знает современные математические и физико-химические методы для решения задач профессиональной деятельности ОПК-2.2 Владеет и использует современные методы и базы данных для решения задач профессиональной деятельности ОПК-2.3. Применяет основные экспериментальные методы исследования физико-химических свойств веществ, а также теоретические законы естественно-научных дисциплин к решению практических вопросов

– Профессиональные компетенции и индикаторы их достижения

Задача профессиональной деятельности	Объект или область знания	Код и наименование ПК	Код и наименование индикатора достижения ПК	Основание (профессиональный стандарт, анализ опыта) Обобщенные трудовые функции
--------------------------------------	---------------------------	-----------------------	---	---

Тип задач профессиональной деятельности – научно-исследовательский

Научно-технические разработки; опытно-конструкторские разработки и внедрение химической продукции различного назначения, метрология, сертификация и технический контроль качества продукции	Химические вещества, материалы, сырьевые ресурсы, источники профессиональной информации, химические процессы и явления, профессиональное оборудование; документация профессионального и производственного назначения	ПК 5. Способен осуществлять проведение работ по обработке и анализу научно-технической информации и результатов исследований, выполнять эксперименты и оформлять результаты исследований и разработок, готовность осуществлять подготовку документации, проектов планов и программ проведения отдельных	ПК 5.4. Готов использовать знания основных физических теорий для решения возникающих физических задач, самостоятельного приобретения физических знаний, для понимания принципов работы приборов и устройств, в том числе выходящих за пределы компетентности конкретного направления	Профессиональный стандарт № 32 Специалист по научно-исследовательским и опытно-конструкторским разработкам, утвержден приказом Министерства труда и социальной защиты Российской Федерации от 4 марта 2014 г. N 121н. (код 40.011, уровень квалификации 7, D/01.7) Осуществление научного руководства в соответствующей области знаний.
---	--	--	---	---

В результате изучения дисциплины студент бакалавриата должен:

Знать: - физические основы механики, физики колебаний и волн, электричества и магнетизма, электродинамики, статистической физики и термодинамики, квантовой физики; смысл фундаментальных физических законов, принципов и постулатов; их формулировки и границы применимости; связь широкого круга физических явлений с фундаментальными принципами и законами физики; основные методы решения задач по описанию физических явлений; методы обработки данных с использованием стандартных способов аппроксимации численных характеристик.

Уметь: анализировать проблемную ситуацию как систему, выявляя ее составляющие и связи между ними; определять пробелы в информации, необходимой для решения проблемной ситуации, и проектировать процессы по их устранению; критически оценивать надежность источников информации, формулировать заключения и выводы по результатам анализа литературных данных; применять теоретические знания и экспериментальные методы исследования при решении профессиональных задач; систематизировать и анализировать результаты химических экспериментов, наблюдений, измерений; предлагать интерпретацию результатов собственных экспериментов с использованием физических законов и представлений; обрабатывать данные с использованием стандартных методов, представлять обработанную экспериментальную и теоретическую информацию в устной и письменной форме, в том числе с использованием современных компьютерных технологий; планировать и проводить эксперименты.

Владеть: базовыми знаниями в области математики и физики при планировании работ химической направленности; навыками работы с широким кругом физических приборов и оборудования; навыками обоснования своих суждений и выбора метода исследования.

5. ОБЪЕМ ДИСЦИПЛИНЫ И ВИДЫ ОБРАЗОВАТЕЛЬНОГО ПРОЦЕССА

Вид учебной работы	Всего		Семестр №					
			1		2		3	
	з.е.	акад. ч.	з.е.	акад. ч.	з.е.	акад. ч.	з.е.	акад. ч.
Общая трудоемкость дисциплины	14	504	5	180	5	180	4	144
Контактная работа - аудиторные занятия:		46,9		16,3		16,3		14,3
в том числе в форме практической подготовки (при наличии)								
Лекции		18		6		6		6
Лабораторные работы (ЛР)		28		10		10		8
Контактная самостоятельная работа		0,9		0,3		0,3		0,3
Самостоятельная работа		423		151		151		121
Самостоятельное изучение разделов дисциплины, подготовка к занятиям и экзаменам		240		90		90		60
Выполнение контрольных работ		183		61		61		61
Формы контроля:			Зачет, эк-замен		Зачет, эк-замен		Экзамен	
Контактная работа - промежуточная аттестация	14	34,1	5	12,7	5	12,7	4	8,7

6. СОДЕРЖАНИЕ ДИСЦИПЛИНЫ

6.1. Разделы дисциплины и виды занятий

6.1. Разделы дисциплины и виды занятий

6.1.1 Первый семестр

№ раздела	Наименование раздела дисциплины	ак часы				
		Всего	Лекции	Лаб. раб.	СРС. (включая контрольные)	Контроль
	Установочная лекция.	1	1			
1	Кинематика, динамика.	54	2	6	46	

2	Законы сохранения. СТО Механические колебания. Волны	49	2	2	45	
3	Молекулярная физика	63	1	2	60	
	Экзамен	0,3				0,3
	Подготовка к экзамену	12,7			31	12,7
	Всего	180	6	10	151	13

6.1.2 Второй семестр

№ раздела	Наименование раздела дисциплины	ак. часы				
		Всего	Лекции	Лаб. раб.	СРС (включая контрольные)	Контроль
4	Электростатика, ток	66	2	4	60	
5	Магнитное поле.	50	2	4	44	
6	ЭДС индукции	51	2	2	47	
	Вид аттестации (экзамен)	0,3				0,3
	Подготовка к экзамену	12,7			31	12,7
Всего		180	6	10	151	13

6.1.3 Третий семестр

№ раздела	Наименование раздела дисциплины	ак. часы				
		Всего	Лекции	Лаб. раб	СРС. (включая контрольные)	Контроль
7	Волновая оптика	45	2	2	41	
8	Квантовая оптика	45	2	4	39	
9	Физика атомов и молекул.	45	2	2	41	
	Экзамен	0,3				0,3
	Подготовка к экзамену	8,7				8,7
Всего		144	6	8	121	9

6.2. Содержание разделов дисциплины

6.2.1 Первый семестр

№ раздела	Наименование раздела дисциплины	Содержание раздела
1	Кинематика. Динамика.	Радиус-вектор, Скорость. Уравнение пути. Ускорение. Вращательное движение. Законы Ньютона. Импульс. Закон динамики вращательного движения. Работа. Мощность. Работа и кинетическая энергия. Работа неконсервативных сил и механическая энергия
2	Механические колебания. Волны.	Закон сохранения импульса. момента импульса. механической энергии. Принцип относительности Галилея, Эйнштейна., Взаимосвязь массы и энергии в СТО. Колебания. Дифференциальное и кинематическое уравнение колебаний. Маятники. Механические волны.

3	Молекулярная физика	Основные представления молекулярно-кинетической теории и термодинамики. Идеальный газ. Внутренняя энергия. Количество теплоты. Теплоемкость. Первое начало термодинамики. Адиабатный процесс. Второе начало термодинамики. КПД Теплового двигателя
---	---------------------	--

6.2.2 Второй семестр

№ раздела	Наименование раздела дисциплины	Содержание раздела
4	Электростатика, ток	Электрический заряд. Закон кулона. Электрическое поле. Теорема Гаусса для электрического поля. Работа в электрическом поле. Электрическое поле в диэлектрике. Электроёмкость Объемная плотность энергии электрического поля. Электрический ток. Сила и плотность тока. Электродвижущая сила. Закон Ома. Сопротивление проводников, Работа и мощность постоянного тока
5	Магнитное поле	Магнитное поле. Закон Био-Савара- Лапласа. Магнитное поле прямолинейного и кругового проводников. Циркуляция вектора магнитной индукции. Сила Ампера, Лоренца. Классификация магнетиков.
6	. ЭДС индукции	Явление электромагнитной индукции. ЭДС индукции. Явление самоиндукции. Индуктивность. ЭДС самоиндукции. Энергия магнитного поля Система уравнений Максвелла в интегральной форме и физический смысл входящих в нее уравнений

6.2.3 Третий тр

№ раздела	Наименование раздела дисциплины	Содержание раздела
7	Волновая оптика	Электромагнитная природа света. Интерференция плоских волн. Разность фаз и оптическая разность хода. Положение максимумов и минимумов при интерференции от двух источников света. Интерференция в тонких пленках. Дифракция света. Принцип Гюйгенса-Френеля. Метод зон Френеля. Дифракция на щели. Дифракционная решетка. Поляризация свеа. Поляризаторы. Закон Малюса.
8	Квантовая оптика	Излучение нагретых тел. Абсолютно черное тело. Законы Кирхгофа, Стефана-Больцмана и Вина. Гипотеза Планка. Фотоэффект и эффект Комптона.
9	Физика атомов и молекул.	Корпускулярно-волновой дуализм света. Принцип неопределенности. Уравнение Шредингера. Понятие о квантовании, квантование энергии. Частица в одномерной потенциальной яме, квантовый гармонический осциллятор, туннельный эффект. Стационарное уравнение Шредингера для атома водорода. Энергия атома водорода, квантовые числа. Спектр излучения атома водорода. Строение атомов и периодическая система химических элементов Д.М. Менделеева

7.СООТВЕТСТВИЕ СОДЕРЖАНИЯ ТРЕБОВАНИЯМ К РЕЗУЛЬТАТАМ ОСВОЕНИЯ ДИСЦИПЛИНЫ

Разделы	В результате освоения дисциплины студент должен:		
	Знать: физические основы механики, физики колебаний и волн, электричества и магнетизма, электродинамики, статистической физики и термодинамики, квантовой физики; смысл фундаментальных физиче-	Уметь: анализировать проблемную ситуацию как систему, выявляя ее составляющие и связи между ними; определять пробелы в информации, необходимой для решения проблемной ситуации, и проектировать процессы по их устранению; критически оценивать надежность источников информации, формулировать заключения и выводы по резуль-	Владеть: базовыми знаниями в области математики и физики при планировании работ химической направленности; навыками работы

	ских законов, принципов и постулатов; их формулировки и границы применимости; связь широкого круга физических явлений с фундаментальными принципами и законами физики; основные методы решения задач по описанию физических явлений; методы обработки данных с использованием стандартных способов аппроксимации численных характеристик	татам анализа литературных данных; применять теоретические знания и экспериментальные методы исследования при решении профессиональных задач; систематизировать и анализировать результаты химических экспериментов, наблюдений, измерений; предлагать интерпретацию результатов собственных экспериментов с использованием физических законов и представлений; обрабатывать данные с использованием стандартных методик, представлять обработанную экспериментальную и теоретическую информацию в устной и письменной форме, в том числе с использованием современных компьютерных технологий; планировать и проводить эксперименты	с широким кругом физических приборов и оборудования; навыками обоснования своих суждений и выбора метода исследования
1.	+	+	+
2.	+	+	+
3.	+	+	+
4.			+
5.	+	+	+
6.	+		
7.	+		
8.	+	+	+
9.	+	+	+

В результате освоения дисциплины студент должен овладеть следующими компетенциями и индикаторами их достижения:

Раз- делы	Код и наименование компетенции: УК-1 Способен осуществлять поиск, критический анализ и синтез информации, применять системный подход для решения поставленных задач				Код и наименование компетенции: УК -2 Способен определять круг задач в рамках поставленной цели и выбирать оптимальные способы их решения, исходя из действующих правовых норм, имеющихся ресурсов и ограничений
	Код и наименование индикатора достижения компетенции				Код и наименование индикатора достижения компетенции
	УК-1.1 Анализирует задачу, выделяя её базовые составляющие. Определяет, интерпретирует и ранжирует информацию, требуемую для решения поставленной задачи	УК-1.2 Осуществляет поиск информации для решения поставленной задачи по различным типам запросов	УК-1.3 При обработке информации отличает факты от мнений, интерпретаций, оценок, формирует собственные мнения и суждения, аргументирует свои выводы и точку зрения;	УК-1.4 Рассматривает и предлагает возможные варианты решения поставленной задачи, оценивая их достоинства и недостатки	УК-2.1 Определяет круг задач в рамках поставленной цели, определяет связи между ними и ожидаемые результаты их решения
1.	+		+	+	+
2.	+		+	+	
3.	+	+	+		+
4.		+			+
5.	+	+	+	+	
6.	+		+	+	
7.	+		+	+	
8.	+	+			+

9.		+	+	+	+
----	--	---	---	---	---

Раз- делы	Код и наименование компетенции: ОПК-2. Способен использовать математические, физические, физико-химические, химические методы для решения задач профессиональной деятельности			Код и наименование компетенции: ПК 5. Способен осуществлять проведение работ по обработке и анализу научно-технической информации и результатов исследований, выполнять эксперименты и оформлять результаты исследований и разработок, готовность осуществлять подготовку документации, проектов планов и программ проведения отдельных этапов работ	
	Код и наименование индикатора достижения компетенции			Код и наименование индикатора достижения компетенции	
	ОПК-2.1 Знает современные математические и физико-химические методы для решения задач профессиональной деятельности	ОПК-2.2 Владеет и использует современные методы и базы данных для решения задач профессиональной деятельности	ОПК-2.3. Применяет основные экспериментальные методы исследования физико-химических свойств	ПК 5.4. Готов использовать знания основных физических теорий для решения возникающих физических задач, самостоятельного приобретения физических знаний, для понимания принципов работы приборов и устройств, в том числе выходящих за пределы компетентности конкретного направления	
1	+		+		+
2	+		+		
3	+	+	+		+
4		+			+
5	+	+	+		
6	+		+		
7	+		+		
8	+	+			+
9		+	+		+

8. ПРАКТИЧЕСКИЕ И ЛАБОРАТОРНЫЕ ЗАНЯТИЯ

8.1. Практические занятия учебным планом не предусмотрены

8.2. Лабораторные занятия

Выполнение лабораторного практикума способствует закреплению учебного материала, изучаемого в дисциплине «*Физика*», позволяет освоить методы экспериментальных исследований, технику лабораторных работ.

8.2.1. Лабораторные работы и разделы, которые они охватывают в первом семестре

№ п/п	№ раздела дисциплины	Наименование лабораторных работ	часы
1	1,2	Изучение закона динамики вращательного движения	6
2	1,2	Проверка основного закона динамики вращательного движения	6
3	1	Проверка закона сохранения момента импульса	6
4	2	Изучение затухающих колебаний	6
5	3	Определение отношения теплоемкостей газов или Определение универсальной газовой	6

8.2.2. Лабораторные работы и разделы, которые они охватывают во втором семестре

№ п/п	№ раздела дисциплины	Наименование лабораторных работ	часы
1.	4	Исследование электростатического поля	6
2	4	Определение электрического сопротивления проводников. Определение ЭДС источника тока	6
3	5	Исследование магнитного поля соленоида Измерение горизонтальной составляющей сти магнитного поля Земли	6
4	5	Определение удельного заряда электрона	6
5	6	Определение длины световой волны с помощью колец Ньютона <i>или</i> Определение длины световой волны с помощью бипризмы Френеля <i>или</i> Определение длины световой волны с помощью дифракционной решетки	6

8.2.3. Лабораторные работы и разделы, которые они охватывают в третьем семестре

№ п/п	№ раздела дисциплины	Наименование лабораторных работ	часы
1	7	Изучение явления внешнего фотоэффекта	6
2	7	Определение постоянной Стефана - Больцмана	6
3	9	Определение постоянной Ридберга	6
4	9	Определение первого потенциала возбуждения	6

9. САМОСТОЯТЕЛЬНАЯ РАБОТА

Самостоятельная работа проводится с целью освоения знаний и умений по дисциплине и предусматривает:

- ознакомление и проработку рекомендованной литературы,
- подготовку к выполнению контрольных работ по материалу лекционного курса;
- подготовку к сдаче лабораторного практикума
- подготовка к зачетам и экзаменам

Планирование времени на самостоятельную работу, необходимого на изучение дисциплины, студентам надо осуществлять на весь период изучения, предусматривая при этом регулярное повторение пройденного материала. Материал, законспектированный на лекциях, необходимо регулярно дополнять сведениями из литературных источников, представленных в рабочей программе. При работе с указанными источниками рекомендуется составлять краткий конспект материала, с обязательным фиксированием библиографических данных источника.

10. ОЦЕНОЧНЫЕ МАТЕРИАЛЫ

Оценочные материалы представлены в виде отдельного документа – Фонда оценочных средств, являющегося неотъемлемой частью рабочей программы дисциплины.

11.1. Образовательные технологии

Образовательный процесс при освоении дисциплины основывается на использовании традиционных, инновационных и информационных образовательных технологий. Возможна реализация ОПОП с применением электронного обучения и дистанционных образовательных технологий. Традиционные образовательные технологии представлены лекциями и семинарскими (практическими) занятиями. Инновационные образовательные технологии используются в виде применения активных и интерактивных форм проведения занятий. Информационные образовательные технологии реализуются путем активизации самостоятельной работы студентов в информационной образовательной среде.

11.2. Лекции

Лекционный курс предполагает систематизированное изложение основных вопросов содержания дисциплины.

На первой лекции лектор обязан предупредить студентов, применительно к какому базовому учебнику (учебникам, учебным пособиям) будет прочитан курс.

Лекционный курс обеспечивает более глубокое понимание учебных вопросов при значительно меньшей затрате времени, чем это требуется среднестатистическому студенту на самостоятельное изучение материала.

11.3. Решение контрольных работ

Решение контрольных работ способствует усвоению лекционного теоретического материала, направлены на отработку навыков, и охватывают все основные разделы дисциплины.

В обязанности преподавателя входят: оказание методической помощи и консультирование студентов по соответствующим темам курса, ответы на вопросы, управление процессом решения задач.

Оценивание практических заданий входит в защиту контрольных..

11.4. Лабораторные работы

Лабораторный практикум начинается с ознакомления с техникой безопасности.

По каждой лабораторной работе студент оформляет письменный отчет. Текущий контроль на лабораторных работах проводится в виде компьютерных тестов к допуску и защитам по лабораторных работ. Оценивается ход лабораторных работ, достигнутые результаты, качество оформления отчета, своевременность сдачи.

11.5. Самостоятельная работа студента

Для успешного усвоения дисциплины необходимо не только посещать аудиторные занятия, но и вести активную самостоятельную работу. При самостоятельной проработке курса обучающиеся должны:

- повторить законспектированный на лекционном занятии материал и дополнить его с учетом рекомендованной по данной теме литературы;
 - изучить рекомендованную основную и дополнительную литературу, составлять тезисы, аннотации и конспекты наиболее важных моментов;
 - использовать для самопроверки материала оценочные средства.
- Индивидуальное задание оценивается по следующим критериям:
- правильность выполнения задания;
 - аккуратность в оформлении работы;
 - использование специальной литературы;
 - своевременная сдача выполненного задания (указывается преподавателем).

11.6. Реферат

Рабочей программой не предусмотрены

11.7. Методические рекомендации для преподавателей

Основные принципы обучения

1. Цель обучения – развить мышление, выработать мировоззрение; познакомить с идеями и методами науки; научить применять принципы и законы для решения простых и нестандартных задач общего курса физики

2. Обучение должно органически сочетаться с воспитанием. Нужно развивать в студентах волевые качества и трудолюбие. Ненавязчиво, к месту прививать элементы культуры поведения. В частности, преподаватель должен личным примером воспитывать в студентах пунктуальность и уважение к чужому времени. Возникшая академическая задолженность должна быть ликвидирована в период следующего семестра до начала зачетной недели.

3. Обучение должно быть не пассивным (сообщим студентам некоторый объем информации, расскажем, как решаются те или иные задачи), а активным. Нужно строить обучение так, чтобы в овладении материалом основную роль играла память логическая, а не формальная. Запоминание должно достигаться через глубокое понимание.

4. Одно из важнейших условий успешного обучения – умение организовать работу студентов.

5. Отношение преподавателя к студентам должно носить характер доброжелательной требовательности. Для стимулирования работы студентов нужно использовать поощрение, одобрение, похвалу, но не порицание (порицание может применяться лишь как исключение). Преподаватель должен быть для студентов доступным.

6. Необходим регулярный контроль работы студентов. Правильно поставленный, он помогает им организовать систематические занятия, а преподавателю достичь высоких результатов в обучении.

7. Важнейшей задачей преподавателей, ведущих занятия по дисциплине, является выработка у студентов осознания необходимости и полезности знания дисциплины как теоретической и практической основы для изучения профильных дисциплин.

8. С целью более эффективного усвоения студентами материала данной дисциплины рекомендуется при проведении лекционных, практических и лабораторных занятий использовать современные технические средства обучения, а именно презентации лекций, наглядные пособия в виде схем приборов, деталей и конструкций приборов, компьютерное тестирование.

9. Для более глубокого изучения предмета и подготовки ряда вопросов (тем) для самостоятельного изучения по разделам дисциплины преподаватель предоставляет студентам необходимую информацию о использовании учебно-методического обеспечения: учебниках, учебных пособиях, сборниках примеров и задач и описание лабораторных работ, наличии Интернет-ресурсов.

При текущем контроле рекомендуется использовать компьютерное или бланковое тестирование, контрольные коллоквиумы или контрольные работы.

10. Цель лекции – формирование у студентов ориентировочной основы для последующего усвоения материала методом самостоятельной работы. Содержание лекции должно отвечать следующим дидактическим требованиям:

- изложение материала от простого к сложному, от известного к неизвестному;
- логичность, четкость и ясность в изложении материала;
- возможность проблемного изложения, дискуссии, диалога с целью активизации деятельности студентов;
- опора смысловой части лекции на подлинные факты, события, явления, статистические данные;
- тесная связь теоретических положений и выводов с практикой и будущей профессиональной деятельностью студентов.

Преподаватель, читающий лекционные курсы, должен знать существующие в педагогической практике варианты лекций, их дидактические и воспитывающие возможности, а также их место в структуре процесса обучения.

11. При проведении аттестации студентов важно всегда помнить, что систематичность, объективность, аргументированность – главные принципы, на которых основаны контроль и оценка знаний студентов. Знание критериев оценки знаний обязательно для преподавателя и студента.

Организация лабораторного практикума

Освоение студентом лабораторного практикума – необходимая составная часть работы студента при освоении дисциплины. Каждый студент за один семестр должен выполнить по индивидуальному графику лабораторных работ, указанных в «маршрутном» листе. Маршрутный лист составляет лектор потока. Маршрутный лист выдается студенту за неделю до начала лабораторного практикума.

Все студенты перед началом работы в лаборатории проходят инструктаж по технике безопасности. Каждый студент в специальном журнале ставит свою подпись о том, что он прослушал инструктаж по технике безопасности работы в лаборатории и обязуется выполнять все пункты инструкции по технике безопасности.

1. Студенты не допускаются к работе в лаборатории в верхней одежде

2. Студент допускается к выполнению работы только после «допуска», т.е. проверки преподавателем готовности студента.

Готовность студента к выполнению лабораторной работы состоит в следующем:

а) подготовлена текущая работа, подготовка включает: название работы, теоретическое введение, схему установки, рабочие формулы и формулы для расчета погрешностей; перечень приборов и принадлежностей (технические характеристики заполняются в лаборатории); перечень заданий и таблицы для записи результатов измерений;

б) знание эксперимента и теории данной работы в рамках описания работы в практикуме и учебнике, умение работать с приборами, установками, оборудованием;

в) знание правил техники безопасности при работе с приборами и оборудованием, используемым в данной работе.

3. Студент не допускается к выполнению работы, если:

а) не подготовлен протокол,

б) студент не знает теории работы в рамках теоретического введения в практикуме и не представляет, что и каким методом он будет измерять;

Однако до окончания лабораторного занятия студент, не получивший допуск, работает в лаборатории, устраняя допущенные недоработки.

4. Студентам, пропустившим занятия по уважительным причинам (имеется допуск из деканата), предоставляется возможность ее выполнения во время указанное ведущим преподавателем. Студентам, пропустившим занятия могут воспользоваться услугами Центра дополнительного образования и профессиональной подготовки.

5. В течение одного занятия, как правило, допускается выполнение не более одной лабораторной работы.

6. Не допускается совместная работа 2-х и большего числа студентов за одной установкой, если это не предусмотрено методическими указаниями к выполнению данной работы.

7. На титульном листе лабораторного журнала должны быть указаны фамилия и инициалы студента, код учебной группы. Оформление каждой работы начинается с новой страницы. На расчетных страницах должны обязательно присутствовать рабочие формулы с подстановкой результатов прямых измерений и констант в одной системе единиц. На этих же страницах производится расчет погрешностей. Оформление работы завершается написанием выводов.

Выполненная работа отмечается в журнале студента подписью преподавателя и проставкой даты. Работа считается зачетной, если на странице, где начинается ее описание, имеется 3 подписи преподавателя: за «допуск», «выполнение» и «защита» с указанием даты.

8. Правила работы преподавателей в лаборатории в зачетную неделю

1. К выполнению работ допускаются студенты, которым лектор или ведущий преподаватель предоставил допуск.

2. Дежурный преподаватель делает отметку о выполнении лабораторной работы в журнале студента и в журнале учета выполненных студентами лабораторных работ.

С согласия ведущего преподавателя студент может защитить работу дежурному преподавателю, проводившему занятия. Студент, не успевший выполнить работу на занятии, приглашается для ее выполнения повторно.

3. Лабораторные работы, выполненные в течение семестра, принимает тот преподаватель, который проводил занятия с группой в течение семестра. В случае отсутствия по уважительной причине этого преподавателя на зачетной неделе, зачет по лаборатории принимает лектор. При отсутствии лектора – зав. кафедрой.

4. Во время проведения лабораторных работ учебно-вспомогательный персонал лаборатории работает под руководством ведущих занятий преподавателей и зав. лабораториями.

11.8. Методические указания для студентов

По подготовке к лекционным занятиям

Изучение дисциплины требует систематического и последовательного накопления теоретических знаний, следовательно, пропуски отдельных тем не позволяют глубоко освоить предмет. Студентам необходимо:

1. перед каждой лекцией просматривать рабочую программу дисциплины;
2. перед следующей лекцией необходимо просмотреть по конспекту материал предыдущей.

При затруднениях в восприятии материала следует обратиться к основным литературным источникам. Если разобраться в материале не удалось, необходимо обратиться к лектору или к преподавателю на практических занятиях. Не оставляйте «белых пятен» в освоении материала!

По самостоятельному выполнению контрольных работ

Усвоение материала дисциплины во многом зависит от осмысленного выполнения домашнего задания.

При решении задач целесообразно руководствоваться следующими правилами.

1. Прежде всего, нужно хорошо вникнуть в условие задачи, записать кратко ее условие.
2. Если позволяет характер задачи, обязательно сделайте рисунок, поясняющий ее суть.
3. За редкими исключениями, каждая задача должна быть сначала решена в общем виде (т.е. в буквенных обозначениях, а не в числах), причем искомая величина должна быть выражена через заданные величины.
4. Получив решение в общем виде, нужно проверить, правильную ли оно имеет размерность.
5. Если это возможно, исследовать поведение решения в предельных случаях.
6. В тех случаях, когда в процессе нахождения искомых величин приходится решать систему нескольких громоздких уравнений целесообразно сначала подставить в эти уравнения числовые значения коэффициентов и лишь затем определять значения искомых величин.

7. При подстановке в уравнение числовых значений обозначенных величин, обратите внимание на то, чтобы все эти значения были в одной и той же системе единиц. Чтобы облегчить определение порядка вычисляемой величины, полезно представить исходные величины в виде чисел, близких к единице, умноженных на 10 в соответствующей степени (например, вместо $24\ 700$ подставить $2,47 \cdot 10^4$, вместо $0,00086$ – число $0,86 \cdot 10^{-3}$ и т. д.).

8. Получив числовой ответ, нужно оценить его правдоподобность. Такая оценка может в ряде случаев обнаружить ошибочность полученного результата.

Решение задач принесет наибольшую пользу только в том случае, если обучающийся решает задачи самостоятельно. Решить задачу без помощи, без подсказки часто бывает нелегко и не всегда удается. Но даже не увенчавшиеся успехом попытки найти решение, если они предпринимались достаточно настойчиво, приносят ощутимую пользу, так как развивают мышление и укрепляют волю. Решение задач ни в коем случае не следует откладывать на последний вечер перед занятиями, как, к сожалению, нередко поступают студенты. В этом случае более сложные и притом наиболее содержательные и полезные задачи заведомо не могут быть решены. В рекомендуемых учебниках и сборниках задач, в разделе, в котором помещены задачи для решения, имеются примеры (рассмотренные задачи). Поэтому толчком к решению данной задачи может послужить ознакомление с несколькими решенными задачами.

По подготовке к лабораторному практикуму

1. Освоение студентом лабораторного практикума – необходимая составная часть работы студента при освоении курса РРС. Каждый студент за один семестр должен выполнить по индивидуальному графику лабораторных работ, указанных в «маршрутном» листе. График работ студент получает за неделю до начала лабораторного практикума.

2. Каждый студент перед началом семестра получает полный комплект литературы - набор учебных пособий, в которых помещены описания лабораторных работ. Инструкции по лабораторным работам, отсутствующим в учебных пособиях, имеются в читальном зале библиотеке и в соответствующей лаборатории на кафедре и каждый студент может получить ее во временное пользование. Описание каждой лабораторной работы содержит достаточно проработанное теоретическое введение, основные расчетные формулы и формулы расчета погрешности, подробное описание лабораторной установки, сценарий проведения лабораторной работы, виды таблиц, для внесения в них результатов измерений, контрольные вопросы, дающие студенту возможность осуществить самоконтроль уровня своей подготовки к работе.

3. Студент допускается к выполнению работы только после «допуска», т.е. проверки преподавателем готовности студента. Готовность студента к выполнению лабораторной работы состоит в следующем:

- а) в протоколе лабораторной работы имеется описание текущей лабораторной работы: название работы, теоретическое введение, схема установки, рабочие формулы и формулы для расчета погрешностей; перечень приборов и принадлежностей, перечень заданий и таблицы для записи результатов измерений;
- б) знание эксперимента и теории данной работы в рамках описания работы в практикуме и учебнике, умение работать с приборами, установками, оборудованием;
- в) знание правил техники безопасности при работе с приборами и оборудованием, используемым в данной работе.

Студент не допускается к выполнению работы, если:

- а) не подготовлен протокол,

б) студент не знает теории работы в рамках теоретического введения в практикуме и не представляет, что и каким методом он будет измерять;

4. Студентам, пропустившим занятия по уважительным причинам (имеется допуск из деканата), предоставляется возможность ее выполнения во время указанное ведущим преподавателем. Студентам, пропустившим занятия по неуважительным причинам, предоставляется возможность ее выполнения в зачетную неделю на

5. В течение одного занятия допускается выполнение не более одной лабораторной работы.

6. На титульном листе лабораторного журнала должны быть указаны фамилия и инициалы студента, код учебной группы. Оформление каждой работы начинается с новой страницы..

Работа считается зачетной, если на странице, где начинается ее описание, имеется 3 подписи преподавателя: за «допуск», «выполнение» и «защиту» с указанием даты.

По работе с литературой

В рабочей программе дисциплины представлен список основной и дополнительной литературы – это учебники, учебно-методические пособия или указания. Дополнительная литература – учебники, монографии, сборники научных трудов, журнальные и газетные статьи, различные справочники, энциклопедии, Интернет-ресурсы.

Любая форма самостоятельной работы студента (подготовка к семинарскому занятию, докладу и т.п.) начинается с изучения соответствующей литературы как в библиотеке / электронно-библиотечной системе, так и дома. Изучение указанных источников расширяет границы понимания предмета дисциплины.

При работе с литературой выделяются следующие виды записей. Конспект – краткая схематическая запись основного содержания научной работы. Целью является не переписывание произведения, а выявление его логики, системы доказательств, основных выводов. Хороший конспект должен сочетать полноту изложения с краткостью. Цитата – точное воспроизведение текста. Заключается в кавычки. Точно указывается страница источника. Тезисы – концентрированное изложение основных положений прочитанного материала. Аннотация – очень краткое изложение содержания прочитанной работы. Резюме – наиболее общие выводы и положения работы, ее концептуальные итоги.

11.9. Особенности организации образовательного процесса для инвалидов и лиц с ограниченными возможностями здоровья

Профессорско-преподавательский состав знакомится с психолого-физиологическими особенностями обучающихся инвалидов и лиц с ограниченными возможностями здоровья Освоение дисциплины лицами с ОВЗ осуществляется с использованием средств обучения общего и коллективного использования.

Для студентов с ОВЗ предусматривается доступная форма предоставления заданий оценочных средств, а именно:

- в печатной или электронной форме (для лиц с нарушениями опорно-двигательного аппарата);
- в печатной форме или электронной форме с увеличенным шрифтом и контрастностью (для лиц с нарушениями слуха, речи, зрения);
- методом чтения ассистентом задания вслух (для лиц с нарушениями зрения).

Лабораторные работы выполняются методом вычислительного эксперимента.

Студентам с инвалидностью увеличивается время на подготовку ответов на контрольные вопросы.

Для таких студентов предусматривается доступная форма предоставления ответов на задания, а именно:

- письменно на бумаге или набором ответов на компьютере (для лиц с нарушениями слуха, речи);
- выбором ответа из возможных вариантов при тестировании с использованием услуг ассистента (для лиц с нарушениями опорно-двигательного аппарата);
- устно (для лиц с нарушениями зрения, опорно-двигательного аппарата).

При необходимости для обучающихся с инвалидностью процедура оценивания результатов обучения может проводиться в несколько этапов

12. УЧЕБНО-МЕТОДИЧЕСКОЕ И ИНФОРМАЦИОННОЕ ОБЕСПЕЧЕНИЕ ДИСЦИПЛИНЫ

Информационную поддержку освоения дисциплины осуществляет библиотека Института, которая обеспечивает обучающихся основной учебной, учебно-методической и научной литературой, необходимой для организации образовательного процесса по дисциплине. Общий объем многоотраслевого фонда на 01.03.2021 г составляет более 405 000 экз.

Библиотека располагает учебной, учебно-методической и научно-технической литературой в форме печатных и электронных изданий, а также включает официальные, справочно-библиографические, специализированные отечественные и зарубежные периодические и информационные издания. Библиотека обеспечивает доступ к профессиональным базам данных, информационным, справочным и поисковым системам. Каждый обучающийся обеспечен свободным доступом из любой точки, в которой имеется доступ к сети Интернет и к электронно-библиотечной системе (ЭБС) Института и Университета, которая содержит различные издания по основным изучаемым дисциплинам и сформирована по согласованию с правообладателями учебной и учебно-методической литературы. Полный перечень электронных информационных ресурсов, используемых в процессе обучения, представлен в основной образовательной программе.

12.1. Перечень основной и дополнительной литературы, необходимой для освоения дисциплины

а) ОСНОВНАЯ ЛИТЕРАТУРА			
Учебники			
№ п/п	Основная литература	Режим доступа	Объем печен-ность
1	Трофимова Т.И. Курс физики. -М, «Высшая школа», 2007	Библиотека НИ РХТУ	Да
2	Епифанов Г.И. Физика твердого тела. Издательство «Лань», 2010	Библиотека НИ РХТУ	Да
3	Савельев И.В. Курс физики, в 3-х томах.. -М, «Наука», 1988, 1989	Библиотека НИ РХТУ	Да
Задачники			
5	Чертов А.Г., Воробьев А.А. Задачник по физике. 2006	Библиотека НИ РХТУ	Да
6	Волькенштейн В.С. Сборник задач по общему курсу физики, 1990, 2005	Библиотека НИ РХТУ	Да
Лабораторные практикумы			
7	Подольский В.А., Гукасов А.С., Логачева В.М., Резвов Ю.Г., Сивкова О.Д. Лабораторный практикум по физике. Часть 1. Механика. Молекулярная физика.	Сайт НИ РХТУ. Фи.зика https://moodle.nirhtu.ru/course/index.php?categoryid=22	Да
8	Подольский В.А., Гукасов А.С., Логачева В.М., Резвов Ю.Г., Сивкова О.Д. Лабораторный практикум по физике. Часть 2. Электромагнетизм. Новомосковск, 2017г	Сайт НИ РХТУ. Фи.зика https://moodle.nirhtu.ru/course/index.php?categoryid=22	Да
9	Резвов Ю.Г. Сивкова О.Д., Логачева В.М., Подольский В.А., Гукасов А.С. Лабораторный практикум по физике. Ч. 3а. Волновая оптика. Новомосковск, 2019	Сайт НИ РХТУ. Фи.зика https://moodle.nirhtu.ru/course/index.php?categoryid=22	Да
10	Подольский В.А. Резвов Ю.Г. Сивкова О.Д., Логачева В.М., Гукасов А.С. Лабораторный практикум по физике. Часть 4. Физика твердого тела. Новомосковск, 2017	Сайт НИ РХТУ. Фи.зика https://moodle.nirhtu.ru/course/index.php?categoryid=22	Да
11	Подольский В.А., Резвов Ю.Г. Сивкова О.Д., Логачева В.М., Гукасов А.С. Лабораторный практикум по физике. Ч. 3б. Квантовая оптика. Новомосковск, 2019	Сайт НИ РХТУ. Фи.зика https://moodle.nirhtu.ru/course/index.php?categoryid=22	Да
б) ДОПОЛНИТЕЛЬНАЯ ЛИТЕРАТУРА			
12	Детлаф А.А., Яворский Б.М. Курс физики. Учеб. Пособие для студ. Вузов. М.: Академия. 2015. -720с.	Библиотека НИ РХТУ	Да
13	Подольский В.А., Логачева В.М., Резвов Ю.Г. Сивкова О.Д., Физика. Часть 1. Конспект лекций для бакалавров. Новомосковск, 2021	Библиотека НИ РХТУ	Да
14	Сивкова О.Д. Подольский В.А., Логачева В.М., Резвов Ю.Г., Электромагнетизм : конспект лекций по физике для бакалавров, издание 2 исправленное. Новомосковск, 2019	Сайт НИ РХТУ. Фи.зика https://moodle.nirhtu.ru/course/index.php?categoryid=22	Да
15	Подольский В.А., Логачева В.М., Резвов Ю.Г. Сивкова О.Д. Электрическое поле. Постоянный Электрический ток. Конспект лекций по физике для бакалавров. Новомосковск, 2018	Сайт НИ РХТУ. Фи.зика https://moodle.nirhtu.ru/course/index.php?categoryid=22	Да
16	Борщан В.С. Гукасов А.С. Резвов Ю.Г. Сивкова О.Д. Волновая оптика (конспект лекций) Новомосковск, 2002	Сайт НИ РХТУ. Фи.зика https://moodle.nirhtu.ru/course/index.php?categoryid=22	Да
17	Коняхин В.П., В.П. Кощенко В.И. Примеры решения задач по теме: «Физические основы механики». - Новомосковск, 1996	Сайт НИ РХТУ. Фи.зика https://moodle.nirhtu.ru/course/index.php?categoryid=22	Да
18	Кощенко В.И., Резвов Ю.Г. Колебания и волны (примеры решен. задач) . - Новомосковск, 1998	Сайт НИ РХТУ. Фи.зика https://moodle.nirhtu.ru/course/index.php?categoryid=22	Да
19	Дюков А.Л., Коняхин В.П. Примеры решения задач по теме: «Молекулярная физика и термодинамика». - Новомосковск, 2000	Сайт НИ РХТУ. Фи.зика https://moodle.nirhtu.ru/course/index.php?categoryid=22	Да
20	Григорьев В.В. Коняхин В.П. и др. Примеры	Сайт НИ РХТУ. Фи.зика	Да

	решения задач по теме: «Электростатика, постоянный ток».- Новомосковск, 1995	https://moodle.nirhtu.ru/course/index.php?categoryid=22	
21	Подольский В.А. Григорьев В.В. и др. Электромагнетизм. Примеры решения задач. - Новомосковск, 1997	Сайт НИ РХТУ. Фи.зика https://moodle.nirhtu.ru/course/index.php?categoryid=22	Да
22	Черков В.М., Борщан В.С. Сивкова О.Д. и др. Оптика. Примеры решения задач. - Новомосковск 1999	Сайт НИ РХТУ. Фи.зика https://moodle.nirhtu.ru/course/index.php?categoryid=22	Да

12.2. Рекомендуемые источники научно-технической информации

Методические рекомендации по выполнению лабораторных работ.

12.3. Информационные и информационно-образовательные ресурсы

При освоении дисциплины студенты должны использовать информационные и информационно-образовательные ресурсы следующих порталов и сайтов:

http://newlibrary.ru/author/savelev_i_v_.html (Савельев И.В. В трех томах)

<http://physics.nad.ru> (Физика в анимациях)

<http://lib.mexmat.ru/books/7397>, <http://lib.mexmat.ru/books/7399> (Зисман Г.А., Тодес О.М., Курс общей физики, т. I, II)

<http://lib.mexmat.ru/books/42824> (Чертов А.Г., Воробьев А.А. Задачник по физике)

<http://edu.uray.ru/post/248> (некоторые лекционные демонстрации)

<http://NIRHTU> (сайт кафедры Естественные и математические дисциплины, дисциплина «Физика – конспекты лекций, примеры решения задач)

При реализации образовательного процесса используются следующие средства обеспечения освоения дисциплины:

- контрольные вопросы к лабораторным работам в лабораторных практикумах
- информационно-методические материалы: учебно-методические разработки в электронном виде (Сайт НИ РХТУ. Фи.зика <https://moodle.nirhtu.ru/course/index.php?categoryid=22>)

13. МАТЕРИАЛЬНО-ТЕХНИЧЕСКОЕ ОБЕСПЕЧЕНИЕ ДИСЦИПЛИНЫ

В соответствии с учебным планом занятия по дисциплине «*Физика*» проводятся в форме аудиторных, лабораторных занятий и самостоятельной работы обучающегося.

Учебные аудитории для проведения занятий лекционного типа, занятий семинарского типа, групповых и индивидуальных консультаций, текущего контроля и промежуточной аттестации, а также помещения для самостоятельной работы обучающихся,

Наименование специальных помещений и помещений для самостоятельной работы	Оснащенность специальных помещений и помещений для самостоятельной работы	Приспособленность помещений для использования инвалидами и лицами с ограниченными возможностями здоровья
Лекционная аудитория 302(корпус 4)	Учебные столы, стулья, доска, мел Переносная техника для просмотра видеоматериалов (постоянное хранение препараторская 304), экран.	приспособлено
Препараторская для хранения лекционных демонстраций и плакатов 304 (корпус 4)	Шкафы, стулья, оборудования, стенды, плакаты для лекционных демонстраций.	
Аудитория для самостоятельной работы студентов 326а (корпус 4)	ПК с возможностью просмотра видеоматериалов и презентаций. Доступ в Интернет, к ЭБС, электронным образовательным и информационным ресурсам, базе данных электронного каталога НИ РХТУ, системе управления учебными курсами Moodle, учебно-методическим материалам.	приспособлено
Учебная лаборатория «Механика и молекулярная физика 310 (корпус 4). Предназначена для проведения лабораторных работ и практических занятий	Лабораторные столы, стулья, шкафы для хранения оборудования, доска, мел. Установками по темам лабораторных работ, приведенных в таблице 1-го семестр. Лабораторные работы включают типовой комплект оборудования по курсу «Механика» - изготовлены ООО НПП «Учебная техника – Профи», Челябинск; осциллограф GOS, вакуумный насос 2НВР -5ДМ, насосы Комовского, манометры.	приспособлено

Учебная лаборатория «Электричество и электромагнетизм» 310 (корпус 4). Предназначена для проведения лабораторных работ и практических занятий	Лабораторные столы, стулья, шкафы для хранения оборудования, доска, мел. Установками по темам лабораторных работ 2-го семестр. Лабораторные работы включают лабораторные стенды «Электричество и магнетизм» - изготовлены ООО НПП «Учебная техника – Профи», Челябинск; модуль ФПЭ 04 – изготовлен ООО «Интес+», Москва; тангенс-буссоль, осциллограф GOS.	приспособлено
Учебная лаборатория «Оптика» 311 (корпус 4). Предназначена для проведения лабораторных работ и практических занятий	Лабораторные столы, стулья, шкафы для хранения оборудования, доска, мел. Установками по темам лабораторных работ части 2-го семестр и части лабораторных работы 3-го семестр. Лаборатория оснащена бипризмами Френеля, микрометрами МОВ, поляриметр круговой, гониометр лабораторный, осветитель ФП-74/1, лазеры ЛГН-207Б, люксметр Ю-116, периметры, регуляторы напряжений, монохроматор УМ-2, осциллограф С1-55.	приспособлено
Учебная лаборатория «Физики твердого тела» 307 Предназначена для проведения лабораторных работы 3-го семестр	Лабораторные столы, стулья, шкафы для хранения оборудования, доска, мел. Лабораторные работы включают лабораторный стенд «Электричество и магнетизм» - изготовлены ООО НПП «Учебная техника – Профи», Челябинск; лабораторные установки, разработанные и собранные на кафедре, которые включают источники питания, мультиметры, регуляторы температуры, датчик Холла, измерители тока и напряжений.	приспособлено
Компьютерный зал 301 (корпус 4). Предназначен для проведения компьютерного тестирования студентов	Включает 18 компьютеров. Операционная систем Windows XP, программа тестирования «SunRay».	приспособлено
Помещение для хранения и профилактического обслуживания учебного оборудования 308 (корпус 4)	Шкафы, стеллажи для приборов и стендов, необходимые для проведения профилактического обслуживания учебного оборудования, его замены и ремонта	приспособлено

14. ТРЕБОВАНИЯ К ОЦЕНКЕ КАЧЕСТВА ОСВОЕНИЯ ДИСЦИПЛИНЫ

Наименование разделов	Основные показатели оценки	Формы и методы контроля и оценки
1-4, 8-9	<p>Знать: - физические основы механики, физики колебаний и волн, электричества и магнетизма, электродинамики, статистической физики и термодинамики, квантовой физики; смысл фундаментальных физических законов, принципов и постулатов; их формулировки и границы применимости; связь широкого круга физических явлений с фундаментальными принципами и законами физики; основные методы решения задач по описанию физических явлений; методы обработки данных с использованием стандартных способов аппроксимации численных характеристик.</p> <p>Уметь: анализировать проблемную ситуацию как систему, выявляя ее составляющие и связи между ними; определять пробелы в информации, необходимой для решения проблемной ситуации, и проектировать процессы по их устранению; критически оценивать надежность источников информации, формулировать заключения и выводы по результатам анализа литературных данных; применять теоретические знания и экспериментальные методы исследования при решении профессиональных задач; систематизировать и анализировать результаты химических экспериментов, наблюдений, измерений; предлагать интерпретацию результатов собственных экспериментов с использованием физических законов и представлений; обрабатывать данные с использованием стандартных методов, представлять обработанную экспериментальную и теоретическую информацию в устной и письменной форме, в том числе с использованием современных компьютерных технологий; планировать и проводить эксперименты.</p> <p>Владеть: базовыми знаниями в области математики и физики при планировании работ химической направленности; навыками работы с широким кругом физических приборов</p>	<p>Оценка за лабораторный практикум: по результату оценки за тестирования на компьютере, оценка за защиту по тестам на компьютере, учитываются результаты фронтального проса на практических занятиях, оценка за коллоквиум</p> <p>Учет результатов опроса на практических занятиях, оценка за решения задач и за контрольные работы, оценка за умение пользоваться приборами и обработку результатов измерений</p> <p>Оценка за тестирование на лабораторных работах, за качество оформление и объяснения результатов</p>

	и оборудования; навыками обоснования своих суждений и выбора метода исследования	лабораторной работы.
3,7,9	<p>Уметь: анализировать проблемную ситуацию как систему, выявляя ее составляющие и связи между ними; определять пробелы в информации, необходимой для решения проблемной ситуации, и проектировать процессы по их устранению; критически оценивать надежность источников информации, формулировать заключения и выводы по результатам анализа литературных данных; применять теоретические знания и экспериментальные методы исследования при решении профессиональных задач; систематизировать и анализировать результаты химических экспериментов, наблюдений, измерений; предлагать интерпретацию результатов собственных экспериментов с использованием физических законов и представлений; обрабатывать данные с использованием стандартных методов, представлять обработанную экспериментальную и теоретическую информацию в устной и письменной форме, в том числе с использованием современных компьютерных технологий; планировать и проводить эксперименты.</p> <p>Владеть: базовыми знаниями в области математики и физики при планировании работ химической направленности; навыками работы с широким кругом физических приборов и оборудования; навыками обоснования своих суждений и выбора метода исследования</p>	<p>Оценка за тестирование на лабораторных работах, за качество оформление и объяснения результатов лабораторной работы.</p> <p>Учет результатов опроса на практических занятиях, оценка за решения задач и за контрольные работы, оценка за умение пользоваться приборами и обработку результатов измерений</p>
3	<p>Владеть: базовыми знаниями в области математики и физики при планировании работ химической направленности; навыками работы с широким кругом физических приборов и оборудования; навыками обоснования своих суждений и выбора метода исследования</p>	<p>Учет результатов опроса на практических занятиях, оценка за решения задач и за контрольные работы</p>

АННОТАЦИЯ
рабочей программы дисциплины
Б1.О.13

1. Общая трудоемкость (з.е./ час): 14 / 504: Контактная работа 46,9 час, из них: лекционные 18, лабораторные 28, экзамены 0,9. Контроль 34,1 час. Самостоятельная работа студента 423 час.

Дисциплина изучается на 1 и 2 курсе в 1,2,3 семестрах.

Форма промежуточного контроля: семестр 1 – зачет и экзамен, семестр 2 – зачет и экзамен, семестр 3 – экзамен.

2. Место дисциплины в структуре образовательной программы

Дисциплина **Б1.О.13 Физика** относится к Обязательной части блока 1.

Дисциплина базируется на дисциплинах: Математика, и является основой для последующих дисциплин: Химия, Химическая технология, Физика полимеров, Техническая термодинамика, Прикладная механика, Материаловедение и защита от коррозии, Электротехника и промышленная электроника.

3. Цель и задачи освоения дисциплины

Целью освоения дисциплины ФИЗИКА является обеспечение базовой подготовки студентов в области классической и современной физики. Задачи преподавания дисциплины: изучение законов окружающего мира в их взаимосвязи; овладение фундаментальными принципами и методами решения научно-технических задач; формирование навыков по применению положений фундаментальной физики к грамотному научному анализу ситуаций, с которыми инженеру приходится сталкиваться при создании новой техники и новых технологий; освоение основных физических теорий, позволяющих описать явления природы, и пределов применимости этих теорий для решения современных и перспективных технологических задач; формирование у студентов представлений о естественнонаучной картине мира.

4. Содержание дисциплины. Изучаются разделы: 1 Кинематика. Динамика. 2 Законы сохранения. СТО. Механические колебания. Волны. 3 Молекулярная физика. 4 Электростатика. Постоянный ток. 5 Магнитное поле. 6 ЭДС индукции. 7 Волновая оптика. 8 Квантовая оптика. 9 Физика атомов и молекул.

5. Планируемые результаты обучения по дисциплине, обеспечивающие достижение планируемых результатов освоения образовательной программы

Изучение дисциплины направлено на формирование следующих компетенций:

Код и наименование профессиональной компетенции выпускника	Код и наименование индикаторов достижений профессиональных компетенций
УК-1 Способен осуществлять поиск, критический анализ и синтез информации, применять системный подход для решения поставленных задач	УК-1.1 Анализирует задачу, выделяя её базовые составляющие. Определяет, интерпретирует и ранжирует информацию, требуемую для решения поставленной задачи
	УК-1.2 Осуществляет поиск информации для решения поставленной задачи по различным типам запросов
	УК-1.3 При обработке информации отличает факты от мнений, интерпретаций, оценок, формирует собственные мнения и суждения, аргументирует свои выводы и точку зрения;
	УК-1.4 Рассматривает и предлагает возможные варианты решения поставленной задачи, оценивая их достоинства и недостатки
УК-2 Способен определять круг задач в рамках поставленной цели и выбирать оптимальные способы их решения, исходя из действующих правовых норм, имеющихся ресурсов и ограничений	УК-2.1 Определяет круг задач в рамках поставленной цели, определяет связи между ними и ожидаемые результаты их решения
ОПК-2 Способен использовать математические, физические, физико-химические, химические методы для решения задач профессиональной деятельности	ОПК-2.1 Знает современные математические и физико-химические методы для решения задач профессиональной деятельности
	ОПК-2.2 Владеет и использует современные методы и базы данных для решения задач профессиональной деятельности
	ОПК-2.3 Применяет основные экспериментальные методы исследования физико-химических свойств веществ, а также теоретические законы естественнонаучных дисциплин к решению практических вопросов химической технологии
ПК-5 Способен осуществлять проведение работ по обработке и анализу научно-технической информации и результатов исследова-	ПК-5.4 Готов использовать знания основных физических теорий для решения возникающих физических задач, самостоятельного приобретения физических знаний, для понимания принципов работы приборов и устройств, в том числе выходящих за пределы компетентности конкретного направле-

дований, выполнять эксперименты и оформлять результаты исследований и разработок, готовность осуществлять подготовку документации, проектов план	ния подготовки
--	----------------

В результате сформированности компетенций студент должен:

Знать: - физические основы механики, физики колебаний и волн, электричества и магнетизма, электродинамики, статистической физики и термодинамики, квантовой физики; смысл фундаментальных физических законов, принципов и постулатов; их формулировки и границы применимости; связь широкого круга физических явлений с фундаментальными принципами и законами физики; основные методы решения задач по описанию физических явлений; методы обработки данных с использованием стандартных способов аппроксимации численных характеристик.

Уметь: анализировать проблемную ситуацию как систему, выявляя ее составляющие и связи между ними; определять пробелы в информации, необходимой для решения проблемной ситуации, и проектировать процессы по их устранению; критически оценивать надежность источников информации, формулировать заключения и выводы по результатам анализа литературных данных; применять теоретические знания и экспериментальные методы исследования при решении профессиональных задач; систематизировать и анализировать результаты химических экспериментов, наблюдений, измерений; предлагать интерпретацию результатов собственных экспериментов с использованием физических законов и представлений; обрабатывать данные с использованием стандартных методов, представлять обработанную экспериментальную и теоретическую информацию в устной и письменной форме, в том числе с использованием современных компьютерных технологий; планировать и проводить эксперименты.

Владеть: базовыми знаниями в области математики и физики при планировании работ химической направленности; навыками работы с широким кругом физических приборов и оборудования; навыками обоснования своих суждений и выбора метода исследования.

6. Виды учебной работы и их объем

Вид учебной работы	Всего		Семестр №					
			1		2		3	
	з.е.	акад. ч.	з.е.	акад. ч.	з.е.	акад. ч.	з.е.	акад. ч.
Общая трудоемкость дисциплины	14	504	5	180	5	180	4	144
Контактная работа - аудиторные занятия:		46,9		16,3		16,3		14,3
в том числе в форме практической подготовки (при наличии)								
Лекции		18		6		6		6
Лабораторные работы (ЛР)		28		10		10		8
Контактная самостоятельная работа		0,9		0,3		0,3		0,3
Самостоятельная работа		423		151		151		121
Самостоятельное изучение разделов дисциплины, подготовка к занятиям и экзаменам		240		90		90		60
Выполнение контрольных работ		183		61		61		61
Формы контроля:			Зачет, эк-замен		Зачет, эк-замен		Экзамен	
Контактная работа - промежуточная аттестация	14	34,1	5	12,7	5	12,7	4	8,7

МИНИСТЕРСТВО НАУКИ И ВЫСШЕГО ОБРАЗОВАНИЯ РОССИЙСКОЙ ФЕДЕРАЦИИ
ФЕДЕРАЛЬНОЕ ГОСУДАРСТВЕННОЕ БЮДЖЕТНОЕ ОБРАЗОВАТЕЛЬНОЕ УЧРЕЖДЕНИЕ ВЫСШЕГО
ОБРАЗОВАНИЯ
РОССИЙСКИЙ ХИМИКО-ТЕХНОЛОГИЧЕСКИЙ УНИВЕРСИТЕТ
ИМЕНИ Д.И. МЕНДЕЛЕЕВА

Новомосковский институт (филиал)

УТВЕРЖДАЮ



РАБОЧАЯ ПРОГРАММА ПО ДИСЦИПЛИНЕ

Б1.О.18 Физическая химия

**Направление подготовки
18.03.01 «Химическая технология»**

**Профиль подготовки
«Химическая технология органических веществ»**

Форма обучения

заочная

Квалификация: бакалавр

Новомосковск

2021

1. ОБЩИЕ ПОЛОЖЕНИЯ

Нормативные документы, используемые при разработке основной образовательной программы

Нормативную правовую базу разработки рабочей программы дисциплины составляют:

Федеральный закон от 29 декабря 2012 года № 273-ФЗ «Об образовании в Российской Федерации» (с учетом дополнений и изменений);

Федеральный закон от 31.07.2020 г №304-ФЗ «О внесении изменений в Федеральный закон «Об образовании в Российской Федерации» по вопросам воспитания обучающихся»;

«Порядок организации и осуществления образовательной деятельности по образовательным программам высшего образования — программам бакалавриата, программам специалитета, программам магистратуры», утвержденный приказом Министерства образования и науки РФ от 05.04.2017 г N 301;

Федеральный государственный образовательный стандарт высшего образования (ФГОС ВО) (ФГОС-3++) по направлению подготовки 18.03.01 Химическая технология, утвержденного приказом Министерства образования и науки Российской Федерации от 7 августа 2020 г. № 922 (Зарегистрировано в Минюсте России 19 августа 2020 г. N 59336);

Положение о практической подготовке обучающихся, утвержденное приказом Министерства науки и высшего образования Российской Федерации и Министерства просвещения Российской Федерации от 5 августа 2020 г. N 885/390 (зарегистрирован Министерством юстиции Российской Федерации 11 сентября 2020 г., регистрационный N 59778);

Методическими рекомендациями по организации образовательного процесса для обучения инвалидов и лиц с ограниченными возможностями здоровья в образовательных организациях высшего образования, в том числе оснащенности образовательного процесса (утверждены заместителем Министра образования и науки РФ А.А. Климовым от 08.04.2014 № АК-44/05вн)

Устав ФГБОУ ВО РХТУ им. Д.И. Менделеева;

Положение о Новомосковском институте (филиале) РХТУ им. Д.И. Менделеева.

Локальные нормативные акты Новомосковского института (филиала) РХТУ им. Д.И. Менделеева. Положение о порядке организации и осуществления образовательной деятельности по образовательным программам высшего образования - программам бакалавриата, программам специалитета, программам магистратуры в НИ РХТУ им. Д.И. Менделеева, принятым решением Ученого совета НИ РХТУ им. Д.И. Менделеева от 30.10.2019;

Положения об электронной информационно-образовательной среде Новомосковского института (филиала) федерального государственного бюджетного образовательного учреждения высшего образования «Российский химико-технологический университет имени Д.И. Менделеева»

Основная профессиональная образовательная программа (далее – Программа, ОПОП) составлена в соответствии с требованиями Федерального государственного образовательного стандарта высшего образования (уровень бакалавриата) по направлению подготовки 18.03.01 Химическая технология, утвержденного приказом Министерства образования и науки Российской Федерации от 7 августа 2020 г. № 922 (Зарегистрировано в Минюсте России 19 августа 2020 г. N 59336) (ФГОС ВО), рекомендациями Учебно-методической комиссии НИ РХТУ им. Д.И. Менделеева и накопленным опытом преподавания дисциплины кафедрой Фундаментальная химия НИ РХТУ им. Д.И. Менделеева (далее – Институт). Программа рассчитана на изучение дисциплины в течение 2 семестров.

Контроль успеваемости студентов ведется по принятой в Институте системе.

Рабочая программа дисциплины может быть реализована с применением электронного обучения и дистанционных образовательных технологий полностью или частично.

2. ЦЕЛЬ И ЗАДАЧИ ОСВОЕНИЯ УЧЕБНОЙ ДИСЦИПЛИНЫ

Целью освоения дисциплины является обеспечение базовой подготовки обучающихся в области физической химии, позволяющей им сформировать компетенции (или части компетенций), предусмотренные стандартом. В физической химии излагаются фундаментальные основы учения о направленности и закономерностях протекания химических процессов и фазовых превращений, сведения о методах исследования и расчета термодинамических свойств веществ, основываясь на которых представляется возможным дать количественное описание процессов, сопровождающихся изменением физического состояния и химического состава в системах различной сложности.

3. МЕСТО ДИСЦИПЛИНЫ В СТРУКТУРЕ ОПОП

Дисциплина Б1.О.18 Физическая химия реализуется в рамках базовой части блока Б1 Дисциплины (модули) учебного плана ООП. Для освоения дисциплины необходимы компетенции (или их части), сформированные в рамках изучения следующих дисциплин: Математика, Физика, Общая и неорганическая химия, Органическая химия, Аналитическая химия. Дисциплина является основой для формирования компетенций в рамках последующих дисциплин: Общая химическая технология, Процессы и аппараты химической технологии, Коллоидная химия, Химические ректоры, Материаловедение и защита от коррозии.

4. ТРЕБОВАНИЯ К РЕЗУЛЬТАТАМ ОСВОЕНИЯ ДИСЦИПЛИНЫ

Изучение дисциплины направлено на приобретение следующих **компетенций и индикаторов их достижения**:

Общепрофессиональные компетенции (ОПК) и индикаторы их достижения

Наименование категории (группы)	Код и наименование ОПК	Код и наименование индикатора достижения ОПК
Общепрофессиональные навыки	ОПК-1 Способен изучать, анализировать, использовать механизмы химических реакций, происходящих в технологических процессах и окружающем мире, основываясь на знаниях о строении вещества, природе химической связи и свойствах различных классов химических элементов, соединений, веществ и материалов	ОПК-1.1 Знает основные сведения о механизмах химических реакций, строении вещества, природе химической связи и свойствах различных классов химических элементов, соединений, веществ и материалов ОПК-1.2 Способен анализировать и использовать сведения о механизмах химических реакций, строении вещества, природе химической связи и свойствах различных классов химических элементов, соединений, веществ и материалов в технологических процессах и окружающем мире
Общепрофессиональные навыки	ОПК-2 Способен использовать математические, физические, физико-химические, химические методы для решения задач профессиональной деятельности ОПК-5 Способен осуществлять экспериментальные исследования и испытания по заданной методике, проводить наблюдения и измерения с учетом требований техники безопасности, обрабатывать и интерпретировать экспериментальные данные	ОПК-2.1 знает современные математические и физико-химические методы для решения задач профессиональной деятельности ОПК-2.2 Владеет и использует современные методы и базы данных для решения задач профессиональной деятельности ОПК-2.3 Применяет основные экспериментальные методы исследования физико-химических свойств веществ, а также теоретические законы естественнонаучных дисциплин к решению практических вопросов химической технологии ОПК-5.1 Способен осуществлять экспериментальные исследования и испытания по заданной методике, собирать и анализировать литературные данные ОПК-5.2 Способен проводить наблюдения и измерения с учетом требований техники безопасности ОПК-5.3 Способен обрабатывать и интерпретировать экспериментальные данные, готовить отчеты по выполненной исследовательской работе

Профессиональные компетенции и индикаторы их достижения

Технологический тип задач профессиональной деятельности

Задача профессиональной деятельности	Объект или область знания	Код и наименование ПК	Код и наименование индикатора достижения ПК	Основание (профессиональный стандарт, анализ опыта) Обобщенные трудовые функции
Выполнение фундаментальных и прикладных работ поискового, теоретического и	Химическое, химико-технологическое производство;	ПК-5 Способен осуществлять проведение работ по обработке и анализу научно-	ПК-5.3 Готов использовать знание	Анализ требований к профессиональным компетенциям, предъявляемым к выпускникам направления подготовки на рынке труда,

<p>экспериментального характера с целью определения технических характеристик новой техники, а также комплекса работ по разработке технологической документации.</p>	<p>Сквозные виды профессиональной деятельности в промышленности (в сфере организации и проведения научно-исследовательских и опытно-конструкторских работ в области химического и химико-технологического производства).</p>	<p>технической информации и результатов исследований, выполнять эксперименты и оформлять результаты исследований и разработок, готовность осуществлять подготовку документации, проектов планов и программ проведения отдельных этапов работ</p>	<p>свойств химических элементов, соединений и материалов на их основе для решения задач профессиональной деятельности</p>	<p>обобщение зарубежного опыта, проведения консультаций с ведущими работодателями, объединениями работодателей отрасли, в которой востребованы выпускники в рамках направления подготовки.</p> <p>Профессиональный стандарт 19.002 «Специалист по химической переработке нефти и газа», утвержденный приказом Министерства труда и социальной защиты Российской Федерации от 19.12.2014 № 926 н,</p> <p>Обобщенная трудовая функция. А. Проведение научно-исследовательских и опытно-конструкторских разработок по отдельным разделам темы. А/02.5. Осуществление выполнения экспериментов и оформления результатов исследований и разработок (уровень квалификации - 5).</p>
--	--	--	---	---

В результате изучения дисциплины студент бакалавриата должен:

Знать:

- основные закономерности протекания химических процессов и характеристики равновесного состояния, методы описания химических равновесий в растворах
- основные этапы качественного и количественного химического анализа; теоретические основы и принципы химических и физико-химических методов анализа – электрохимических, спектральных; методы разделения и концентрирования веществ
- основные законы физики и химии, применять общие теоретические знания к конкретным процессам.
- основные принципы и законы химической термодинамики; фазовые равновесия в одно- и многокомпонентных системах; свойства растворов; о химической кинетике и катализе; об электрохимических процессах; основные законы физической химии в их математической, графической и словесной формулировках.

Уметь:

- определять термодинамическую возможность протекания процесса;
- проводить стехиометрические и физико-химические расчеты; использовать фундаментальные понятия, законы и модели современной химии в практической деятельности.
- определять составы сосуществующих фаз в бинарных гетерогенных системах; составлять кинетические уравнения в дифференциальной и интегральной формах для кинетически простых реакций и прогнозировать влияние температуры на скорость процесса
- проводить эксперименты по изучению физико-химических свойств индивидуальных веществ, многокомпонентных систем и параметров физико-химических процессов; проводить расчеты: термодинамических характеристик веществ; констант равновесия и равновесного состава химических реакций; характеристик фазовых равновесий (включая построение и анализ фазовых диаграмм).
- определять направленность процесса в заданных начальных условиях; устанавливать границы областей устойчивости фаз в однокомпонентных и бинарных системах

Владеть:

- навыками проведения химического анализа; использованием справочной химической литературы; методами проведения химических реакций и процессов.
- навыками вычисления тепловых эффектов химических реакций при заданной температуре в условиях постоянства давления или объема; констант равновесия химических реакций при заданных условиях; давления насыщенного пара над индивидуальным веществом, состава сосуществующих фаз в двухкомпонентных

системах

- навыками применения основных экспериментальных методов исследования физико-химических свойств веществ, а также теоретических законов физической химии к решению практических вопросов химической технологии.
- экспериментальными методами проведения физико-химических измерений

5. ОБЪЕМ ДИСЦИПЛИНЫ И ВИДЫ ОБРАЗОВАТЕЛЬНОГО ПРОЦЕССА

5.1. Объем дисциплины и виды учебной работы

Общая трудоемкость дисциплины составляет 360 ак. час. или 10 зачетных единицы (з.е). Форма промежуточного контроля: зачет (2), экзамен (2), контрольные работы (4). Виды учебной работы и их трудоемкость указаны в табл. 1.

Табл. 1. Виды учебной работы

Вид учебной работы	Всего ак.час.	Курс (Сессии) 3 (7-9)
		Трудоемкость, ак.час
Контактная работа обучающихся с преподавателем (всего)	52	52
В том числе:		
Лекции	20	20
Практические занятия (ПЗ)	–	–
Лабораторные работы (ЛР)	32	32
Самостоятельная работа (всего)	282	282
В том числе:		
Изучение теоретического материала	200	200
Выполнение контрольной работы	64	64
Подготовка к лабораторным занятиям	16	16
Подготовка к тестированию	2	2
Контроль	26	26
– собеседование при защите контрольной работы	*	*
– тестирование	2	2
– выполнение контрольного задания	2	2
– подготовка к экзамену и экзамен	22	22
Общая трудоемкость	ак.час. 360	360
	з.е. 10	10

* на лабораторных занятиях без дополнительного выделения времени

6. СОДЕРЖАНИЕ ДИСЦИПЛИНЫ

6.1. Разделы дисциплины и виды занятий

Разделы дисциплины, виды занятий, формируемая компетенция приведены в табл. 2.

Табл. 2. Разделы дисциплины и виды занятий

№ п/п	Наименование раздела дисциплины	Лекц. час.	Лаб. зан. час.	СРС час.	Всего час.
1.	Введение	1	-		1
2.	Химическая термодинамика	3	6	50	59
3.	Фазовое равновесие	3	8	50	61
4.	Химическое равновесие	3	6	50	59
5.	Электрохимия	3	6	30	39
6.	Химическая кинетика. Катализ	7	6	102	115
	Контроль				26
	Всего	20	32	282	360

6.2. Содержание разделов дисциплины

Содержание дисциплины отражено в табл. 3.

Табл. 3. Содержание дисциплины

№ п/п	Наименование раздела дисциплины	Содержание раздела
1.	Введение	Предмет и содержание курса физической химии, ее значение для освоения систем управления качеством. Теоретические и экспериментальные методы физической химии.
2.	Химическая термодинамика	<p>Закон сохранения и превращения энергии. Внутренняя энергия, энтальпия, теплота и работа. Функции состояния и функции процесса. Основные формулировки первого закона термодинамики. Взаимосвязь теплоты, работы и изменения внутренней энергии процесса. Термохимия. Теплота образования. Теплота сгорания. Закон Гесса. Следствия закона Гесса. Стандартное состояние вещества. Зависимость тепловых эффектов химических реакций от температуры. Теплоемкость и ее зависимость от температуры. Уравнение Кирхгоффа в дифференциальной и интегральной форме.</p> <p>Обратимые и необратимые термодинамические процессы. Энтропия. Аналитическое выражение второго закона термодинамики для обратимых и необратимых процессов. Применение энтропии как критерия равновесия и направленности самопроизвольных процессов в изолированных системах. Изменение энтропии при фазовых переходах, при нагревании (охлаждении) веществ. Энергия Гиббса, энергия Гельмгольца. Применение энергии Гиббса и энергии Гельмгольца в качестве критерия направленности самопроизвольных процессов и состояния равновесия в изотермических системах. Химический потенциал. Летучесть, коэффициент летучести. Постулат Планка. Расчет энтропии вещества.</p>
3.	Фазовое равновесие	<p>Понятие «фаза», «компонент», «степень свободы». Правило фаз Гиббса. Фазовое равновесие в однокомпонентных системах. Уравнение Клапейрона–Клаузиуса и его использование для расчета процессов фазовых переходов. Фазовые диаграммы однокомпонентных систем. Растворы. Закон Рауля, его применение. Отклонения от закона Рауля. Следствия закона Рауля (эбуллиоскопия и криоскопия). Особенности равновесия в системах пар – растворы летучих жидкостей. Диаграммы: давление – состав; температура – состав пара – состав жидкости для жидких систем. Зеотропные и азеотропные смеси. Законы Коновалова, их обоснование. Правило рычага. Бинарные жидкие системы с ограниченной растворимостью компонентов. Правило Алексева. Диаграммы: давление – состав; температура – состав пара – состав жидкости для жидких систем с ограниченной растворимостью компонентов. Диаграммы состояния для бинарных систем с нерастворимыми компонентами. Перегонка с водяным паром. Диаграммы плавкиности двухкомпонентных систем. Термический анализ. Работы Курнакова Н.С. и его школы.</p>
4.	Химическое равновесие	<p>Свойства химического равновесия. Константа химического равновесия. Способы выражения константы равновесия. Вычисление состава равновесной смеси, выхода продукта. Уравнение изобары и изотермы Вант-Гоффа, их анализ и применение. Влияние температуры, давления на смещение химического равновесия.</p>
5.	Электрохимия	<p>Свойства растворов электролитов. Электропроводность удельная и молярная. Константа диссоциации. Закон разведения Оствальда. Основные положения теории Аррениуса и теории Дебая-Хюккеля. Числа переноса. Понятие об электродных потенциалах. Двойной электрический слой. Гальванические элементы. Уравнение Нернста-Тюринга. Классификация электродов. Химические и концентрационные цепи. Цепи без переноса и с переносом. Расчет электродного потенциала и э.д.с. гальванических элементов. Потенциометрия.</p>
6.	Химическая кинетика. Катализ	<p>Кинетика реакций в гомогенных системах. Скорость и константа скорости химической реакции. Молекулярность и порядок реакции. Дифференциальные и интегральные кинетические уравнения реакций нулевого, первого, второго и третьего порядка. Методы определения порядка реакции. Зависимость константы скорости химической реакции от температуры. Уравнение Аррениуса, его анализ и применение. Теории химической кинетики: теория активных соударений, теория переходного состояния. Энергия активации. Кинетика гетерогенных процессов. Цепные и фотохимические реакции. Классификация каталитических реакций. Гомогенный и гетерогенный катализ.</p>

6.4. Тематический план лабораторных работ

Лабораторный практикум включает выполнение 8 лабораторных работ, выбираемых из ниже приведенного перечня (табл. 4) таким образом, чтобы в маршрутном листе каждого обучающегося были лабораторные работы по каждому типовому экспериментальному методу.

Табл. 4. Лабораторный практикум

№ п/п	№ раздела дисциплины	Наименование лабораторных работ	Трудо-емкость час.	Форма контроля
1.	2	Определение теплоты диссоциации слабого основания.	7	Отчет. «Защита»
2.	2	Определение интегральной теплоты растворения.	7	Отчет. «Защита»
3.	3	Определение молекулярной массы вещества криоскопическим методом.	7	Отчет. «Защита»
4.	3	Определение молекулярной массы вещества эбулиоскопическим методом.	7	Отчет. «Защита»
5.	3	Изучение разгонки жидких бинарных смесей.	7	Отчет. «Защита»
6.	3	Изучение равновесия жидкость-пар в бинарных жидких системах.	7	Отчет. «Защита»
7.	3	Построение диаграммы плавкости бинарной неизоморфной смеси.	7	Отчет. «Защита»
8.	3	Определение давления насыщенного пара динамическим методом.	7	Отчет. «Защита»
9.	3	Определение коэффициента распределения йода в системе из двух несмешивающихся жидкостей.	7	Отчет. «Защита»
10.	4	Определение константы равновесия реакции образования роданида кобальта спектрофотометрическим методом.	7	Отчет. «Защита»
11.	4	Определение константы равновесия реакции образования комплексного аниона I_3^- экстракционным методом.	7	Отчет. «Защита»
12.	4	Расчёт ионного равновесия многоосновных кислот.	7	Отчет. «Защита»
13.	4	Определение константы образования комплексного соединения.	7	Отчет. «Защита»
14.	5	Измерение ЭДС элемента Даниэля-Якоби.	7	Отчет. «Защита»
15.	5	Определение константы диссоциации слабого электролита.	7	Отчет. «Защита»
16.	5	Влияние температуры на электропроводность растворов.	7	Отчет. «Защита»
17.	5	Изучение скорости гидратации уксусного ангидрида.	7	Отчет. «Защита»
18.	5	Определение растворимости труднорастворимых соединений.	7	Отчет. «Защита»
19.	5	Определение термодинамических характеристик реакций, протекающих в гальваническом элементе.	7	Отчет. «Защита»
20.	5	Определение рН - гидратообразования.	7	Отчет. «Защита»
21.	5	Определение коэффициента активности водных растворов электролитов из данных по ЭДС цепей с переносом.	7	Отчет. «Защита»
22.	5	Исследование концентрационных элементов с переносом.	7	Отчет. «Защита»
23.	5	Определение электропроводности при предельном разведении слабого электролита.	7	Отчет. «Защита»
24.	5	Спектрофотометрическое измерение скорости разложения комплекса оксалата марганца (III).	7	Отчет. «Защита»
25.	6	Изучение скорости инверсии сахара.	7	Отчет. «Защита»
26.	6	Изучение скорости разложения перекиси водорода газометрическим методом.	7	Отчет. «Защита»
27.	6	Фотохимическое разложение перекиси водорода.	7	Отчет. «Защита»
28.	6	Измерение коэффициента диффузии паров жидкости в воздухе методом увлечения.	7	Отчет. «Защита»
29.	6	Изучение кинетики реакции йодирования ацетона спектрофотометрическим методом.		Отчет. «Защита»

6.5. Тематический план практических занятий

Выполнение контрольной работы			1	1	2	2	2	2	2	2	2	2	2	2	2	2	2	2	2
Подготовка к лабораторным занятиям																			

Продолжение табл. 7

Вид учебной работы	Номер недели семестра																		
	41 (дни недели)									42			43						
1. Аудиторные занятия																			
– лекции (ак.ч.), номер раздела	4 (2-6)	4 (2-6)	2 (2-6)																
– лабораторные работы, ак.ч., (номер раздела)		2 (2-6)	2 (2-6)	2 (2-6)	2 (2-6)														
2. Формы контроля																			
– собеседование при защите контрольной работы	+	+	+																
– тестирование			1																
– выполнение контрольного задания				2															
– подготовка к экзамену и экзамен						2	6	3											
3. Самостоятельная работа студента, ак.ч.																			
– Изучение теоретического материала																			
Подготовка к лабораторным занятиям	2	2	2	2															
– Подготовка к тестированию		1																	

7. САМОСТОЯТЕЛЬНАЯ РАБОТА

Самостоятельная работа проводится с целью освоения знаний и умений по дисциплине и предусматривает:

- ознакомление и проработку рекомендованной литературы, работу с электронно-библиотечными системами, включая переводы публикаций из научных журналов, цитируемых в базах Web of Science, Scopus, Chemical Abstracts, РИНЦ;

- участие в семинарах, конференциях, проводимых в Институте по тематике дисциплины;

- подготовку к выполнению контрольных работ по материалу лекционного курса;

- подготовку к сдаче экзамена (4,5 семестр) и лабораторного практикума (4,5 семестр) по дисциплине.

Планирование времени на самостоятельную работу, необходимого на изучение дисциплины, студентам надо осуществлять на весь период изучения, предусматривая при этом регулярное повторение пройденного материала. Материал, законспектированный на лекциях, необходимо регулярно дополнять сведениями из литературных источников, представленных в рабочей программе. При работе с указанными источниками рекомендуется составлять краткий конспект материала, с обязательным фиксированием библиографических данных источника.

8. ОЦЕНОЧНЫЕ МАТЕРИАЛЫ

Оценочные материалы представлены в виде отдельного документа – Фонда оценочных средств, являющегося неотъемлемой частью рабочей программы дисциплины.

9. МЕТОДИЧЕСКИЕ УКАЗАНИЯ ПО ОСВОЕНИЮ ДИСЦИПЛИНЫ

Организация образовательного процесса регламентируется учебным планом и расписанием учебных занятий. Язык обучения (преподавания) — русский. Для всех видов аудиторных занятий «час» устанавливается продолжительностью 45 минут. Зачетная единица составляет 27 астрономических часов или 36 академических час. Через каждые 45 мин контактной работы делается перерыв продолжительностью 5 мин, а после двух час контактной работы делается перерыв продолжительностью 10 мин.

Сетевая форма реализации программы дисциплины не используется.

Обучающийся имеет право на зачет результатов обучения по дисциплине, если она освоена им при получении среднего профессионального образования и (или) высшего образования, а также дополнительного образования (при наличии) (далее - зачет результатов обучения). Зачтенные результаты обучения учитываются в качестве результатов промежуточной аттестации в установленном в Институте порядке.

9.1. Образовательные технологии

Образовательный процесс при освоении дисциплины основывается на использовании традиционных, инновационных и информационных образовательных технологий. Возможна реализация ОПОП с применением электронного обучения и дистанционных образовательных технологий. Традиционные образовательные технологии представлены лекциями и семинарскими (практическими) занятиями. Инновационные образовательные технологии используются в виде применения активных и интерактивных форм проведения занятий. Информационные образовательные технологии реализуются путем активизации самостоятельной работы студентов в информационной образовательной среде. При проведении учебных занятий обеспечивается развитие у обучающихся навыков командной работы, межличностной коммуникации, принятия решений, лидерских качеств (включая проведение интерактивных лекций, групповых дискуссий, ролевых игр, тренингов, анализ ситуаций и имитационных моделей, преподавание дисциплин (модулей) в форме курсов, составленных на основе результатов научных исследований, проводимых организацией, в том числе с учетом региональных особенностей профессиональной деятельности выпускников и потребностей работодателей).

9.2. Лекции

Лекционный курс предполагает систематизированное изложение основных вопросов содержания дисциплины.

На первой лекции лектор обязан предупредить студентов, применительно к какому базовому учебнику (учебникам, учебным пособиям) будет прочитан курс.

Лекционный курс обеспечивает более глубокое понимание учебных вопросов при значительно меньшей затрате времени, чем это требуется среднестатистическому студенту на самостоятельное изучение материала.

9.3. Занятия семинарского типа

Семинарские (практические) занятия представляют собой детализацию лекционного теоретического материала, направлены на отработку навыков, проводятся в целях закрепления курса и охватывают все основные разделы дисциплины.

Основной формой проведения семинаров и практических занятий является обсуждение наиболее проблемных и сложных вопросов по отдельным темам, а также решение задач и разбор примеров и ситуаций при контактной работе. В обязанности преподавателя входят: оказание методической помощи и консультирование студентов по соответствующим темам курса, ответы на вопросы, управление процессом решения задач.

Активность на практических занятиях оценивается по следующим критериям:

- ответы на вопросы, предлагаемые преподавателем;
- выполнение заданий (решение задач);

Оценивание практических заданий входит в оценку.

9.4. Лабораторные работы

Лабораторный практикум начинается с ознакомления с техникой безопасности.

По каждой лабораторной работе студент оформляет письменный отчет. Текущий контроль на лабораторных работах проводится в виде устных опросов – «защита» по итогам лабораторных работ. Оценивается ход лабораторных работ, достигнутые результаты, качество оформления отчета, своевременность сдачи.

9.5. Самостоятельная работа студента

Для успешного усвоения дисциплины необходимо не только посещать аудиторские занятия, но и вести активную самостоятельную работу. При самостоятельной проработке курса обучающиеся должны:

- повторить законспектированный на лекционном занятии материал и дополнить его с учетом рекомендованной по данной теме литературы;
- изучить рекомендованную основную и дополнительную литературу, составлять тезисы, аннотации и конспекты наиболее важных моментов;
- самостоятельно выполнить индивидуальные задания (раздел 5.8);
- использовать для самопроверки материала оценочные средства.

Индивидуальное задание оценивается по следующим критериям:

- правильность выполнения задания;
- аккуратность в оформлении работы;
- использование специальной литературы;
- своевременная сдача выполненного задания (указывается преподавателем).

9.6. Методические рекомендации для преподавателей

Основные принципы обучения

1. Цель обучения – развить мышление, выработать мировоззрение; познакомить с идеями и методами науки; научить применять принципы и законы для решения простых и нестандартных физико-химических задач.

2. Обучение должно органически сочетаться с воспитанием. Нужно развивать в студентах волевые качества и трудолюбие. Ненавязчиво, к месту прививать элементы культуры поведения. В частности, преподаватель должен личным примером воспитывать в студентах пунктуальность и уважение к чужому времени. Недопустимо преподавание односеместровой учебной дисциплины превращать в многосеместровое. Возникшая академическая задолженность должна быть ликвидирована в период следующего семестра до начала зачетной недели.

3. Обучение должно быть не пассивным (сообщим студентам некоторый объем информации, расскажем, как решаются те или иные задачи), а активным. Нужно строить обучение так, чтобы в овладении материалом основную роль играла память логическая, а не формальная. Запоминание должно достигаться через глубокое понимание.

4. Одно из важнейших условий успешного обучения – умение организовать работу студентов.

5. Отношение преподавателя к студентам должно носить характер доброжелательной требовательности. Для стимулирования работы студентов нужно использовать поощрение, одобрение, похвалу, но не порицание (порицание может применяться лишь как исключение). Преподаватель должен быть для студентов доступным.

6. Необходим регулярный контроль работы студентов. Правильно поставленный, он помогает им организовать систематические занятия, а преподавателю достичь высоких результатов в обучении.

7. Важнейшей задачей преподавателей, ведущих занятия по дисциплине, является выработка у студентов осознания необходимости и полезности знания дисциплины как теоретической и практической основы для изучения профильных дисциплин.

8. С целью более эффективного усвоения студентами материала данной дисциплины рекомендуется при проведении лекционных, практических и лабораторных занятий использовать современные технические средства обучения, а именно презентации лекций, наглядные пособия в виде схем приборов, деталей и конструкций приборов, компьютерное тестирование.

9. Для более глубокого изучения предмета и подготовки ряда вопросов (тем) для самостоятельного изучения по разделам дисциплины преподаватель предоставляет студентам необходимую информацию о использовании учебно-методического обеспечения: учебниках, учебных пособиях, сборниках примеров и задач и описание лабораторных работ, наличии Интернет-ресурсов.

При текущем контроле рекомендуется использовать компьютерное или бланковое тестирование, контрольные коллоквиумы или контрольные работы.

Контрольное (итоговое) тестирование включает в себя задания по всем темам раздела рабочей программы

дисциплины.

10. Цель лекции – формирование у студентов ориентировочной основы для последующего усвоения материала методом самостоятельной работы. Содержание лекции должно отвечать следующим дидактическим требованиям:

- 1 изложение материала от простого к сложному, от известного к неизвестному;
- 2 логичность, четкость и ясность в изложении материала;
- 3 возможность проблемного изложения, дискуссии, диалога с целью активизации деятельности студентов;
- 4 опора смысловой части лекции на подлинные факты, события, явления, статистические данные;
- 5 тесная связь теоретических положений и выводов с практикой и будущей профессиональной деятельностью студентов.

Преподаватель, читающий лекционные курсы, должен знать существующие в педагогической практике варианты лекций, их дидактические и воспитывающие возможности, а также их место в структуре процесса обучения.

11. При проведении аттестации студентов важно всегда помнить, что систематичность, объективность, аргументированность – главные принципы, на которых основаны контроль и оценка знаний студентов. Знание критериев оценки знаний обязательно для преподавателя и студента.

Организация лабораторного практикума

Освоение студентом лабораторного практикума – необходимая составная часть работы студента при освоении дисциплины. Каждый студент за один семестр должен выполнить по индивидуальному графику 6 лабораторных работы, указанных в «маршрутном» листе. Маршрутный лист составляет лектор потока. Маршрутный лист выдается студенту за неделю до начала лабораторного практикума.

Все студенты перед началом работы в лаборатории проходят инструктаж по технике безопасности. Каждый студент в специальном журнале ставит свою подпись о том, что он прослушал инструктаж по технике безопасности работы в лаборатории и обязуется выполнять все пункты инструкции по технике безопасности.

1. Студенты не допускаются к работе в лаборатории в верхней одежде и при отсутствии белого халата.
2. Студент допускается к выполнению работы только после «допуска», т.е. проверки преподавателем готовности студента.

Готовность студента к выполнению лабораторной работы состоит в следующем:

- а) подготовлена текущая работа, подготовка включает: название работы, теоретическое введение, схему установки, рабочие формулы и формулы для расчета погрешностей; перечень приборов и принадлежностей (технические характеристики заполняются в лаборатории); перечень заданий и таблицы для записи результатов измерений;
- б) знание эксперимента и теории данной работы в рамках описания работы в практикуме и учебнике, умение работать с приборами, установками, оборудованием;
- в) знание правил техники безопасности при работе с приборами и оборудованием, используемым в данной работе.

3. Студент не допускается к выполнению работы, если:

- а) отсутствует лабораторный журнал (в качестве лабораторного журнала студент использует общую тетрадь) или не подготовлен протокол,
- б) студент не знает теории работы в рамках теоретического введения в практикуме и не представляет, что и каким методом он будет измерять;

Однако до окончания лабораторного занятия студент, не получивший допуск, работает в лаборатории, устраняя допущенные недоработки.

4. Студентам, пропустившим занятия по уважительным причинам (имеется допуск из деканата), предоставляется возможность ее выполнения во время указанное ведущим преподавателем. Студентам, пропустившим занятия по неуважительным причинам, предоставляется возможность ее выполнения в зачетную неделю на «дублирующем» занятии во время указанное ведущим преподавателем. Студенты, нуждающиеся в дополнительной подготовке, могут воспользоваться услугами Центра дополнительного образования и профессиональной подготовки.

5. В течение одного занятия, как правило, допускается выполнение не более одной лабораторной работы.

6. Не допускается совместная работа 2-х и большего числа студентов за одной установкой, если это не предусмотрено методическими указаниями к выполнению данной работы.

7. На титульном листе лабораторного журнала должны быть указаны фамилия и инициалы студента, код учебной группы. Оформление каждой работы начинается с новой страницы. Схемы и графики выполняются карандашом, все записи делаются ручкой, для графиков используется миллиметровая бумага, или они выполняются с использованием компьютера; графики клеиваются в лабораторный журнал. На расчетных страницах должны обязательно присутствовать рабочие формулы с подстановкой результатов прямых измерений и констант в одной системе единиц. На этих же страницах производится расчет погрешностей. Оформление работы завершается написанием выводов.

В выводах должны содержаться ответы на следующие вопросы:

- а) что и каким методом измерялось,
- б) при каких условиях;
- б) результаты с абсолютной и относительной погрешностями; анализ результатов и погрешностей.

8. Прием «защиты» по лабораторной работе заключается в проверке:

- а) результатов работы,
- б) достоверности расчетов и их соответствия измерениям,
- в) правильности построения графиков,
- г) оформления работы и выводов.

Выполненная работа отмечается в журнале студента подписью преподавателя и простановкой даты. Работа считается зачтенной, если на странице, где начинается ее описание, имеется 3 подписи преподавателя: за «допуск», «выполнение» и «защита» с указанием даты. После выполнения и защиты всех лабораторных работ преподаватель в журнале студента делает запись: «Все лабораторные работы, предусмотренные маршрутным листом, выполнены и защищены», ставит подпись и дату.

9. Журнал преподавателя хранится у лаборанта той лаборатории, в которой эта работа выполняется. Правила ведения журнала преподавателя.

1. В графе журнала учета выполненных студентами лабораторных работ делается отметка о выполнении. Если работа «защищена», делается отметка о защите с указанием даты.

2. В случае отсутствия студента на лабораторном занятии в журнале учета выполненных студентами лабораторных работ пишется «нб».

3. Около работы, пропущенной по уважительной причине (допуск из деканата), пишется «ув».

Правила работы преподавателей в лаборатории в зачетную неделю

1. К выполнению работ допускаются студенты, которым лектор или ведущий преподаватель предоставил допуск.

2. Дежурный преподаватель делает отметку о выполнении лабораторной работы в журнале студента и в журнале учета выполненных студентами лабораторных работ.

С согласия ведущего преподавателя студент может защитить работу дежурному преподавателю, проводившему занятия. Студент, не успевший выполнить работу на занятии, приглашается для ее выполнения повторно.

3. Лабораторные работы, выполненные в течение семестра, принимает тот преподаватель, который проводил занятия с группой в течение семестра. В случае отсутствия по уважительной причине этого преподавателя на зачетной неделе, зачет по лаборатории принимает лектор. При отсутствии лектора – зав. кафедрой.

4. Во время проведения лабораторных работ учебно-вспомогательный персонал лаборатории работает под руководством ведущих занятий преподавателей и зав. лабораториями.

9.7. Методические указания для студентов

По подготовке к лекционным занятиям

Изучение дисциплины требует систематического и последовательного накопления теоретических знаний, следовательно, пропуски отдельных тем не позволяют глубоко освоить предмет. Студентам необходимо:

1. перед каждой лекцией просматривать рабочую программу дисциплины;

2. перед следующей лекцией необходимо просмотреть по конспекту материал предыдущей.

При затруднениях в восприятии материала следует обратиться к основным литературным источникам. Если разобраться в материале не удалось, необходимо обратиться к лектору или к преподавателю на практических занятиях. Не оставляйте «белых пятен» в освоении материала!

По самостоятельному выполнению индивидуальных заданий

Усвоение материала дисциплины во многом зависит от осмысленного выполнения домашнего задания.

При решении задач целесообразно руководствоваться следующими правилами.

1. Прежде всего, нужно хорошо вникнуть в условие задачи, записать кратко ее условие.

2. Если позволяет характер задачи, обязательно сделайте рисунок, поясняющий ее сущность.

3. За редкими исключениями, каждая задача должна быть сначала решена в общем виде (т.е. в буквенных обозначениях, а не в числах), причем искомая величина должна быть выражена через заданные величины.

4. Получив решение в общем виде, нужно проверить, правильную ли оно имеет размерность.

5. Если это возможно, исследовать поведение решения в предельных случаях.

6. В тех случаях, когда в процессе нахождения искомых величин приходится решать систему нескольких громоздких уравнений (как, например, расчет равновесного выхода продукта), целесообразно сначала подставить в эти уравнения числовые значения коэффициентов и лишь затем определять значения искомых величин.

7. При подстановке в уравнение числовых значений обозначенных величин, обратите внимание на то, чтобы все эти значения были в одной и той же системе единиц. Чтобы облегчить определение порядка вычисляемой величины, полезно представить исходные величины в виде чисел, близких к единице, умноженных на 10 в соответствующей степени (например, вместо $24\ 700$ подставить $2,47 \cdot 10^4$, вместо $0,00086$ – число $0,86 \cdot 10^{-3}$ и т. д.).

8. Получив числовой ответ, нужно оценить его правдоподобность. Такая оценка может в ряде случаев обнаружить ошибочность полученного результата.

Например, мольная доля не может быть больше 1, теплота испарения не может быть больше теплоты возгонки, энергия активации больше 500 кДж/моль и т. п.

Решение задач принесет наибольшую пользу только в том случае, если обучающийся решает задачи самостоятельно. Решить задачу без помощи, без подсказки часто бывает нелегко и не всегда удается. Но даже не увенчавшиеся успехом попытки найти решение, если они предпринимались достаточно настойчиво, приносят ощутимую пользу, так как развивают мышление и укрепляют волю. Решение задач ни в коем случае не следует откладывать на последний вечер перед занятиями, как, к сожалению, нередко поступают студенты. В этом случае более сложные и притом наиболее содержательные и полезные задачи заведомо не могут быть решены. В рекомендуемых учебниках и сборниках задач, в разделе, в котором помещены задачи для решения, имеются примеры (рассмотренные задачи). Поэтому толчком к решению данной задачи может послужить ознакомление с несколькими решенными задачами.

По подготовке к лабораторному практикуму

1. Освоение студентом лабораторного практикума – необходимая составная часть работы студента при освоении курса РРС. Каждый студент за один семестр должен выполнить по индивидуальному графику 6 (если специально не оговорено) лабораторных работ, указанных в «маршрутном» листе. График работ студент получает за неделю до начала лабораторного практикума.

2. Каждый студент перед началом семестра получает полный комплект литературы - набор учебных пособий, в которых помещены описания лабораторных работ. Инструкции по лабораторным работам, отсутствующим в учебных пособиях, имеются в читальном зале библиотеке и в соответствующей лаборатории на кафедре и каждый студент может

получить ее во временное пользование. Описание каждой лабораторной работы содержит достаточно проработанное теоретическое введение, основные расчетные формулы и формулы расчета погрешности, подробное описание лабораторной установки, сценарий проведения лабораторной работы, виды таблиц, для внесения в них результатов измерений, контрольные вопросы, дающие студенту возможность осуществить самоконтроль уровня своей подготовки к работе.

3. Студент допускается к выполнению работы только после «допуска», т.е. проверки преподавателем готовности студента. Готовность студента к выполнению лабораторной работы состоит в следующем:

а) в журнале (в качестве журнала используется общая тетрадь) имеется описание текущей лабораторной работы: название работы, теоретическое введение, схема установки, рабочие формулы и формулы для расчета погрешностей; перечень приборов и принадлежностей (технические характеристики заполняются в лаборатории); перечень заданий и таблицы для записи результатов измерений;

б) знание эксперимента и теории данной работы в рамках описания работы в практикуме и учебнике, умение работать с приборами, установками, оборудованием;

в) знание правил техники безопасности при работе с приборами и оборудованием, используемым в данной работе.

Студент не допускается к выполнению работы, если:

а) отсутствует лабораторный журнал или не подготовлен протокол,

б) студент не знает теории работы в рамках теоретического введения в практикуме и не представляет, что и каким методом он будет измерять;

в) отсутствует белый халат.

Однако до окончания лабораторного занятия студент, не получивший допуск, работает в лаборатории, устраняя допущенные недоработки.

4. Студентам, пропустившим занятия по уважительным причинам (имеется допуск из деканата), предоставляется возможность ее выполнения во время указанное ведущим преподавателем. Студентам, пропустившим занятия по неуважительным причинам, предоставляется возможность ее выполнения в зачетную неделю на «дублерском» занятии во время, указанное ведущим преподавателем.

5. В течение одного занятия допускается выполнение не более одной лабораторной работы.

6. Не допускается совместная работа 2-х и большего числа студентов за одной установкой, если это не предусмотрено методическими указаниями к выполнению данной работы.

8. На титульном листе лабораторного журнала должны быть указаны фамилия и инициалы студента, код учебной группы. Оформление каждой работы начинается с новой страницы. Схемы и графики выполняются карандашом, все записи делаются ручкой, для графиков используется миллиметровая бумага, или они выполняются с использованием компьютера; графики вклеиваются в лабораторный журнал. При оформлении работы необходимо выделять страницы для расчетов. На расчетных страницах должны обязательно присутствовать рабочие формулы с подстановкой результатов прямых измерений и физических констант в одной системе единиц. На этих же страницах производится расчет погрешностей. Оформление работы завершается написанием выводов. В выводах должны содержаться ответы на следующие вопросы:

а) что и каким методом измерялось,

б) при каких условиях;

б) результаты с абсолютной и относительной погрешностями; анализ результатов и погрешностей.

Прием «защиты» по лабораторной работе заключается в проверке:

а) результатов работы,

б) достоверности расчетов и их соответствия измерениям,

в) правильности построения графиков,

г) оформления работы и выводов.

Работа считается зачетной, если на странице, где начинается ее описание, имеется 3 подписи преподавателя: за «допуск», «выполнение» и «защиту» с указанием даты.

По работе с литературой

В рабочей программе дисциплины представлен список основной и дополнительной литературы – это учебники, учебно-методические пособия или указания. Дополнительная литература – учебники, монографии, сборники научных трудов, журнальные и газетные статьи, различные справочники, энциклопедии, Интернет-ресурсы.

Любая форма самостоятельной работы студента (подготовка к семинарскому занятию, докладу и т.п.) начинается с изучения соответствующей литературы как в библиотеке / электронно-библиотечной системе, так и дома. Изучение указанных источников расширяет границы понимания предмета дисциплины.

При работе с литературой выделяются следующие виды записей. Конспект – краткая схематическая запись основного содержания научной работы. Целью является не переписывание произведения, а выявление его логики, системы доказательств, основных выводов. Хороший конспект должен сочетать полноту изложения с краткостью. Цитата – точное воспроизведение текста. Заключается в кавычки. Точно указывается страница источника. Тезисы – концентрированное изложение основных положений прочитанного материала. Аннотация – очень краткое изложение содержания прочитанной работы. Резюме – наиболее общие выводы и положения работы, ее концептуальные итоги.

9.8. Особенности организации образовательного процесса для инвалидов и лиц с ограниченными возможностями здоровья

Профессорско-преподавательский состав знакомится с психолого-физиологическими особенностями обучающихся инвалидов и лиц с ограниченными возможностями здоровья, индивидуальными программами реабилитации инвалидов (при наличии). При необходимости осуществляется дополнительная поддержка преподавания психологами, социальными работниками, прошедшими подготовку ассистентами.

Предполагается использовать социально-активные и рефлексивные методы обучения, технологии социокультурной реабилитации с целью оказания помощи в установлении полноценных межличностных отношений с другими студентами, создании комфортного психологического климата в студенческой группе. Подбор и разработка учебных материалов производится с учетом предоставления материала в различных формах: аудиальной, визуальной, с использованием специальных технических средств и информационных систем.

Освоение дисциплины лицами с ОВЗ осуществляется с использованием средств обучения общего и специального назначения (персонального и коллективного использования).

Для студентов с ОВЗ предусматривается доступная форма предоставления заданий оценочных средств, а именно:

- в печатной или электронной форме (для лиц с нарушениями опорно-двигательного аппарата);
- в печатной форме или электронной форме с увеличенным шрифтом и контрастностью (для лиц с нарушениями слуха, речи, зрения);
- методом чтения ассистентом задания вслух (для лиц с нарушениями зрения).

Лабораторные работы выполняются методом вычислительного эксперимента.

Студентам с инвалидностью увеличивается время на подготовку ответов на контрольные вопросы. Для таких студентов предусматривается доступная форма предоставления ответов на задания, а именно:

- письменно на бумаге или набором ответов на компьютере (для лиц с нарушениями слуха, речи);
- выбором ответа из возможных вариантов при тестировании с использованием услуг ассистента (для лиц с нарушениями опорно-двигательного аппарата);
- устно (для лиц с нарушениями зрения, опорно-двигательного аппарата).

При необходимости для обучающихся с инвалидностью процедура оценивания результатов обучения может проводиться в несколько этапов.

10. УЧЕБНО-МЕТОДИЧЕСКОЕ И ИНФОРМАЦИОННОЕ ОБЕСПЕЧЕНИЕ ДИСЦИПЛИНЫ

Информационную поддержку освоения дисциплины осуществляет библиотека Института, которая обеспечивает обучающихся основной учебной, учебно-методической и научной литературой, необходимой для организации образовательного процесса по дисциплине. Общий объем многоотраслевого фонда на 01.03.2021 г составляет более 405 000 экз.

Библиотека располагает учебной, учебно-методической и научно-технической литературой в форме печатных и электронных изданий, а также включает официальные, справочно-библиографические, специализированные отечественные и зарубежные периодические и информационные издания. Библиотека обеспечивает доступ к профессиональным базам данных, информационным, справочным и поисковым системам.

Каждый обучающийся обеспечен свободным доступом из любой точки, в которой имеется доступ к сети Интернет и к электронно-библиотечной системе (ЭБС) Института и Университета, которая содержит различные издания по основным изучаемым дисциплинам и сформирована по согласованию с правообладателями учебной и учебно-методической литературы.

Полный перечень электронных информационных ресурсов, используемых в процессе обучения, представлен в основной образовательной программе.

10.1. Перечень основной и дополнительной литературы, необходимой для освоения дисциплины

а) основная литература

Основная литература	Режим доступа	Обеспеченность
1. Вишняков А.В., Кизим Н.Ф. Физическая химия. М.: Химия. 2012. – 840 с.	Библиотека НИ РХТУ	Да
2. Вишняков А.В., Кизим Н.Ф. Физическая химия. Тула. Аквариус. 2014 – 660 с.	Библиотека НИ РХТУ	Да
3. Кудряшов И.В., Каретников Г.С. Сборник примеров и задач по физической химии. М.: Высш. шк. 2008. – 527 с.	Библиотека НИ РХТУ	Да
4. Краткий справочник физико-химических величин [Текст] / ред.: А. А. Равдель, А. М. Пономарева. - 11-е изд. испр. и доп. - [Б. м.] : ООО ТИД Az-book, 2009. - 238 с.	Библиотека НИ РХТУ	Да

б) дополнительная литература

Дополнительная литература	Режим доступа	Обеспеченность
1. Стромберг А.Г., Семченко Д.П. Физическая химия. М.: Высш. шк. 2006.– 527 с.	Библиотека НИ РХТУ	Да
2. Стромберг А.Г., Лельчук Х.А., Картушинская А.И. Сборник задач по химической термодинамике. М.: ООО «Издательский дом Альянс». 2009. 192 с.	Библиотека НИ РХТУ	Да
3. Васюкова А.Н., Задачаина О.П., Насонова Н.В., Перепелкина Л.И. Типовые расчеты по физической и коллоидной химии. – Спб.: Издательство «Лань». 2014. – 144 с.	Библиотека НИ РХТУ	Да

10.2. Рекомендуемые источники научно-технической информации

Презентации к лекциям

Методические рекомендации по выполнению лабораторных работ.

Научно-технические журналы:

«Журнал физической химии» ISSN 0044-4537

«Журнал прикладной химии» ISSN 0044-4618

10.3. Информационные и информационно-образовательные ресурсы

При освоении дисциплины студенты должны использовать информационные и информационно-образовательные ресурсы следующих порталов и сайтов:

1. Система федеральных образовательных порталов. Система открытого образования. Консалтинговый центр ИОС ОО РФ [Электронный ресурс] – Режим доступа: <http://www.openet.ru> (дата обращения: 11.07.2021).

2. Информационно-коммуникационные технологии в образовании. Система федеральных образовательных порталов [Электронный ресурс] – Режим доступа: <http://www.ict.edu.ru/> (дата обращения: 11.07.2021).
3. Информационная система «Единое окно доступа к образовательным ресурсам». URL: <http://window.edu.ru/> (дата обращения: 11.07.2021).

Кафедра фундаментальная химия <https://www.nirhtu.ru/faculties/chemistry-technology/fund.ht> (дата обращения: 11.07.2021).

Библиотека НИ РХТУ им. Д.И. Менделеева <https://www.nirhtu.ru/administration/library/elibrary.html> (дата обращения: 11.07.2021).

Дисциплина «Физическая химия» <https://moodle.nirhtu.ru/course/view.php?id=1315> (дата обращения: 11.07.2021).

При реализации образовательного процесса используются следующие средства обеспечения освоения дисциплины:

- компьютерные презентации интерактивных лекций (общее число слайдов - 143);
- банк тестовых заданий для итогового контроля освоения дисциплины (общее число вопросов - 50).
- методические указания для выполнения лабораторных работ,

11. МАТЕРИАЛЬНО-ТЕХНИЧЕСКОЕ ОБЕСПЕЧЕНИЕ ДИСЦИПЛИНЫ

В соответствии с учебным планом занятия по дисциплине «Физическая химия» проводятся в форме аудиторных, лабораторных занятий и самостоятельной работы обучающегося.

Учебные аудитории для проведения занятий лекционного типа, занятий семинарского типа, групповых и индивидуальных консультаций, текущего контроля и промежуточной аттестации, а также помещения для самостоятельной работы обучающихся, оснащенные компьютерной техникой с возможностью подключения к сети «Интернет» и обеспеченные доступом в электронную информационно-образовательную среду Института, помещения для хранения и профилактического обслуживания учебного оборудования

Наименование специальных помещений и помещений для самостоятельной работы	Оснащенность специальных помещений и помещений для самостоятельной работы	Приспособленность помещений для использования инвалидами и лицами с ограниченными возможностями здоровья
Лекционная аудитория 484 (строение 13)	Учебные столы, стулья, доска, мел Переносная презентационная техника (постоянное хранение в ауд. 470)	приспособлено
Аудитория для проведения занятий семинарского типа. 484 (строение 13)	Учебные столы, стулья, доска, мел Переносная презентационная техника (постоянное хранение в ауд. 470)	приспособлено
Аудитория для групповых и индивидуальных консультаций обучающихся 484 (строение 13)	Учебные столы, стулья, доска, мел Переносная презентационная техника (постоянное хранение в ауд. 470)	приспособлено
Аудитория для текущего контроля и промежуточной аттестации 484 (строение 13)	Учебные столы, стулья, доска, мел Переносная презентационная техника (постоянное хранение в ауд. 470)	приспособлено
Аудитория для самостоятельной работы студентов 484 (строение 13)	ПК Pentium 1000МГц с оперативной памятью 512 Мбайт и памятью на жестком диске 8 Гбайт (1 шт.) с возможностью просмотра видеоматериалов и презентаций. Доступ в Интернет, к ЭБС, электронным образовательным и информационным ресурсам, базе данных электронного каталога НИ РХТУ, системе управления учебными курсами Moodle, учебно-методическим материалам. Переносная презентационная техника (постоянное хранение в ауд. 470) Принтер лазерный Сканер	приспособлено
Лаборатория физико-химического 473 (строение 13) анализа	Установка для определения давления насыщенного пара жидкости; весы аналитические, весы технические. Эбулиоскоп, криоскоп, рефрактометр, термометр Бекмана, насос Камовского, барометр, компьютер/ноутбук, датчик для измерения температуры, фотоколориметр, спектрофотометр	приспособлено
Лаборатория кинетики 471 (строение 13)	Установки для исследования кинетики реакций в растворах и в твердой фазе, поляриметр, катетометр, водяная баня, термостат.	приспособлено
Лаборатория электрохимии 479 (строение 13)	Кондуктометр, pH-метр- милливольтметр, генератор низкочастотных сигналов, магазин сопротивлений, осциллограф, потенциометр, компьютер, датчик для измерения температуры	приспособлено
Помещение для хранения и профилактического обслуживания учебного оборудования 475 (строение 13)	Учебные столы, шкафы, стулья, доска Средства (приборы, стенды), необходимые для проведения профилактического обслуживания учебного оборудования	

11.1. Компьютеры, информационно-телекоммуникационные сети, аппаратно-программные и аудиовизуальные средства:

Ноутбук Acer Extensa 4230 Intel Celeron 2.2 ГГц, 1,93 Гб ОЗУ с возможностью просмотра видеоматериалов и презентаций, с неограниченным доступом в Интернет, к ЭБС, электронным образовательным и информационным ресурсам, базе данных электронного каталога Института, системе управления учебными курсами Moodle, учебно-методическим материалам.

Проектор Acer P 1265 (характеристики 1 x DLP, 1024x768, 2400 ANSI лм, F: 1.95 ч 2.14 : 1, лампа 1x 180 Вт)

Многофункциональное устройство Samsung 4200.

10.2. Программное обеспечение

Операционная система XP подтверждение лицензии The Novomoskovsk university (the branch) - EMDEPT - DreamSpark Premium <http://e5.onthehub.com/WebStore/Welcome.aspx?vsro=8&ws=9f5a10ad-c98b-e011-969d-0030487d8897>

Программное обеспечение, обеспечивает возможность просмотра материалов на электронных носителях, доступ к программам MS Office, программе компьютерного тестирования. SunRav.

12. ТРЕБОВАНИЯ К ОЦЕНКЕ КАЧЕСТВА ОСВОЕНИЯ ДИСЦИПЛИНЫ

Наименование разделов	Основные показатели оценки	Формы и методы контроля и оценки
<p>Раздел 1. Предмет и задачи дисциплины</p>	<p><i>Знает:</i></p> <ul style="list-style-type: none"> • основные закономерности протекания химических процессов и характеристики равновесного состояния, методы описания химических равновесий в растворах • основные этапы качественного и количественного химического анализа; теоретические основы и принципы химических и физико-химических методов анализа – электрохимических, спектральных; методы разделения и концентрирования веществ • основные законы физики и химии, применять общие теоретические знания к конкретным процессам • основные принципы и законы химической термодинамики; фазовые равновесия в одно- и многокомпонентных системах; свойства растворов; о химической кинетике и катализе; об электрохимических процессах; основные законы физической химии в их математической, графической и словесной формулировках. <p><i>Умеет:</i></p> <ul style="list-style-type: none"> • определять термодинамическую возможность протекания процесса; • проводить стехиометрические и физико-химические расчеты; использовать фундаментальные понятия, законы и модели современной химии в практической деятельности. • проводить эксперименты по изучению физико-химических свойств индивидуальных веществ, многокомпонентных систем и параметров физико-химических процессов; проводить расчеты: термодинамических характеристик веществ; констант равновесия и равновесного состава химических реакций; характеристик фазовых равновесий (включая построение и анализ фазовых диаграмм). <p><i>Владеет:</i></p> <ul style="list-style-type: none"> • навыками проведения химического анализа; использованием справочной химической литературы; методами проведения химических реакций и процессов. • навыками вычисления тепловых эффектов химических реакций при заданной температуре в условиях постоянства давления или объема; констант равновесия химических реакций при заданных условиях; давления насыщенного пара над индивидуальным веществом, состава сосуществующих фаз в двухкомпонентных системах • навыками применения основных экспериментальных методов исследования физико-химических свойств веществ, а также теоретических законов физической химии к решению практических вопросов химической технологии. • экспериментальными методами проведения физико-химических измерений 	<p>Оценка за контрольную работу №1 (семестр 4) Защита лабораторных работ Итоговое тестирование</p>
<p>Раздел 2. Химическая термодинамика</p>	<p><i>Знает:</i></p> <ul style="list-style-type: none"> • основные этапы качественного и количественного химического анализа; теоретические основы и принципы химических и физико-химических методов анализа – электрохимических, спектральных; методы разделения и концентрирования веществ • основные законы физики и химии, применять общие теоретические знания к конкретным процессам • основные принципы и законы химической термодинамики; фазовые равновесия в одно- и многокомпонентных системах; свойства растворов; о химической кинетике и катализе; об электрохимических процессах; основные законы физической химии в их математической, графической и словесной формулировках. <p><i>Умеет:</i></p> <ul style="list-style-type: none"> • проводить стехиометрические и физико-химические расчеты; использовать 	<p>Оценка за контрольную работу №2 (семестр 4) Защита лабораторных работ Итоговое тестирование</p>

	<p>фундаментальные понятия, законы и модели современной химии в практической деятельности.</p> <ul style="list-style-type: none"> определять составы сосуществующих фаз в бинарных гетерогенных системах; составлять кинетические уравнения в дифференциальной и интегральной формах для кинетически простых реакций и прогнозировать влияние температуры на скорость процесса проводить эксперименты по изучению физико-химических свойств индивидуальных веществ, многокомпонентных систем и параметров физико-химических процессов; проводить расчеты: термодинамических характеристик веществ; констант равновесия и равновесного состава химических реакций; характеристик фазовых равновесий (включая построение и анализ фазовых диаграмм). определять направленность процесса в заданных начальных условиях; устанавливать границы областей устойчивости фаз в однокомпонентных и бинарных системах <p><i>Владеет:</i></p> <ul style="list-style-type: none"> навыками проведения химического анализа; использованием справочной химической литературы; методами проведения химических реакций и процессов. навыками вычисления тепловых эффектов химических реакций при заданной температуре в условиях постоянства давления или объема; констант равновесия химических реакций при заданных условиях; давления насыщенного пара над индивидуальным веществом, состава сосуществующих фаз в двухкомпонентных системах навыками применения основных экспериментальных методов исследования физико-химических свойств веществ, а также теоретических законов физической химии к решению практических вопросов химической технологии. экспериментальными методами проведения физико-химических измерений 	
<p>Раздел 3. Фазовые равновесия</p>	<p><i>Знает:</i></p> <ul style="list-style-type: none"> основные этапы качественного и количественного химического анализа; теоретические основы и принципы химических и физико-химических методов анализа – электрохимических, спектральных; методы разделения и концентрирования веществ основные законы физики и химии, применять общие теоретические знания к конкретным процессам основные принципы и законы химической термодинамики; фазовые равновесия в одно- и многокомпонентных системах; свойства растворов; о химической кинетике и катализе; об электрохимических процессах; основные законы физической химии в их математической, графической и словесной формулировках. определять составы сосуществующих фаз в бинарных гетерогенных системах; составлять кинетические уравнения в дифференциальной и интегральной формах для кинетически простых реакций и прогнозировать влияние температуры на скорость процесса <p><i>Умеет:</i></p> <ul style="list-style-type: none"> проводить стехиометрические и физико-химические расчеты; использовать фундаментальные понятия, законы и модели современной химии в практической деятельности. проводить эксперименты по изучению физико-химических свойств индивидуальных веществ, многокомпонентных систем и параметров физико-химических процессов; проводить расчеты: термодинамических характеристик веществ; констант равновесия и равновесного состава химических реакций; характеристик фазовых равновесий (включая построение и анализ фазовых диаграмм). определять направленность процесса в заданных начальных условиях; устанавливать границы областей устойчивости фаз в однокомпонентных и бинарных системах <p><i>Владеет:</i></p> <ul style="list-style-type: none"> навыками проведения химического анализа; использованием справочной химической литературы; методами проведения химических реакций и процессов. навыками вычисления тепловых эффектов химических реакций при заданной температуре в условиях постоянства давления или объема; констант равновесия химических реакций при заданных условиях; давления насыщенного пара над индивидуальным веществом, состава сосуществующих фаз в двухкомпонентных системах навыками применения основных экспериментальных методов исследования физико-химических свойств веществ, а также теоретических законов физической химии к решению практических вопросов химической технологии. экспериментальными методами проведения физико-химических измерений 	<p>Оценка за контрольную работу №2 (семестр 4) Защита лабораторных работ Итоговое тестирование</p>
<p>Раздел 4. Химическое</p>	<p><i>Знает:</i></p> <ul style="list-style-type: none"> основные закономерности протекания химических процессов и характеристики 	<p>Защита лабораторных</p>

<p>равновесие</p>	<p>равновесного состояния, методы описания химических равновесий в растворах</p> <ul style="list-style-type: none"> • основные этапы качественного и количественного химического анализа; теоретические основы и принципы химических и физико-химических методов анализа – электрохимических, спектральных; методы разделения и концентрирования веществ • основные законы физики и химии, применять общие теоретические знания к конкретным процессам • основные принципы и законы химической термодинамики; фазовые равновесия в одно- и многокомпонентных системах; свойства растворов; о химической кинетике и катализе; об электрохимических процессах; основные законы физической химии в их математической, графической и словесной формулировках. <p><i>Умеет:</i></p> <ul style="list-style-type: none"> • проводить стехиометрические и физико-химические расчеты; использовать фундаментальные понятия, законы и модели современной химии в практической деятельности. • проводить эксперименты по изучению физико-химических свойств индивидуальных веществ, многокомпонентных систем и параметров физико-химических процессов; проводить расчеты: термодинамических характеристик веществ; констант равновесия и равновесного состава химических реакций; характеристик фазовых равновесий (включая построение и анализ фазовых диаграмм). <p><i>Владеет:</i></p> <ul style="list-style-type: none"> • навыками проведения химического анализа; использованием справочной химической литературы; методами проведения химических реакций и процессов. • навыками вычисления тепловых эффектов химических реакций при заданной температуре в условиях постоянства давления или объема; констант равновесия химических реакций при заданных условиях; давления насыщенного пара над индивидуальным веществом, состава сосуществующих фаз в двухкомпонентных системах • навыками применения основных экспериментальных методов исследования физико-химических свойств веществ, а также теоретических законов физической химии к решению практических вопросов химической технологии. • экспериментальными методами проведения физико-химических измерений 	<p>работ Итоговое тестирование</p>
<p>Раздел 5. Молекулярная спектроскопия</p>	<p><i>Знает:</i></p> <ul style="list-style-type: none"> • основные этапы качественного и количественного химического анализа; теоретические основы и принципы химических и физико-химических методов анализа – электрохимических, спектральных; методы разделения и концентрирования веществ • основные законы физики и химии, применять общие теоретические знания к конкретным процессам • основные принципы и законы химической термодинамики; фазовые равновесия в одно- и многокомпонентных системах; свойства растворов; о химической кинетике и катализе; об электрохимических процессах; основные законы физической химии в их математической, графической и словесной формулировках. <p><i>Умеет:</i></p> <ul style="list-style-type: none"> • проводить стехиометрические и физико-химические расчеты; использовать фундаментальные понятия, законы и модели современной химии в практической деятельности. • проводить эксперименты по изучению физико-химических свойств индивидуальных веществ, многокомпонентных систем и параметров физико-химических процессов; проводить расчеты: термодинамических характеристик веществ; констант равновесия и равновесного состава химических реакций; характеристик фазовых равновесий (включая построение и анализ фазовых диаграмм). <p><i>Владеет:</i></p> <ul style="list-style-type: none"> • навыками проведения химического анализа; использованием справочной химической литературы; методами проведения химических реакций и процессов. • навыками вычисления тепловых эффектов химических реакций при заданной температуре в условиях постоянства давления или объема; констант равновесия химических реакций при заданных условиях; давления насыщенного пара над индивидуальным веществом, состава сосуществующих фаз в двухкомпонентных системах • навыками применения основных экспериментальных методов исследования физико-химических свойств веществ, а также теоретических законов физической химии к решению практических вопросов химической технологии. • экспериментальными методами проведения физико-химических измерений 	<p>Защита лабораторных работ Итоговое тестирование</p>
<p>Раздел 6. Электрохимия</p>	<p><i>Знает:</i></p> <ul style="list-style-type: none"> • основные этапы качественного и количественного химического анализа; теоретические основы и принципы химических и физико-химических методов 	<p>Оценка за контрольную работу №1</p>

	<p>анализа – электрохимических, спектральных; методы разделения и концентрирования веществ</p> <ul style="list-style-type: none"> • основные законы физики и химии, применять общие теоретические знания к конкретным процессам • основные принципы и законы химической термодинамики; фазовые равновесия в одно- и многокомпонентных системах; свойства растворов; о химической кинетике и катализе; об электрохимических процессах; основные законы физической химии в их математической, графической и словесной формулировках. <p><i>Умеет:</i></p> <ul style="list-style-type: none"> • проводить стехиометрические и физико-химические расчеты; использовать фундаментальные понятия, законы и модели современной химии в практической деятельности. • определять составы сосуществующих фаз в бинарных гетерогенных системах; составлять кинетические уравнения в дифференциальной и интегральной формах для кинетически простых реакций и прогнозировать влияние температуры на скорость процесса • проводить эксперименты по изучению физико-химических свойств индивидуальных веществ, многокомпонентных систем и параметров физико-химических процессов; проводить расчеты: термодинамических характеристик веществ; констант равновесия и равновесного состава химических реакций; характеристик фазовых равновесий (включая построение и анализ фазовых диаграмм). <p><i>Владеет:</i></p> <ul style="list-style-type: none"> • навыками проведения химического анализа; использованием справочной химической литературы; методами проведения химических реакций и процессов. • навыками вычисления тепловых эффектов химических реакций при заданной температуре в условиях постоянства давления или объема; констант равновесия химических реакций при заданных условиях; давления насыщенного пара над индивидуальным веществом, состава сосуществующих фаз в двухкомпонентных системах • навыками применения основных экспериментальных методов исследования физико-химических свойств веществ, а также теоретических законов физической химии к решению практических вопросов химической технологии. • экспериментальными методами проведения физико-химических измерений 	<p>(семестр 5) Защита лабораторных работ Итоговое тестирование</p>
<p>Раздел 7. Химическая кинетика</p>	<p><i>Знает:</i></p> <ul style="list-style-type: none"> • основные закономерности протекания химических процессов и характеристики равновесного состояния, методы описания химических равновесий в растворах • основные этапы качественного и количественного химического анализа; теоретические основы и принципы химических и физико-химических методов анализа – электрохимических, спектральных; методы разделения и концентрирования веществ • основные законы физики и химии, применять общие теоретические знания к конкретным процессам • основные принципы и законы химической термодинамики; фазовые равновесия в одно- и многокомпонентных системах; свойства растворов; о химической кинетике и катализе; об электрохимических процессах; основные законы физической химии в их математической, графической и словесной формулировках. <p><i>Умеет:</i></p> <ul style="list-style-type: none"> • проводить стехиометрические и физико-химические расчеты; использовать фундаментальные понятия, законы и модели современной химии в практической деятельности. • определять составы сосуществующих фаз в бинарных гетерогенных системах; составлять кинетические уравнения в дифференциальной и интегральной формах для кинетически простых реакций и прогнозировать влияние температуры на скорость процесса • проводить эксперименты по изучению физико-химических свойств индивидуальных веществ, многокомпонентных систем и параметров физико-химических процессов; проводить расчеты: термодинамических характеристик веществ; констант равновесия и равновесного состава химических реакций; характеристик фазовых равновесий (включая построение и анализ фазовых диаграмм). <p><i>Владеет:</i></p> <ul style="list-style-type: none"> • навыками проведения химического анализа; использованием справочной химической литературы; методами проведения химических реакций и процессов. • навыками вычисления тепловых эффектов химических реакций при заданной температуре в условиях постоянства давления или объема; констант равновесия химических реакций при заданных условиях; давления насыщенного пара над индивидуальным веществом, состава сосуществующих фаз в 	<p>Оценка за контрольную работу №2 (семестр 5) Защита лабораторных работ Итоговое тестирование</p>

	<p>двухкомпонентных системах</p> <ul style="list-style-type: none"> • навыками применения основных экспериментальных методов исследования физико-химических свойств веществ, а также теоретических законов физической химии к решению практических вопросов химической технологии. • экспериментальными методами проведения физико-химических измерений 	
<p>Раздел 8. Катализ</p>	<p><i>Знает:</i></p> <ul style="list-style-type: none"> • основные закономерности протекания химических процессов и характеристики равновесного состояния, методы описания химических равновесий в растворах • основные этапы качественного и количественного химического анализа; теоретические основы и принципы химических и физико-химических методов анализа – электрохимических, спектральных; методы разделения и концентрирования веществ • основные законы физики и химии, применять общие теоретические знания к конкретным процессам • основные принципы и законы химической термодинамики; фазовые равновесия в одно- и многокомпонентных системах; свойства растворов; о химической кинетике и катализе; об электрохимических процессах; основные законы физической химии в их математической, графической и словесной формулировках. <p><i>Умеет:</i></p> <ul style="list-style-type: none"> • проводить стехиометрические и физико-химические расчеты; использовать фундаментальные понятия, законы и модели современной химии в практической деятельности. • определять составы сосуществующих фаз в бинарных гетерогенных системах; составлять кинетические уравнения в дифференциальной и интегральной формах для кинетически простых реакций и прогнозировать влияние температуры на скорость процесса • проводить эксперименты по изучению физико-химических свойств индивидуальных веществ, многокомпонентных систем и параметров физико-химических процессов; проводить расчеты: термодинамических характеристик веществ; констант равновесия и равновесного состава химических реакций; характеристик фазовых равновесий (включая построение и анализ фазовых диаграмм). <p><i>Владеет:</i></p> <ul style="list-style-type: none"> • навыками проведения химического анализа; использованием справочной химической литературы; методами проведения химических реакций и процессов. • навыками вычисления тепловых эффектов химических реакций при заданной температуре в условиях постоянства давления или объема; констант равновесия химических реакций при заданных условиях; давления насыщенного пара над индивидуальным веществом, состава сосуществующих фаз в двухкомпонентных системах • навыками применения основных экспериментальных методов исследования физико-химических свойств веществ, а также теоретических законов физической химии к решению практических вопросов химической технологии. • экспериментальными методами проведения физико-химических измерений 	<p>Оценка за контрольную работу №2 (семестр 5) Защита лабораторных работ Итоговое тестирование</p>

МИНИСТЕРСТВО НАУКИ И ВЫСШЕГО ОБРАЗОВАНИЯ РОССИЙСКОЙ ФЕДЕРАЦИИ

ФЕДЕРАЛЬНОЕ ГОСУДАРСТВЕННОЕ БЮДЖЕТНОЕ ОБРАЗОВАТЕЛЬНОЕ
УЧРЕЖДЕНИЕ ВЫСШЕГО ОБРАЗОВАНИЯ
РОССИЙСКИЙ ХИМИКО-ТЕХНОЛОГИЧЕСКИЙ УНИВЕРСИТЕТ
ИМЕНИ Д.И. МЕНДЕЛЕЕВА

Новомосковский институт (филиал)

УТВЕРЖДАЮ



Директор Новомосковского института

ФХТУ им. Д.И. Менделеева

В.Л. Первухин

» 08 2021 г.

РАБОЧАЯ ПРОГРАММА ПО ДИСЦИПЛИНЕ

Б1.О.05.01 «Физическая культура и спорт»

Направление подготовки
18.03.01 «Химическая технология»

Профиль подготовки
«Химическая технология органических веществ»

Форма обучения

заочная

Квалификация: бакалавр

Новомосковск
2021

1 ОБЩИЕ ПОЛОЖЕНИЯ

Нормативные документы, используемые при разработке рабочей программы дисциплины

Нормативную правовую базу разработки рабочей программы дисциплины составляют:

- Федеральный закон от 29.12.2012 № 273-ФЗ «Об образовании в Российской Федерации» (с учетом изменений и дополнений);
- Федеральный закон от 31.07.2020 г №304-ФЗ «О внесении изменений в Федеральный закон «Об образовании в Российской Федерации» по вопросам воспитания обучающихся»;
- «Порядок организации и осуществления образовательной деятельности по образовательным программам высшего образования — программам бакалавриата, программам специалитета, программам магистратуры», утвержденный приказом Министерства образования и науки РФ от 05.04.2017 г N 301;
- Федеральный государственный образовательный стандарт высшего образования (ФГОС ВО) (ФГОС-3++) по направлению подготовки 18.03.01 «Химическая технология», утвержденный приказом Министерства науки и высшего образования Российской Федерации от 07.08.2020 г. № 922 (зарегистрирован Министерством юстиции Российской Федерации 25.08.2020 г., регистрационный № 59425);
- Положение о практической подготовке обучающихся, утвержденное приказом Министерства науки и высшего образования Российской Федерации и Министерства просвещения Российской Федерации от 05.08.2020 г. № 885/390 (зарегистрирован Министерством юстиции Российской Федерации 11.09.2020 г., регистрационный № 59778);
- Приказ Министерства образования и науки Российской Федерации от 27 ноября 2015 N 1383 "Об утверждении Положения о практике обучающихся, осваивающих основные профессиональные образовательные программы высшего образования" зарегистрирован Министерством юстиции Российской Федерации 18 декабря 2015 г., регистрационный N 40168);
- Методическими рекомендациями по организации образовательного процесса для обучения инвалидов и лиц с ограниченными возможностями здоровья в образовательных организациях высшего образования, в том числе оснащенности образовательного процесса (утверждены заместителем Министра образования и науки РФ А.А. Климовым от 08.04.2014 № АК-44/05вн)
- Устав ФГБОУ ВО РХТУ им. Д.И. Менделеева;
- Положение о Новомосковском институте (филиале) РХТУ им. Д.И. Менделеева.
- Локальные нормативные акты Новомосковского института (филиала) РХТУ им. Д.И. Менделеева.
- Положение о порядке организации и осуществления образовательной деятельности по образовательным программам высшего образования - программам бакалавриата, программам специалитета, программам магистратуры в НИ РХТУ им. Д.И. Менделеева, принятым решением Ученого совета НИ РХТУ им. Д.И. Менделеева от 30.10.2019;
- Положения об электронной информационно-образовательной среде Новомосковского института (филиала) федерального государственного бюджетного образовательного учреждения высшего образования «Российский химико-технологический университет имени Д.И. Менделеева»

Рабочая программа дисциплины (далее – Программа, РПД) составлена в соответствии с требованиями Федерального государственного образовательного стандарта высшего образования (уровень бакалавриата) по направлению подготовки 18.03.01 «Химическая технология», утвержденного приказом Министерства науки и высшего образования Российской Федерации от 07.08.2020 г. № 922 (зарегистрировано Министерством юстиции Российской Федерации 25.08.2020 г., регистрационный № 59425), рекомендациями Учебно-методической комиссии НИ РХТУ им. Д.И. Менделеева и накопленным опытом преподавания дисциплины кафедрой «Физическое воспитание и спорт» НИ РХТУ им. Д.И. Менделеева (далее – Институт).

Контроль успеваемости студентов ведется по принятой в Институте системе.

Рабочая программа дисциплины может быть реализована с применением электронного обучения и дистанционных образовательных технологий полностью или частично.

2 ЦЕЛЬ И ЗАДАЧИ ОСВОЕНИЯ УЧЕБНОЙ ДИСЦИПЛИНЫ

Целью освоения дисциплины является формирование у студентов комплекса теоретических знаний и практических навыков поддержания должного уровня физической подготовленности для обеспечения полноценной социальной и профессиональной деятельности.

Задачи преподавания дисциплины:

- получение теоретических знаний о видах физических упражнений и научно-практических основах физической культуры и здорового образа и стиля жизни;
- освоение способов применения на практике разнообразных средств физической культуры, спорта и туризма для сохранения и укрепления здоровья, психофизической подготовки и самоподготовки к будущей

жизни и профессиональной деятельности;

- использование средств и методов физического воспитания для профессионально-личностного развития физического самосовершенствования, формирования здорового образа и стиля жизни;
- владение средствами и методами укрепления индивидуального здоровья, физического самосовершенствования.

3 МЕСТО ДИСЦИПЛИНЫ В СТРУКТУРЕ ОПОП

Дисциплина Б1.О.05.01 «Физическая культура и спорт» относится к обязательной части блока 1 Дисциплины (модули).

Дисциплина базируется на дисциплинах (модулях): Физическая культура в общеобразовательных и профессиональных учебных заведениях и является основой для последующих дисциплин: Общая физическая подготовка, Спортивные игры, Адаптивная физическая культура.

4 ТРЕБОВАНИЯ К РЕЗУЛЬТАТАМ ОСВОЕНИЯ ДИСЦИПЛИНЫ

Изучение дисциплины «Физическая культура и спорт» направлено на приобретение следующих компетенций и индикаторов их достижения:

Универсальные компетенции (УК) и индикаторы их достижения:

Наименование категории (группы) универсальных компетенций	Код и наименование универсальной компетенции (УК)	Код и наименование индикатора достижения универсальной компетенции
Самоорганизация и саморазвитие (в том числе здоровьесбережение)	УК-6 Способен управлять своим временем, выстраивать и реализовывать траекторию саморазвития на основе принципов образования в течение всей жизни	УК-6.3 Определяет приоритеты собственной деятельности, личностного развития и профессионального роста
	УК-7 Способен поддерживать должный уровень физической подготовленности для обеспечения полноценной социальной и профессиональной деятельности	УК-7.1 Выбирает здоровье-сберегающие технологии для поддержания здорового образа жизни с учетом физиологических особенностей организма и условий реализации профессиональной деятельности УК-7.2 Планирует свое рабочее и свободное время для оптимального сочетания физической и умственной нагрузки и обеспечения работоспособности УК-7.3 Соблюдает и пропагандирует нормы здорового образа жизни в различных жизненных ситуациях и в профессиональной деятельности

В результате изучения дисциплины студент бакалавриата должен:

знать:

- виды физических упражнений;
- научно-практические основы физической культуры и здорового образа и стиля жизни;

уметь:

- применять на практике разнообразные средства физической культуры, спорта и туризма для сохранения и укрепления здоровья, психофизической подготовки и самоподготовки к будущей жизни и профессиональной деятельности;
- использовать творчески средства и методы физического воспитания для профессионально-личностного развития физического самосовершенствования, формирования здорового образа и стиля жизни;

владеть:

- способами управления своей познавательной деятельностью и удовлетворять образовательные интересы и потребности;
- средствами и методами укрепления индивидуального здоровья, физического самосовершенствования.

5 ОБЪЕМ ДИСЦИПЛИНЫ И ВИДЫ ОБРАЗОВАТЕЛЬНОГО ПРОЦЕССА

Общая трудоемкость дисциплины «Физическая культура и спорт» составляет 72 часа или 2 зачетные единицы (з.е). Дисциплина изучается на 1 курсе в 1 семестре.

Вид учебной работы	Объем			в том числе в форме практической подготовки,		
	з.е.	акад. ч.	астр. ч.	з.е.	акад. ч.	астр. ч.
Общая трудоемкость дисциплины	2	72	54			
Контактная работа - аудиторные занятия:	0,3	12	9			
Лекции	0,2	8	6			
Практические занятия						
Лабораторные работы						
Контактная самостоятельная работа						
Контактная работа - промежуточная аттестация	0,1	4	3			
Самостоятельная работа:	1,7	60	45			
Самостоятельное изучение дисциплины	1,7	60	45			
Форма (ы) контроля:	Зачет					

6 СОДЕРЖАНИЕ ДИСЦИПЛИНЫ

6.1 Разделы дисциплины и виды занятий

№ п/п	Раздел дисциплины	ак. часов								
		Всего	т.ч. в форме практ. подг. (при личии)	лекции	т.ч. в форме практ. подг. (при личии)	Прак. зан.	т.ч. в форме практ. подг. (при личии)	Лаб. работы	т.ч. в форме практ. подг. (при личии)	Сам. работа
1	Введение. Цели и задачи курса. Физическая культура в общекультурной жизни и профессиональной деятельности	5		1						4
2	История развития физической культуры и спорта. История Олимпийского движения	7		1						6
3	Всероссийский комплекс ГТО. История, ступени, методические основы выполнения тестов комплекса ГТО.	11		1						10
4	Общая физическая и специальная подготовка в системе физического воспитания.	11		1						10
5	Социально-биологические основы физической культуры и спорта. Здоровый образ жизни. Физическая культура и спорт в обеспечении здоровья	9		1						8
6	Основы методики самостоятельных занятий физическими упражнениями и самоконтроль в процессе этих занятий	11		1						10
7	Спортивные игры. Правила соревнований и судейство. Особенности подготовки.	9		1						8
8	Профессионально-прикладная физическая подготовка будущих специалистов (ППФП)	5		1						4
	Вид аттестации (зачет)	4								
	ИТОГО	72		8						60

6.2 Содержание разделов дисциплины

№ раздела	Наименование раздела дисциплины	Содержание раздела
1	Введение. Цели и задачи курса.	Цели и задачи курса. Физическая культура и спорт как социальный феномен

	Физическая культура в общекультурной жизни и профессиональной деятельности	современного общества. Средства физической культуры. Основные составляющие физической культуры. Социальные функции физической культуры. Формирование физической культуры личности. Физическая культура в структуре профессионального образования. Организационно – правовые основы физической культуры и спорта студенческой молодежи России.
2	История развития физической культуры и спорта. История Олимпийского движения	Физическая культура в древнем мире Первые системы и школы занятий физической культурой и спортом. Зарождение Олимпийского движения в древней Греции. Возрождение Олимпийского движения современности. Успехи российских спортсменов на Олимпийских играх
3	Всероссийский комплекс ГТО. История, ступени, методические основы выполнения тестов комплекса ГТО.	Всероссийский комплекс ГТО - нормативные документы (цели задачи, принципы и т.д.). История зарождения и развития комплекса ГТО в СССР. Возрождение комплекса ГТО. Основные ступени комплекса. Нормативы VI ступени. Методика выполнения нормативов.
4	Общая физическая и специальная подготовка в системе физического воспитания.	Основы совершенствования физических качеств. Общая физическая подготовка, ее цели и задачи Специальная физическая подготовка, ее цели и задачи. Структура подготовленности спортсмена. Зоны и интенсивность физических нагрузок. Значение мышечной релаксации. Возможность и условия коррекции физического развития, телосложения, двигательной и функциональной подготовленности средствами физической культуры и спорта. Учебно-тренировочные занятия как основная форма обучения физическим упражнениям. Структура и направленность учебно-тренировочного занятия.
5	Социально-биологические основы физической культуры и спорта. Здоровый образ жизни. Физическая культура и спорт в обеспечении здоровья	Воздействие социально-экологических, природно-климатических факторов и бытовых условий жизни на физическое развитие и жизнедеятельность человека. Организм человека как единая саморазвивающаяся биологическая система. Физическое развитие человека. Роль отдельных систем организма в обеспечении физического развития, функциональных и двигательных возможностей организма человека. Двигательная активность и ее влияние на устойчивость, и адаптационные возможности человека к умственным и физическим нагрузкам при различных воздействиях внешней среды. Основные требования к организации здорового образа жизни. Роль и возможности физической культуры в обеспечении здоровья. Физическое самовоспитание и самосовершенствование в здоровом образе жизни. Критерии эффективности здорового образа жизни
6	Основы методики самостоятельных занятий физическими упражнениями и самоконтроль в процессе этих занятий	Планирование, организация и управление самостоятельными занятиями различной направленности. Взаимосвязь между интенсивностью нагрузок и уровнем физической подготовленности. Особенности самостоятельных занятий, направленных на активный отдых, коррекцию физического развития и телосложения, акцентированное развитие отдельных физических качеств. Виды диагностики при регулярных занятиях физическими упражнениями и спортом. Самоконтроль, его основные методы, показатели. Использование отдельных методов контроля при регулярных занятиях физическими упражнениями и спортом. Коррекция содержания и методики занятий по результатам самоконтроля.
7	Спортивные игры. Правила соревнований и судейство. Особенности подготовки.	Классификация спортивных игр. Подвижные игры. Спортивные и подвижные игры как средство физического воспитания студентов. Настольный теннис, волейбол, баскетбол, футбол и др.: правила соревнований и особенности судейства.
8	Профессионально-прикладная физическая подготовка будущих специалистов (ППФП)	Определение понятия ППФП, её цели, задачи, средства. Факторы определяющие конкретное содержание ППФП. Методика подбора средств ППФП, организация и формы её проведения. Основное содержание ППФП будущего бакалавра и дипломированного специалиста. Производственная физическая культура. Особенности выбора форм, методов и средств физической культуры и спорта в рабочее и свободное время специалистов. Профилактика профессиональных заболеваний средствами физической культуры.

7 СООТВЕТСТВИЕ СОДЕРЖАНИЯ ТРЕБОВАНИЯМ К РЕЗУЛЬТАТАМ ОСВОЕНИЯ ДИСЦИПЛИНЫ

В результате освоения дисциплины студент должен овладеть следующими компетенциями и индикаторами их достижения:

Код компетенции Содержание компетенции (результаты освоения ОПОП)	Код и наименование индикатора достижения компетенции, закрепленного за дисциплиной	Перечень планируемых результатов обучения по дисциплине	1 семестр								
			Раздел 1	Раздел 2	Раздел 3	Раздел 4	Раздел 5	Раздел 6	Раздел 7	Раздел 8	
УК-6 Способен управлять своим временем, выстраивать и реализовывать траекторию	УК-6.3 Определяет приоритеты собственной деятельности,	Знать: овные принципы самовоспитания и самообразования, исходя из требований	+	+							

саморазвития на основе принципов образования в течение всей жизни	личностного развития и профессионального роста	рынка труда										
		Уметь: -демонстрировать умение самоконтроля и рефлексии, позволяющие самостоятельно корректировать обучение по выбранной траектории	+	+	+	+	+					
		Владеть: -способами управления своей познавательной деятельностью и удовлетворять образовательные интересы и потребности	+	+	+	+	+					
УК-7 Способен поддерживать должный уровень физической подготовленности для обеспечения полноценной социальной и профессиональной деятельности	УК-7.1 Выбирает здоровьесберегающие технологии для поддержания здорового образа жизни с учетом физиологических особенностей организма и условий реализации профессиональной деятельности	Знать: научно-практические основы физической культуры и здорового образа и стиля жизни	+	+	+	+	+	+	+	+	+	
		Уметь: -применять на практике разнообразные средства физической культуры, спорта и туризма для сохранения и укрепления здоровья, психофизической подготовки и самоподготовки к будущей жизни и профессиональной деятельности	+	+	+	+	+	+	+	+	+	+
		Владеть: -средствами и методами укрепления индивидуального здоровья, физического самосовершенствования	+	+	+	+	+	+	+	+	+	+
	7.2 Планирует свое рабочее и свободное время для оптимального сочетания физической и умственной нагрузки и обеспечения работоспособности		Знать: -научно-практические основы физической культуры и здорового образа и стиля жизни	+	+	+	+	+	+	+	+	+
			Уметь: -использовать творчески средства и методы физического воспитания для профессионально-личностного развития физического самосовершенствования				+	+	+	+	+	+
Владеть: -средствами и методами укрепления индивидуального здоровья, физического самосовершенствования						+	+	+	+	+	+	+
7.3 Соблюдает и пропагандирует		Знать: -виды физических				+	+	+	+	+		

нормы здорового образа жизни в различных жизненных ситуациях и в профессиональной деятельности	упражнений								
	Уметь: -использовать средства и методы физического самосовершенствования				+	+	+	+	+
	Владеть: -средствами и методами укрепления индивидуального здоровья, физического самосовершенствования				+	+	+	+	+

8 ПРАКТИЧЕСКИЕ И ЛАБОРАТОРНЫЕ ЗАНЯТИЯ

8.2 Лабораторные занятия

Лабораторные работы не предусмотрены.

8.3 Курсовая работа

Курсовая работа не предусмотрена

9 САМОСТОЯТЕЛЬНАЯ РАБОТА

Самостоятельная работа проводится с целью освоения знаний и умений по дисциплине и предусматривает:

- ознакомление и проработку рекомендованной литературы, работу с электронно-библиотечными системами, включая переводы публикаций из научных журналов, цитируемых в базах Web of Science, Scopus, РИНЦ;

- посещение отраслевых выставок и семинаров;
- участие в семинарах, конференциях, проводимых в Институте по тематике дисциплины;
- подготовку к выполнению тестов и контрольных работ по материалу лекционного курса;
- подготовку к защите курсовой работы и сдаче экзамена по дисциплине.

Планирование времени на самостоятельную работу, необходимого на изучение дисциплины, студентам надо осуществлять на весь период изучения, предусматривая при этом регулярное повторение пройденного материала. Материал, законспектированный на лекциях, необходимо регулярно дополнять сведениями из литературных источников, представленных в рабочей программе. При работе с указанными источниками рекомендуется составлять краткий конспект материала, с обязательным фиксированием библиографических данных источника.

10 ОЦЕНОЧНЫЕ МАТЕРИАЛЫ

Оценочные материалы представлены в виде отдельного документа – Фонда оценочных средств, являющегося неотъемлемой частью рабочей программы дисциплины.

11 МЕТОДИЧЕСКИЕ УКАЗАНИЯ ПО ОСВОЕНИЮ ДИСЦИПЛИНЫ

Организация образовательного процесса регламентируется учебным планом и расписанием учебных занятий. Язык обучения (преподавания) - русский. Для всех видов аудиторных занятий «час» устанавливается продолжительностью 45 минут. Зачетная единица составляет 27 астрономических часов или 36 академических час. Через каждые 45 мин контактной работы делается перерыв продолжительностью 5 мин, а после двух час контактной работы делается перерыв продолжительностью 10 мин.

Сетевая форма реализации программы дисциплины не используется.

Обучающийся имеет право на зачет результатов обучения по дисциплине, если она освоена им при получении среднего профессионального образования и (или) высшего образования, а также дополнительного образования (при наличии) (далее - зачет результатов обучения). Зачтенные результаты обучения учитываются в качестве результатов промежуточной аттестации в установленном в Институте порядке.

11.1 Образовательные технологии

Образовательный процесс при освоении дисциплины основывается на использовании традиционных, инновационных и информационных образовательных технологий. Возможна реализация дисциплины с применением электронного обучения и дистанционных образовательных технологий. Традиционные образовательные технологии представлены лекциями и семинарскими (практическими) занятиями. Инновационные образовательные технологии используются в виде применения активных и интерактивных форм проведения занятий. Информационные образовательные технологии реализуются путем активизации самостоятельной работы студентов в информационной образовательной среде. При проведении учебных

занятий обеспечивается развитие у обучающихся навыков командной работы, межличностной коммуникации, принятия решений, лидерских качеств в том числе с учетом региональных особенностей профессиональной деятельности выпускников и потребностей работодателей).

11.2 Лекции

Лекционный курс предполагает систематизированное изложение основных вопросов содержания дисциплины.

На первой лекции лектор обязан предупредить студентов, применительно к какому базовому учебнику (учебникам, учебным пособиям) будет прочитан курс.

Лекционный курс обеспечивает более глубокое понимание учебных вопросов при значительно меньшей затрате времени, чем это требуется среднестатистическому студенту на самостоятельное изучение материала.

11.3 Занятия семинарского типа

Семинарские (практические) занятия представляют собой детализацию лекционного теоретического материала, направлены на отработку навыков, проводятся в целях закрепления курса и охватывают все основные разделы дисциплины.

Основной формой проведения семинаров и практических занятий является обсуждение наиболее проблемных и сложных вопросов по отдельным темам, а также решение задач и разбор примеров и ситуаций при контактной работе. В обязанности преподавателя входят: оказание методической помощи и консультирование студентов по соответствующим темам курса, ответы на вопросы, управление процессом решения задач.

Активность на практических занятиях оценивается по следующим критериям:

- ответы на вопросы, предлагаемые преподавателем;
- участие в дискуссиях;
- выполнение заданий (решение задач);

Доклады и оппонирование докладов проверяют степень владения теоретическим материалом, а также корректность и строгость рассуждений.

Оценивание практических заданий входит в оценку.

11.4 Самостоятельная работа студента

Для успешного усвоения дисциплины необходимо не только посещать аудиторские занятия, но и вести активную самостоятельную работу. При самостоятельной проработке курса обучающиеся должны:

повторить законспектированный на лекционном занятии материал и дополнить его с учетом рекомендованной по данной теме литературы;

изучить рекомендованную основную и дополнительную литературу, составлять тезисы, аннотации и конспекты наиболее важных моментов;

использовать для самопроверки материала оценочные средства.

Индивидуальное задание оценивается по следующим критериям:

- правильность выполнения задания;
- аккуратность в оформлении работы;
- использование специальной литературы;
- своевременная сдача выполненного задания (указывается преподавателем).

11.5 Методические рекомендации для преподавателей

Основные принципы обучения

1. Цель обучения – развить мышление, выработать мировоззрение; познакомить с идеями и методами науки; научить применять принципы и законы для решения простых и нестандартных экономических задач.

2. Обучение должно органически сочетаться с воспитанием. Нужно развивать в студентах волевые качества и трудолюбие. Ненавязчиво, к месту прививать элементы культуры поведения. В частности, преподаватель должен личным примером воспитывать в студентах пунктуальность и уважение к чужому времени. Недопустимо преподавание односеместровой учебной дисциплины превращать в многосеместровое. Возникшая академическая задолженность должна быть ликвидирована в период следующего семестра до начала зачетной недели.

3. Обучение должно быть не пассивным (сообщим студентам некоторый объем информации, расскажем, как решаются те или иные задачи), а активным. Нужно строить обучение так, чтобы в овладении материалом основную роль играла память логическая, а не формальная. Запоминание должно достигаться через глубокое понимание.

4. Одно из важнейших условий успешного обучения – умение организовать работу студентов.

5. Отношение преподавателя к студентам должно носить характер доброжелательной требовательности. Для стимулирования работы студентов нужно использовать поощрение, одобрение, похвалу, но не порицание (порицание может применяться лишь как исключение). Преподаватель должен

быть для студентов доступным.

6. Необходим регулярный контроль работы студентов. Правильно поставленный, он помогает им организовать систематические занятия, а преподавателю достичь высоких результатов в обучении.

7. Важнейшей задачей преподавателей, ведущих занятия по дисциплине, является выработка у студентов осознания необходимости и полезности знания дисциплины как теоретической и практической основы для изучения профильных дисциплин.

8. С целью более эффективного усвоения студентами материала данной дисциплины рекомендуется при проведении лекционных, практических и лабораторных занятий использовать современные технические средства обучения, а именно презентации лекций, наглядные пособия в виде схем приборов, деталей и конструкций приборов, компьютерное тестирование.

9. Для более глубокого изучения предмета и подготовки ряда вопросов (тем) для самостоятельного изучения по разделам дисциплины преподаватель предоставляет студентам необходимую информацию о использовании учебно-методического обеспечения: учебниках, учебных пособиях, сборниках примеров и задач и описании лабораторных работ, наличии Интернет-ресурсов.

При текущем контроле рекомендуется использовать компьютерное или бланковое тестирование, контрольные коллоквиумы или контрольные работы.

Контрольное (итоговое) тестирование включает в себя задания по всем темам раздела рабочей программы дисциплины.

10. Цель лекции – формирование у студентов ориентировочной основы для последующего усвоения материала методом самостоятельной работы. Содержание лекции должно отвечать следующим дидактическим требованиям:

- изложение материала от простого к сложному, от известного к неизвестному;
- логичность, четкость и ясность в изложении материала;
- возможность проблемного изложения, дискуссии, диалога с целью активизации деятельности студентов;
- опора смысловой части лекции на подлинные факты, события, явления, статистические данные;
- тесная связь теоретических положений и выводов с практикой и будущей профессиональной деятельностью студентов.

Преподаватель, читающий лекционные курсы, должен знать существующие в педагогической практике варианты лекций, их дидактические и воспитывающие возможности, а также их место в структуре процесса обучения.

11. При проведении аттестации студентов важно всегда помнить, что систематичность, объективность, аргументированность – главные принципы, на которых основаны контроль и оценка знаний студентов. Знание критериев оценки знаний обязательно для преподавателя и студента.

11.6 Методические указания для студентов

По подготовке к лекционным занятиям

Изучение дисциплины требует систематического и последовательного накопления теоретических знаний, следовательно, пропуски отдельных тем не позволяют глубоко освоить предмет. Студентам необходимо:

- перед каждой лекцией просматривать рабочую программу дисциплины;
- перед следующей лекцией необходимо просмотреть по конспекту материал предыдущей.

При затруднениях в восприятии материала следует обратиться к основным литературным источникам. Если разобраться в материале не удалось, необходимо обратиться к лектору или к преподавателю на практических занятиях.

По подготовке к практическим занятиям

Цель практических занятий – углубление, расширение, детализация знаний, полученных на лекциях в обобщенной форме, содействие выработке умений использовать теоретический материал для решения практических задач в области изучаемой дисциплины и навыков, необходимых для формирования компетенций по дисциплине.

Студентам следует:

- проводить предварительную подготовку к практическому занятию, просматривая конспекты лекций, рекомендованную литературу, Интернет-ресурсы;
- приносить с собой рекомендованную преподавателем к конкретному занятию литературу;
- в начале занятий задать преподавателю вопросы по материалу, вызвавшему затруднения в ходе самостоятельной работы;
- соотносить теоретический материал с современным состоянием дел, так как в содержании предмета могут появиться изменения, дополнения, которые не всегда отражены в учебной литературе;
- доводить каждое задание до окончательного решения, демонстрировать понимание проведенных расчетов (анализов, ситуаций);
- в случае затруднений обращаться к преподавателю;

- в ходе устного опроса не отвлекаться, давать конкретные, четкие ответы по существу вопросов.

Студентам, пропустившим занятия (независимо от причин), или не выполнившим рассматриваемые на занятии задания, рекомендуется не позже чем в двухнедельный срок явиться на консультацию к преподавателю и отчитаться по теме занятия.

По организации самостоятельной работы

Самостоятельная работа студентов включает в себя выполнение различного рода заданий, которые ориентированы на более глубокое усвоение материала изучаемой дисциплины. К выполнению заданий для самостоятельной работы предъявляются следующие требования: задания должны исполняться самостоятельно и представляться в установленный срок, а также соответствовать установленным требованиям по оформлению.

Студентам следует:

- руководствоваться планом контрольных пунктов, определенным рабочей программой дисциплины;

- выполнять все плановые задания, выдаваемые преподавателем для самостоятельного выполнения, и разбирать на семинарах и консультациях неясные вопросы;

- использовать при подготовке нормативные документы ВУЗа (требования к оформлению письменных работ и др.).

При решении задач целесообразно руководствоваться следующими правилами.

1. Прежде всего, нужно хорошо вникнуть в условие задачи, записать кратко ее условие.

2. Если позволяет характер задачи, обязательно сделать рисунок, поясняющий ее сущность.

3. За редкими исключениями, каждая задача должна быть сначала решена в общем виде (т.е. в буквенных обозначениях, а не в числах).

4. Получив числовой ответ, нужно оценить его правдоподобность. Такая оценка может в ряде случаев обнаружить ошибочность полученного результата.

Решение задач принесет наибольшую пользу только в том случае, если обучающийся решает задачи самостоятельно. Решить задачу без помощи, без подсказки часто бывает нелегко и не всегда удается. Но даже не увенчавшиеся успехом попытки найти решение, если они предпринимались достаточно настойчиво, приносят ощутимую пользу, так как развивают мышление и укрепляют волю. Решение задач ни в коем случае не следует откладывать на последний вечер перед занятиями, как, к сожалению, нередко поступают студенты. В этом случае более сложные и притом наиболее содержательные и полезные задачи заведомо не могут быть решены.

Курсовая работа – вид самостоятельной письменной работы, направленный на творческое освоение общепрофессиональных и профильных профессиональных дисциплин и выработку соответствующих профессиональных компетенций. Объем курсовой работы может достигать 30–50 с.; время, отводимое на ее написание – от 1–2 месяцев до семестра. В зависимости от объема времени, отводимого на выполнение задания, курсовая работа может иметь различную творческую направленность. При написании курсовой работы студент должен полностью раскрыть выбранную тему, соблюсти логику изложения материала, показать умение делать обобщения и выводы. Курсовая работа должна состоять из введения, основной части, заключения и списка использованной литературы. При оценке уровня выполнения курсовой работы, в соответствии с поставленными целями для данного вида учебной деятельности, могут контролироваться следующие умения, навыки и компетенции: умение работать с объектами изучения, критическими источниками, справочной и энциклопедической литературой; умение собирать и систематизировать практический материал; умение самостоятельно осмысливать проблему на основе существующих методик; умение логично и грамотно излагать собственные умозаключения и выводы; умение соблюдать форму научного исследования; умение пользоваться глобальными информационными ресурсами; владение современными средствами телекоммуникаций; способность и готовность к использованию основных прикладных программных средств; способность создать содержательную презентацию выполненной работы. При защите представленной курсовой работы целесообразно проводить оценивание знаковой компоненты дисциплин, использованных при выполнении задания.

По работе с литературой

В рабочей программе дисциплины представлен список основной и дополнительной литературы – это учебники, учебно-методические пособия или указания. Дополнительная литература – учебники, монографии, сборники научных трудов, журнальные и газетные статьи, различные справочники, энциклопедии, Интернет-ресурсы.

Любая форма самостоятельной работы студента (подготовка к семинарскому занятию, докладу и т.п.) начинается с изучения соответствующей литературы как в библиотеке / электронно-библиотечной системе, так и дома. Изучение указанных источников расширяет границы понимания предмета дисциплины.

При работе с литературой выделяются следующие виды записей. Конспект – краткая схематическая запись основного содержания научной работы. Целью является не переписывание произведения, а выявление его логики, системы доказательств, основных выводов. Хороший конспект должен сочетать

полноту изложения с краткостью. Цитата – точное воспроизведение текста. Заключается в кавычки. Точно указывается страница источника. Тезисы – концентрированное изложение основных положений прочитанного материала. Аннотация – очень краткое изложение содержания прочитанной работы. Резюме – наиболее общие выводы и положения работы, ее концептуальные итоги.

11.7 Особенности организации образовательного процесса для инвалидов и лиц с ограниченными возможностями здоровья

Профессорско-преподавательский состав знакомится с психолого-физиологическими особенностями обучающихся инвалидов и лиц с ограниченными возможностями здоровья, индивидуальными программами реабилитации инвалидов (при наличии). При необходимости осуществляется дополнительная поддержка преподавания психологами, социальными работниками, прошедшими подготовку ассистентами.

Предполагается использовать социально-активные и рефлексивные методы обучения, технологии социокультурной реабилитации с целью оказания помощи в установлении полноценных межличностных отношений с другими студентами, создании комфортного психологического климата в студенческой группе. Подбор и разработка учебных материалов производятся с учетом предоставления материала в различных формах: аудиальной, визуальной, с использованием специальных технических средств и информационных систем.

Освоение дисциплины лицами с ОВЗ осуществляется с использованием средств обучения общего и специального назначения (персонального и коллективного использования).

Для студентов с ОВЗ предусматривается доступная форма предоставления заданий оценочных средств, а именно:

- в печатной или электронной форме (для лиц с нарушениями опорно-двигательного аппарата);
- в печатной форме или электронной форме с увеличенным шрифтом и контрастностью (для лиц с нарушениями слуха, речи, зрения);
- методом чтения ассистентом задания вслух (для лиц с нарушениями зрения).

Студентам с инвалидностью увеличивается время на подготовку ответов на контрольные вопросы. Для таких студентов предусматривается доступная форма предоставления ответов на задания, а именно:

- письменно на бумаге или набором ответов на компьютере (для лиц с нарушениями слуха, речи);
- выбором ответа из возможных вариантов при тестировании с использованием услуг ассистента (для лиц с нарушениями опорно-двигательного аппарата);
- устно (для лиц с нарушениями зрения, опорно-двигательного аппарата).

При необходимости для обучающихся с инвалидностью процедура оценивания результатов обучения может проводиться в несколько этапов.

12 УЧЕБНО-МЕТОДИЧЕСКОЕ И ИНФОРМАЦИОННОЕ ОБЕСПЕЧЕНИЕ ДИСЦИПЛИНЫ

Информационную поддержку освоения дисциплины осуществляет библиотека Института, которая обеспечивает обучающихся основной учебной, учебно-методической и научной литературой, необходимой для организации образовательного процесса по дисциплине. Общий объем многоотраслевого фонда на 01.03.2021 г составляет более 405 000 экз.

Библиотека располагает учебной, учебно-методической и научно-технической литературой в форме печатных и электронных изданий, а также включает официальные, справочно-библиографические, специализированные отечественные и зарубежные периодические и информационные издания. Библиотека обеспечивает доступ к профессиональным базам данных, информационным, справочным и поисковым системам.

Каждый обучающийся обеспечен свободным доступом из любой точки, в которой имеется доступ к сети Интернет и к электронно-библиотечной системе (ЭБС) Института и Университета, которая содержит различные издания по основным изучаемым дисциплинам и сформирована по согласованию с правообладателями учебной и учебно-методической литературы.

Полный перечень электронных информационных ресурсов, используемых в процессе обучения, представлен в основной образовательной программе.

12.1 Перечень основной и дополнительной литературы, необходимой для освоения дисциплины

а) основная литература

Основная литература	Режим доступа	Обеспеченность
1. Муллер А.Б. Физическая культура: учебник для вузов. Серия: Бакалавр. Базовый курс. – М. Изд-во Юрайт, 2013	Библиотека НИ РХТУ	Да
2. Кобяков Ю.П. Физическая культура. Основы здорового образа жизни: учеб. пособ. / Ю. П. Кобяков. - 2-е изд. - Ростов н/Д: Феникс, 2014. – 252 с. - (Высшее образование).	Библиотека НИ РХТУ	Да

б) дополнительная литература

Дополнительная литература	Режим доступа	Обеспеченность
1. Герасимов А.Ю., Золотов В.А. Физическая культура и спорт. Учебно-методическое пособие. 2-е изд. перераб. и дополн./Новомосковский институт (филиал). ФГБОУ ВО «РХТУ им Д.И. Менделеева». Новомосковск 2019. – 94 с.	Библиотека НИ РХТУ	Да
2. Герасимов А.Ю., Мужичков В.В. Организация и методика самостоятельных занятий физическими упражнениями и подготовки к тестированию по программе комплекса ГТО. Учебное пособие./Новомосковский институт (филиал). ФГБОУ ВО «РХТУ им Д.И. Менделеева». Новомосковск, 2021. – 63 с.	Библиотека НИ РХТУ	Да
3. Мужичков В.В., Санаева Н.М. Профессионально-прикладная физическая подготовка студентов НИ РХТУ. / Методическое пособие. НИ РХТУ, 2010г.	Библиотека НИ РХТУ	Да

12.2 Информационно-образовательные ресурсы, профессиональные базы данных и информационные справочные системы

При освоении дисциплины студенты должны использовать информационные и информационно-образовательные ресурсы следующих порталов и сайтов:

1. ЭБС «Издательство «Лань» (договор № 33.03-Р-3.1-2667/2020 от 26.09.2020г. Срок действия с 26.09.2020г. по 25.09.2021г.) - <https://e.lanbook.com/>

2. ЭБС «Электронное издательство ЮРАЙТ» (договор № 33.03-Р-2.0-3196/2021 на оказание услуг по предоставлению доступа к образовательной платформе ИКЗ 21 1 7707072637 770701001 0014 001 5814 244 от 16.03.2021г. Срок действия с 16.03.2021г. по 15.03.2022г.) - <https://urait.ru/>

3. ЭБС «Консультант студента «ООО «Политехресурс» (договор № 33.03-Р-2.0-3197/2021 на оказание услуг по предоставлению доступа к образовательной платформе ИКЗ 21 1 7707072637 770701001 0012 001 5814 244 от 16.03.2021г. Срок действия с 16.03.2021г. по 15.03.2022г.) - <https://www.studentlibrary.ru/>

4. Научная электронная библиотека «КиберЛенинка» - <https://cyberleninka.ru/>

5. Научная электронная библиотека eLIBRARY.RU - <https://elibrary.ru/>

13 МАТЕРИАЛЬНО-ТЕХНИЧЕСКОЕ ОБЕСПЕЧЕНИЕ ДИСЦИПЛИНЫ

Учебные аудитории для проведения занятий лекционного типа, занятий семинарского типа, групповых и индивидуальных консультаций, текущего контроля и промежуточной аттестации, а также помещения для самостоятельной работы обучающихся, оснащенные компьютерной техникой с возможностью подключения к сети «Интернет» и обеспеченные доступом в электронную информационно-образовательную среду Института.

Наименование специальных помещений и помещений для самостоятельной работы	Оснащенность специальных помещений и помещений для самостоятельной работы	Приспособленность помещений для использования инвалидами и лицами с ОВЗ
Аудитория 108 для лекционных занятий	Учебная мебель, доска. Презентационная техника (ноутбук, проектор, экран – постоянное хранение в ауд. 350 н.к. (Центр информационных технологий)) Учебно-наглядные пособия (постоянное хранение на кафедре ФиС н.к.).	приспособлено*
Спортивный зал (согласно расписанию учебных занятий)	Шведские стенки, навесные перекладины, баскетбольные щиты, волейбольная сетка, футбольные ворота, гимнастические скамейки, столы для настольного тенниса, мячи и инвентарь для спортивных игр Комната для переодевания, Оборудование для душа, Сантехническое оборудование	приспособлено*
Стадион (н.к.)	Беговая дорожка 400м., сектора для прыжков и метаний, футбольное поле, ворота, трибуны, гимнастический городок	приспособлено*

	Легкоатлетическое ядро	
Аудитория для самостоятельной работы студентов (ауд. 350а н.к. «Компьютерный класс»)	Компьютеры в сборе (10 шт.) (в соответствии с паспортом аудитории), подключенные к локальной сети, с возможностью просмотра видеоматериалов и презентаций. Интер. Многофункциональное устройство (принтер, сканер, копир) Доступ в Интернет, к ЭБС, электронным образовательным и информационным ресурсам, базе данных электронного каталога НИ РХТУ, системе управления учебными курсами Moodle	приспособлено*
Аудитория для групповых консультаций (спортивный зал согласно расписанию учебных занятий)	Шведские стенки, навесные перекладины, баскетбольные щиты, волейбольная сетка, футбольные ворота, гимнастические скамейки, столы для настольного тенниса, мячи и инвентарь для спортивных игр Комната для переодевания, Оборудование для душа, Сантехническое оборудование	приспособлено*
Аудитория для индивидуальных консультаций (спортивный зал н.к.)	Шведские стенки, навесные перекладины, баскетбольные щиты, волейбольная сетка, футбольные ворота, гимнастические скамейки, столы для настольного тенниса, мячи и инвентарь для спортивных игр Комната для переодевания, Оборудование для душа, Сантехническое оборудование	приспособлено*
Аудитория для текущего контроля (спортивный зал согласно расписанию учебных занятий)	Шведские стенки, навесные перекладины, баскетбольные щиты, волейбольная сетка, футбольные ворота, гимнастические скамейки, столы для настольного тенниса, мячи и инвентарь для спортивных игр Комната для переодевания, Оборудование для душа, Сантехническое оборудование	приспособлено*
Аудитория для промежуточной аттестации (спортивный зал, согласно расписанию учебных занятий)	Шведские стенки, навесные перекладины, баскетбольные щиты, волейбольная сетка, футбольные ворота, гимнастические скамейки, столы для настольного тенниса, мячи и инвентарь для спортивных игр Комната для переодевания, Оборудование для душа, Сантехническое оборудование	приспособлено*
Помещения для хранения и профилактического обслуживания учебного оборудования (кафедра ФВиС н.к.)	Стеллажи, оборудование, инструменты, стенды, необходимые для профилактического обслуживания, текущего ремонта и хранения техники и учебного оборудования, участвующего в учебном процессе	

* Для инвалидов и лиц с ограниченными возможностями здоровья есть возможность проводить лекционные занятия и занятия семинарского типа на 1-ых этажах учебных корпусов. Возле входных дверей в учебные корпуса установлен звонок в дежурную сотруднику. Предусмотрены широкие дверные проемы. Имеются специализированные кабинеты для самостоятельной и индивидуальной работы, оснащенные ПК.

Технические средства обучения, служащие для предоставления учебной информации большой аудитории

Ноутбук с возможностью просмотра видеоматериалов и презентаций, доступом к сети «Интернет», электронным образовательным и информационным ресурсам, базе данных электронного каталога Института, системе управления учебными курсами Moodle.

Проектор, экран.

Программное обеспечение

1 Операционная система MS Windows XP и MS Windows 7 бессрочные права и бессрочная лицензия по подписке Microsoft Imagine Premium, идентификатор подписки: a936248f-3805-4c6a-a64f-8c344976ef6d, идентификатор подписчика: ICM-164914.

2 Интернет-браузер Mozilla Firefox. Распространяется под лицензией Mozilla Public License 2.0 (MPL).

3 Текстовый редактор LibreOffice Writer. Распространяется под лицензией LGPLv3.

4 MS Excel из пакета MS Office 365 A1 бесплатная веб-версия Office <https://products.office.com/ru-ru/academic/compare-office-365-education-plans> для учащихся, преподавателей и сотрудников.

5 Редактор презентаций LibreOffice Impress. Распространяется под лицензией LGPLv3.

6 Средство чтения файлов PDF Adobe Acrobat Reader DC является бесплатным и доступно для корпоративного распространения (<https://acrobat.adobe.com/ru/ru/acrobat/pdf-reader/volume-distribution.html>).

7 Архиватор 7zip (распространяется под лицензией GNU LGPL license)

АННОТАЦИЯ
рабочей программы дисциплины
Б1.О.05.01 «Физическая культура и спорт»

1 Общая трудоемкость (з.е./ час): 2/72. Контактная работа 12 часов, из них: лекционные 8. Самостоятельная работа студента 60 часов. Форма промежуточного контроля: зачет. Дисциплина изучается на 1 курсе в 1 семестре.

2 Место дисциплины в структуре образовательной программы

Дисциплина «Физическая культура и спорт» относится к обязательной части блока 1 Дисциплины (модули).

Дисциплина базируется на дисциплинах (модулях): Физическая культура в общеобразовательных и профессиональных учебных заведениях и является основой для последующих дисциплин: Общая физическая подготовка, Спортивные игры, Адаптивная физическая культура.

3 Цель и задачи освоения учебной дисциплины

Целью освоения дисциплины является формирование у студентов комплекса теоретических знаний и практических навыков поддержания должного уровня физической подготовленности для обеспечения полноценной социальной и профессиональной деятельности.

Задачи преподавания дисциплины:

- получение теоретических знаний о видах физических упражнений и научно-практических основах физической культуры и здорового образа и стиля жизни;
- освоение способов применения на практике разнообразных средств физической культуры, спорта и туризма для сохранения и укрепления здоровья, психофизической подготовки и самоподготовки к будущей жизни и профессиональной деятельности;
- использование средств и методов физического воспитания для профессионально-личностного развития физического самосовершенствования, формирования здорового образа и стиля жизни;
- владение средствами и методами укрепления индивидуального здоровья, физического самосовершенствования.

4 Содержание дисциплины

Предмет, содержание и задачи курса. Физическая культура в общекультурной жизни и профессиональной деятельности. История развития физической культуры и спорта. История Олимпийского движения. Всероссийский комплекс ГТО. История, ступени, методические основы выполнения тестов комплекса ГТО. Общая физическая и специальная подготовка в системе физического воспитания. Социально-биологические основы физической культуры и спорта. Здоровый образ жизни. Физическая культура и спорт в обеспечении здоровья. Основы методики самостоятельных занятий физическими упражнениями и самоконтроль в процессе этих занятий. Спортивные игры. Правила соревнований и судейство. Особенности подготовки. Профессионально-прикладная физическая подготовка будущих специалистов.

5 Планируемые результаты обучения по дисциплине, обеспечивающие достижение планируемых результатов освоения образовательной программы

В результате освоения дисциплины «Физическая культура и спорт» обучающийся должен овладеть следующими компетенциями и индикаторами достижения компетенций:

Способен управлять своим временем, выстраивать и реализовывать траекторию саморазвития на основе принципов поставленной задачи образования в течение всей жизни (УК-6):

- Определяет приоритеты собственной деятельности, личностного развития и профессионального роста (УК 6.3);

Способен поддерживать должный уровень физической подготовленности для обеспечения полноценной социальной и профессиональной деятельности (УК-7):

- Выбирает здоровье-сберегающие технологии для поддержания здорового образа жизни с учетом физиологических особенностей организма и условий реализации профессиональной деятельности (УК 7.1);

- Планирует свое рабочее и свободное время для оптимального сочетания физической и умственной нагрузки и обеспечения работоспособности (УК-7.2);

- Соблюдает и пропагандирует нормы здорового образа жизни в различных жизненных ситуациях и в профессиональной деятельности (УК-7.3).

В результате сформированности компетенции студент должен:

знать:

- виды физических упражнений;
- научно-практические основы физической культуры и здорового образа и стиля жизни;

уметь:

- применять на практике разнообразные средства физической культуры, спорта и туризма для сохранения и укрепления здоровья, психофизической подготовки и самоподготовки к будущей жизни и профессиональной деятельности;
- использовать творчески средства и методы физического воспитания для профессионально-личностного развития физического самосовершенствования, формирования здорового образа и стиля жизни;

владеть:

- способами управления своей познавательной деятельностью и удовлетворять образовательные интересы и потребности;
- средствами и методами укрепления индивидуального здоровья, физического самосовершенствования.

Дисциплина изучается на 1 курсе в 1 семестре.

Вид учебной работы	Объем			в том числе в форме практической подготовки,		
	з.е.	акад. ч.	астр. ч.	з.е.	акад. ч.	астр. ч.
Общая трудоемкость дисциплины	2	72	54			
Контактная работа - аудиторные занятия:	0,3	12	9			
Лекции	0,2	8	6			
Практические занятия						
Лабораторные работы						
Контактная самостоятельная работа						
Контактная работа - промежуточная аттестация	0,1	4	3			
Самостоятельная работа:	1,7	60	45			
Самостоятельное изучение дисциплины	1,7	60	45			
Форма (ы) контроля:	Зачет					

МИНИСТЕРСТВО НАУКИ И ВЫСШЕГО ОБРАЗОВАНИЯ РОССИЙСКОЙ
ФЕДЕРАЦИИ

ФЕДЕРАЛЬНОЕ ГОСУДАРСТВЕННОЕ БЮДЖЕТНОЕ ОБРАЗОВАТЕЛЬНОЕ
УЧРЕЖДЕНИЕ ВЫСШЕГО ОБРАЗОВАНИЯ
РОССИЙСКИЙ ХИМИКО-ТЕХНОЛОГИЧЕСКИЙ УНИВЕРСИТЕТ
ИМЕНИ Д.И. МЕНДЕЛЕЕВА

Новомосковский институт (филиал)

УТВЕРЖДАЮ



Директор Новомосковского института

РХТУ им. Д.И. Менделеева

В.Л. Первухин

» 08 2021 г.

РАБОЧАЯ ПРОГРАММА ПО ДИСЦИПЛИНЕ

Философия

Направление подготовки
18.03.01 «Химическая технология»

Профиль подготовки
«Химическая технология органических веществ»

Форма обучения

заочная

Квалификация: бакалавр

Новомосковск
2021

1. ОБЩИЕ ПОЛОЖЕНИЯ

Нормативные документы, используемые при разработке основной образовательной программы

Нормативную правовую базу разработки рабочей программы дисциплины составляют:

- Федеральный закон от 29.12.2012 № 273-ФЗ «Об образовании в Российской Федерации»;
- Федеральный государственный образовательный стандарт высшего образования – бакалавриат по направлению подготовки 18.03.01 «Химическая технология», утверждённым приказом Министерства образования и науки Российской Федерации от 07.08.2020 № 922;
- Приказ Минобрнауки России от 06.04.2021 N 245 «Об утверждении Порядка организации и осуществления образовательной деятельности по образовательным программам высшего образования - программам бакалавриата, программам специалитета, программам магистратуры»;
- Приказ Министерства образования и науки РФ от 23.08.2017 № 816 «Об утверждении Порядка применения организациями, осуществляющими образовательную деятельность, электронного обучения, дистанционных образовательных технологий при реализации образовательных программ»;
- Приказ Министерства науки и высшего образования Российской Федерации, Министерства просвещения Российской Федерации от 05.08.2020 № 885/390 «О практической подготовке обучающихся»;
- Локальные нормативные акты Новомосковского института (филиала) РХТУ им. Д.И. Менделеева.

Рабочая программа дисциплины (далее – Программа, РПД) составлена в соответствии с требованиями Федерального государственного образовательного стандарта высшего образования (уровень бакалавриата) по направлению подготовки 18.03.01 «Химическая технология», утверждённым приказом Министерства образования и науки Российской Федерации от 07.08.2020 № 922, рекомендациями Учебно-методической комиссии НИ РХТУ им. Д.И. Менделеева и накопленным опытом преподавания дисциплины кафедрой «Русский язык и гуманитарные дисциплины» НИ РХТУ им. Д.И. Менделеева (далее – Институт).

Контроль успеваемости студентов ведется по принятой в Институте системе.

Рабочая программа дисциплины может быть реализована с применением электронного обучения и дистанционных образовательных технологий полностью или частично.

2. ЦЕЛЬ ОСВОЕНИЯ УЧЕБНОЙ ДИСЦИПЛИНЫ

Целью освоения дисциплины является обеспечение базовой подготовки студентов в области философского понимания сущностных характеристик, мировоззренческих идеологических аспектов современных социальных и культурных процессов.

Задачи преподавания:

- приобретение знаний о формах мировоззрения, которые человек использует для адаптации к жизненным ситуациям;
- приобретение знаний о философии как теоретическом, системном интеллектуальном мировоззренческом подходе;
- формирование и развитие умений самостоятельного мышления в процессе становления личности, укрепления нравственного стержня индивида посредством изучения философских систем и его влияние на гуманизацию человеческих отношениях;
- приобретение и формирование навыков использования положения перспективных философских парадигм, нацеливающих людей на решение сложных жизненных проблем в третьем тысячелетии.

3. МЕСТО ДИСЦИПЛИНЫ В СТРУКТУРЕ ОПОП

Дисциплина «Философия» относится к части, формируемой участниками образовательных отношений блока 1 Дисциплины (модули). Является обязательной для освоения в 4 семестре на 2 курсе.

Для освоения дисциплины необходимы знания, умения и навыки дисциплин: «История (история России, всеобщая история)», «Культурология».

4. ТРЕБОВАНИЯ К РЕЗУЛЬТАТАМ ОСВОЕНИЯ ДИСЦИПЛИНЫ

Изучение дисциплины направлено на приобретение следующих компетенций и индикаторов их достижения

Код компетенции	Содержание компетенции	Код и наименование индикатора достижения компетенции
УК-5	Способен воспринимать межкультурное разнообразие общества в социально-историческом, этическом и философском контекстах	<p>УК-5.1 – отмечает и анализирует особенности межкультурного взаимодействия (преимущества и возможные проблемные ситуации), обусловленные различием этических, религиозных и ценностных систем</p> <p>УК-5.2 – предлагает способы преодоления коммуникативных барьеров при межкультурном взаимодействии</p> <p>УК-5.3. – учитывает при социальном и профессиональном общении историческое наследие и социокультурные традиции различных социальных групп, этносов и конфессий, включая мировые религии, философские и этические учения</p> <p>УК-5.4 – придерживается принципов недискриминационного взаимодействия при личном и массовом общении в целях выполнения профессиональных задач и усиления социальной интеграции</p>
УК-6	Способен управлять своим временем, выстраивать и реализовывать траекторию саморазвития на основе принципов образования в течение всей жизни	<p>УК-6.1 – использует инструменты и методы управления временем при выполнении конкретных задач, проектов, при достижении поставленных целей</p> <p>УК-6.2 – оценивает требования рынка труда и предложения образовательных услуг для выстраивания траектории собственного профессионального роста</p> <p>УК-6.4 – строит профессиональную карьеру и определяет стратегию профессионального развития</p>
УК-9	Способен использовать базовые дефектологические знания в социальной и профессиональной сферах	<p>УК-9.1 – совершенствует свою речевую культуру и обладает представлениями о принципах взаимодействия в различных сферах жизнедеятельности, с учетом ментальных, социально-психологических и культурных особенностей лиц с ограниченными возможностями здоровья</p> <p>УК-9.2 – планирует и осуществляет профессиональную деятельность, принимая во внимание необходимость приобщения к историческим, социокультурным и коммуникативным ценностям лиц, имеющих инвалидность или ограниченные возможности здоровья</p> <p>УК-9.3. – взаимодействует с лицами, имеющими ограниченные возможности здоровья или инвалидность, в социальной и профессиональной сферах на основе индивидуально-ориентированного сознания и поведения по отношению к данной категории людей</p>

5. ОБЪЕМ ДИСЦИПЛИНЫ И ВИДЫ ОБРАЗОВАТЕЛЬНОГО ПРОЦЕССА

Общая трудоемкость дисциплины составляет 144 час или 4 зачетные единицы (з.е). (1 з.е. равна 27 астрономическим часам или 36 академическим часам в соответствии с требованиями локального нормативного акта Института). Дисциплина изучается на 2 курсе в 4 семестре

Вид учебной работы	Объем, акад. ч.	в том числе в форме практической подготовки, акад. ч.
Общая трудоемкость дисциплины	144	-
Контактная работа обучающегося с педагогическими работниками (всего)	16,3	
Контактная работа - аудиторные занятия:	16	-
Лекции	8	-
Практические занятия (ПЗ)	8	-
Лабораторные работы (ЛР)	-	-
Контактная самостоятельная работа	-	-
Контактная работа - промежуточная аттестация	0,3	-
Самостоятельная работа	119	-
Самостоятельное изучение разделов дисциплины	90	-
Выполнение контрольной работы	29	
Форма(ы) контроля:	Экзамен	
Подготовка к экзамену.	8,7	-

6. СОДЕРЖАНИЕ ДИСЦИПЛИНЫ

6.1 Разделы дисциплины и виды занятий

№ п/п	Раздел дисциплины	ак. часов								
		Всего	в т.ч. в форме практ. подг. (при наличии)	Лекции	в т.ч. в форме практ. подг. (при наличии)	Прак. зан.	в т.ч. в форме практ. подг. (при наличии)	Лаб. работы	в т.ч. в форме практ. подг. (при наличии)	Сам. работа
1	Вводный раздел. Что есть философия.	11		-		1		-		10
2	История философии	12		1		1		-		10
3	Философия бытия	12		1		1		-		10
4	Социальная философия. Структура общества	12		1		1		-		10
5	Общество и история	12		1		1		-		10
6	Философия человека	12		1		1		-		10
7	Философия познания	12		1		1		-		10
8	Научное познание	11		-		1		-		10
9	Глобальные проблемы человечества и развитие науки	12		1		1		-		10
	Контрольная работа	29								29
	Подготовка к экзамену	8,7								
	Вид аттестации (экзамен)	0,3								
	ИТОГО	144		8		8				119

6.2 Содержание разделов дисциплины

№ раздела	Наименование раздела дисциплины	Содержание раздела
1	Вводный раздел. Что есть философия.	Предмет философии и функции философии. Место и роль философии в

		культуре. Картина мира, формируемая философией. Становление философии.
2	История философии	Античная философия. Основные направления, школы философии и этапы ее развития. Антично-эллинистическая философия. Философия Средних веков и Возрождения. Философия Нового времени; немецкая классическая философия. Современная философия Запада. Отечественная философия.
3	Философия бытия	Структура философского знания. Учение о бытии. Концепции бытия. Монистические и плюралистические концепции бытия. Самоорганизация бытия. Системность бытия, понятия материального и идеального. Движение, пространство, время. Диалектика бытия, движение и развитие. Диалектика. Детерминизм и индетерминизм, динамические и статистические закономерности. Научные, философские и религиозные картины мира.
4	Социальная философия. Структура общества	Человек, общество, культура. Человек и природа. Общество и его структура. Гражданское общество и государство. Человек в системе социальных связей.
5	Общество и история	Человек и исторический процесс. Личность и массы, свобода и необходимость. Формационная и цивилизационная концепции общественного развития. Культура, цивилизации, формации. Общество и личностные качества человека, человеческая личность и общественный долг. Социальные и межэтнические отношения и способы их гармонизации.
6	Философия человека	Смысл человеческого бытия. Происхождение и сущность человека. Человек, индивид, личность. Человек и культура. Насилие и ненасилие, свобода и ответственность, мораль, справедливость, право. Нравственные ценности. Представления о совершенном человеке в различных культурах. Эстетические ценности и их роль в человеческой жизни. Религиозные ценности и свобода слова.
7	Философия познания	Сознание и познание. Сознание, самосознание и личность. Познавательные способности человека. Познание, творчество, практика. Вера и знание. Понимание и объяснение. Рациональное и иррациональное в познавательной деятельности. Проблема истины.
8	Научное познание	Действительность, мышление. Логика и язык. Искусство спора. Основы логики. Научное и ненаучное знание. Критерии научности. Структура научного познания, его методы и формы.
9	Глобальные проблемы человечества и развитие науки	Рост научного знания. Научные революции и смены типов рациональности. Наука и техника. Будущее человечества. Глобальные проблемы современности. Взаимодействие цивилизаций и сценарии будущего.

7. СООТВЕТСТВИЕ СОДЕРЖАНИЯ ТРЕБОВАНИЯМ К РЕЗУЛЬТАТАМ ОСВОЕНИЯ ДИСЦИПЛИНЫ

Код компетенции	Содержание компетенции (результаты освоения ОПОП)	Код и наименование индикатора достижения компетенции, закрепленного за дисциплиной	Перечень планируемых результатов обучения по дисциплине	Раздел 1	Раздел 2	Раздел 3	Раздел 4	Раздел 5	Раздел 6	Раздел 7	Раздел 8	Раздел 9
УК-5	Способен воспринимать межкультурное разнообразие общества в социально-историческом, этическом и философском контекстах	УК-5.1 и УК-5.2	Отмечает особенности межкультурного взаимодействия (преимущества и возможные проблемные ситуации), обусловленные различием этических, религиозных и ценностных систем и коммуникативных	+	+	+	+	+	+	+	+	+
				+	+	+	+	+	+	+	+	+

		Предлагает способы преодоления коммуникативных барьеров при межкультурном взаимодействии	Уметь: - формировать и аргументировано отстаивать собственную позицию по различным мировоззренческим проблемам;	+	+	+					+	+
			Владеть: - навыками восприятия и анализа текстов, имеющих философское содержание, - навыками выстраивания социального профессионального взаимодействия с учетом особенностей основных форм научного и религиозного сознания, деловой и общей культуры представителей других этносов и конфессий, различных социальных групп;			+	+	+	+			
		УК-5.3 Учитывает при социальном и профессиональном общении историческое наследие и социокультурные традиции различных социальных групп, этносов и конфессий, включая мировые религии, философские и этические учения	Знать: - содержание современных философских дискуссий по проблемам общественного развития и гражданской позиции;			+	+	+	+			+
		УК-5.4 Придерживается принципов недискриминационного взаимодействия при личном и	Уметь: - разрабатывать стратегию решения проблемных ситуаций общественных взаимодействий на основе системного и междисциплинарных подходов.	+	+			+				+

		массовом общении в целях выполнения профессиональных задач и усиления социальной интеграции	Владеть: - приемами ведения дискуссии и полемики, навыками публичной речи и письменного аргументированного изложения собственной точки зрения, отражающей мировоззренческую убежденность и гражданскую позицию.	+	+			+	+			+
УК-6	Способен управлять своим временем, выстраивать и реализовывать траекторию саморазвития на основе принципов образования в течение всей жизни	УК-6.1 Использует инструменты и методы управления временем при выполнении конкретных задач, проектов, при достижении поставленных целей	Знать: - закономерности межкультурного взаимодействия с позиции системного анализа,	+	+			+	+			+
		УК-6.2 Оценивает требования рынка труда и предложения образовательных услуг для выстраивания траектории собственного профессионального роста	Уметь: - реализовывать нацеленность на саморазвитие, профессиональное определение и образование;	+	+		+	+	+	+		+
		УК-6.4 Строит профессиональную карьеру и определяет стратегию профессионального развития	Владеть: - способами управления своей познавательной деятельностью и удовлетворения образовательных интересов и потребностей;	+					+	+		

УК-9	Способен использовать базовые дефектологические знания в социальной и профессиональной сферах	<p>УК-9.1 совершенствует свою речевую культуру и обладает представлениями о принципах взаимодействия в различных сферах жизнедеятельности, с учетом ментальных, социально-психологических и культурных особенностей лиц с ограниченными возможностями здоровья</p> <p>УК-9.2 планирует и осуществляет профессиональную деятельность, принимая во внимание необходимость приобщения к историческим, социокультурным и коммуникативным ценностям лиц, имеющих инвалидность или ограниченные возможности здоровья</p> <p>УК-9.3. взаимодействует с лицами, имеющими ограниченные возможности здоровья или инвалидность, в социальной и профессиональной сферах на основе индивидуально-ориентированного сознания и поведения по отношению к данной категории людей</p>	<p>знать:</p> <p>- теоретические аспекты построения коммуникаций с различными представителями социума на основе нравственно ориентированных мировоззренческих систем.</p>	<p>уметь:</p> <p>- использовать положения и категории философии для оценивания и анализа социального пространства, различных общественных тенденций, фактов и явлений.</p>	<p>владеть:</p> <p>- навыками взаимодействия с различными социальными группами и принятия решений в рамках своей профессиональной деятельности.</p>				+		+			+
------	---	---	--	---	--	--	--	--	---	--	---	--	--	---

8. ПРАКТИЧЕСКИЕ И ЛАБОРАТОРНЫЕ ЗАНЯТИЯ

8.1. Практические занятия

Темы практических занятий по дисциплине

№ п/п	№ раздела дисциплины	Тематика лабораторных занятий	Трудоемкость час.
1	2,3	Генезис философии и его основные этапы: античный; средневековый и возрожденческий; Нового времени; немецкой и отечественной классики; современный. Учение о бытии: монистические и плюралистические концепции. Самоорганизация материи, системность, движение, пространство, время. Диалектика и детерминизм. Законы развития	2
2	4,5	Тематическая игра «Индивид-индивидуальность-личность - биологическое и социальное в человеке» Полемика вокруг основных критериев определения специфики и этапов развития человеческого общества.	2
3	6,7	Дискуссия на тему выбора наиболее приоритетного фактора антропосоциогенеза. Решение задачи поиска точек соприкосновения и разделения чувственного и рационального познания	2
4	8,9	Структура научного познания, его методы и формы. Наука и техника. Будущее человечества. Глобальные проблемы современности Контрольная работа. Бланковое тестирование.	2

8.2. Лабораторные занятия

Лабораторные занятия не предусмотрены

8.3. Курсовые работы

Курсовые работы не предусмотрены.

9. САМОСТОЯТЕЛЬНАЯ РАБОТА

Самостоятельная работа проводится с целью освоения знаний и умений по дисциплине и предусматривает:

- ознакомление и проработку рекомендованной литературы, работу с электронно-библиотечными системами, включая переводы публикаций из научных журналов, цитируемых в базах Web of Science, Scopus, РИНЦ;
- посещение отраслевых выставок и семинаров;
- участие в семинарах, конференциях, проводимых в Институте по тематике дисциплины;
- подготовку к выполнению тестов и контрольных работ по материалу лекционного курса;
- подготовку к сдаче экзамена по дисциплине.

Планирование времени на самостоятельную работу, необходимого на изучение дисциплины, студентам надо осуществлять на весь период изучения, предусматривая при этом регулярное повторение пройденного материала. Материал, законспектированный на лекциях, необходимо регулярно дополнять сведениями из литературных источников, представленных в рабочей программе. При работе с указанными источниками рекомендуется составлять краткий конспект материала, с обязательным фиксированием библиографических данных источника.

10. ОЦЕНОЧНЫЕ МАТЕРИАЛЫ

Оценочные материалы представлены в виде отдельного документа – Фонда оценочных средств, являющегося неотъемлемой частью рабочей программы дисциплины.

11. МЕТОДИЧЕСКИЕ УКАЗАНИЯ ПО ОСВОЕНИЮ ДИСЦИПЛИНЫ

Организация образовательного процесса регламентируется учебным планом и расписанием учебных занятий. Язык обучения (преподавания) – русский. Для всех видов аудиторных занятий «час» устанавливается продолжительностью 45 минут. Зачетная единица составляет 27 астрономических часов или 36 академических час. Через каждые 45 мин контактной работы делается перерыв продолжительностью 5 мин, а после двух час. контактной работы делается перерыв продолжительностью 10 мин.

Сетевая форма реализации программы дисциплины не используется.

Обучающийся имеет право на зачет результатов обучения по дисциплине, если она освоена им при получении среднего профессионального образования и (или) высшего образования, а также дополнительного образования (при наличии) (далее - зачет результатов обучения). Зачтенные результаты обучения учитываются в качестве результатов промежуточной аттестации. Зачет результатов обучения осуществляется в порядке и формах, установленных локальным актом НИ РХТУ.

11.1. Образовательные технологии

Учебный процесс при преподавании дисциплины основывается на использовании традиционных, инновационных и информационных образовательных технологий. Традиционные образовательные технологии представлены лекциями и семинарскими (практическими) занятиями. Инновационные образовательные технологии используются в виде применения активных и интерактивных форм проведения занятий. Информационные образовательные технологии реализуются путем активизации самостоятельной работы студентов в информационной образовательной среде. При проведении учебных занятий обеспечивается развитие у обучающихся навыков командной работы, межличностной коммуникации, принятия решений, лидерских качеств (включая проведение интерактивных лекций, групповых дискуссий), в том числе с учетом региональных особенностей профессиональной деятельности выпускников и потребностей работодателей.

11.2. Лекции

Лекционный курс предполагает систематизированное изложение основных вопросов содержания дисциплины.

На первой лекции лектор обязан предупредить студентов, применительно к какому базовому учебнику (учебникам, учебным пособиям) будет прочитан курс.

Лекционный курс обеспечивает более глубокое понимание учебных вопросов при значительно меньшей затрате времени, чем это требуется среднестатистическому студенту на самостоятельное изучение материала.

11.3. Занятия семинарского типа

Занятия семинарского типа (практические занятия) представляют собой детализацию лекционного теоретического материала, направлены на отработку навыков, проводятся в целях закрепления курса и охватывают все основные разделы дисциплины.

Практические занятия

Основной формой проведения практических занятий является обсуждение наиболее проблемных и сложных вопросов по отдельным темам, а также разбор примеров и ситуаций при контактной работе. В обязанности преподавателя входят: оказание методической помощи и консультирование студентов по соответствующим темам курса, ответы на вопросы, управление процессом решения задач.

Активность студентов на практических занятиях оценивается по следующим критериям:

- ответы на вопросы, предлагаемые преподавателем;
- участие в дискуссиях и беседах.

Участие в дискуссиях и оппонирование проверяют степень владения теоретическим материалом, а также корректность и строгость рассуждений.

В ходе практических занятий проводится текущий контроль в форме устных опросов, выступления с докладами, бланкового тестирования, выполнение контрольной работы.

11.4. Самостоятельная работа студента

Для успешного усвоения дисциплины необходимо не только посещать аудиторные занятия, но и вести активную самостоятельную работу. При самостоятельной проработке курса обучающиеся должны:

- повторить законспектированный на лекционном занятии материал и дополнить его с учетом рекомендованной по данной теме литературы;
- изучить рекомендованную основную и дополнительную литературу, составлять тезисы, аннотации и конспекты наиболее важных моментов;
- самостоятельно выполнить задания по внеаудиторной СРС (при их наличии);
- использовать для самопроверки материала оценочные средства, указанные в разделе 10.4.
- Критерии оценивания заданий по внеаудиторной СРС указаны в разделе 10.1.

11.5. Методические рекомендации для преподавателей

Основные принципы обучения

1 Цель обучения – развить мышление, выработать мировоззрение; познакомить с идеями и методами науки; научить применять принципы и законы для решения простых и нестандартных задач.

2 Обучение должно органически сочетаться с воспитанием. Нужно развивать в студентах волевые качества и трудолюбие. Ненавязчиво, к месту прививать элементы культуры поведения. В частности, преподаватель должен личным примером воспитывать в студентах пунктуальность и уважение к чужому времени. Недопустимо преподавание односеместровой учебной дисциплины превращать в годичное.

3 Обучение должно быть не пассивным (сообщить студентам некоторый объем информации, рассказать, как решаются те или иные задачи), а активным. Нужно строить обучение так, чтобы в овладении

материалом основную роль играла память логическая, а не формальная. Запоминание должно достигаться через глубокое понимание.

4 Одно из важнейших условий успешного обучения – умение организовать работу студентов.

5 Отношение преподавателя к студентам должно носить характер доброжелательной требовательности. Для стимулирования работы студентов нужно использовать поощрение, одобрение, похвалу, но не порицание (порицание может применяться лишь как исключение). Преподаватель должен быть для студентов доступным.

6 Необходим регулярный контроль работы студентов. Правильно поставленный, он помогает им организовать систематические занятия, а преподавателю достичь высоких результатов в обучении.

7 Важнейшей задачей преподавателей, ведущих занятия по дисциплине, является выработка у студентов осознания необходимости и полезности знания дисциплины как теоретической и практической основы для изучения профильных дисциплин.

8 С целью более эффективного усвоения студентами материала данной дисциплины рекомендуется при проведении лекционных, практических занятий использовать современные технические средства обучения, а именно презентации лекций, наглядные пособия, тестирование.

9 Для более глубокого изучения предмета и подготовки ряда вопросов (тем) для самостоятельного изучения по разделам дисциплины преподаватель предоставляет студентам необходимую информацию об использовании учебно-методического обеспечения: учебниках, учебно-методических пособиях, наличии Интернет-ресурсов.

При текущем контроле рекомендуется использовать бланковое тестирование, контрольные работы.

Организация лекционных занятий

Цель лекции – формирование у студентов ориентировочной основы для последующего усвоения материала методом самостоятельной работы. Содержание лекции должно отвечать следующим дидактическим требованиям:

- изложение материала от простого к сложному, от известного к неизвестному;
- логичность, четкость и ясность в изложении материала;
- возможность проблемного изложения, дискуссии, диалога с целью активизации деятельности студентов;
- опора смысловой части лекции на подлинные факты, события, явления, статистические данные;
- тесная связь теоретических положений и выводов с практикой и будущей профессиональной деятельностью студентов.

Преподаватель, читающий лекционные курсы, должен знать существующие в педагогической практике варианты лекций, их дидактические и воспитывающие возможности, а также их место в структуре процесса обучения.

При проведении аттестации студентов важно всегда помнить, что систематичность, объективность, аргументированность – главные принципы, на которых основаны контроль и оценка знаний студентов. Знание критериев оценки знаний обязательно для преподавателя и студента.

Организация практических занятий

Цель практических занятий – углубление, расширение, детализация знаний, полученных на лекциях в обобщенной форме, содействие выработке умений использовать теоретический материал для решения практических задач в области изучаемой дисциплины и навыков, необходимых для формирования компетенций по дисциплине.

Следует организовывать практическое занятие так, чтобы студенты постоянно ощущали рост сложности выполняемых заданий, испытывали положительные эмоции от переживания собственного успеха в учении, были заняты напряженной творческой работой, поисками правильных и точных решений. Большое значение имеют индивидуальный подход и продуктивное педагогическое общение. Обучаемые должны получить возможность раскрыть и проявить свои способности, свой личностный потенциал. Поэтому при разработке заданий и плана занятий преподаватель должен учитывать уровень подготовки и интересы каждого студента группы, выступая в роли консультанта и не подавляя самостоятельности и инициативы студентов.

Управление группой должно обеспечивать: быстрый контакт со студентами, уверенное (но подтверждаемое высоким интеллектом и способностью ответить на любой вопрос) поведение в группе, разумное и справедливое взаимодействие со студентами.

Необходимо планировать и осуществлять на практических занятиях разбор жизненных ситуаций, базирующихся на узловых вопросах теоретического материала и непосредственно связанных с практическими задачами и изучаемой дисциплины и направления обучения студентов. Особое внимание необходимо обращать на ситуации, которые будут иметь в дальнейшем широкое использование (при выполнении контрольной работы, тестировании).

11.6. Методические указания для студентов

Методические рекомендации по организации самостоятельной работы студента

Самостоятельная работа студентов (СРС) – это деятельность учащихся, которую они совершают без непосредственной помощи и указаний преподавателя, руководствуясь сформировавшимися ранее представлениями о порядке и правильности выполнения операций. Цель СРС в процессе обучения заключается, как в усвоении знаний, так и в формировании умений и навыков по их использованию в новых условиях на новом учебном материале. Самостоятельная работа призвана обеспечивать возможность осуществления студентами самостоятельной познавательной деятельности в обучении, и является видом учебного труда, способствующего формированию у студентов самостоятельности.

Самостоятельная работа студентов включает в себя выполнение различного рода заданий, которые ориентированы на более глубокое усвоение материала изучаемой дисциплины. К выполнению заданий для самостоятельной работы предъявляются следующие требования: задания должны исполняться самостоятельно и представляться в установленный срок, а также соответствовать установленным требованиям по оформлению.

Студентам следует:

- руководствоваться планом контрольных пунктов, определенным рабочей программой дисциплины;
- выполнять все плановые задания, выдаваемые преподавателем для самостоятельного выполнения, и разбирать на семинарах и консультациях неясные вопросы;
- использовать при подготовке нормативные документы ВУЗа (требования к подготовке реферата, эссе, контрольной работы, творческих заданий и пр.).

Кроме того, для расширения и углубления знаний по данной дисциплине целесообразно использовать: библиотеку диссертаций; научные публикации в тематических журналах; полнотекстовые базы данных библиотеки; имеющиеся в библиотеке ВУЗа и региона, публикаций на электронных и бумажных носителях.

По подготовке к лекционным занятиям

Изучение дисциплины требует систематического и последовательного накопления теоретических знаний, следовательно, пропуски отдельных тем не позволяют глубоко освоить предмет.

В ходе лекционных занятий вести конспектирование учебного материала. Обращать внимание на категории, формулировки, раскрывающие содержание тех или иных явлений и процессов, научные выводы и практические рекомендации, положительный опыт в ораторском искусстве. Желательно оставить в рабочих конспектах поля, на которых делать пометки из рекомендованной литературы, дополняющие материал прослушанной лекции, а также подчеркивающие особую важность тех или иных теоретических положений. Задавать преподавателю уточняющие вопросы с целью выяснения теоретических положений, разрешения спорных ситуаций.

Конспектирование лекций – сложный вид вузовской аудиторной работы, предполагающий интенсивную умственную деятельность студента. Конспект является полезным тогда, когда записано самое существенное и сделано это Вами. Не надо стремиться записать дословно всю лекцию. Такое «конспектирование» приносит больше вреда, чем пользы. Целесообразно вначале понять основную мысль, излагаемую лектором, а затем записать ее. Желательно запись осуществлять на одной странице листа или оставляя поля, на которых позднее, при самостоятельной работе с конспектом, можно сделать дополнительные записи, отметить непонятные места.

Конспект лекции лучше подразделять на пункты, соблюдая красную строку. Этому в большой степени будут способствовать вопросы плана лекции, предложенные преподавателям. Следует обращать внимание на акценты, выводы, которые делает лектор, отмечая наиболее важные моменты в лекционном материале замечаниями «важно», «хорошо запомнить» и т. п. Можно делать это и с помощью разноцветных маркеров или ручек, подчеркивая термины и определения.

Работая над конспектом лекций, всегда необходимо использовать не только учебник, но и ту литературу, которую дополнительно рекомендовал лектор. Именно такая серьезная, кропотливая работа с лекционным материалом позволит глубоко овладеть теоретическим материалом

По работе с литературой

В рабочей программе дисциплины представлен список основной и дополнительной литературы – это учебники, учебно-методические пособия или указания. Дополнительная литература – учебники, монографии, сборники научных трудов, журнальные и газетные статьи, различные справочники, энциклопедии, Интернет-ресурсы.

Любая форма самостоятельной работы студента (подготовка к семинарскому занятию, докладу и т.п.) начинается с изучения соответствующей литературы как в библиотеке / электронно-библиотечной системе, так и дома. Изучение указанных источников расширяет границы понимания предмета дисциплины.

При работе с литературой выделяются следующие виды записей. Конспект – краткая схематическая запись основного содержания научной работы. Целью является не переписывание произведения, а выявление его логики, системы доказательств, основных выводов. Хороший конспект должен сочетать полноту изложения с краткостью. Цитата – точное воспроизведение текста. Заключается в кавычки. Точно указывается страница источника. Тезисы – концентрированное изложение основных положений

прочитанного материала. Аннотация – очень краткое изложение содержания прочитанной работы. Резюме – наиболее общие выводы и положения работы, ее концептуальные итоги.

Методические указания по решению тестовых заданий

Тест – это объективное стандартизированное измерение, поддающееся количественной оценке, статистической обработке и сравнительному анализу. Тест состоит из конечного множества тестовых заданий, которые предъявляются в течение установленного промежутка времени в последовательности, определяемой алгоритмом тестирующей программы.

В базе тестовых заданий используются следующие формы тестовых заданий: задания открытой формы, задания закрытой формы, задания на установление соответствия, задания на установление правильной последовательности.

К заданиям закрытой формы относятся задания следующих типов:

- один из многих (предлагается выбрать один вариант ответа из предложенных);
- многие из многих (предлагается выбрать несколько вариантов ответа из предложенных);
- область на рисунке (предлагается выбрать область на рисунке).

В тестовых заданиях данной формы необходимо выбрать ответ (ответы) из предложенных вариантов. Ответы должны быть однородными, т.е. принадлежать к одному классу, виду и роду. Количество вариантов ответов не менее 3-х, и не более 7.

Задания открытой формы служат для определения степени усвоения фактологических событий. Соответственно дидактическими единицами являются: понятия, определения, правила, принципы и т.д.

К заданиям открытой формы относятся:

- поле ввода (предлагается поле ввода, в которое следует ввести ответ);
- несколько пропущенных слов (предлагается заполнить пропуски);
- несколько полей ввода (предлагается ввести несколько значений).

Задание открытой формы имеет вид неполного утверждения, в котором отсутствует один (или несколько элементов), который (которые) необходимо вписать или ввести с клавиатуры компьютера. В данном тестовом задании требуется четкая формулировка, требующая однозначного ответа. Каждое поле ввода соответствует одному слову. Количество пропусков (полей ввода) не должно быть больше трех (для тестовых заданий типа «Несколько полей ввода» допускается до пяти). Образцовое решение (правильный ответ) должно содержать все возможные варианты ответов (синонимичный ряд, цифровая и словесная форма чисел и т.д.).

Задания на установление соответствия служат для определения степени знания о взаимосвязях и зависимостях между компонентами учебной дисциплины.

Задание имеет вид двух групп элементов (столбцов) и формулировки критерия выбора соответствия. Соответствие устанавливается по принципу 1:1. Т.е. одному элементу 1-ой группы (левого столбца) соответствует только один элемент 2-ой группы (правого столбца).

В тестовом задании на упорядочение предлагается установить правильную последовательность предложенных объектов (слова, словосочетания, предложения, формулы, рисунки и т.

Методические рекомендации по выполнению контрольных работ

Контрольная работа выполняется по вариантам. На бланке указывается факультет, курс, группа, ФИО студента. Вопросы строятся на основе тестовых и ситуативных заданий. В тестовых заданиях, выбирается правильный(ые) ответ(ы). При решении ситуативных заданий выбирается правильная последовательность действий в рассматриваемой ситуации.

Проверка контрольной работы позволяет выявить и исправить допущенные студентами ошибки, указать, какие вопросы дисциплины ими недостаточно усвоены и требуют доработки. Студент должен внимательно ознакомиться с письменными замечаниями преподавателя и приступить к их исправлению, для чего еще раз повторить соответствующий материал.

Методические рекомендации по подготовке к промежуточной аттестации по дисциплине

Изучение дисциплин завершается промежуточной аттестацией – сдачей. Зачет является формой итогового контроля знаний и умений, полученных на лекциях, семинарских, практических занятиях и в процессе самостоятельной работы.

В период подготовки к зачету студенты вновь обращаются к пройденному учебному материалу. При этом они не только скрепляют полученные знания, но и получают новые. Подготовка студента к зачету включает в себя три этапа: 1) самостоятельная работа в течение семестра; 2) непосредственная подготовка в дни, предшествующие зачету с оценкой по темам курса; 3) подготовка к ответу на вопросы, содержащиеся в вопросах к зачету.

Литература для подготовки к зачету рекомендуется преподавателем и указана в рабочей программе дисциплины. Для полноты учебной информации и ее сравнения лучше использовать не менее двух учебников, учебных пособий. Студент вправе сам придерживаться любой из представленных в учебниках точек зрения по спорной проблеме (в том числе отличной от преподавателя), но при условии достаточной аргументации.

Важным источником подготовки к зачету является конспект лекций, где учебный материал дается в систематизированном виде, основные положения его детализируются, подкрепляются современными фактами и информацией, которые в силу новизны не вошли в печатные источники. В ходе подготовки к зачету студентам необходимо обращать внимание не только на уровень запоминания, но и на степень понимания излагаемых проблем.

К зачету допускаются студенты, выполнившие все необходимые задания, предусмотренные рабочей программой дисциплины.

Зачет принимается лектором по вопросам, охватывающим весь пройденный материал дисциплины. На подготовку к зачету отводится время в период зачетно-экзаменационной сессии. На подготовку к ответу по вопросам к зачету студенту дается 1 академический час (45 минут) с момента получения билета. По окончании ответа экзаменатор может задать студенту дополнительные и уточняющие вопросы. Положительным также будет стремление студента изложить различные точки зрения на рассматриваемую проблему, выразить свое отношение к ней, применить теоретические знания на практике. Результаты зачета объявляются студенту после окончания ответа в день сдачи

Методические рекомендации по подготовке к зачету (экзамену)

Студенты сдают зачеты (экзамены) в конце теоретического обучения. К зачету (экзамену) допускается студент, выполнивший в полном объеме задания, предусмотренные в рабочей программе. В случае пропуска каких-либо видов учебных занятий по уважительным или неуважительным причинам студент самостоятельно выполняет и сдает на проверку в письменном виде общие или индивидуальные задания, определяемые преподавателем.

Зачет (экзамен) по теоретическому курсу проходит в устной или письменной форме (определяется преподавателем) на основе перечня вопросов, которые отражают содержание действующей рабочей программы учебной дисциплины.

Студентам рекомендуется:

- готовиться к зачету (экзамену) в группе (два-три человека);
- внимательно прочитать вопросы к зачету (экзамену);
- составить план ответа на каждый вопрос, выделив ключевые моменты материала;
- изучив несколько вопросов, обсудить их с однокурсниками.

Ответ должен быть аргументированным.

Результаты сдачи зачетов оцениваются отметкой «зачтено» или «незачтено». Результаты сдачи экзаменов оцениваются отметкой «отлично», «хорошо», «удовлетворительно» или «неудовлетворительно».

По подготовке к практическим занятиям

Цель практических занятий – углубление, расширение, детализация знаний, полученных на лекциях в обобщенной форме, содействие выработке умений использовать теоретический материал для решения практических задач в области изучаемой дисциплины и навыков, необходимых для формирования компетенций по дисциплине.

Студентам следует:

- проводить предварительную подготовку к практическому занятию, просматривая конспекты лекций, рекомендованную литературу, Интернет-ресурсы;
- приносить с собой рекомендованную преподавателем к конкретному занятию литературу;
- в начале занятий задать преподавателю вопросы по материалу, вызвавшему затруднения в ходе самостоятельной работы;
- соотносить теоретический материал с современным состоянием дел, так как в содержании предмета могут появиться изменения, дополнения, которые не всегда отражены в учебной литературе;
- доводить каждое задание до окончательного решения, демонстрировать понимание проведенных расчетов (анализов, ситуаций);
- в случае затруднений обращаться к преподавателю;
- в ходе устного опроса не отвлекаться, давать конкретные, четкие ответы по существу вопросов.

Студентам, пропустившим занятия (независимо от причин), или не выполнившим рассматриваемые на занятии задания, рекомендуется не позже чем в двухнедельный срок явиться на консультацию к преподавателю и отчитаться по теме занятия.

Учебно-методическое обеспечение для самостоятельной работы студентов по дисциплине

Тема 1. Вводный раздел. Что есть философия.

Литература: О-1, Д-2, Д-3.

Вопросы для самопроверки:

1. Проблема «мир-человек» как центральная проблема философии, особенности ее постановки и решения в различных философских системах.
2. Что является объектом и предметом философии?

3. Какие функции выполняет философия в современном обществе?
4. Каковы основные философские подходы к проблеме познаваемости мира: гностицизм и агностицизм?
5. Философские позиции материализма, объективного и субъективного идеализма, дуализма.

Задания для самостоятельной работы:

- 1 Самостоятельное изучение основной и дополнительной литературы.
- 2 Конспектирование основных моментов или запись тезисов по прочитанному материалу.
- 3 Подготовка к оппонированию по вопросам темы 1.

Тема 2. История философии

Литература: О-1, О-2, Д-2, Д-2, Д-3.

Вопросы для самопроверки:

1. В чем состоит особенность проблемы бытия, субстанции, человека в философии Древнего Востока (Конфуций, Лао-Цзы, Будда)?
2. В чем состоит специфика древнегреческой философии? Что такое космоцентризм?
3. В чем суть варибельности решения проблемы единого и много в «философских школах Древней Греции»?
4. В чем состоит противоречивость взаимодействия христианской религии и философии в Европе? Отражение христианских принципов творения, откровения, искупления в разделах философии.
5. Какие черты имел антропоцентризм в эпоху Возрождения? С чем связана и в чем заключалась ломка средневековых устоев в мировоззрении?
6. Какие новые научные методы познания были разработаны в философии Нового времени?
7. Общая характеристика школ и направлений постклассической философии. В чем сущность иррационализма и рационализма?
8. Различные философские направления XX века: экзистенциализм, марксизм, технократизм, психоанализ и др.

Задания для самостоятельной работы:

- 1 Самостоятельное изучение основной и дополнительной литературы.
- 2 Конспектирование основных моментов или запись тезисов по прочитанному материалу.
- 3 Подготовка к оппонированию по вопросам темы 2.

Тема 3. Философия бытия

Литература: О-1, О-2, Д-1, Д-2, Д-3, Д-4, Д-5.

Вопросы для самопроверки:

1. Каковы истоки и смысл онтологической проблематики? Как ставится проблема бытия в истории философии?
2. Какие формы бытия выделяют в философском знании? В чем состоит различие характеристик бытия в материалистической и идеалистической традициях?
3. Философское учение о субстанции. Понятие материи. Каковы представления современной науки о строении материи?
4. Каковы атрибуты материи и в чем их специфика?
5. Отражение как свойство материи.
6. Природа как предмет философского осмысления и объект научного анализа. Каковы основные ступени развития природы?

Задания для самостоятельной работы:

- 1 Самостоятельное изучение основной и дополнительной литературы.
- 2 Конспектирование основных моментов или запись тезисов по прочитанному материалу.
- 3 Подготовка к оппонированию по вопросам темы 3.

Тема 4. Социальная философия. Структура общества

Литература: О-1, О-2, Д-1, Д-2, Д-3, Д-4, Д-5.

Вопросы для самопроверки:

1. Общество как субъект и объект познания.
2. Общество как саморазвивающаяся система: устойчивое и изменчивое в жизни общества.
3. Общественное сознание и духовная жизнь общества.
4. Социально-философские представления о гражданском обществе в истории философии.
5. Человек в системе социальных связей.

Задания для самостоятельной работы:

- 1 Самостоятельное изучение основной и дополнительной литературы.
- 2 Конспектирование основных моментов или запись тезисов по прочитанному материалу.
- 3 Подготовка к оппонированию по вопросам темы 4.

Тема 5. Общество и история

Литература: О-1, О-2, Д-1, Д-2, Д-3, Д-4, Д-5.

Вопросы для самопроверки:

1. Каковы движущие силы исторического процесса?
2. В чем сущность формационной концепции общественного развития? Каковы ее современные варианты?
3. Каковы модификации цивилизационной концепции общественного развития в условиях глобализации?
4. В чем суть исторического прогресса и в чем состоят его особенности? Каково соотношение эволюционного и революционного в развитии общества?
5. Каково место человека в историческом процессе? Раскройте сущность понятий: личность, социальные группы, народные массы; свобода и необходимость.
6. Насилие и ненасилие в истории и в современном мире.

Задания для самостоятельной работы:

- 1 Самостоятельное изучение основной и дополнительной литературы.
- 2 Конспектирование основных моментов или запись тезисов по прочитанному материалу.
- 3 Подготовка к оппонированию по вопросам темы 5.

Тема 6. Философия человека

Литература: О-1, О-2, Д-1, Д-2, Д-3, Д-4, Д-5.

Вопросы для самопроверки:

1. В чем сущность антропосоциогенеза? Какие теории возникновения человека рассматривают в философском знании?
2. В чем особенность реализации личности как субъект и объект общественной жизни?
3. Какие существуют формы социальных и межэтнических взаимодействий? Каковы способы их гармонизации?
4. Назовите этические, эстетические и религиозные ценности и их роль в человеческой жизни.
5. Каковы представления о совершенном человеке в различных культурах?

Задания для самостоятельной работы:

- 1 Самостоятельное изучение основной и дополнительной литературы.
- 2 Конспектирование основных моментов или запись тезисов по прочитанному материалу.
- 3 Подготовка к оппонированию по вопросам темы 6.

Тема 7. Философия познания

Литература: О-1, О-2, Д-1, Д-3, Д-4, Д-5.

Вопросы для самопроверки:

1. Какие точки зрения на природу сознания существуют в философии?
2. В чем состоит особенность процесса познания в материалистической и идеалистической традициях?
3. Может ли нерациональное перейти в рациональное? Как это возможно?
4. Каково место и роль творчества в познавательной деятельности?
5. Что такое истина и какие формы истины существуют? Что является критериями истины?

Задания для самостоятельной работы:

- 1 Самостоятельное изучение основной и дополнительной литературы.
- 2 Конспектирование основных моментов или запись тезисов по прочитанному материалу.
- 3 Подготовка к оппонированию по вопросам темы 7.

Тема 8. Научное познание

Литература: О-1, О-2, Д-1, Д-2, Д-3, Д-4, Д-5.

Вопросы для самопроверки:

1. Какие критерии научности выделяют?
2. Что входит в структуру научного познания?
3. Какие методы и формы научного познания существуют?
4. Каково соотношение научного и ненаучного знания сегодня?
5. Кто сформулировал понятие "парадигма"? Что оно означает? На чем основана современная научная парадигма?

Задания для самостоятельной работы:

- 1 Самостоятельное изучение основной и дополнительной литературы.
- 2 Конспектирование основных моментов или запись тезисов по прочитанному материалу.
- 3 Подготовка к оппонированию по вопросам темы 8.

Тема 9. Глобальные проблемы человечества и развитие науки

Литература: О-1, О-2, Д-1, Д-3, Д-4, Д-5.

Вопросы для самопроверки:

1. Что такое научные революции и их роль в становлении научного знания?
2. Какие возможные сценарии будущего человека и человечества рассматривает современное философское знание?
3. Каковы социально-гуманитарные последствия перехода общества к информационной цивилизации?
4. Что такое глобальные проблемы человечества? Каково их содержание и пути решения?
5. Возможно ли взаимодействие естественных, гуманитарных и технических наук в решении глобальных проблем человечества?

Задания для самостоятельной работы:

- 1 Самостоятельное изучение основной и дополнительной литературы.
- 2 Конспектирование основных моментов или запись тезисов по прочитанному материалу.
- 3 Подготовка к оппонированию по вопросам темы 9.

11.7. Методические рекомендации по обучению лиц с ограниченными возможностями здоровья и инвалидов

Профессорско-преподавательский состав знакомится с психолого-физиологическими особенностями обучающихся инвалидов и лиц с ограниченными возможностями здоровья, индивидуальными программами реабилитации инвалидов (при наличии). При необходимости осуществляется дополнительная поддержка преподавания психологами, социальными работниками, прошедшими подготовку ассистентами.

Предполагается использовать социально-активные и рефлексивные методы обучения, технологии социокультурной реабилитации с целью оказания помощи в установлении полноценных межличностных отношений с другими студентами, создании комфортного психологического климата в студенческой группе. Подбор и разработка учебных материалов производится с учетом предоставления материала в различных формах: аудиальной, визуальной, с использованием специальных технических средств и информационных систем.

Освоение дисциплины лицами с ОВЗ осуществляется с использованием средств обучения общего и специального назначения (персонального и коллективного использования).

Для студентов с ОВЗ предусматривается доступная форма предоставления заданий оценочных средств, а именно:

- в печатной или электронной форме (для лиц с нарушениями опорно-двигательного аппарата);
- в печатной форме или электронной форме с увеличенным шрифтом и контрастностью (для лиц с нарушениями слуха, речи, зрения);
- методом чтения ассистентом задания вслух (для лиц с нарушениями зрения).

Индивидуальные задания выполняются методом вычислительного эксперимента.

Студентам с инвалидностью увеличивается время на подготовку ответов на контрольные вопросы. Для таких студентов предусматривается доступная форма предоставления ответов на задания, а именно:

- письменно на бумаге или набором ответов на компьютере (для лиц с нарушениями слуха, речи);
- выбором ответа из возможных вариантов при тестировании с использованием услуг ассистента (для лиц с нарушениями опорно-двигательного аппарата);
- устно (для лиц с нарушениями зрения, опорно-двигательного аппарата).

При необходимости для обучающихся с инвалидностью процедура оценивания результатов обучения может проводиться в несколько этапов.

12. УЧЕБНО-МЕТОДИЧЕСКОЕ И ИНФОРМАЦИОННОЕ ОБЕСПЕЧЕНИЕ ДИСЦИПЛИНЫ

Информационную поддержку освоения дисциплины осуществляет библиотека Института, которая обеспечивает обучающихся основной учебной, учебно-методической и научной литературой, необходимой для организации образовательного процесса по дисциплине. Общий объем многоотраслевого фонда на 01.03.2021 г составляет более 405 000 экз.

Библиотека располагает учебной, учебно-методической и научно-технической литературой в форме печатных и электронных изданий, а также включает официальные, справочно-библиографические, специализированные отечественные и зарубежные периодические и информационные издания. Библиотека обеспечивает доступ к профессиональным базам данных, информационным, справочным и поисковым системам.

Каждый обучающийся обеспечен свободным доступом из любой точки, в которой имеется доступ к сети Интернет и к электронно-библиотечной системе (ЭБС) Института и Университета, которая содержит различные издания по основным изучаемым дисциплинам и сформирована по согласованию с правообладателями учебной и учебно-методической литературы.

Полный перечень электронных информационных ресурсов, используемых в процессе обучения, представлен в основной образовательной программе.

12.1. Перечень основной и дополнительной литературы, необходимой для освоения дисциплины

а) основная литература

Основная литература	Режим доступа	Обеспеченность
О-1. Лавриненко, В. Н. Философия в 2 т. Том 1 история философии : учебник и практикум для академического бакалавриата / В. Н. Лавриненко, Л. И. Чернышова, В. В. Кафтан ; ответственный редактор В. Н. Лавриненко. — 7-е изд., перераб. и доп. — Москва : Издательство Юрайт, 2019. — 240 с. — (Бакалавр. Академический курс). — ISBN 978-5-534-03384-7. — Текст : электронный	ЭБС Юрайт [сайт]. — URL: https://urait.ru/bcode/434223 (дата обращения: 18.06.2022). Реквизиты документа договора с ЭБС: № 33.03-Р-2.0-3196/2021	Да
О-2. Лавриненко, В. Н. Философия в 2 т. Том 2 основы философии. Социальная философия. Философская антропология : учебник и практикум для академического бакалавриата / В. Н. Лавриненко, Л. И. Чернышова, В. В. Кафтан ; ответственный редактор В. Н. Лавриненко. — 7-е изд., перераб. и доп. — Москва : Издательство Юрайт, 2019. — 283 с. — (Бакалавр. Академический курс). — ISBN 978-5-534-03386-1. — Текст : электронный	ЭБС Юрайт [сайт]. — URL: https://urait.ru/bcode/434224 (дата обращения: 18.06.2022).	Да

б) дополнительная литература

Дополнительная литература	Режим доступа	Обеспеченность
Д-1. «Актуальный курс философских знаний». Учебно-методическое пособие для бакалавров заочного отделения всех направлений и профилей обучения в вузе / ФГБОУ ВО «РХТУ им. Д.И. Менделеева» Новомосковский институт (филиал); Сост.: Бирюкова Э.А., Ситкевич Н.В., Новомосковск, 2016. — 68 с.	Библиотека НИ РХТУ	Да
Д-2 Аристотель. Политика / Аристотель ; переводчик С. А. Жебелёв ; под общей редакцией А. И. Доватура. — Москва : Издательство Юрайт, 2019. — 297 с. — (Антология мысли). — ISBN 978-5-534-05007-3. — Текст : электронный.	ЭБС Юрайт [сайт]. — URL: https://urait.ru/bcode/441529 (дата обращения: 18.06.2022).	Да
Д-3. Философия общества: человеческая жизнедеятельность в призме социологии: учеб.-метод. пособ. / сост. Н. В. Ситкевич, Г. А. Хрипков. - Новомосковск, 2016. - 137 с.	Библиотека НИ РХТУ	Да
Д-4. Философские проблемы человека, науки и техники [Текст] : учеб.-метод. пособ. для магистров и бакалавров всех форм обуч. в вузе. Ч. 2 / сост. Э. А. Бирюкова, Н. В. Ситкевич. - Новомосковск : [б. и.], 2017. - 69 с.	Библиотека НИ РХТУ	Да
Д-5. Философские проблемы человека, науки и техники [Текст] : учеб.-метод. пособ. Ч.1 / сост. Э. А. Бирюкова, Н. В. Ситкевич. - Новомосковск : [б. и.], 2016. - 97 с.	Библиотека НИ РХТУ	Да

12.2. Информационные и информационно-образовательные ресурсы

При освоении дисциплины студенты должны использовать информационные и информационно-образовательные ресурсы следующих порталов и сайтов:

1. Система федеральных образовательных порталов. Система открытого образования. Консалтинговый центр ИОС ОО РФ [Электронный ресурс] – Режим доступа: <http://www.openet.ru> (дата обращения: 18.06.2022).

2. Информационно-коммуникационные технологии в образовании. Система федеральных образовательных порталов [Электронный ресурс] – Режим доступа: <http://www.ict.edu.ru/> (дата обращения: 18.06.2022).
3. Информационная система «Единое окно доступа к образовательным ресурсам». URL: <http://window.edu.ru/> (дата обращения: 18.06.2022).
4. Античная библиотека <http://www.philosophy.ru/library/library.html> (дата обращения 18.06.2022).
5. Учебный курс «Философия» / Система поддержки учебных курсов НИ РХТУ.. Кафедра Русский язык и гуманитарные дисциплины. Электронное правительство. URL: <https://moodle.nirhtu.ru/course/view.php?id=178> (дата обращения: 18.06.2022).
6. Библиотека Новомосковского института (филиала) Российского химико-технологического университета им. Д.И. Менделеева. URL: http://irbis.nirhtu.ru/ISAPI/irbis64r_opak72/cgiirbis_64.dll?C21COM=F&I21DBN=IBIS&P21DBN=IBIS (дата обращения: 18.06.2022).
7. КиберЛенинка <https://cyberleninka.ru/> (дата обращения 18.06.2022).
8. Научная электронная библиотека eLIBRARY. Режим доступа: <https://elibrary.ru/copyright.asp> (дата обращения 18.06.2022).
9. Электронная библиотека - Философия и атеизм <http://www.books.atheism.ru/> (дата обращения 18.06.2022).
10. ЭБС "Консультант студента" ООО "Политехресурс" - Договор № 33.03-Р-2.0-3197/2022, ИКЗ 21 1 7707072637 770701001 0012 001 5814 244 от 16.03.2022 г., срок действия с 16.03.2022 по 15.03.2023 г.
11. ИСС "Техэксперт" - Контракт № 84-118ЭА/2020. Оказание услуг по обновлению информационно-справочных систем "Техэксперт" для нужд ИБЦ РХТУ им. Д.И. Менделеева от 23.11.2021 г., срок действия с 01.01.2022 по 31.12.2022 г.
12. Информационно-правовой сервер «КонсультантПлюс» – URL: <http://www.consultant.ru/> (дата обращения: 18.06.2022).

13. МАТЕРИАЛЬНО-ТЕХНИЧЕСКОЕ ОБЕСПЕЧЕНИЕ ДИСЦИПЛИНЫ

Учебные аудитории для проведения занятий лекционного типа, занятий семинарского типа, групповых и индивидуальных консультаций, текущего контроля и промежуточной аттестации, а также помещения для самостоятельной работы обучающихся, оснащенные компьютерной техникой с возможностью подключения к сети «Интернет» и обеспеченные доступом в электронную информационно-образовательную среду Института, помещения для хранения и профилактического обслуживания учебного оборудования

Наименование специальных помещений и помещений для самостоятельной работы	Оснащенность специальных помещений и помещений для самостоятельной работы	Приспособленность помещений для использования инвалидами и лицами с ограниченными возможностями здоровья
<i>Лекционная аудитория</i>	Учебная мебель, переносная презентационная техника (ноутбук, проектор, экран; постоянное хранение в ауд. 213-а).	приспособлено*
<i>Аудитория для проведения занятий семинарского типа</i>	Учебная мебель, переносная презентационная техника (ноутбук, проектор, экран; постоянное хранение в ауд. 213-а).	приспособлено*
<i>Аудитория для групповых и индивидуальных консультаций обучающихся</i>	Учебная мебель, переносная презентационная техника (ноутбук, проектор, экран; постоянное хранение в ауд. 213-а).	приспособлено*
<i>Аудитория для текущего контроля и промежуточной аттестации</i>	Учебная мебель, переносная презентационная техника (ноутбук, проектор, экран; постоянное хранение в ауд. 213-а).	приспособлено*
<i>Аудитория для самостоятельной работы студентов (ауд. 350-а)</i>	Учебная мебель. Компьютеры в сборке (2 шт.) с возможностью просмотра видеоматериалов и презентаций, доступом к сети «Интернет», электронным образовательным и информационным ресурсам, базе данных электронного каталога НИ РХТУ, системе управления учебными курсами Moodle. Принтер	приспособлено*

* Для инвалидов и лиц с ограниченными возможностями здоровья есть возможность проводить лекционные занятия и занятия семинарского типа на 1-ых этажах учебных корпусов. Возле входных дверей в учебные корпуса установлен звонок в дежурную сотруднику. Предусмотрены широкие дверные проемы. Имеются специализированные кабинеты для самостоятельной и индивидуальной работы, оснащенные ПК.

Программное обеспечение

1. Операционная система - MS Windows 7, бессрочная лицензия в рамках подписки Azure Dev Tools for Teaching (бывший Microsoft Imagine Premium (бывший DreamSpark - [The Novomoskovsk university \(the branch\) - EMDEPT - DreamSpark Premium](http://e5.onthefhub.com/WebStore/Welcome.aspx?vsro=8&ws=9f5a10ad-c98b-e011-969d-0030487d8897) <http://e5.onthefhub.com/WebStore/Welcome.aspx?vsro=8&ws=9f5a10ad-c98b-e011-969d-0030487d8897>. Номер учетной записи e5: 100039214))
2. MS Word, MS Excel, MS PowerPoint из пакета MS Office 365A1 распространяется под лицензией в рамках подписки Azure Dev Tools for Teaching (бывший Microsoft Imagine Premium (бывший DreamSpark - [The Novomoskovsk university \(the branch\) - EMDEPT - DreamSpark Premium](http://e5.onthefhub.com/WebStore/Welcome.aspx?vsro=8&ws=9f5a10ad-c98b-e011-969d-0030487d8897) <http://e5.onthefhub.com/WebStore/Welcome.aspx?vsro=8&ws=9f5a10ad-c98b-e011-969d-0030487d8897>. Номер учетной записи e5: 100039214))
3. Архиватор 7zip (распространяется под лицензией GNU LGPL license)
4. Adobe Acrobat Reader - ПО [Acrobat Reader DC](https://acrobat.adobe.com/ru/ru/acrobat/pdf-reader/volume-distribution.html) и мобильное приложение Acrobat Reader являются бесплатными и доступны для корпоративного распространения (<https://acrobat.adobe.com/ru/ru/acrobat/pdf-reader/volume-distribution.html>).
5. Браузер Mozilla FireFox (распространяется под лицензией Mozilla Public License 2.0 (MPL))

Печатные и электронные образовательные и информационные ресурсы:

Информационно-методические материалы: учебные пособия по дисциплине; раздаточный материал к разделам лекционного курса;

Электронные образовательные ресурсы: учебно-методические разработки в электронном виде; справочные материалы в печатном и электронном виде; кафедральная библиотека электронных изданий

14. ТРЕБОВАНИЯ К ОЦЕНКЕ КАЧЕСТВА ОСВОЕНИЯ ДИСЦИПЛИНЫ

Раздел дисциплины	Основные показатели оценки	Формы и методы контроля и оценки*
Раздел 1. Вводный раздел. Что есть философия.	Знать: - основные направления, проблемы, теории и методы философии, утверждающие гуманистические принципы и общечеловеческие ценности; - принципы, причинно-следственные связи межкультурных коммуникаций; - содержание современных философских дискуссий по проблемам общественного развития и гражданской позиции; - закономерности межкультурного взаимодействия с позиции системного анализа, - теоретические аспекты построения коммуникаций с различными представителями социума на основе нравственно ориентированных мировоззренческих систем.	yo,
Раздел 2. История философии	Уметь:	yo,
Раздел 3. Философия бытия	- формировать и аргументировано отстаивать собственную позицию по различным мировоззренческим проблемам; - разрабатывать стратегию решения проблемных ситуаций общественных взаимодействий на основе системного и междисциплинарных подходов; - реализовывать нацеленность на саморазвитие, профессиональное определение и образование; - использовать положения и категории философии для оценивания и анализа социального пространства, различных общественных тенденций, фактов и явлений.	yo,
Раздел 4. Социальная философия. Структура общества		yo,
Раздел 5. Общество и история		yo,
Раздел 6. Философия человека	Владеть: - приемами ведения дискуссии и полемики, навыками публичной речи и письменного аргументированного изложения собственной точки зрения, отражающей мировоззренческую убежденность и гражданскую позицию. - навыками восприятия и анализа текстов, имеющих философское содержание, - навыками выстраивания социального профессионального взаимодействия с учетом особенностей основных форм научного и религиозного сознания, деловой и общей культуры	yo,
Раздел 7. Философия познания		yo,

Раздел 8. Научное познание	представителей других этносов и конфессий, различных социальных групп; - способами управления своей познавательной деятельностью и удовлетворения образовательных интересов и потребностей; - навыками взаимодействия с различными социальными группами и принятия решений в рамках своей профессиональной деятельности.	уо,
Раздел 9. Глобальные проблемы человечества и развитие науки		уо, КР Т

*уо – оценка при устном опросе

Т – выполнение теста

КР – оценка за контрольную работу

АННОТАЦИЯ
рабочей программы дисциплины
Б1.О.03 «Философия»

1 Общая трудоемкость (з.е./ час): 4/144. Контактная работа 16,3 часов, из них: лекционные 8, практические занятия 8. Самостоятельная работа студента 119 часов. Форма промежуточного контроля: экзамен. Дисциплина изучается на 2 курсе в 4 семестре.

2 Место дисциплины в структуре образовательной программы

Дисциплина «Философия» реализуется в рамках обязательной части ОПОП.

Дисциплина базируется на дисциплинах (модулях): «История (история России, всеобщая история)», «Культурология».

3 Цель и задачи освоения учебной дисциплины

Целью освоения дисциплины «Философия» является обеспечение базовой подготовки студентов в области философского понимания сущностных характеристик, мировоззренческих идеологических аспектов современных социальных и культурных процессов.

Задачи преподавания:

- приобретение знаний о формах мировоззрения, которые человек использует для адаптации к жизненным ситуациям;
- приобретение знаний о философии как теоретическом, системном интеллектуальном мировоззренческом подходе;
- формирование и развитие умений самостоятельного мышления в процессе становления личности, укрепления нравственного стресса индивида посредством изучения философских систем и его влияние на гуманизацию человеческих отношений;
- приобретение и формирование навыков использования положения перспективных философских парадигм, нацеливающих людей на решение сложных жизненных проблем в третьем тысячелетии.

4 Содержание дисциплины

Вводный раздел. Что есть философия. История философии. Философия бытия. Социальная философия. Структура общества. Общество и история. Философия человека. Философия познания. Научное познание. Глобальные проблемы человечества и развитие науки

5 Планируемые результаты обучения по дисциплине, обеспечивающие достижение планируемых результатов освоения образовательной программы

индикаторами достижения компетенций:

Способен воспринимать межкультурное разнообразие общества в социально-историческом, этическом и философском контекстах (УК-5):

- отмечает и анализирует особенности межкультурного взаимодействия (преимущества и возможные проблемные ситуации), обусловленные различием этических, религиозных и ценностных систем (УК-5.1);
- предлагает способы преодоления коммуникативных барьеров при межкультурном взаимодействии (УК-5.2);
- учитывает при социальном и профессиональном общении историческое наследие и социокультурные традиции различных социальных групп, этносов и конфессий, включая мировые религии, философские и этические учения (УК-5.3);
- придерживается принципов недискриминационного взаимодействия при личном и массовом общении в целях выполнения профессиональных задач и усиления социальной интеграции (УК-5.4).

Способен управлять своим временем, выстраивать и реализовывать траекторию саморазвития на основе принципов образования в течение всей жизни (УК-6):

- использует инструменты и методы управления временем при выполнении конкретных задач, проектов, при достижении поставленных целей (УК-6.1);
- оценивает требования рынка труда и предложения образовательных услуг для выстраивания траектории собственного профессионального роста (УК-6.2);
- строит профессиональную карьеру и определяет стратегию профессионального развития (УК-6.4).

Способен использовать базовые дефектологические знания в социальной и профессиональной сферах (УК-9)

- совершенствует свою речевую культуру и обладает представлениями о принципах взаимодействия в различных сферах жизнедеятельности, с учетом ментальных, социально-психологических и культурных особенностей лиц с ограниченными возможностями здоровья (УК-9.1);
- планирует и осуществляет профессиональную деятельность, принимая во внимание необходимость приобщения к историческим, социокультурным и коммуникативным ценностям лиц, имеющих инвалидность или ограниченные возможности здоровья (УК-9.2)

- взаимодействует с лицами, имеющими ограниченные возможности здоровья или инвалидность, в социальной и профессиональной сферах на основе индивидуально- ориентированного сознания и поведения по отношению к данной категории людей (УК-9.3).

В результате сформированности компетенции студент должен:

Знать:

- основные направления, проблемы, теории и методы философии, утверждающие гуманистические принципы и общечеловеческие ценности; - принципы, причинно-следственные связи межкультурных коммуникаций; - содержание современных философских дискуссий по проблемам общественного развития и гражданской позиции; - закономерности межкультурного взаимодействия с позиции системного анализа, - теоретические аспекты построения коммуникаций с различными представителями социума на основе нравственно ориентированных мировоззренческих систем.

Уметь:

- формировать и аргументировано отстаивать собственную позицию по различным мировоззренческим проблемам; - разрабатывать стратегию решения проблемных ситуаций общественных взаимодействий на основе системного и междисциплинарных подходов; - реализовывать нацеленность на саморазвитие, профессиональное определение и образование; - использовать положения и категории философии для оценивания и анализа социального пространства, различных общественных тенденций, фактов и явлений.

Владеть:

- приемами ведения дискуссии и полемики, навыками публичной речи и письменного аргументированного изложения собственной точки зрения, отражающей мировоззренческую убежденность и гражданскую позицию. - навыками восприятия и анализа текстов, имеющих философское содержание, - навыками выстраивания социального профессионального взаимодействия с учетом особенностей основных форм научного и религиозного сознания, деловой и общей культуры представителей других этносов и конфессий, различных социальных групп; - способами управления своей познавательной деятельностью и удовлетворения образовательных интересов и потребностей; - навыками взаимодействия с различными социальными группами и принятия решений в рамках своей профессиональной деятельности.

6. Виды учебной работы и их объем

Семестр 4

Вид учебной работы	Объем, акад. ч.	в том числе в форме практической подготовки, акад. ч.
Общая трудоемкость дисциплины	144	-
Контактная работа обучающегося с педагогическими работниками (всего)	16,3	
Контактная работа - аудиторные занятия:	16	-
Лекции	8	-
Практические занятия (ПЗ)	8	-
Лабораторные работы (ЛР)	-	-
Контактная самостоятельная работа	-	-
Контактная работа - промежуточная аттестация	0,3	-
Самостоятельная работа	119	-
Самостоятельное изучение разделов дисциплины	90	-
Выполнение контрольной работы	29	
Форма(ы) контроля:	Экзамен	
Подготовка к экзамену.	8,7	-

Дополнения и изменения к рабочей программе дисциплины
«Б1.О.03 «Философия»
 основной образовательной программы
 Направление подготовки 18.03.01 «Химическая технология»
 Направленность (профиль) подготовки «Технология и переработка полимеров»

Номер изменения/ дополнения	Содержание дополнения / изменения	Основание внесения изменения/дополнения
1.		протокол заседания Ученого совета № от ___ ___ 202__ г.
2		протокол заседания Ученого совета № от ___ ___ 202__ г.
		протокол заседания Ученого совета № от ___ ___ 202__ г.
		протокол заседания Ученого совета № от _____ 202__ г.
		протокол заседания Ученого совета № от _____ 202__ г.

Министерство науки и высшего образования Российской Федерации

Новомосковский институт (филиал)
федерального государственного бюджетного образовательного учреждения
высшего образования
«Российский химико-технологический университет
имени Д.И. Менделеева»

УТВЕРЖДАЮ



Директор Новомосковского института

ФХТУ им. Д.И. Менделеева

В.Л. Первухин

» 08 2021 г.

РАБОЧАЯ ПРОГРАММА ДИСЦИПЛИНЫ

Б1.В.06 Химические реакторы

направление подготовки:

18.03.01 Химическая технология

Направленность (профиль): Химическая технология органических веществ

Квалификация: бакалавр

Новомосковск - 2021

1. ОБЩИЕ ПОЛОЖЕНИЯ

Нормативные документы, используемые при разработке основной образовательной программы

Нормативную правовую базу разработки рабочей программы дисциплины составляют:

Федеральный закон от 29 декабря 2012 года № 273-ФЗ «Об образовании в Российской Федерации» (с учетом дополнений и изменений);

Федеральный закон от 31.07.2020 г №304-ФЗ «О внесении изменений в Федеральный закон «Об образовании в Российской Федерации» по вопросам воспитания обучающихся»;

Приказ Министерства науки и высшего образования Российской Федерации от 06.04.2021 № 245 "Об утверждении Порядка организации и осуществления образовательной деятельности по образовательным программам высшего образования - программам бакалавриата, программам специалитета, программам магистратуры" (зарегистрирован 13.08.2021 № 64644)

Федеральный государственный образовательный стандарт высшего образования (ФГОС ВО) (ФГОС-3++) по направлению подготовки 18.03.01 Химическая технология, утвержденного приказом МИНИСТЕРСТВО НАУКИ И ВЫСШЕГО ОБРАЗОВАНИЯ Российской Федерации от от 7 августа 2020 г. № 922 (зарегистрировано в Минюсте России 19 августа 2020 г. N 59336).

Положение о практической подготовке обучающихся, утвержденное приказом Министерства науки и высшего образования Российской Федерации и Министерства просвещения Российской Федерации от 5 августа 2020 г. N 885/390 (зарегистрирован Министерством юстиции Российской Федерации 11 сентября 2020 г., регистрационный N 59778);

Методическими рекомендациями по организации образовательного процесса для обучения инвалидов и лиц с ограниченными возможностями здоровья в образовательных организациях высшего образования, в том числе оснащенности образовательного процесса (утверждены заместителем Министра образования и науки РФ А.А. Климовым от 08.04.2014 № АК-44/05вн)

Устав ФГБОУ ВО РХТУ им. Д.И. Менделеева;

Положение о Новомосковском институте (филиале) РХТУ им. Д.И. Менделеева.

Локальные нормативные акты Новомосковского института (филиала) РХТУ им. Д.И. Менделеева.

Положение о порядке организации и осуществления образовательной деятельности по образовательным программам высшего образования - программам бакалавриата, программам специалитета, программам магистратуры в НИ РХТУ им. Д.И. Менделеева, принятым решением Ученого совета НИ РХТУ им. Д.И. Менделеева от 30.10.2019;

Положения об электронной информационно-образовательной среде Новомосковского института (филиала) федерального государственного бюджетного образовательного учреждения высшего образования «Российский химико-технологический университет имени Д.И. Менделеева»

Основная профессиональная образовательная программа (далее – Программа, ОПОП) составлена в соответствии с требованиями Федерального государственного образовательного стандарта высшего образования (уровень бакалавриата) по направлению подготовки 18.03.01 Химическая технология, утвержденного приказом МИНИСТЕРСТВО НАУКИ И ВЫСШЕГО ОБРАЗОВАНИЯ Российской Федерации от от 7 августа 2020 г. № 922 (зарегистрировано в Минюсте России 19 августа 2020 г. N 59336) (ФГОС ВО), рекомендациями Учебно-методической комиссии НИ РХТУ им. Д.И. Менделеева и накопленным опытом преподавания дисциплины кафедрой «Технологии неорганических, керамических, электрохимических производств» НИ РХТУ им. Д.И. Менделеева (далее – Институт). Программа рассчитана на изучение дисциплины в течение 1 семестра.

Контроль успеваемости студентов ведется по принятой в Институте системе.

Рабочая программа дисциплины может быть реализована с применением электронного обучения и дистанционных образовательных технологий полностью или частично.

2. ЦЕЛЬ И ЗАДАЧИ ОСВОЕНИЯ УЧЕБНОЙ ДИСЦИПЛИНЫ

протекающих в них процессов на основе методов математического моделирования; изучение основных закономерностей химических процессов, протекающих в реакционных аппаратах, и основ теории химических реакторов, рассматриваются основные методы и приемы повышения эффективности их работы.

Задачи дисциплины:

– ознакомление студентов с химическим реактором и протекающими в нем процессами, т.е. общий анализ изучаемого объекта, его классификация и выделение частных явлений для их последующего рассмотрения в курсе;

– изучение химических и теплообменных процессов, протекающих в химических реакторах, выбор типа реактора применительно к конкретному технологическому процессу;
 продемонстрировать применение изученных методов к конкретным задачам.

3. МЕСТО ДИСЦИПЛИНЫ В СТРУКТУРЕ ОПОП

Дисциплина Б1.В.06 «Химические реакторы» относится к вариативной части блока 1 Дисциплины (модули). Дисциплина базируется на курсах циклов естественнонаучных и общепрофессиональных дисциплин: «Общая и неорганическая химия», «Физика», «Общая химическая технология».

4. ТРЕБОВАНИЯ К РЕЗУЛЬТАТАМ ОСВОЕНИЯ ДИСЦИПЛИНЫ

Изучение дисциплины направлено на приобретение следующих **компетенций и индикаторов их достижения:**

Код и наименование компетенции	Код и наименование индикаторов достижений компетенций
ПК-2 Способен подбирать, настраивать, обслуживать, готовить к ремонту, эксплуатировать, устранять отклонения от регламентных режимов работы основное технологическое оборудование с учетом требований технической документации.	ПК-2.2 Способен обосновывать и принимать технические решения при выборе технологических операций в ходе разработки технологических процессов, учитывать экологические последствия применения конкретных технологий и технических средств.
ПК-4 Готов применять цифровые информационные технологии для решения технологических задач в профессиональной области.	ПК-4.1 Демонстрирует готовность использовать профессиональные пакеты прикладных программ для технологических расчётов и проектирования.
	ПК-4.2 Использует сетевые компьютерные технологии для получения информации в сфере своей профессиональной деятельности.
	ПК-4.3 Соблюдает основные требования информационной безопасности при решении профессиональных и прикладных задач

В результате сформированности компетенции студент должен:

Знать:

основы теории химических реакторов, методику выбора реактора и расчета процесса в нем, основные реакционные процессы и реакторы химической и нефтехимической технологии; основные типы реакторов, применяемые для реализации конкретного технологического процесса, аппаратное оформление производств, в зависимости от используемой технологической схемы; способы утилизации твердых, жидких и газообразных отходов, образующихся на конкретной стадии производства.

Уметь:

производить выбор типа реактора к конкретному химико-технологическому процессу, определять параметры наилучшей организации процесса в химическом реакторе; осуществлять подбор химического реактора под конкретный тип реакции, проходящей в аппарате, рассчитывать материально-тепловые балансы реакторов, анализировать причины нарушения нормального технологического режима, осуществлять подбор катализаторов для конкретного типа реактора и химического процесса.

Владеть:

методами расчета и анализа процессов в химических реакторах, методикой определения технологических показателей, методами выбора химических реакторов; методиками подбора химического реактора для конкретного химико-технологического процесса, в зависимости от типа протекающей в аппарате химической реакции с учетом экологических нормативов и технических регламентов в области химического производства.

5. ОБЪЕМ ДИСЦИПЛИНЫ И ВИДЫ ОБРАЗОВАТЕЛЬНОГО ПРОЦЕССА

Контактная работа аудиторная 8,3 час., из них: лекционные 4 час, лабораторные 4 час. Самостоятельная работа студента 127 час. Форма промежуточного контроля: экзамен. Дисциплина изучается на 4 курсе в 8 семестре.

Семестр 8

Вид учебной работы	Объем
--------------------	-------

	з.е.	акад. ч.
Общая трудоемкость дисциплины	4	144
Контактная работа - аудиторные занятия:	0,23	8,3
Лекции		4
в том числе в форме практической подготовки	-	-
Лабораторные работы (ЛР)		4
в том числе в форме практической подготовки	-	-
Самостоятельная работа	3,53	127
Самостоятельное изучение разделов дисциплины		91
Подготовка к лабораторным занятиям		36
Формы контроля:		
<i>Экзамен</i>		
Экзамен	0,24	8,7
Контактная работа - промежуточная аттестация		0,3
Подготовка к экзамену		8,7

6. СОДЕРЖАНИЕ ДИСЦИПЛИНЫ

6.1. Разделы дисциплины и виды занятий:

№ раздела	Наименование темы (раздела) дисциплины	Лекции час.	Лаб. занятия час.	СРС час.	Всего час.
1	Тема 1. Введение	0,2	-	7	7,2
2	Тема 2. Моделирование химических реакторов и процессов в них	0,8	2	30	32,8
3	Тема 3. Массоперенос в химических реакторах	1	1	30	32
4	Тема 4. Теплоперенос в химических реакторах	1	1	30	32
5	Тема 5. Промышленные химические реакторы	1	-	30	31
6	Консультации	-	-	-	0,3
7	Подготовка к экзаменам	-	-	-	35,7
	Всего	4	4	127	144

6.2. Содержание разделов дисциплины

Наименование раздела дисциплины	Содержание раздела
Введение	Определение и назначение химического реактора. Реакторы в химических и нехимических отраслях промышленности. Обзор типов химических реакторов, их структурные элементы (реакционный элемент, устройства ввода и вывода, смешения, разделения и распределения потоков, теплообменные элементы), основные процессы и

	явления в них.
Моделирование химических реакторов и процессов в них	<p>2.1. Физическое и математическое моделирование, определение и основные понятия, их место в инженерно-химических исследованиях и разработках. Иерархическая структура математической модели процесса в реакторе Систематизация процессов в химическом реакторе по масштабу их протекания: химическая реакция, химический процесс в элементарном объеме, процессы в реакционном элементе и в реакторе в целом, - их взаимосвязь и иерархическая структура математической модели процесса в реакторе. Примеры системы процессов в различных видах химических реакторов.</p> <p>2.2. Классификация реакторов по различным признакам: структура материальных потоков (реакторы с режимами смешения и вытеснения), организация процесса во времени (реакторы периодические, непрерывные, полупериодические), условия теплообмена (реакторы адиабатические, изотермические, с частичным теплообменом), характер изменения параметров процесса во времени (стационарный и нестационарный режим), вид химического процесса (реакторы для гомогенных и гетерогенных, каталитических и некаталитических процессов), конструктивные характеристики (емкостные, колонные, реакторы-теплообменники, реакторы типа печи и др.). Обоснование и построение математических модели процесса в реакторах различного типа как системы уравнений материального и теплового балансов на основе данных о структуре потока, химических превращениях, явлениях переноса тепла и вещества и их взаимодействии.</p>
Массо-перенос в химических реакторах	<p>3.1. Основы расчета процесса в реакторе. Материальный баланс химического реактора и его решение для реакторов с различной структурой потока (идеальное смешение и вытеснение) при различной стационарности режима (проточный и периодический).</p> <p>3.2. Сравнение эффективности работы реакторов идеального смешения и вытеснения по производительности, выходу продукта, селективности.</p> <p>3.3. Каскад реакторов идеального смешения.</p> <p>3.4. Процессы в реакторах с переносом вещества, отличным от идеального смешения и вытеснения. Модели реальных реакторов. Экспериментальное определение структуры потока в реальном реакторе (ступенчатый и импульсный методы).</p>
Тепло-перенос в химических реакторах	<p>4.1. Организация тепловых потоков и режимов в химических реакторах. Распределение температуры и концентраций (степени превращения) в реакторе в режимах идеального смешения и вытеснения, адиабатическом и с теплообменом.</p> <p>4.2. Тепловой баланс химического реактора и его решение для различных химических процессов (обратимых и необратимых, экзо- и эндотермических) в зависимости от режима работы. Связь температуры и степени превращения в адиабатическом процессе.</p> <p>4.3. Тепловая устойчивость химических реакторов.</p> <p>4.4. Оптимизация химического процесса в реакторе в зависимости от типа реакции.</p>
Промышленные химические реакторы	<p>5.1. Конструкции промышленных реакторов для проведения гомогенных процессов (в газовой или жидкой фазе).</p> <p>5.2. Конструкции промышленных реакторов для проведения гетерогенных процессов (для систем газ-жидкость, газ-твёрдое, жидкость-твёрдое и др.)</p> <p>5.3. Конструкции промышленных реакторов для проведения гетерогенно-каталитических процессов.</p>

7. ПРАКТИЧЕСКИЕ И ЛАБОРАТОРНЫЕ ЗАНЯТИЯ

7.1. Практические занятия

Не предусмотрены

7.2. Лабораторные занятия

Выполнение лабораторного практикума способствует закреплению учебного материала, изучаемого в дисциплине, позволяет освоить методы экспериментальных исследований, технику лабораторных работ, методы контроля исходного сырья, полупродуктов, продуктов и отходов производств.

Лабораторные работы и разделы, которые они охватывают

№ п/п	№ раздела дисциплины	Наименование лабораторных работ	Трудо-емкость час.	Форма контроля
1.	2, 3, 4	Реактор идеального смешения непрерывного действия	2	Отчет. «Защита»
2.	2, 3, 4	Реактор идеального смешения периодического действия	2	Отчет. «Защита»
	Итого		4	

8. САМОСТОЯТЕЛЬНАЯ РАБОТА

Самостоятельная работа проводится с целью освоения знаний и умений по дисциплине и предусматривает:

- ознакомление и проработку рекомендованной и другой доступной литературы, работу с электронно-библиотечными системами;
- сбор и обработка материалов для написания контрольной работы;
- подготовку к сдаче экзамена по дисциплине.

Планирование времени на самостоятельную работу, необходимого на изучение дисциплины, студентам надо осуществлять на весь период изучения, предусматривая при этом регулярное повторение пройденного материала. При работе с источниками рекомендуется составлять краткий конспект материала, с обязательным фиксированием библиографических данных источника.

9. ОЦЕНОЧНЫЕ МАТЕРИАЛЫ

Оценочные материалы представлены в виде отдельного документа – Фонда оценочных средств, являющегося неотъемлемой частью рабочей программы дисциплины.

10. МЕТОДИЧЕСКИЕ УКАЗАНИЯ ПО ОСВОЕНИЮ ДИСЦИПЛИНЫ

Организация образовательного процесса регламентируется учебным планом и расписанием учебных занятий. Язык обучения (преподавания) — русский. Для всех видов аудиторных занятий «час» устанавливается продолжительностью 45 минут. Зачетная единица составляет 27 астрономических часов или 36 академических час. Через каждые 45 мин контактной работы делается перерыв продолжительностью 5 мин, а после двух час контактной работы делается перерыв продолжительностью 10 мин.

Сетевая форма реализации программы дисциплины не используется.

Обучающийся имеет право на зачет результатов обучения по дисциплине, если она освоена им при получении среднего профессионального образования и (или) высшего образования, а также дополнительного образования (при наличии) (далее - зачет результатов обучения). Зачтенные результаты обучения учитываются в качестве результатов промежуточной аттестации в установленном в Институте порядке.

10.1. Образовательные технологии

Образовательный процесс при освоении дисциплины основывается на использовании традиционных, инновационных и информационных образовательных технологий. Возможна реализация ОПОП с применением электронного обучения и дистанционных образовательных технологий. Традиционные образовательные технологии представлены лекциями и семинарскими (практическими) занятиями. Инновационные образовательные технологии используются в виде применения активных и интерактивных форм проведения занятий. Информационные образовательные технологии реализуются путем активизации самостоятельной работы студентов в информационной образовательной среде. При проведении учебных занятий обеспечивается развитие у обучающихся навыков командной работы, межличностной коммуникации, принятия решений, лидерских качеств (включая проведение интерактивных лекций, групповых дискуссий).

10.2. Лекции

Лекционный курс предполагает систематизированное изложение основных вопросов содержания дисциплины.

На первой лекции лектор обязан предупредить студентов, применительно к какому базовому учебнику (учебникам, учебным пособиям) будет прочитан курс.

Лекционный курс обеспечивает более глубокое понимание учебных вопросов при значительно меньшей затрате времени, чем это требуется среднестатистическому студенту на самостоятельное изучение материала.

10.3. Лабораторные работы

Лабораторный практикум начинается с ознакомления с техникой безопасности.

По каждой лабораторной работе студент оформляет письменный отчет. Текущий контроль на

лабораторных работах проводится в виде устных опросов – «защита» по итогам лабораторных работ. Оценивается ход лабораторных работ, достигнутые результаты, качество оформления отчета, своевременность сдачи.

10.4. Самостоятельная работа студента

Для успешного усвоения дисциплины необходимо не только посещать аудиторские занятия, но и вести активную самостоятельную работу. При самостоятельной проработке курса обучающиеся должны:

- повторить законспектированный на лекционном занятии материал и дополнить его с учетом рекомендованной по данной теме литературы;
- изучить рекомендованную основную и дополнительную литературу, составлять тезисы, аннотации и конспекты наиболее важных моментов;
- самостоятельно выполнить контрольную работу;
- использовать для самопроверки материала оценочные средства.

10.5. Контрольная работа

Контрольная работа – индивидуальная письменная, самостоятельно выполненная, работа обучающегося, предполагающая анализ изложения в научных и других источниках определенной научной проблемы или вопроса (пишется согласно теме индивидуального задания)

Обычно имеет стандартную структуру: титульный лист, содержание, введение, основное содержание темы, заключение, список использованных источников, приложения.

Оценивается оригинальность, системность излагаемого материала, логика изложения и убедительность аргументации, полнота использованных источников, оформление, своевременность срока сдачи.

Оценивание контрольной работы, написанной согласно варианту (шифру зачетной книжки), осуществляет преподаватель по следующим критериям:

- правильность выполнения задания;
- аккуратность в оформлении работы;
- использование специальной литературы;
- своевременная сдача выполненного задания (указывается преподавателем).

10.6. Методические рекомендации для преподавателей

Основные принципы обучения

1. Цель обучения – развить мышление, выработать мировоззрение; познакомить с идеями и методами науки; научить применять принципы и законы для решения простых и нестандартных физико-химических задач.

2. Обучение должно органически сочетаться с воспитанием. Нужно развивать в студентах волевые качества и трудолюбие. Ненавязчиво, к месту прививать элементы культуры поведения. В частности, преподаватель должен личным примером воспитывать в студентах пунктуальность и уважение к чужому времени. Недопустимо преподавание односеместровой учебной дисциплины превращать в годичное.

3. Обучение должно быть не пассивным (сообщим студентам некоторый объем информации, расскажем, как решаются те или иные задачи), а активным. Нужно строить обучение так, чтобы в овладении материалом основную роль играла память логическая, а не формальная. Запоминание должно достигаться через глубокое понимание.

4. Одно из важнейших условий успешного обучения – умение организовать работу студентов.

5. Отношение преподавателя к студентам должно носить характер доброжелательной требовательности. Для стимулирования работы студентов нужно использовать поощрение, одобрение, похвалу, но не порицание (порицание может применяться лишь как исключение). Преподаватель должен быть для студентов доступным.

6. Необходим регулярный контроль работы студентов. Правильно поставленный, он помогает им организовать систематические занятия, а преподавателю достичь высоких результатов в обучении.

7. Важнейшей задачей преподавателей, ведущих занятия по дисциплине, является выработка у студентов осознания необходимости и полезности знания дисциплины как теоретической и практической основы для изучения профильных дисциплин.

8. С целью более эффективного усвоения студентами материала данной дисциплины рекомендуется при проведении лекционных, практических и лабораторных занятий использовать современные технические средства обучения, а именно презентации лекций, наглядные пособия в виде схем приборов, деталей и конструкций приборов, компьютерное тестирование.

9. Для более глубокого изучения предмета и подготовки ряда вопросов (тем) для самостоятельного изучения по разделам дисциплины преподаватель предоставляет студентам необходимую информацию о использовании учебно-методического обеспечения: учебниках, учебных пособиях, сборниках примеров и задач и описание лабораторных работ, наличии Интернет-ресурсов.

10. При проведении аттестации студентов важно всегда помнить, что систематичность, объективность, аргументированность – главные принципы, на которых основаны контроль и оценка знаний студентов. Знание критериев оценки знаний обязательно для преподавателя и студента.

Организация лекционных занятий

Цель лекции – формирование у студентов ориентировочной основы для последующего усвоения материала методом самостоятельной работы. Содержание лекции должно отвечать следующим дидактическим требованиям:

- изложение материала от простого к сложному, от известного к неизвестному;
- логичность, четкость и ясность в изложении материала;
- возможность проблемного изложения, дискуссии, диалога с целью активизации деятельности студентов;
- опора смысловой части лекции на подлинные факты, события, явления, статистические данные;
- тесная связь теоретических положений и выводов с практикой и будущей профессиональной деятельностью студентов.

Преподаватель, читающий лекционные курсы, должен знать существующие в педагогической практике варианты лекций, их дидактические и воспитывающие возможности, а также их место в структуре процесса обучения.

При проведении аттестации студентов важно всегда помнить, что систематичность, объективность, аргументированность – главные принципы, на которых основаны контроль и оценка знаний студентов. Знание критериев оценки знаний обязательно для преподавателя и студента.

Организация лабораторных занятий

Освоение студентом лабораторного практикума – необходимая составная часть работы студента при освоении дисциплины. Каждый студент за один семестр должен выполнить по индивидуальному графику 4 лабораторных работы, указанных в «маршрутном» листе. Маршрутный лист составляет лектор потока.

Все студенты перед началом работы в лаборатории проходят инструктаж по технике безопасности. Каждый студент в специальном журнале ставит свою подпись о том, что он прослушал инструктаж по технике безопасности работы в лаборатории и обязуется выполнять все пункты инструктажа.

1. Студенты не допускаются к работе в лаборатории в верхней одежде и при отсутствии белого халата.

2. Студент допускается к выполнению работы только после «допуска», т.е. проверки преподавателем готовности студента.

3. Студент не допускается к выполнению работы, если:

а) отсутствует лабораторный журнал (протокол)

б) студент не знает теории работы в рамках теоретического введения в практикуме и не представляет, что и каким методом он будет измерять;

в) имеется более одной несданной ранее выполненной работы.

4. Студентам, пропустившим занятия по уважительным причинам (имеется допуск из деканата), предоставляется возможность ее выполнения во время, указанное ведущим преподавателем. Студентам, пропустившим занятия по неуважительным причинам, предоставляется возможность ее выполнения в зачетную неделю на «дублерском» занятии во время указанное ведущим преподавателем. Студенты, нуждающиеся в дополнительной подготовке, могут воспользоваться услугами Центра дополнительного образования и профессиональной подготовки.

5. В течение одного занятия допускается выполнение не более одной лабораторной работы.

10.7. Методические указания для студентов

По подготовке к лекционным занятиям

Изучение дисциплины требует систематического и последовательного накопления теоретических знаний, следовательно, пропуски отдельных тем не позволяют глубоко освоить предмет. Студентам необходимо:

1. Перед каждой лекцией просматривать рабочую программу дисциплины;

2. Перед следующей лекцией необходимо просмотреть по конспекту материал предыдущей.

При затруднениях в восприятии материала следует обратиться к основным литературным источникам. Если разобраться в материале не удалось, необходимо обратиться к лектору или к преподавателю на практических занятиях. Не оставляйте «белых пятен» в освоении материала!

По подготовке к лабораторному практикуму

1. Освоение студентом лабораторного практикума – необходимая составная часть работы студента при освоении курса Общей химической технологии. Каждый студент за один семестр должен выполнить по индивидуальному графику 3 (если специально не оговорено) лабораторных работ, указанных в «маршрутном» листе.

2. Каждый студент перед началом семестра получает полный комплект литературы - набор учебных пособий, в которых помещены описания лабораторных работ. Инструкции по лабораторным работам, отсутствующим в учебных пособиях, имеются в читальном зале библиотеке и в соответствующей лаборатории

на кафедре и каждый студент может получить ее во временное пользование. Описание каждой лабораторной работы содержит достаточно проработанное теоретическое введение, основные расчетные формулы и формулы расчета погрешности, подробное описание лабораторной установки, сценарий проведения лабораторной работы, виды таблиц, для внесения в них результатов измерений, контрольные вопросы, дающие студенту возможность осуществить самоконтроль уровня своей подготовки к работе.

3. Студент допускается к выполнению работы только после «допуска», т.е. проверки преподавателем готовности студента. Готовность студента к выполнению лабораторной работы состоит в следующем:

а) в журнале (в качестве журнала используется общая тетрадь) имеется описание текущей лабораторной работы: название работы, теоретическое введение, схема установки, рабочие формулы и формулы для расчета погрешностей; перечень приборов и принадлежностей (технические характеристики заполняются в лаборатории); перечень заданий и таблицы для записи результатов измерений;

б) знание эксперимента и теории данной работы в рамках описания работы в практикуме и учебнике, умение работать с приборами, установками, оборудованием;

в) знание правил техники безопасности при работе с приборами и оборудованием, используемым в данной работе.

Студент не допускается к выполнению работы, если:

а) отсутствует лабораторный журнал или не подготовлен протокол,

б) студент не знает теории работы в рамках теоретического введения в практикуме и не представляет, что и каким методом он будет измерять;

в) отсутствует белый халат.

4. Студентам, пропустившим занятия по уважительным причинам (имеется допуск из деканата), предоставляется возможность ее выполнения во время указанное ведущим преподавателем. Студентам, пропустившим занятия по неуважительным причинам, предоставляется возможность ее выполнения в зачетную неделю на «дублирском» занятии во время, указанное ведущим преподавателем. Студенты, нуждающиеся в дополнительной подготовке, могут воспользоваться услугами Центра дополнительного образования и профессиональной подготовки.

5. В течение одного занятия допускается выполнение не более одной лабораторной работы.

6. «Защита» лабораторной работы проводится при наличии оформленного протокола (заполнены таблицы, выполнены необходимые расчеты, построены графики, сделаны выводы) по вопросам, имеющимся в каждой лабораторной работе.

Рекомендации по подготовке контрольной работы.

Для заочной формы обучения предусмотрен промежуточный контроль в виде зачета в форме контрольной работы. Тематика контрольных работ представлена в рабочей программе.

Контрольная работа - одна из форм самостоятельной исследовательской работы студента. В процессе работы расширяется научно-теоретический кругозор по избранной теме, совершенствуются навыки самостоятельного изучения литературы и ее анализ.

Цель написания контрольной работы состоит в том, чтобы научить студента пользоваться литературой, привить умение популярно излагать сложные вопросы.

Контрольная работа может иметь следующую структуру: содержание, введение, изложение основного содержания темы, заключение, список использованных источников.

Выбор варианта для написания контрольной работы определяется по последней цифре шифра студента. Объем согласовывается с преподавателем (обычно от 10 до 15 страниц).

По работе с литературой

В рабочей программе дисциплины представлен список основной и дополнительной литературы.

Любая форма самостоятельной работы студента (подготовка к семинарскому занятию, докладу и т.п.) начинается с изучения соответствующей литературы как в библиотеке / электронно-библиотечной системе, так и дома. Изучение указанных источников расширяет границы понимания предмета дисциплины.

При работе с литературой выделяются следующие виды записей. Конспект – краткая схематическая запись основного содержания научной работы. Целью является не переписывание произведения, а выявление его логики, системы доказательств, основных выводов. Хороший конспект должен сочетать полноту изложения с краткостью. Цитата – точное воспроизведение текста. Заключается в кавычки. Точно указывается страница источника. Тезисы – концентрированное изложение основных положений прочитанного материала. Аннотация – очень краткое изложение содержания прочитанной работы. Резюме – наиболее общие выводы и положения работы, ее концептуальные итоги.

10.8. Особенности организации образовательного процесса для инвалидов и лиц с ограниченными возможностями здоровья

Профессорско-преподавательский состав знакомится с психолого-физиологическими особенностями обучающихся инвалидов и лиц с ограниченными возможностями здоровья, индивидуальными программами

реабилитации инвалидов (при наличии). При необходимости осуществляется дополнительная поддержка преподавания психологами, социальными работниками, прошедшими подготовку ассистентами.

Предполагается использовать социально-активные и рефлексивные методы обучения, технологии социокультурной реабилитации с целью оказания помощи в установлении полноценных межличностных отношений с другими студентами, создании комфортного психологического климата в студенческой группе. Подбор и разработка учебных материалов производятся с учетом предоставления материала в различных формах: аудиальной, визуальной, с использованием специальных технических средств и информационных систем.

Освоение дисциплины лицами с ОВЗ осуществляется с использованием средств обучения общего и специального назначения (персонального и коллективного использования).

Для студентов с ОВЗ предусматривается доступная форма предоставления заданий оценочных средств, а именно:

- в печатной или электронной форме (для лиц с нарушениями опорно-двигательного аппарата);
- в печатной форме или электронной форме с увеличенным шрифтом и контрастностью (для лиц с нарушениями слуха, речи, зрения);
- методом чтения ассистентом задания вслух (для лиц с нарушениями зрения).

Студентам с инвалидностью увеличивается время на подготовку ответов на контрольные вопросы. Для таких студентов предусматривается доступная форма предоставления ответов на задания, а именно:

- письменно на бумаге или набором ответов на компьютере (для лиц с нарушениями слуха, речи);
- выбором ответа из возможных вариантов при тестировании с использованием услуг ассистента (для лиц с нарушениями опорно-двигательного аппарата);
- устно (для лиц с нарушениями зрения, опорно-двигательного аппарата).

При необходимости для обучающихся с инвалидностью процедура оценивания результатов обучения может проводиться в несколько этапов.

11. УЧЕБНО-МЕТОДИЧЕСКОЕ И ИНФОРМАЦИОННОЕ ОБЕСПЕЧЕНИЕ ДИСЦИПЛИНЫ

Информационную поддержку освоения дисциплины осуществляет библиотека Института, которая обеспечивает обучающихся основной учебной, учебно-методической и научной литературой, необходимой для организации образовательного процесса по дисциплине. Общий объем многоотраслевого фонда на 01.03.2021 г составляет более 405 000 экз.

Библиотека располагает учебной, учебно-методической и научно-технической литературой в форме печатных и электронных изданий, а также включает официальные, справочно-библиографические, специализированные отечественные и зарубежные периодические и информационные издания. Библиотека обеспечивает доступ к профессиональным базам данных, информационным, справочным и поисковым системам.

Каждый обучающийся обеспечен свободным доступом из любой точки, в которой имеется доступ к сети Интернет и к электронно-библиотечной системе (ЭБС) Института и Университета, которая содержит различные издания по основным изучаемым дисциплинам и сформирована по согласованию с правообладателями учебной и учебно-методической литературы.

Полный перечень электронных информационных ресурсов, используемых в процессе обучения, представлен в основной образовательной программе.

11.1. Перечень основной и дополнительной литературы, необходимой для освоения дисциплины

Основная литература	Режим доступа	Обеспеченность
Бесков В.С. Общая химическая технология: Учебник для вузов. – М.:ИКЦ «Академкнига», 2006. – 452с.	Библиотека НИ РХТУ	Да
Общая химическая технология: учеб. для вузов / А. М. Кутепов, Т. И. Бондарева, М. Г. Беренгартен. - 2-е изд., испр. и доп. - М. :Высш. шк. , 1990. - 520 с.	Библиотека НИ РХТУ	Да
Корытцева, А. К. Химические реакторы. Введение в теорию и практику : учебное пособие / А. К. Корытцева, В. И. Петьков. — Санкт-Петербург : Лань, 2022. — 112 с. — ISBN 978-5-8114-3501-2. — Текст : электронный // Лань : электронно-библиотечная система.	https://e.lanbook.com/book/206207	Да
Дополнительная литература	Режим доступа	Обеспеченность
Химические реакторы: лаб. практикум по дисциплине "Химические реакторы" для студ. химико-технологич. и	Библиотека НИ РХТУ	Да

других спец., используемых в химич. промышленности / сост. Н. П. Белова, Н. К. Иконников, В. Т. Леонов. - Новомосковск, 2013. - 72 с. - (ФГБОУ ВПО РХТУ им. Д.И.Менделеева. Новомосковский ин-т(филиал))		
Общая химическая технология: лаб. практикум для студ. химико-технологич. и др. спец., использ. в химич. промышленности/ сост. Н. П. Белова, А.А Вольберг, В. Т. Леонов. - Новомосковск, 2013. - 46 с. - (ФГБОУ ВПО РХТУ им. Д.И.Менделеева. Новомосковский ин-т(филиал))	Библиотека НИ РХТУ	Да
Химические реакторы в примерах и задачах: для хим.-технолог. спец. вузов / Н. Н. Смирнов, А. И. Волжинский ; ред. П. Г. Романков. - Л. : Химия, 1977. - 259 с.	Библиотека НИ РХТУ	Да
Примеры и задачи по общей химической технологии: учеб. пособ. для вузов / В. И. Игнатенков, В. С. Бесков. - М. : Академкнига, 2006. - 198 с.	Библиотека НИ РХТУ	Да
Смирнов, Н. Н. Химические реакторы в примерах и задачах [Текст] : учеб. пособ. для вузов / Н. Н. Смирнов, А. И. Волжинский ; ред. П. Г. Романков. - 2-е изд., перераб. - Л. : Химия, 1986. - 224 с.	Библиотека НИ РХТУ	Да

11.2. Рекомендуемые источники научно-технической информации

Академия Google - URL: <https://scholar.google.ru/>

Сервис Google Books – URL: <https://books.google.ru/>

11.3. Информационные и информационно-образовательные ресурсы

При освоении дисциплины студенты могут использовать информационные и информационно-образовательные ресурсы следующих порталов и сайтов:

1. Электронно-библиотечная система издательства «Лань» Договор № 33.03-Р-3.1-5182/2022 от 26.09.2022г. ИКЗ : 22 1 7707072637 770701001 0054 000 5829 244 Договор № 33.03-Л-3.1-5181/2022 от 26.09.2022г. ИКЗ : 22 1 7707072637 770701001 0054 000 5829 244 Срок действия с 26.09.2022г. по 25.09.2023г.
2. ЭБС "Консультант студента" ООО "Политехресурс" Договор № 33.03-Р-3.1-4375/2022 ИКЗ 221770707263777070100100120015811244 от 16.03.2022 г. срок действия с 16.03.2022 по 15.03.2023 г.
3. Образовательная платформа «Юрайт» Договор 33.03-Л-3.1-4377/2022 от 16.03.2022г., срок действия с 16.03.2022 по 15.03.2023г. Доступ только для зарегистрированных пользователей.
4. Информационно-коммуникационные технологии в образовании. Система федеральных образовательных порталов [Электронный ресурс] – Режим доступа: <http://www.ict.edu.ru/> (дата обращения: 11.06.2022).
5. Информационная система «Единое окно доступа к образовательным ресурсам». URL: <http://window.edu.ru/> (дата обращения: 11.06.2022).
6. Библиотека Новомосковского института (филиала) Российского химико-технологического университета им. Д.И. Менделеева. URL: http://irbis.nirhtu.ru/ISAPI/irbis64r_opak72/cgiirbis_64.dll?C21COM=F&I21DBN=IBIS&P21DBN=IBIS (дата обращения: 11.06.2022).

12. МАТЕРИАЛЬНО-ТЕХНИЧЕСКОЕ ОБЕСПЕЧЕНИЕ ДИСЦИПЛИНЫ

Учебные аудитории для проведения занятий лекционного типа, занятий семинарского типа, групповых и индивидуальных консультаций, текущего контроля и промежуточной аттестации, а также помещения для самостоятельной работы обучающихся, оснащенные компьютерной техникой с возможностью подключения к сети «Интернет» и обеспеченные доступом в электронную информационно-образовательную среду Института, помещения для хранения и профилактического обслуживания учебного оборудования

Наименование специальных помещений и помещений для самостоятельной работы	Оснащенность специальных помещений и помещений для самостоятельной работы	Приспособленность помещений для использования инвалидами и лицами с ограниченными возможностями здоровья
---	---	--

г.Новомосковск, ул.Комсомольская/Трудовые резервы 19/29 (корпус № 1 НИ РХТУ) № 407 Лекционная аудитория для проведения занятий лекционного типа	Презентационная техника (экран, проектор, ноутбук). Аудитория оборудована учебной мебелью, меловой доской (презент. техника находится в каб. № 410а)	приспособлено
г. Новомосковск, ул. Комсомольская/Трудовые резервы, 19/ 29 (корпус № 1 НИ РХТУ) № 308 Учебная «лаборатория ОХТ им. ктн доц. Иконникова Н.К.» для проведения практических занятий, групповых и индивидуальных консультаций, текущего контроля и промежуточной аттестации	Стенд «Изотермический реактор идеального смешения непрерывного действия (И-РИС-Н)». Стенд «Реактор идеального смешения периодического действия (РИС-П)». Вытяжной шкаф, Мост КСМ-4, Ультротермостат типа УТУ, Логометр. Наглядные пособия: Таблица «Периодическая система химических элементов Д.И. Менделеева» Лаборатория оборудована учебной мебелью	приспособлено
г.Новомосковск, ул.Комсомольская/Трудовые резервы 19/29 (корпус № 1 НИ РХТУ) № 413 Аудитория для самостоятельной работы студентов	Помещения для самостоятельной работы студентов оборудовано офисной мебелью, 3 компьютерами, 2 компьютера имеют подключения к сети «Интернет», к ЭБС, электронным образовательным и информационным ресурсам, базе данных электронного каталога НИ РХТУ, системе управления учебными курсами Moodle	приспособлено

12.1. Компьютеры, информационно-телекоммуникационные сети, аппаратно-программные и аудиовизуальные средства:

Ноутбук Lenovo IdeaPad (59330760) В960. с возможностью просмотра видеоматериалов и презентаций, с неограниченным доступом в Интернет, к ЭБС, электронным образовательным и информационным ресурсам, базе данных электронного каталога Института, системе управления учебными курсами Moodle, учебно-методическим материалам.

Проектор Acer P1206P (DLP, XGA, 1024x768, 3500 Lm ANSI, 100000:1)

Экран на штативе Elite Screens 203x203 T113NWS1

Доска меловая

12.2. Программное обеспечение

1. Операционная система - MS Windows 7, бессрочная лицензия в рамках подписки Azure Dev Tools for Teaching (бывший Microsoft Imagine Premium (бывший DreamSpark - [The Novomoskovsk university \(the branch\) - EMDEPT - DreamSpark Premium http://e5.onthehub.com/WebStore/Welcome.aspx?vsro=8&ws=9f5a10ad-c98b-e011-969d-0030487d8897](http://e5.onthehub.com/WebStore/Welcome.aspx?vsro=8&ws=9f5a10ad-c98b-e011-969d-0030487d8897). Номер учетной записи e5: 100039214))

2. MS Word, MS Excel, MS PowerPoint из пакета MS Office 365A1 распространяется под лицензией в рамках подписки Azure Dev Tools for Teaching (бывший Microsoft Imagine Premium (бывший DreamSpark - [The Novomoskovsk university \(the branch\) - EMDEPT - DreamSpark Premium http://e5.onthehub.com/WebStore/Welcome.aspx?vsro=8&ws=9f5a10ad-c98b-e011-969d-0030487d8897](http://e5.onthehub.com/WebStore/Welcome.aspx?vsro=8&ws=9f5a10ad-c98b-e011-969d-0030487d8897). Номер учетной записи e5: 100039214))

3. Архиватор 7zip (распространяется под лицензией GNU LGPL license)

4. Adobe Acrobat Reader - ПО [Acrobat Reader DC](https://acrobat.adobe.com/ru/ru/acrobat/pdf-reader/volume-distribution.html) и мобильное приложение Acrobat Reader являются бесплатными и доступны для корпоративного распространения (<https://acrobat.adobe.com/ru/ru/acrobat/pdf-reader/volume-distribution.html>).

Браузер Mozilla FireFox (распространяется под лицензией Mozilla Public License 2.0 (MPL))

13. ТРЕБОВАНИЯ К ОЦЕНКЕ КАЧЕСТВА ОСВОЕНИЯ ДИСЦИПЛИНЫ

№ раздела	Наименование раздела	Основные показатели оценки	Формы и методы контроля и оценки
-----------	----------------------	----------------------------	----------------------------------

	дисциплины		
1.	Введение	<p>Знает: основы теории химических реакторов, методику выбора реактора и расчета процесса в нем, основные реакционные процессы и реакторы химической и нефтехимической технологии; основные типы реакторов, применяемые для реализации конкретного технологического процесса, аппаратное оформление производств, в зависимости от используемой технологической схемы; способы утилизации твердых, жидких и газообразных отходов, образующихся на конкретной стадии производства.</p> <p>Умеет: производить выбор типа реактора к конкретному химико-технологическому процессу, определять параметры наилучшей организации процесса в химическом реакторе; осуществлять подбор химического реактора под конкретный тип реакции, проходящей в аппарате, рассчитывать материально-тепловые балансы реакторов, анализировать причины нарушения нормального технологического режима, осуществлять подбор катализаторов для конкретного типа реактора и химического процесса.</p> <p>Владеет: методами расчета и анализа процессов в химических реакторах, методикой определения технологических показателей, методами выбора химических реакторов; методиками подбора химического реактора для конкретного химико-технологического процесса, в зависимости от типа протекающей в аппарате химической реакции с учетом экологических нормативов и технических регламентов в области химического производства.</p>	<p>Текущий контроль <i>Оценивание уровня знаний:</i> – оценка устного опроса на всех видах занятий – оценка за контрольную работу</p> <p>Промежуточная аттестация оценивание уровня сформированности компетенций на экзамене</p>
2.	Моделирование химических реакторов и процессов в них		<p>Текущий контроль <i>Оценивание уровня знаний:</i> – оценка устного опроса на всех видах занятий – оценка за контрольную работу</p> <p><i>Оценивание результатов обучения в виде умений и навыков:</i> – оценка за лабораторный практикум</p> <p>Промежуточная аттестация оценивание уровня сформированности компетенций на экзамене</p>
3.	Массоперенос в химических реакторах		<p>Текущий контроль <i>Оценивание уровня знаний:</i> – оценка устного опроса на всех видах занятий – оценка за контрольную работу</p> <p><i>Оценивание результатов обучения в виде умений и навыков:</i> – оценка за лабораторный практикум</p> <p>Промежуточная аттестация оценивание уровня сформированности компетенций на экзамене</p>
4.	Теплоперенос в химических реакторах		<p>Текущий контроль <i>Оценивание уровня знаний:</i> – оценка устного опроса на всех видах</p>

			занятий – оценка за контрольную работу <i>Оценивание результатов обучения в виде умений и навыков:</i> – оценка за лабораторный практикум Промежуточная аттестация оценивание уровня сформированности компетенций на экзамене
5.	Промышленные химические реакторы		Текущий контроль <i>Оценивание уровня знаний:</i> – оценка устного опроса на всех видах занятий – оценка за контрольную работу <i>Оценивание результатов обучения в виде умений и навыков:</i> – оценка за лабораторный практикум Промежуточная аттестация оценивание уровня сформированности компетенций на экзамене

Результаты текущей и промежуточной аттестации каждого обучающегося по дисциплине фиксируются в электронной информационно-образовательной среде Института в соответствии с требованиями Положения об электронной информационно-образовательной среде Новомосковского института (филиала) федерального государственного бюджетного образовательного учреждения высшего образования «Российский химико-технологический университет имени Д.И. Менделеева» от 27.10.2017 г.

Приложение 1

АННОТАЦИЯ рабочей программы дисциплины Химические реакторы

1. Общая трудоемкость (з.е./ час): 4/144.

Контактная работа аудиторная 8,3 час., из них: лекционные 4 часа, лабораторные 4 часа. Самостоятельная работа студента 127 часов. Форма промежуточного контроля: экзамен. Дисциплина изучается на 4 курсе в 8 семестре.

2. Место дисциплины в структуре образовательной программы

Дисциплина Б1.В.06 «Химические реакторы» относится к вариативной части блока 1 Дисциплины (модули). Дисциплина базируется на курсах циклов естественнонаучных и общепрофессиональных дисциплин: «Общая и неорганическая химия», «Физика».

3. Цель и задачи изучения дисциплины

Целью дисциплины является приобретение знаний теоретических основ химических реакторов и протекающих в них процессов на основе методов математического моделирования; изучение основных закономерностей химических процессов, протекающих в реакционных аппаратах, и основ теории химических реакторов, рассматриваются основные методы и приемы повышения эффективности их работы.

Задачи дисциплины:

– ознакомление студентов с химическим реактором и протекающими в нем процессами, т.е. общий анализ изучаемого объекта, его классификация и выделение частных явлений для их последующего рассмотрения в курсе;

– изучение химических и теплообменных процессов, протекающих в химических реакторах, выбор типа реактора применительно к конкретному технологическому процессу;

продемонстрировать применение изученных методов к конкретным задачам.

4. Содержание дисциплины

Наименование раздела дисциплины	Содержание раздела
Введение	<p>Определение и назначение химического реактора. Реакторы в химических и нехимических отраслях промышленности. Обзор типов химических реакторов, их структурные элементы (реакционный элемент, устройства ввода и вывода, смешения, разделения и распределения потоков, теплообменные элементы), основные процессы и явления в них.</p>
Моделирование химических реакторов и процессов в них	<p>2.1. Физическое и математическое моделирование, определение и основные понятия, их место в инженерно-химических исследованиях и разработках. Иерархическая структура математической модели процесса в реакторе Систематизация процессов в химическом реакторе по масштабу их протекания: химическая реакция, химический процесс в элементарном объеме, процессы в реакционном элементе и в реакторе в целом, - их взаимосвязь и иерархическая структура математической модели процесса в реакторе. Примеры системы процессов в различных видах химических реакторов.</p> <p>2.2. Классификация реакторов по различным признакам: структура материальных потоков (реакторы с режимами смешения и вытеснения), организация процесса во времени (реакторы периодические, непрерывные, полупериодические), условия теплообмена (реакторы адиабатические, изотермические, с частичным теплообменом), характер изменения параметров процесса во времени (стационарный и нестационарный режим), вид химического процесса (реакторы для гомогенных и гетерогенных, каталитических и некаталитических процессов), конструктивные характеристики (емкостные, колонные, реакторы-теплообменники, реакторы типа печи и др.). Обоснование и построение математических модели процесса в реакторах различного типа как системы уравнений материального и теплового балансов на основе данных о структуре потока, химических превращениях, явлениях переноса тепла и вещества и их взаимодействии.</p>
Массо-перенос в химических реакторах	<p>3.1. Основы расчета процесса в реакторе. Материальный баланс химического реактора и его решение для реакторов с различной структурой потока (идеальное смешение и вытеснение) при различной стационарности режима (проточный и периодический). 3.2. Сравнение эффективности работы реакторов идеального смешения и вытеснения по производительности, выходу продукта, селективности. 3.3. Каскад реакторов идеального смешения. 3.4. Процессы в реакторах с переносом вещества, отличным от идеального смешения и вытеснения. Модели реальных реакторов. Экспериментальное определение структуры потока в реальном реакторе (ступенчатый и импульсный методы).</p>
Тепло-перенос в химических реакторах	<p>4.1. Организация тепловых потоков и режимов в химических реакторах. Распределение температуры и концентраций (степени превращения) в реакторе в режимах идеального смешения и вытеснения, адиабатическом и с теплообменом. 4.2. Тепловой баланс химического ректора и его решение для различных химических процессов (обратимых и необратимых, экзо- и эндотермических) в зависимости от режима работы. Связь температуры и степени превращения в адиабатическом процессе. 4.3. Тепловая устойчивость химических реакторов. 4.4. Оптимизация химического процесса в реакторе в зависимости от типа реакции.</p>

Промышленные химические реакторы	<p>5.1. Конструкции промышленных реакторов для проведения гомогенных процессов (в газовой или жидкой фазе).</p> <p>5.2. Конструкции промышленных реакторов для проведения гетерогенных процессов (для систем газ-жидкость, газ-твёрдое, жидкость-твёрдое и др.)</p> <p>5.3. Конструкции промышленных реакторов для проведения гетерогенно-каталитических процессов.</p>
----------------------------------	---

5. Планируемые результаты обучения по дисциплине, обеспечивающие достижение планируемых результатов освоения образовательной программы

Изучение дисциплины направлено на формирование следующих компетенций:

Код и наименование компетенции	Код и наименование индикаторов достижений компетенций
<p>ПК-2 Способен подбирать, настраивать, обслуживать, готовить к ремонту, эксплуатировать, устранять отклонения от регламентных режимов работы основное технологическое оборудование с учетом требований технической документации.</p>	<p>ПК-2.2 Способен обосновывать и принимать технические решения при выборе технологических операций в ходе разработки технологических процессов, учитывать экологические последствия применения конкретных технологий и технических средств.</p>
<p>ПК-4 Готов применять цифровые информационные технологии для решения технологических задач в профессиональной области.</p>	<p>ПК-4.1 Демонстрирует готовность использовать профессиональные пакеты прикладных программ для технологических расчётов и проектирования.</p>
	<p>ПК-4.2 Использует сетевые компьютерные технологии для получения информации в сфере своей профессиональной деятельности.</p>
	<p>ПК-4.3 Соблюдает основные требования информационной безопасности при решении профессиональных и прикладных задач</p>

В результате сформированности компетенции студент должен:

Знать:

основы теории химических реакторов, методику выбора реактора и расчета процесса в нем, основные реакционные процессы и реакторы химической и нефтехимической технологии; основные типы реакторов, применяемые для реализации конкретного технологического процесса, аппаратное оформление производств, в зависимости от используемой технологической схемы; способы утилизации твердых, жидких и газообразных отходов, образующихся на конкретной стадии производства.

Уметь:

производить выбор типа реактора к конкретному химико-технологическому процессу, определять параметры наилучшей организации процесса в химическом реакторе; осуществлять подбор химического реактора под конкретный тип реакции, проходящей в аппарате, рассчитывать материально-тепловые балансы реакторов, анализировать причины нарушения нормального технологического режима, осуществлять подбор катализаторов для конкретного типа реактора и химического процесса.

Владеть:

методами расчета и анализа процессов в химических реакторах, методикой определения технологических показателей, методами выбора химических реакторов; методиками подбора химического реактора для конкретного химико-технологического процесса, в зависимости от типа протекающей в аппарате химической реакции с учетом экологических нормативов и технических регламентов в области химического производства.

Министерство науки и высшего образования Российской Федерации

**Новомосковский институт (филиал)
федерального государственного бюджетного образовательного учреждения
высшего образования
«Российский химико-технологический университет
имени Д.И. Менделеева»**

УТВЕРЖДАЮ



РАБОЧАЯ ПРОГРАММА ДИСЦИПЛИНЫ

Б1.В.08.ДВ.05.01 Химия и технология косметических средств

**Направление подготовки
18.03.01 «Химическая технология»**

**Профиль подготовки
«Химическая технология органических веществ»**

Форма обучения

заочная

Квалификация: бакалавр

Новомосковск - 2021

1. ОБЩИЕ ПОЛОЖЕНИЯ

Нормативные документы, используемые при разработке основной образовательной программы

Нормативную правовую базу разработки рабочей программы дисциплины составляют:

Федеральный закон от 29 декабря 2012 года № 273-ФЗ «Об образовании в Российской Федерации» (с учетом дополнений и изменений);

Федеральный закон от 31.07.2020 г №304-ФЗ «О внесении изменений в Федеральный закон «Об образовании в Российской Федерации» по вопросам воспитания обучающихся»;

«Порядок организации и осуществления образовательной деятельности по образовательным программам высшего образования — программам бакалавриата, программам специализации, программам магистратуры», утвержденный приказом Министерства образования и науки РФ от 05.04.2017 г N 301;

Федеральный государственный образовательный стандарт высшего образования (ФГОС ВО) (ФГОС-3++) по направлению подготовки 18.03.01 Химическая технология, утвержденного приказом Министерства образования и науки Российской Федерации от 7 августа 2020 г. № 922 (Зарегистрировано в Минюсте России 19 августа 2020 г. N 59336);

Положение о практической подготовке обучающихся, утвержденное приказом Министерства науки и высшего образования Российской Федерации и Министерства просвещения Российской Федерации от 5 августа 2020 г. N 885/390 (зарегистрирован Министерством юстиции Российской Федерации 11 сентября 2020 г., регистрационный N 59778);

Методическими рекомендациями по организации образовательного процесса для обучения инвалидов и лиц с ограниченными возможностями здоровья в образовательных организациях высшего образования, в том числе оснащенности образовательного процесса (утверждены заместителем Министра образования и науки РФ А.А. Климовым от 08.04.2014 № АК-44/05вн)

Устав ФГБОУ ВО РХТУ им. Д.И. Менделеева;

Положение о Новомосковском институте (филиале) РХТУ им. Д.И. Менделеева.

Локальные нормативные акты Новомосковского института (филиала) РХТУ им. Д.И. Менделеева.

Положение о порядке организации и осуществления образовательной деятельности по образовательным программам высшего образования - программам бакалавриата, программам специализации, программам магистратуры в НИ РХТУ им. Д.И. Менделеева, принятым решением Ученого совета НИ РХТУ им. Д.И. Менделеева от 30.10.2019;

Положения об электронной информационно-образовательной среде Новомосковского института (филиала) федерального государственного бюджетного образовательного учреждения высшего образования «Российский химико-технологический университет имени Д.И. Менделеева»

Основная профессиональная образовательная программа (далее – Программа, ОПОП) составлена в соответствии с требованиями Федерального государственного образовательного стандарта высшего образования (уровень бакалавриата) по направлению подготовки 18.03.01 Химическая технология, утвержденного приказом Министерства образования и науки Российской Федерации от 7 августа 2020 г. № 922 (Зарегистрировано в Минюсте России 19 августа 2020 г. N 59336) (ФГОС ВО), рекомендациями Учебно-методической комиссии НИ РХТУ им. Д.И. Менделеева и накопленным опытом преподавания дисциплины кафедрой Фундаментальная химия НИ РХТУ им. Д.И. Менделеева (далее – Институт). Программа рассчитана на изучение дисциплины в течение 2 семестров.

Контроль успеваемости студентов ведется по принятой в Институте системе.

Рабочая программа дисциплины может быть реализована с применением электронного обучения и дистанционных образовательных технологий полностью или частично.

2. ЦЕЛЬ И ЗАДАЧИ ОСВОЕНИЯ УЧЕБНОЙ ДИСЦИПЛИНЫ

Целью освоения дисциплины является изучение химической природы различных косметических средств, механизмов их воздействия на человеческий организм, различных методик приготовления косметической продукции.

Задачи преподавания дисциплины:

- изучить основное сырье, используемое в производстве косметических средств;

-изучить приемы оптимальной организации химического процесса по производству косметической продукции.

3. МЕСТО ДИСЦИПЛИНЫ В СТРУКТУРЕ ОПОП

Дисциплина по выбору вариативной части ООП дисциплин Б1.В.08.ДВ.05.01 «Химия и технология косметических средств». Дисциплина базируется на знаниях студентами курсов: «Общая и неорганическая химия», «Органическая химия», «Физическая химия», «Основы биохимии и биотехнологии», «Химия и технология органических веществ».

4. ТРЕБОВАНИЯ К РЕЗУЛЬТАТАМ ОСВОЕНИЯ ДИСЦИПЛИНЫ

Изучение дисциплины направлено на приобретение следующих **компетенций и индикаторов их достижения:**

Профессиональные компетенции (ПК) и индикаторы их достижения:

Задача профессиональной деятельности	Объект или область знания	Код и наименование ПК	Код и наименование индикатора достижения ПК	Основание (профессиональный стандарт, анализ опыта) Обобщенные трудовые функции
Выполнение фундаментальных и прикладных работ поискового, теоретического и экспериментального характера с целью определения технических характеристик новой техники, а также комплекса работ по разработке технологической документации.	Химическое, химико-технологическое производство; Сквозные виды профессиональной деятельности в промышленности (в сфере организации и проведения научно-исследовательских и опытно-конструкторских работ в области химического и химико-технологического производства).	ПК-2 Способен принимать технические решения при разработке технологических процессов, их проведения в рамках регламентов, выявлять и устранять отклонения, выбирать технические средства для измерения базовых параметров техпроцесса, сырья, продукции с учетом экологических аспектов ПК-5 Способен осуществлять	ПК-2.1 Способен осуществлять технологический процесс в соответствии с регламентом, использовать современные технические средства для измерения и управления основными параметрами технологических процессов, определения практически важных свойств сырья и продукции. ПК-5.3	Анализ требований к профессиональным компетенциям, предъявляемым к выпускникам направления подготовки на рынке труда, обобщение зарубежного опыта, проведения консультаций с ведущими работодателями, объединениями работодателей отрасли, в которой востребованы выпускники в рамках направления подготовки. Профессиональный стандарт 19.002 «Специалист по химической переработке нефти и газа», утвержденный приказом Министерства труда и социальной защиты Российской Федерации

		проведение работ по обработке и анализу научно-технической информации и результатов исследований, выполнять эксперименты и оформлять результаты исследований и разработок, готовность осуществлять подготовку документации, проектов планов и программ проведения отдельных этапов работ	Готов использовать знание свойств химических элементов, соединений и материалов на их основе для решения задач профессиональной деятельности	Федерации от 19.12.2014 № 926 н, Обобщенная трудовая функция. А. Проведение научно-исследовательских и опытно-конструкторских разработок по отдельным разделам темы. А/02.5. Осуществление выполнения экспериментов и оформления результатов исследований и разработок (уровень квалификации - 5).
--	--	--	--	--

В результате изучения дисциплины обучающийся должен:

Знать:

- строение вещества, природу химической связи в различных классах химических соединений, входящих в состав косметических средств

Уметь:

-применять полученные знания и навыки для синтеза и анализа косметических продуктов;
- осуществлять технологический процесс в соответствии с регламентом;

Владеть:

-информацией для понимания основных технологических процессов в косметической промышленности.
-навыками расшифровки косметической продукции

5. ОБЪЕМ ДИСЦИПЛИНЫ И ВИДЫ ОБРАЗОВАТЕЛЬНОГО ПРОЦЕССА

Вид учебной работы	Всего		Семестры	
			9	
	з.е.	акад. ч.	з.е.	акад. ч.
Общая трудоемкость дисциплины	2	72	2	72
Контактная работа - аудиторные занятия:		6,35		6,35
в том числе в форме практической подготовки				
Лекции		2		2
в том числе в форме практической подготовки				
Лабораторные работы (ЛР)		4		4
в том числе в форме практической подготовки				
Самостоятельная работа		62		62
<i>В том числе:</i>				
Проработка лекционного материала		10		10
Подготовка к лабораторным занятиям		20		20
<i>Другие виды самостоятельной работы</i>				
Реферат		10		10
Выполнение индивидуальных заданий		10		10
Подготовка к зачету		12		12
Форма контроля: зачет				
Контактная работа - промежуточная аттестация		0,35		0,35

6.1. Разделы дисциплины и виды занятий

№ раздела	Наименование раздела дисциплины	Лекции час.	Практ. занятия час.	Лаб. занятия час.	Семинарские, час.	СРС час.	Всего час.
1	Введение Искусство древнее, как мир Основное сырьё, используемое в производстве косметических средств	0,5	-	-		20	20,5
2.	Косметические средства. Технология получения крема	0,5	-	1	—	12	13,5
3.	Моющие средства	0,5	-	1	—	8	9,5
4.	Декоративная косметика. Технология получения пудры, туши и помады. Показатели качества парфюмерно-косметических товаров.	0,5	-	2	—	20	22,5
	<i>Подготовка к зачету</i>				—	2	2
	<i>Контактная работа – промежуточная аттестация</i>						0,35
	Всего	2	-	4	—	62	72

6.2. Содержание разделов дисциплины

№ п/п	Наименование раздела дисциплины	Содержание раздела
1	Введение Искусство древнее, как мир Основное сырьё, используемое в производстве косметических средств	Возникновение основных видов косметических средств. Взаимосвязь социально-экономических условий и форм косметических средств. Возникновение промышленности косметических средств. 1.Жиры и масла 2.Воски 3.Вазелин 4.Эмульгаторы 5.Консерванты 6.Отдушки 7.Глицерин 8.Спирт этиловый 9.Вода 10.Желирующие вещества 11.Дубильные вяжущие вещества 12.Лекарственные растения 13.Отбеливающие средства 14.Силиконы 15.Сырьё для приготовления пудр 16.Увлажнители
2.	Косметические средства. Технология получения крема	Основные косметические изделия А) Лосьоны Б) Кремы В) Дезодоранты и аэрозоли Технологическая схема получения жидкого эмульсионного крема типа масло-вода
3.	Моющие средства	1.Мыла 2.Шампуни 3. Средства по уходу за полостью рта 4.Средства для бритья
4.	Декоративная косметика. Технология получения пудры, туши и помады. Показатели качества парфюмерно-косметических товаров.	1.Пудры 2.Румяна 3.Губная помада 4.Краски для бровей 5. Тени для век 6.Тушь для ресниц 7.Краски для волос 8.Средства для укладки и фиксации причёсок 9.Лаки для ногтей Технологическая схема производства губных помад. Технологическая схема производства пудры. Технологическая схема производства туши.

6. СООТВЕТСТВИЕ СОДЕРЖАНИЯ ТРЕБОВАНИЯМ К РЕЗУЛЬТАТАМ ОСВОЕНИЯ ДИСЦИПЛИНЫ

№	<i>В результате освоения дисциплины студент должен:</i>	Раздел	Раздел	Раздел	Раздел
		1	2	3	4
	Знать:				
1	строение вещества, природу химической связи в различных классах химических соединений, входящих в состав косметических средств	+	+	+	+
	Уметь:				
2	применять полученные знания и навыки для синтеза и анализа косметических продуктов;	+	+	+	+
3	осуществлять технологический процесс в соответствии с регламентом	+	+	+	+
	Владеть:				
4	информацией для понимания основных технологических процессов в косметической промышленности	+	+	+	+
5	-навыками расшифровки косметической продукции	+	+	+	+

В результате освоения дисциплины студент должен владеть следующими компетенциями и индикаторами их достижения:

	Код и наименование ОПК	Код и наименование индикатора достижения ОПК	Разд ел 1	Разд ел 2	Разд ел 3	Разд ел 4
1	<p>ПК-2 Способен принимать технические решения при разработке технологических процессов, их проведения в рамках регламентов, выявлять и устранять отклонения, выбирать технические средства для измерения базовых параметров техпроцесса, сырья, продукции с учетом экологических аспектов</p>	<p>ПК-2.1. Способен осуществлять технологический процесс в соответствии с регламентом, использовать современные технические средства для измерения и управления основными параметрами технологических процессов, определения практически важных свойств сырья и продукции.</p>	+	+	+	+
2	<p>ПК-5 Способен осуществлять проведение работ по обработке и анализу научно-технической информации и результатов исследований, выполнять эксперименты и оформлять результаты исследований и разработок, готовность осуществлять подготовку документации, проектов планов и программ проведения отдельных этапов работ</p>	<p>ПК-5.3. Готов использовать знание свойств химических элементов, соединений и материалов на их основе для решения задач профессиональной деятельности</p>	+	+	+	+

7. ПРАКТИЧЕСКИЕ И ЛАБОРАТОРНЫЕ ЗАНЯТИЯ

8.1. Практические занятия

Практические занятия не предусмотрены

7.2. Лабораторные занятия

Выполнение лабораторного практикума способствует закреплению учебного материала, изучаемого в дисциплине «Химия и технология косметических средств».

Лабораторные работы и разделы, которые они охватывают

№ п/п	№ раздела дисциплины	Наименование лабораторных работ	Часы
1.	2	Технология приготовления антицеллюлитного крема или геля	1
2.	3	Изучение состава шампуней и определение их пенообразующей способности	1
3.	3	Определение содержания кальция в зубных пастах	1
4.	4	Изготовление блеска для губ	1
	Всего		4

7.3. Тематика курсовых проектов (работ), расчетно-графических работ, рефератов и других видов СРС

Самостоятельная работа	Тематика курсовых проектов (работ), расчетно-графических работ, рефератов и др.
Курсовой проект (работа)	<i>Не предусмотрен</i>
Расчетно-графические задания	<i>Не предусмотрены</i>
Реферат	1. Микроэмульсии в косметике. 2. Фотозащитные композиции 3. Косметические крема: воздействие на кожу (Антивозрастная косметика). 4. Косметические крема: воздействие на кожу (Косметика против акне). 5. Растительные экстракты в косметике. 6. Методы исследования косметических средств. 7. Высокодисперсные материалы в косметических средствах 8. Микрокапсулированные системы в косметике. 9. Нанотехнологии в косметической промышленности.
Подготовка к практическим занятиям	<i>Не предусмотрены</i>
Подготовка презентации и доклада по теме реферата.	Студент работает с дополнительной литературой, а также использует интернет-ресурсы
Выполнение индивидуального задания	предусматривает расшифровку состава и роль каждого компонента какого-либо косметического средства

9. САМОСТОЯТЕЛЬНАЯ РАБОТА

Самостоятельная работа проводится с целью освоения знаний и умений по дисциплине и предусматривает:

- ознакомление и проработку рекомендованной литературы, работу с электронно-библиотечными системами, включая переводы публикаций из научных журналов, цитируемых в базах Web of Science, Scopus, Chemical Abstracts, РИНЦ;
- подготовку индивидуальных заданий по материалу лекционного курса;
- подготовку к сдаче зачета и лабораторного практикума по дисциплине.

Планирование времени на самостоятельную работу, необходимого на изучение дисциплины, студентам надо осуществлять на весь период изучения, предусматривая при этом регулярное повторение пройденного материала. Материал, законспектированный на лекциях, необходимо регулярно дополнять

сведениями из литературных источников, представленных в рабочей программе. При работе с указанными источниками рекомендуется составлять краткий конспект материала, с обязательным фиксированием библиографических данных источника.

Предполагает индивидуальную работу с лекционным материалом; поиск информации в Интернет; защите лабораторных работ, выполнение индивидуальных заданий.

10. ОЦЕНОЧНЫЕ МАТЕРИАЛЫ

Оценочные материалы представлены в виде отдельного документа – Фонда оценочных средств, являющегося неотъемлемой частью рабочей программы дисциплины.

11. МЕТОДИЧЕСКИЕ УКАЗАНИЯ ОСВОЕНИЮ ДИСЦИПЛИНЫ

Организация образовательного процесса регламентируется учебным планом и расписанием учебных занятий. Язык обучения (преподавания) — русский. Для всех видов аудиторных занятий «час» устанавливается продолжительностью 45 минут. Зачетная единица составляет 27 астрономических часов или 36 академических час. Через каждые 45 мин контактной работы делается перерыв продолжительностью 5 мин, а после двух час контактной работы делается перерыв продолжительностью 10 мин.

Сетевая форма реализации программы дисциплины не используется.

Обучающийся имеет право на зачет результатов обучения по дисциплине, если она освоена им при получении среднего профессионального образования и (или) высшего образования, а также дополнительного образования (при наличии) (далее - зачет результатов обучения). Зачтенные результаты обучения учитываются в качестве результатов промежуточной аттестации в установленном в Институте порядке.

11.1. Образовательные технологии

Образовательный процесс при освоении дисциплины основывается на использовании традиционных, инновационных и информационных образовательных технологий. Возможна реализация ОПОП с применением электронного обучения и дистанционных образовательных технологий. Традиционные образовательные технологии представлены лекциями и семинарскими (практическими) занятиями. Инновационные образовательные технологии используются в виде применения активных и интерактивных форм проведения занятий. Информационные образовательные технологии реализуются путем активизации самостоятельной работы студентов в информационной образовательной среде. При проведении учебных занятий обеспечивается развитие у обучающихся навыков командной работы, межличностной коммуникации, принятия решений, лидерских качеств (включая проведение интерактивных лекций, групповых дискуссий, ролевых игр, тренингов, анализ ситуаций и имитационных моделей, преподавание дисциплин (модулей) в форме курсов, составленных на основе результатов научных исследований, проводимых организацией, в том числе с учетом региональных особенностей профессиональной деятельности выпускников и потребностей работодателей).

11.2. Лекции

Лекционный курс предполагает систематизированное изложение основных вопросов содержания дисциплины.

На первой лекции лектор обязан предупредить студентов, применительно к какому базовому учебнику (учебникам, учебным пособиям) будет прочитан курс.

Лекционный курс обеспечивает более глубокое понимание учебных вопросов при значительно меньшей затрате времени, чем это требуется среднестатистическому студенту на самостоятельное изучение материала.

11.3. Занятия семинарского типа

Не предусмотрены

11.4. Лабораторные работы

Лабораторный практикум начинается с ознакомления с техникой безопасности.

По каждой лабораторной работе студент оформляет письменный отчет. Текущий контроль на лабораторных работах проводится в виде устных опросов – «защита» по итогам лабораторных работ. Оценивается ход лабораторных работ, достигнутые результаты, качество оформление отчета, своевременность сдачи.

11.5. Самостоятельная работа студента

Для успешного усвоения дисциплины необходимо не только посещать аудиторные занятия, но и

вести активную самостоятельную работу. При самостоятельной проработке курса обучающиеся должны:

- повторить законспектированный на лекционном занятии материал и дополнить его с учетом рекомендованной по данной теме литературы;
- изучить рекомендованную основную и дополнительную литературу, составлять тезисы, аннотации и конспекты наиболее важных моментов;
- самостоятельно выполнить индивидуальные задания;
- использовать для самопроверки материала оценочные средства.

11.6. Курсовая работа

Не предусмотрена

11.7. Методические рекомендации для преподавателей

Основные принципы обучения

1. Цель обучения – развить мышление, выработать мировоззрение; познакомить с идеями и методами науки; научить применять принципы и законы для решения простых и нестандартных задач области органической химии и органического синтеза.

2. Обучение должно органически сочетаться с воспитанием. Нужно развивать в студентах волевые качества и трудолюбие. Ненавязчиво, к месту прививать элементы культуры поведения. В частности, преподаватель должен личным примером воспитывать в студентах пунктуальность и уважение к чужому времени. Недопустимо преподавание односеместровой учебной дисциплины превращать в многосеместровое. Возникшая академическая задолженность должна быть ликвидирована в период следующего семестра до начала зачетной недели.

3. Обучение должно быть не пассивным (сообщим студентам некоторый объем информации, расскажем, как решаются те или иные задачи), а активным. Нужно строить обучение так, чтобы в овладении материалом основную роль играла память логическая, а не формальная. Запоминание должно достигаться через глубокое понимание.

4. Одно из важнейших условий успешного обучения – умение организовать работу студентов.

5. Отношение преподавателя к студентам должно носить характер доброжелательной требовательности. Для стимулирования работы студентов нужно использовать поощрение, одобрение, похвалу, но не порицание (порицание может применяться лишь как исключение). Преподаватель должен быть для студентов доступным.

6. Необходим регулярный контроль работы студентов. Правильно поставленный, он помогает им организовать систематические занятия, а преподавателю достичь высоких результатов в обучении.

7. Важнейшей задачей преподавателей, ведущих занятия по дисциплине, является выработка у студентов осознания необходимости и полезности знания дисциплины как теоретической и практической основы для изучения профильных дисциплин.

8. С целью более эффективного усвоения студентами материала данной дисциплины рекомендуется при проведении лекционных, практических и лабораторных занятий использовать современные технические средства обучения, а именно презентации лекций, наглядные пособия в виде схем приборов, деталей и конструкций приборов, компьютерное тестирование.

9. Для более глубокого изучения предмета и подготовки ряда вопросов (тем) для самостоятельного изучения по разделам дисциплины преподаватель предоставляет студентам необходимую информацию о использовании учебно-методического обеспечения: учебниках, учебных пособиях, сборниках примеров и задач и описание лабораторных работ, наличии Интернет-ресурсов.

При текущем контроле рекомендуется использовать компьютерное или бланковое тестирование, контрольные коллоквиумы или контрольные работы.

Контрольное (итоговое) тестирование включает в себя задания по всем темам раздела рабочей программы дисциплины.

10. Цель лекции – формирование у студентов ориентировочной основы для последующего усвоения материала методом самостоятельной работы. Содержание лекции должно отвечать следующим дидактическим требованиям:

- 1 изложение материала от простого к сложному, от известного к неизвестному;
- 2 логичность, четкость и ясность в изложении материала;
- 3 возможность проблемного изложения, дискуссии, диалога с целью активизации деятельности студентов;
- 4 опора смысловой части лекции на подлинные факты, события, явления, статистические данные;
- 5 тесная связь теоретических положений и выводов с практикой и будущей профессиональной деятельностью студентов.

Преподаватель, читающий лекционные курсы, должен знать существующие в педагогической практике варианты лекций, их дидактические и воспитывающие возможности, а также их место в структуре

процесса обучения.

11. При проведении аттестации студентов важно всегда помнить, что систематичность, объективность, аргументированность – главные принципы, на которых основаны контроль и оценка знаний студентов. Знание критериев оценки знаний обязательно для преподавателя и студента.

Организация лабораторного практикума

Освоение студентом лабораторного практикума – необходимая составная часть работы студента при освоении дисциплины. Каждый студент в течение двух семестров должен выполнить по индивидуальному графику лабораторные работы, указанные в «маршрутном» листе. Маршрутный лист составляет лектор потока.

Все студенты перед началом работы в лаборатории проходят инструктаж по технике безопасности. Каждый студент в специальном журнале ставит свою подпись о том, что он прослушал инструктаж по технике безопасности работы в лаборатории и обязуется выполнять все пункты инструкции по технике безопасности.

1. Студенты не допускаются к работе в лаборатории в верхней одежде и при отсутствии белого халата.

2. Студент допускается к выполнению работы только после «допуска», т.е. проверки преподавателем готовности студента.

Готовность студента к выполнению лабораторной работы состоит в следующем:

а) подготовлена текущая работа, подготовка включает: название работы, уравнения основной и побочных реакций, механизм основной реакции, описание хода работы, таблицы расчета синтеза и свойств продуктов, схемы установок;

б) знание эксперимента в рамках описания работы в практикуме и учебнике, умение работать с приборами, установками, оборудованием;

в) знание правил техники безопасности при работе с приборами и оборудованием, используемым в данной работе.

3. Студент не допускается к выполнению работы, если:

а) отсутствует лабораторный журнал (в качестве лабораторного журнала студент использует общую тетрадь) или не подготовлен протокол,

б) студент не представляет, что и как он будет делать.

Однако до окончания лабораторного занятия студент, не получивший допуск, работает в лаборатории, устраняя допущенные недоработки.

4. Студентам, пропустившим занятия по уважительным причинам (имеется допуск из деканата), предоставляется возможность ее выполнения во время указанное ведущим преподавателем. Студентам, пропустившим занятия по неуважительным причинам, предоставляется возможность ее выполнения в зачетную неделю на «дублерском» занятии во время указанное ведущим преподавателем. Студенты, нуждающиеся в дополнительной подготовке, могут воспользоваться услугами Центра дополнительного образования и профессиональной подготовки.

5. На титульном листе лабораторного журнала должны быть указаны фамилия и инициалы студента, код учебной группы. Оформление каждой работы начинается с новой страницы. Схемы установок выполняются карандашом, все записи делаются ручкой. Оформление работы завершается расчетом выхода продукта.

6. Прием «защиты» по лабораторной работе заключается в проверке:

а) результатов работы,

б) теоретических знаний.

Выполненная работа отмечается в журнале студента подписью преподавателя и простановкой даты. Работа считается зачетной, если на странице, где начинается ее описание, имеется 3 подписи с указанием даты: преподавателя за «допуск» и «защита», лаборанта – за «выполнение». После выполнения и защиты всех лабораторных работ преподаватель в журнале студента делает запись: «Все лабораторные работы, предусмотренные маршрутным листом, выполнены и защищены», ставит подпись и дату.

9. Журнал преподавателя хранится у лаборанта той лаборатории, в которой эта работа выполняется. Правила ведения журнала преподавателя.

1. В графе журнала учета выполненных студентами лабораторных работ делается отметка о выполнении. Если работа «защищена», делается отметка о защите с указанием даты.

2. В случае отсутствия студента на лабораторном занятии в журнале учета выполненных студентами лабораторных работ пишется «нб».

3. Около работы, пропущенной по уважительной причине (допуск из деканата), пишется «ув».

Правила работы преподавателей в лаборатории в зачетную неделю

1. К выполнению работ допускаются студенты, которым лектор или ведущий преподаватель предоставил допуск.

2. Дежурный преподаватель делает отметку о выполнении лабораторной работы в журнале студента и в журнале учета выполненных студентами лабораторных работ.

С согласия ведущего преподавателя студент может защитить работу дежурному преподавателю, проводившему занятия. Студент, не успевший выполнить работу на занятии, приглашается для ее выполнения повторно.

3. Лабораторные работы, выполненные в течение семестра, принимает тот преподаватель, который проводил занятия с группой в течение семестра. В случае отсутствия по уважительной причине этого преподавателя на зачетной неделе, зачет по лаборатории принимает лектор. При отсутствии лектора – зав. кафедрой.

4. Во время проведения лабораторных работ учебно-вспомогательный персонал лаборатории работает под руководством ведущих занятий преподавателей и зав. лабораториями.

11.8. Методические указания для студентов

По подготовке к лекционным занятиям

Изучение дисциплины требует систематического и последовательного накопления теоретических знаний, следовательно, пропуски отдельных тем не позволяют глубоко освоить предмет. Студентам необходимо:

1. перед каждой лекцией просматривать рабочую программу дисциплины;
2. перед следующей лекцией необходимо просмотреть по конспекту материал предыдущей.

При затруднениях в восприятии материала следует обратиться к основным литературным источникам. Если разобраться в материале не удалось, необходимо обратиться к лектору или к преподавателю на практических занятиях. Не оставляйте «белых пятен» в освоении материала!

По подготовке к лабораторному практикуму

1. Освоение студентом лабораторного практикума – необходимая составная часть работы студента при освоении курса органической химии. Каждый студент за один семестр должен выполнить по индивидуальному графику лабораторные работы, указанные в «маршрутном» листе. График работ студент получает за неделю до начала лабораторного практикума.

2. Каждый студент перед началом семестра получает полный комплект литературы - набор учебных пособий, в которых помещены описания лабораторных работ. Инструкции по лабораторным работам, отсутствующим в учебных пособиях, имеются в читальном зале библиотеке и в соответствующей лаборатории на кафедре и каждый студент может получить ее во временное пользование. Описание каждой лабораторной работы содержит перечень необходимых установок и реактивов, описание хода работы, контрольные вопросы для подготовки к защите работы.

3. Студент допускается к выполнению работы только после «допуска», т.е. проверки преподавателем готовности студента. Готовность студента к выполнению лабораторной работы состоит в следующем:

а) в журнале (в качестве журнала используется общая тетрадь или листы формата А4 при оформлении на компьютере) имеется описание текущей лабораторной работы: название работы, уравнения основной и побочных реакций, механизм основной реакции, описание хода работы, таблицы расчета синтеза и свойств продуктов, схемы установок;

б) знание эксперимента в рамках описания работы в практикуме и учебнике, умение работать с приборами, установками, оборудованием;

в) знание правил техники безопасности при работе с приборами и оборудованием, используемым в данной работе.

Студент не допускается к выполнению работы, если:

- а) отсутствует лабораторный журнал или не подготовлен протокол,

б) студент не представляет, что и как он будет делать;

в) отсутствует белый халат.

Однако до окончания лабораторного занятия студент, не получивший допуск, работает в лаборатории, устраняя допущенные недоработки.

4. Студентам, пропустившим занятия по уважительным причинам (имеется допуск из деканата), предоставляется возможность ее выполнения во время указанное ведущим преподавателем. Студентам, пропустившим занятия по неуважительным причинам, предоставляется возможность ее выполнения в зачетную неделю на «дублерском» занятии во время, указанное ведущим преподавателем.

5. На титульном листе лабораторного журнала должны быть указаны фамилия и инициалы студента, код учебной группы. Оформление каждой работы начинается с новой страницы. Схемы установок выполняются карандашом, все записи делаются ручкой. Оформление работы завершается расчетом выхода продукта.

Работа считается зачетной, если на странице, где начинается ее описание, имеется 3 подписи с указанием даты: преподавателя за «допуск» и «защита», лаборанта – за «выполнение».

По работе с литературой

В рабочей программе дисциплины представлен список основной и дополнительной литературы – это учебники, учебно-методические пособия или указания. Дополнительная литература – учебники, монографии, сборники научных трудов, журнальные и газетные статьи, различные справочники, энциклопедии, Интернет-ресурсы.

Любая форма самостоятельной работы студента (подготовка к семинарскому занятию, докладу и т.п.) начинается с изучения соответствующей литературы как в библиотеке / электронно-библиотечной системе, так и дома. Изучение указанных источников расширяет границы понимания предмета дисциплины.

При работе с литературой выделяются следующие виды записей. Конспект – краткая схематическая запись основного содержания научной работы. Целью является не переписывание произведения, а выявление его логики, системы доказательств, основных выводов. Хороший конспект должен сочетать полноту изложения с краткостью. Цитата – точное воспроизведение текста. Заключается в кавычки. Точно указывается страница источника. Тезисы – концентрированное изложение основных положений прочитанного материала. Аннотация – очень краткое изложение содержания прочитанной работы. Резюме – наиболее общие выводы и положения работы, ее концептуальные итоги.

11.9. Особенности организации образовательного процесса для инвалидов и лиц с ограниченными возможностями здоровья

Профессорско-преподавательский состав знакомится с психолого-физиологическими особенностями обучающихся инвалидов и лиц с ограниченными возможностями здоровья, индивидуальными программами реабилитации инвалидов (при наличии). При необходимости осуществляется дополнительная поддержка преподавания психологами, социальными работниками, прошедшими подготовку ассистентами.

Предполагается использовать социально-активные и рефлексивные методы обучения, технологии социокультурной реабилитации с целью оказания помощи в установлении полноценных межличностных отношений с другими студентами, создании комфортного психологического климата в студенческой группе. Подбор и разработка учебных материалов производятся с учетом предоставления материала в различных формах: аудиальной, визуальной, с использованием специальных технических средств и информационных систем.

Освоение дисциплины лицами с ОВЗ осуществляется с использованием средств обучения общего и специального назначения (персонального и коллективного использования).

Для студентов с ОВЗ предусматривается доступная форма предоставления заданий оценочных средств, а именно:

- в печатной или электронной форме (для лиц с нарушениями опорно-двигательного аппарата);
- в печатной форме или электронной форме с увеличенным шрифтом и контрастностью (для лиц с нарушениями слуха, речи, зрения);
- методом чтения ассистентом задания вслух (для лиц с нарушениями зрения).

Лабораторные работы выполняются теоретически (оформление протокола и защита).

Студентам с инвалидностью увеличивается время на подготовку ответов на контрольные вопросы. Для таких студентов предусматривается доступная форма предоставления ответов на задания, а именно:

- письменно на бумаге или набором ответов на компьютере (для лиц с нарушениями слуха, речи);
- выбором ответа из возможных вариантов при тестировании с использованием услуг ассистента (для лиц с нарушениями опорно-двигательного аппарата);
- устно (для лиц с нарушениями зрения, опорно-двигательного аппарата).

При необходимости для обучающихся с инвалидностью процедура оценивания результатов обучения может проводиться в несколько этапов.

12. УЧЕБНО-МЕТОДИЧЕСКОЕ И ИНФОРМАЦИОННОЕ ОБЕСПЕЧЕНИЕ ДИСЦИПЛИНЫ

Информационную поддержку освоения дисциплины осуществляет библиотека Института, которая обеспечивает обучающихся основной учебной, учебно-методической и научной литературой, необходимой для организации образовательного процесса по дисциплине. Общий объем многоотраслевого фонда на 01.03.2021 г составляет более 405 000 экз.

Библиотека располагает учебной, учебно-методической и научно-технической литературой в форме печатных и электронных изданий, а также включает официальные, справочно-библиографические, специализированные отечественные и зарубежные периодические и информационные издания. Библиотека обеспечивает доступ к профессиональным базам данных, информационным, справочным и поисковым системам.

Каждый обучающийся обеспечен свободным доступом из любой точки, в которой имеется доступ к сети Интернет и к электронно-библиотечной системе (ЭБС) Института и Университета, которая содержит различные издания по основным изучаемым дисциплинам и сформирована по согласованию с правообладателями учебной и учебно-методической литературы.

Полный перечень электронных информационных ресурсов, используемых в процессе обучения, представлен в основной образовательной программе.

12.1. Перечень основной и дополнительной литературы, необходимой для освоения дисциплины

а) основная литература

	Режим доступа	Обеспеченность
Солдатенков А.Т., Авраменко Г.В. Основы органической химии средств оздоровительной и декоративной косметики: учебное пособие для вузов.- М.: ИКЦ «Академкнига», 2008. – 352 с.	Библиотека НИ РХТУ	Да

б) дополнительная литература:

	Режим доступа	Обеспеченность
Практикум по технологии косметических средств: Анализ сырья и готовой продукции. Микробиологический контроль. под ред. В.М. Кима, Л.Л. Зильберг, Пучковой – Школа косметических химиков. – 2005. -152с.	Библиотека НИ РХТУ	Да

12.2. Рекомендуемые источники научно-технической информации

Презентации к лекциям

Методические рекомендации по выполнению лабораторных работ.

Научно-технические журналы:

12.3. Информационные и информационно-образовательные ресурсы

При освоении дисциплины студенты должны использовать информационные и информационно-образовательные ресурсы следующих порталов и сайтов:

1. Информационно-коммуникационные технологии в образовании. Система федеральных образовательных порталов [Электронный ресурс] – Режим доступа: <http://www.ict.edu.ru/> (дата обращения: 08.06.2019).

2. Информационная система «Единое окно доступа к образовательным ресурсам». URL: <http://window.edu.ru/> (дата обращения: 08.06.2019).

3. Библиотека НИ РХТУ им. Д.И. Менделеева / Официальный сайт НИ РХТУ им. Д.И. Менделеева. Режим доступа: <http://www.nirhtu.ru/administration/library/elibrary.html>. (дата обращения: 20.06.2022).

- Электронно-библиотечная система «Лань»

Договор № 33.03-Р-3.1-5182/2022 от 26.09.2022г.

ИКЗ : 22 1 7707072637 770701001 0054 000 5829 244

Договор № 33.03-Л-3.1-5181/2022 от 26.09.2022г.

ИКЗ : 22 1 7707072637 770701001 0054 000 5829 244

Срок действия с 26.09.2022г. по 25.09.2023г.

- Электронно-библиотечная система «Юрайт»

Договор 33.03-Л-3.1-4377/2022 на оказание услуг по предоставлению доступа к образовательной платформе ИКЗ 22 1770707263777070100100040015814244 от 16.03.2022г., срок действия с 16.03.2022 по 15.03.2023г.

Доступ только для зарегистрированных пользователей.

При реализации образовательного процесса используются следующие средства обеспечения освоения дисциплины:

банк тестовых заданий для текущего контроля освоения дисциплины (общее число вопросов по каждой теме от 20 до 30);

банк тестовых заданий для итогового контроля освоения дисциплины (общее число вопросов - 119).

13. МАТЕРИАЛЬНО-ТЕХНИЧЕСКОЕ ОБЕСПЕЧЕНИЕ ДИСЦИПЛИНЫ

В соответствии с учебным планом занятия по дисциплине «*Химия и технология косметических средств*» проводятся в форме аудиторных, лабораторных занятий и самостоятельной работы обучающегося.

Учебные аудитории для проведения занятий лекционного типа, занятий семинарского типа, групповых и индивидуальных консультаций, текущего контроля и промежуточной аттестации, а также помещения для самостоятельной работы обучающихся, оснащенные компьютерной техникой с возможностью подключения к сети «Интернет» и обеспеченные доступом в электронную информационно-образовательную среду Института, помещения для хранения и профилактического обслуживания учебного оборудования

Наименование специальных помещений и помещений для самостоятельной работы	Оснащенность специальных помещений и помещений для самостоятельной работы	Приспособленность помещений для использования инвалидами и лицами с ограниченными возможностями здоровья
Лекционная аудитория, аудитория для проведения занятий семинарского типа № 355, 460, Ул.Дружбы №8 корпус №5	Учебные столы, стулья, доска, мел Переносная презентационная техника (постоянное хранение в ауд. 386)	приспособлено
Лаборатория органической химии № 459 Ул.Дружбы №8 корпус №5	Комплект учебного лабораторного оборудования и химической посуды, столы химические, шкафы вытяжные, мойки, приборы: сушильный шкаф, термостаты, дистиллятор ДЭМ-20, весы электронные, прибор для определения температуры плавления, рефрактометр, установка для вакуумного фильтрования, ректификационная установка, установка для перегонки под вакуумом, стеклянная и фарфоровая химическая посуда, химические реактивы	приспособлено
Аудитория для групповых и индивидуальных консультаций обучающихся	Учебные столы, стулья, доска, мел Переносная презентационная техника (постоянное хранение в ауд. 386)	приспособлено
Аудитория для текущего контроля и промежуточной аттестации	Учебные столы, стулья, доска, мел Переносная презентационная техника (постоянное хранение в ауд.386)	приспособлено
Аудитория для самостоятельной работы студентов	ПК Pentium 2,6 ГГц с оперативной памятью 2 Гбайт и памятью на жестком диске 500 Гбайт с возможностью просмотра видеоматериалов и презентаций. Доступ в Интернет, к ЭБС, электронным образовательным и информационным ресурсам, базе данных электронного каталога НИ РХТУ, системе управления учебными курсами Moodle, учебно-	приспособлено

	методическим материалам. Переносная презентационная техника (постоянное хранение в ауд. 386 Принтер лазерный Сканер	
Помещение для хранения и профилактического обслуживания учебного оборудования	Учебные столы, шкафы, стулья, доска Средства (приборы, стенды), необходимые для проведения профилактического обслуживания учебного оборудования	приспособлено

13.1. Компьютеры, информационно-телекоммуникационные сети, аппаратно-программные и аудиовизуальные средства:

Ноутбук Acer 2,2 ГГц, с оперативной памятью 2 Гбайт, жестким диском 160 Гбайт с возможностью просмотра видеоматериалов и презентаций, с неограниченным доступом в Интернет, к ЭБС, электронным образовательным и информационным ресурсам, базе данных электронного каталога Института, системе управления учебными курсами Moodle, учебно-методическим материалам.

Проектор BenQ "MX 503"

Экран Lumien Eco View

Сканер CanoScan 4400F

13.2. Программное обеспечение

Перечень лицензионного программного обеспечения. Реквизиты подтверждающего документа

1. Операционная система (MS Windows, MS Access, MS Visual Studio, MS Office 365A1, действует бессрочная лицензия по подписке Azure Dev Tools for Teaching (бывш. Microsoft Imagine Premium) ИД пользователя: 000340011208DF77, идентификатор подписки: a936248f-3805-4c6a-a64f-8c344976ef6d, идентификатор подписчика: ICM-164914, ИД учетной записи: Novomoskovsk Institute (branch) of the Federal state budgetary educational institution of higher education "Dmitry Mendeleev University of Chemical Technology of Russia".
2. Текстовый редактор (LibreOffice Writer) (распространяется под лицензией LGPLv3)
3. Табличный процессор (LibreOffice Calc) распространяется под лицензией LGPLv3
4. Редактор презентаций (LibreOffice Impress) (распространяется под лицензией LGPLv3)
5. Архиватор 7zip (распространяется под лицензией GNU LGPL license)
6. Архиватор Zip ([public domain](#))
7. Adobe Acrobat Reader - ПО [Acrobat Reader DC](#) и мобильное приложение Acrobat Reader являются бесплатными и доступны для корпоративного распространения (<https://acrobat.adobe.com/ru/ru/acrobat/pdf-reader/volume-distribution.html>)
8. Браузер Mozilla FireFox (распространяется под лицензией Mozilla Public License 2.0 (MPL))
9. ChemSketch v.12.01 (распространяется под лицензией Freeware)

14. ТРЕБОВАНИЯ К ОЦЕНКЕ КАЧЕСТВА ОСВОЕНИЯ ДИСЦИПЛИНЫ

Наименование разделов	Основные показатели оценки	Формы и методы контроля и оценки
<p>Раздел 1. Введение Искусство древнее, как мир Основное сырьё, используемое в производстве косметических средств</p>	<p>Знает: - строение вещества, природу химической связи в различных классах химических соединений, входящих в состав косметических средств Умеет: -применять полученные знания и навыки для синтеза и анализа косметических продуктов; - осуществлять технологический процесс в соответствии с регламентом; Владеет: -информацией для понимания основных технологических процессов в косметической промышленности. -навыками расшифровки косметической продукции</p>	<p>Текущий контроль <i>Оценивание уровня знаний:</i> – оценка устного опроса на всех видах занятий <i>Оценивание результатов обучения в виде умений и навыков:</i> – оценка за тесты – оценка за лабораторный практикум – оценка реферата и индивидуального задания. Промежуточная аттестация оценивание уровня сформированности компетенций на зачете</p>
<p>Раздел 2. Косметические средства. Технология получения крема</p>	<p>Знает: - строение вещества, природу химической связи в различных классах химических соединений, входящих в состав косметических средств Умеет: -применять полученные знания и навыки для синтеза и анализа косметических продуктов; - осуществлять технологический процесс в соответствии с регламентом; Владеет: -информацией для понимания основных технологических процессов в косметической промышленности. -навыками расшифровки косметической продукции</p>	<p>Текущий контроль <i>Оценивание уровня знаний:</i> – оценка устного опроса на всех видах занятий <i>Оценивание результатов обучения в виде умений и навыков:</i> – оценка за тесты – оценка за лабораторный практикум -оценка реферата и индивидуального задания Промежуточная аттестация оценивание уровня сформированности компетенций на зачете</p>
<p>Раздел 3. Моющие средства</p>	<p>Знает: - строение вещества, природу химической связи в различных классах химических соединений, входящих в состав косметических средств Умеет: -применять полученные знания и навыки для синтеза и анализа косметических продуктов; - осуществлять технологический процесс в соответствии с регламентом; Владеет: -информацией для понимания основных технологических процессов в косметической промышленности. -навыками расшифровки косметической продукции</p>	<p>Текущий контроль <i>Оценивание уровня знаний:</i> – оценка устного опроса на всех видах занятий <i>Оценивание результатов обучения в виде умений и навыков:</i> – оценка за тесты – оценка за лабораторный практикум – оценка реферата и индивидуального задания. Промежуточная аттестация оценивание уровня сформированности компетенций на зачете</p>

<p>Раздел 4. Декоративная косметика. Технология получения пудры, туши и помады. Показатели качества парфюмерно-косметических товаров.</p>	<p>Знает: - строение вещества, природу химической связи в различных классах химических соединений, входящих в состав косметических средств</p> <p>Умеет: -применять полученные знания и навыки для синтеза и анализа косметических продуктов; - осуществлять технологический процесс в соответствии с регламентом;</p> <p>Владеет: -информацией для понимания основных технологических процессов в косметической промышленности. -навыками расшифровки косметической</p>	<p>Текущий контроль <i>Оценивание уровня знаний:</i> – оценка устного опроса на всех видах занятий <i>Оценивание результатов обучения в виде умений и навыков:</i> – оценка за тесты – оценка за лабораторный практикум -оценка реферата и индивидуального задания</p> <p>Промежуточная аттестация оценивание уровня сформированности компетенций на занятии</p>
---	--	---

АННОТАЦИЯ рабочей программы дисциплины

Б1.В.08.ДВ.05.01 – Химия и технология косметических средств

1. Общая трудоемкость: 2 з.е. / 72 ак. час. Форм промежуточного контроля: зачет.

Дневное отделение: Контактная работа 30,35 ч., из них лекции- 20 ч., лабораторные работы – 10 ч. Самостоятельная работа студента -41,65 ч.

Заочное отделение: Контактная работа 6,35 ч., из них лекции- 2 ч., лабораторные занятия – 4 ч., самостоятельная работа студента -62 ч., контроль- 3,65 ч.

2. Место дисциплины в структуре образовательной программы.

Дисциплина по выбору вариативной части ООП дисциплин (Б1.В.08.ДВ. 05.01). Дисциплина базируется на знаниях студентами курсов: «Общая и неорганическая химия», «Органическая химия», «Физическая химия», «Основы биохимии и биотехнологии», «Химия и технология органических веществ»

3. Цель и задачи изучения дисциплины

Целью освоения дисциплины является изучение химической природы различных косметических средств, механизмов их воздействия на человеческий организм, различных методик приготовления косметической продукции.

Задачи преподавания дисциплины:

- изучить основное сырье, используемое в производстве косметических средств;

-изучить приемы оптимальной организации химического процесса по производству косметической продукции.

Содержание дисциплины

Модуль 1. Введение. Искусство, древнее как мир. Основное сырье, используемое в производстве косметических средств.

Модуль 2. Косметические средства. Технология получения крема.

Модуль 3. Моющие средства

Модуль 4. Декоративная косметика. Технология получения пудры, туши и помады.

Показатели качества парфюмерно-косметических товаров.

5. Планируемые результаты обучения по дисциплине, обеспечивающие достижение планируемых результатов освоения образовательной программы

	Формируемые компетенции	Индикаторы достижения компетенций
ПК-2	Способен принимать технические решения при разработке технологических процессов, их проведения в рамках регламентов, выявлять и устранять отклонения, выбирать технические средства для измерения базовых параметров техпроцесса, сырья, продукции с учетом экологических аспектов	<p style="text-align: center;">ПК-2.1</p> <p>Способен осуществлять технологический процесс в соответствии с регламентом, использовать современные технические средства для измерения и управления основными параметрами технологических процессов, определения практически важных свойств сырья и продукции.</p>
ПК-5	Способен осуществлять проведение работ по обработке	<p style="text-align: center;">ПК-5.3</p> <p>Готов использовать знание свойств химических</p>

и анализу научно-технической информации и результатов исследований, выполнять эксперименты и оформлять результаты исследований и разработок, готовность осуществлять подготовку документации, проектов планов и программ проведения отдельных этапов работ	элементов, соединений и материалов на их основе для решения задач профессиональной деятельности
--	---

В результате изучения дисциплины обучающийся должен:

Знать:

- строение вещества, природу химической связи в различных классах химических соединений, входящих в состав косметических средств

Уметь:

-применять полученные знания и навыки для синтеза и анализа косметических продуктов;
- осуществлять технологический процесс в соответствии с регламентом;

Владеть:

-информацией для понимания основных технологических процессов в косметической промышленности.
-навыками расшифровки косметической продукции

6. Виды учебной работы и их объем

Семестр 9

Вид учебной работы	Всего		Семестры	
	з.е.	акад. ч.	9	
			з.е.	акад. ч.
Общая трудоемкость дисциплины	2	72	2	72
Контактная работа - аудиторные занятия:		6,35		6,35
в том числе в форме практической подготовки				
Лекции		2		2
в том числе в форме практической подготовки				
Лабораторные работы (ЛР)		4		4
в том числе в форме практической подготовки				
Самостоятельная работа		62		62
<i>В том числе:</i>				
Проработка лекционного материала		10		10
Подготовка к лабораторным занятиям		20		20
<i>Другие виды самостоятельной работы</i>				
Реферат		10		10
Выполнение индивидуальных заданий		10		10
Подготовка к зачету		12		12
Форма контроля: зачет				
Контактная работа - промежуточная аттестация		0,35		0,35

МИНИСТЕРСТВО НАУКИ И ВЫСШЕГО ОБРАЗОВАНИЯ РОССИЙСКОЙ
ФЕДЕРАЦИИ

ФЕДЕРАЛЬНОЕ ГОСУДАРСТВЕННОЕ БЮДЖЕТНОЕ ОБРАЗОВАТЕЛЬНОЕ
УЧРЕЖДЕНИЕ ВЫСШЕГО ОБРАЗОВАНИЯ
РОССИЙСКИЙ ХИМИКО-ТЕХНОЛОГИЧЕСКИЙ УНИВЕРСИТЕТ
ИМЕНИ Д.И. МЕНДЕЛЕЕВА

Новомосковский институт (филиал)

УТВЕРЖДАЮ



Директор Новомосковского института

РХТУ им. Д.И. Менделеева

В.Л. Первухин

» 08 2021 г.

РАБОЧАЯ ПРОГРАММА ПО ДИСЦИПЛИНЕ

«Химия и технология органических веществ»

Направление подготовки
18.03.01 «Химическая технология»

Профиль подготовки
«Химическая технология органических веществ»

Форма обучения

заочная

Квалификация: бакалавр

Новомосковск
2021

1. ОБЩИЕ ПОЛОЖЕНИЯ

Нормативные документы, используемые при разработке основной образовательной программы

Нормативную правовую базу разработки рабочей программы дисциплины составляют:

Федеральный закон от 29 декабря 2012 года № 273-ФЗ «Об образовании в Российской Федерации» (с учетом дополнений и изменений);

Федеральный закон от 31.07.2020 г №304-ФЗ «О внесении изменений в Федеральный закон «Об образовании в Российской Федерации» по вопросам воспитания обучающихся»;

«Порядок организации и осуществления образовательной деятельности по образовательным программам высшего образования — программам бакалавриата, программам специалитета, программам магистратуры», утвержденный приказом Министерства образования и науки РФ от 05.04.2017 г N 301;

Федеральный государственный образовательный стандарт высшего образования (ФГОС ВО) (ФГОС-3++) по направлению подготовки 18.03.01 Химическая технология, утвержденного приказом Министерства образования и науки Российской Федерации от 7 августа 2020 г. № 922 (Зарегистрировано в Минюсте России 19 августа 2020 г. N 59336);

Положение о практической подготовке обучающихся, утвержденное приказом Министерства науки и высшего образования Российской Федерации и Министерства просвещения Российской Федерации от 5 августа 2020 г. N 885/390 (зарегистрирован Министерством юстиции Российской Федерации 11 сентября 2020 г., регистрационный N 59778);

Методическими рекомендациями по организации образовательного процесса для обучения инвалидов и лиц с ограниченными возможностями здоровья в образовательных организациях высшего образования, в том числе оснащенности образовательного процесса (утверждены заместителем Министра образования и науки РФ А.А. Климовым от 08.04.2014 № АК-44/05вн)

Устав ФГБОУ ВО РХТУ им. Д.И. Менделеева;

Положение о Новомосковском институте (филиале) РХТУ им. Д.И. Менделеева.

Локальные нормативные акты Новомосковского института (филиала) РХТУ им. Д.И. Менделеева.

Положение о порядке организации и осуществления образовательной деятельности по образовательным программам высшего образования - программам бакалавриата, программам специалитета, программам магистратуры в НИ РХТУ им. Д.И. Менделеева, принятым решением Ученого совета НИ РХТУ им. Д.И. Менделеева от 30.10.2019;

Положения об электронной информационно-образовательной среде Новомосковского института (филиала) федерального государственного бюджетного образовательного учреждения высшего образования «Российский химико-технологический университет имени Д.И. Менделеева»

Основная профессиональная образовательная программа (далее – Программа, ОПОП) составлена в соответствии с требованиями Федерального государственного образовательного стандарта высшего образования (уровень бакалавриата) по направлению подготовки 18.03.01 Химическая технология, утвержденного приказом Министерства образования и науки Российской Федерации от 7 августа 2020 г. № 922 (Зарегистрировано в Минюсте России 19 августа 2020 г. N 59336) (ФГОС ВО), рекомендациями Учебно-методической комиссии НИ РХТУ им. Д.И. Менделеева и накопленным опытом преподавания дисциплины кафедрой Фундаментальная химия НИ РХТУ им. Д.И. Менделеева (далее – Институт). Программа рассчитана на изучение дисциплины в течение 2 семестров.

Контроль успеваемости студентов ведется по принятой в Институте системе.

Рабочая программа дисциплины может быть реализована с применением электронного обучения и дистанционных образовательных технологий полностью или частично.

2. ЦЕЛЬ ОСВОЕНИЯ УЧЕБНОЙ ДИСЦИПЛИНЫ

Целью освоения дисциплины является обеспечение базовой подготовки студентов в области химии и технологии получения органических веществ.

Задачами изучения дисциплины является:

- ознакомление студентов с промышленными методами синтеза органических веществ и основными принципами технологического оформления промышленных процессов;
- развитие у студентов навыков самостоятельного выбора оптимальных вариантов синтеза органических веществ и их технологического оформления.

3. МЕСТО ДИСЦИПЛИНЫ В СТРУКТУРЕ ООП

Дисциплина Б1.В.08.02. «Химия и технология органических веществ» реализуется в рамках вариативной части блока Б1 Модуль дисциплин профиля Химическая технология органических веществ учебного плана ООП. Для освоения дисциплины необходимы компетенции (или их части), сформированные в рамках изучения следующих дисциплин: Органическая химия, Общая химическая технология, Процессы и аппараты химической технологии, Коллоидная химия, Химические ректоры, Материаловедение и защита от коррозии, Теория химико-технологических процессов, Химия и технология органических веществ.

4. ТРЕБОВАНИЯ К РЕЗУЛЬТАТАМ ОСВОЕНИЯ ДИСЦИПЛИНЫ

Изучение дисциплины направлено на приобретение следующих **профессиональных компетенций и индикаторов их достижения**:

Задача профессиональной деятельности	Объект или область знания	Код и наименование ПК	Код и наименование индикатора достижения ПК	Основание (профессиональный стандарт, анализ опыта) Обобщенные трудовые функции
Выполнение фундаментальных и прикладных работ поискового, теоретического и экспериментального характера с целью определения технических характеристик новой техники, а также комплекса работ по разработке технологической документации.	Химическое, химико-технологическое производство ; Сквозные виды профессиональной деятельности в промышленности (в сфере организации и проведения научно-исследовательских и опытно-конструкторских работ в области химического и химико-технологического производства).	ПК-2 Способен принимать технические решения при разработке технологических процессов, их проведения в рамках регламентов, выявлять и устранять отклонения, выбирать технические средства для измерения базовых параметров техпроцесса, сырья, продукции с учетом экологических аспектов. ПК-3 Способен использовать правила техники безопасности, производственной санитарии, промышленной безопасности и нормы охраны труда, измерять физические, химические факторы и факторы трудового процесса на рабочих местах	ПК-2.1 Способен осуществлять технологический процесс в соответствии с регламентом, использовать современные технические средства для измерения и управления основными параметрами технологических процессов, определения практически важных свойств сырья и продукции. ПК-3.1 Способен использовать нормативные документы по вопросам охраны труда, промышленной безопасности, промышленной санитарии, пожарной и электробезопасности. ПК-3.2 Способен измерять параметры производственного	Анализ требований к профессиональным компетенциям, предъявляемым к выпускникам направления подготовки на рынке труда, обобщение зарубежного опыта, проведения консультаций с ведущими работодателями, объединениями работодателей отрасли, в которой востребованы выпускники в рамках направления подготовки. Профессиональный стандарт 19.002 «Специалист по химической переработке нефти и газа», утвержденный приказом Министерства труда и социальной защиты Российской Федерации от 19.12.2014 № 926 н, Обобщенная трудовая функция. А. Проведение научно-исследовательских и опытно-конструкторских разработок по отдельным разделам темы. А/02.5. Осуществление выполнения

		<p>ПК-5 Способен осуществлять проведение работ по обработке и анализу научно-технической информации и результатов исследований, выполнять эксперименты и оформлять результаты исследований и разработок, готовность осуществлять подготовку документации, проектов планов и программ проведения отдельных этапов работ</p>	<p>микроклимата и оценивать уровни запыленности и загазованности, шума, вибрации, освещенности рабочих мест, тяжести и напряженности трудового процесса.</p> <p>ПК-3.3 Способен оказывать первую доврачебную помощь пострадавшим при авариях и чрезвычайных ситуациях, эффективно использовать средства защиты от негативных воздействий, проводить качественный и количественный анализ и оценивание риска.</p> <p>ПК-5.2 Готов изучать научно-техническую информацию, отечественный и зарубежный опыт по тематике исследования, подготовку документации, проектов планов и программ проведения отдельных этапов работ.</p> <p>ПК-5.3 Готов использовать знание свойств химических элементов, соединений и материалов на их основе для решения задач профессиональной деятельности.</p>	<p>экспериментов и оформления результатов исследований и разработок (уровень квалификации - 5).</p>
--	--	---	---	---

В результате изучения дисциплины студент бакалавриата должен:

Знать:

- технические средства для измерения основных параметров технологического процесса получения органических веществ, свойств сырья и продукции;
- технологический процесс получения органических веществ в соответствии с регламентом;
- методики оценки результатов анализа;
- методики анализа сырья, материалов и готовой продукции в производстве мономеров,
- возможные отклонения от режимов работы технологического оборудования и параметров технологического процесса получения органических веществ;
- нормативные документы по качеству, стандартизации и сертификации выпускаемой продукции;
- возможные отклонения от регламентных режимов работы основного технологического оборудования получения органических веществ.

Уметь

- осуществлять технологический процесс в соответствии с регламентом и использовать технические средства для измерения основных параметров технологического процесса получения органических веществ;
- проводить анализ сырья, материалов и готовой продукции в производстве органических веществ;
- осуществлять оценку результатов анализа;
- выявлять и устранять отклонения от режимов работы технологического оборудования и параметров технологического процесса получения органических веществ;
- выявлять и устранять отклонения от регламентных режимов работы основного технологического оборудования получения органических веществ;
- применять нормативные документы по качеству, стандартизации и сертификации выпускаемой продукции, а также элементы экологического анализа в практической работе.

Владеть

- знаниями для осуществления технологического процесса получения органических веществ в соответствии с регламентом и использовать технические средства для измерения основных параметров технологического процесса получения органических веществ;
- методиками анализа сырья, материалов и готовой продукции в производстве органических веществ;
- методиками оценки результатов анализа;
- навыками выявления и устранения отклонений от режимов работы технологического оборудования и параметров технологического процесса получения органических веществ.;
- уметь применять нормативные документы по качеству, стандартизации и сертификации выпускаемой продукции, а также элементы экологического анализа в практической работе;
- навыками выявления и устранения отклонений от регламентных режимов работы основного технологического оборудования получения органических веществ.

5. ОБЪЕМ ДИСЦИПЛИНЫ И ВИДЫ ОБРАЗОВАТЕЛЬНОГО ПРОЦЕССА

Вид учебной работы	Всего часов	Семестры ак. час	
		8	9
Контактная работа обучающегося с педагогическими работниками (всего)	58	14	44
Контактная работа, в том числе:	-	-	-
Лекции	22	10	12
Практические занятия (ПЗ)	8	4	4
Лабораторные работы (ЛР)	28	-	28
Самостоятельная работа (всего)	280	121	159
В том числе:	-	-	-
Контактная самостоятельная работа	2	1	1
Курсовая работа	60	-	60
Контрольные работы	70	70	-
<i>Другие виды самостоятельной работы</i>	-	-	-
Проработка лекционного и учебно-методического материала	55	24	29
Подготовка к практическим занятиям	56	26	30
Подготовка к лабораторным занятиям	39	-	39
Контактная работа (промежуточная аттестация – зачет, экзамен)	0,6	0,3	0,3
Подготовка к сдаче зачета и экзамена	21,4	8,7	12,7
Общая трудоемкость час	360	144	216
з.е.	10	4	6

6. СОДЕРЖАНИЕ ДИСЦИПЛИНЫ

6.1. Разделы дисциплины и виды занятий

Семестр 8

№ п/п	Наименование раздела дисциплины	Всего, час	в т.ч. в форме практ. подг.	Лекц. час.	в т.ч. в форме практ. подг.	Практ. зан. час.	в т.ч. в форме практ. подг.	СРС* час.

1	Химия и технология парафиновых углеводородов. Химия и технология олефинов. Технология процессов пиролиза и крекинга. Химия и технология ароматических углеводородов	22,5		1		0,5		21
2.	Химия и технология ацетилена	11		0,5		0,5		10
3.	Химия и технология оксида углерода и синтез-газа	11,5		1		0,5		10
4.	Процессы галогенирования. Технология радикально-цепного хлорирования. Процессы электрофильного галогенирования.	22,5		2		0,5		20
5.	Процессы расщепления хлорпроизводных, совмещенные и комбинированные процессы на их основе.	22,5		2		0,5		20
6.	Процессы фторирования органических соединений	11		1				10
7.	Процессы гидролиза и щелочного дегидрохлорирования	11		0,5		0,5		10
8.	Процессы гидратации и дегидратации	11		0,5		0,5		10
9.	Процессы этерификации и амидирования	11		0,5		0,5		10
10	Установочная лекция	1		1				
11	<i>В том числе текущий контроль</i>	0,3						
12.	<i>Подготовка к экзамену</i>	8,7		-				
12	Всего	144		10		4		121

Семестр 9

№ п/п	Наименование раздела дисциплины	Всего час.	Лекц. час.	в т.ч. в форме практ. подг	Практ. зан. час.	в т.ч. в форме практ. подг	Лаб. зан. час.	в т.ч. в форме практ. подг	СРС* час.
10	Процессы алкилирования. Алкилирование ароматических соединений. Процессы алкилирования фенолов. Процессы алкилирования парафинов.	34,5	2		0,5		12		20
11	Алкилирование по атомам кислорода, серы и азота	11,5	1		0,5		-		10
12	Алкилирование по атому кремния и алюминия	11	1		-				10
13	Процессы сульфатирования. Процессы сульфирования. Процессы сульфохлорирования и сульфоокисления	26,5	2		0,5		4		20
14	Процессы нитрования и нитрозирования	21,5	1		0,5				20
15	Характеристика процессов окисления. Радикально-цепное окисление	22,5	2		0,5				20
16	Гетерогенно-каталитическое окисление углеводородов и их производных	25,5	1		0,5		4		20
17	Характеристика процессов гидрирования и дегидрирования.	29,5	1		0,5		8		20
18	Синтезы на основе оксида углерода	20,5	1		0,5		-		19

	В том числе текущий контроль	0,3	-	-	-	-	-
19	Подготовка к зачету и экзамену	12,7	-	-	-	-	-
20	Всего	216	12	4	28	159	

6.2. Содержание разделов дисциплины

№ п/п	Наименование раздела дисциплины	Содержание раздела
1.	Сырьевые источники процессов органического синтеза	<p>Химия и технология парафиновых углеводородов. Применение низших парафинов в органическом синтезе. Физико-химические свойства низших парафинов, техника безопасности при работе с ними. Природные ресурсы низших парафинов. Методы и технология выделения их из природных и попутных газов. Газофракционирующие установки. Технологическая схема разделения углеводородов C1-C5. Высшие парафины, их физико-химические свойства и природные ресурсы. Методы выделения из фракций нефти мягких и твердых парафинов линейного строения. Особенности способов кристаллизации, карбамидной депарафинизации. Выделение n-парафинов с помощью цеолитов. Технологическая схема Парекс-процесса выделения n-парафинов. Требования к чистоте различных парафинов, используемых в качестве сырья для органического синтеза. Каталитическая изомеризация n-парафинов C₄-C₅ как дополнительный источник получения изобутана и изопентана. Научные основы и технология изомеризации n-парафинов.</p> <p>Химия и технология олефинов. Применение низших олефинов в органическом синтезе. Структура потребления олефинов C₂-C₃. Физико-химические свойства низших олефинов, техника безопасности при работе с ними. Научные основы процессов крекинга и пиролиза. Термодинамическая стабильность углеводородов, её зависимость от температуры для различных классов органических соединений. Химические реакции, протекающие при термическом крекинге и пиролизе. Свободнорадикальный характер и цепной механизм реакций термического распада углеводородов. Выход и состав продуктов термического разложения углеводородов. Образование продуктов уплотнения по реакциям диенового синтеза, полимеризации и дегидроконденсации. Зависимость выхода и состава продуктов крекинга и пиролиза от природы сырья, температуры и времени процесса.</p> <p>Каталитический крекинг. Механизм расщепления углеводородов на алюмосиликатных катализаторах. Сравнительная характеристика жидких продуктов термического и каталитического крекинга. Пути утилизации жидких фракций процесса пиролиза.</p> <p>Технология процессов пиролиза и крекинга. Варианты оформления реакционных узлов пиролиза. Выбор режима пиролиза. Роль водяного пара при проведении процессов пиролиза углеводородного сырья. Технологическая схема пиролиза бензина. Аппаратурное оформление процесса. Решение вопросов утилизации тепла. Материальный баланс процессов пиролиза этана и бензина.</p> <p>Технология и аппаратурное оформление процессов термического и каталитического крекинга. Схема реакционного узла флюид-процесса. Способы разделения продуктов крекинга. Особенности подготовки газов крекинга и пиролиза к разделению. Способы очистки газов пиролиза от примесей (сероводорода, диоксида углерода, ацетилена и др.).</p> <p>Выделение и концентрирование олефинов. Технологическая схема разделения газов пиролиза бензина конденсационно-ректификационным способом. Технологическая схема выделения бутадиена из фракции C₄ хемосорбцией. Особенности технологической схемы разделения фракции C₄ экстрактивной дистилляцией.</p> <p>Высшие олефины, их физико-химические свойства, способы получения и пути использования в органическом синтезе. Получение олефинов реакциями их взаимного превращения. Научные основы и технология кислотной олигомеризации олефинов. Производство олефинов C₅-C₇ димеризацией и содимеризацией низших олефинов. Значение процесса диспропорционирования олефинов как дополнительного источника сырья для производства n-бутена и 2-метилбутена-2. Условия проведения промышленного процесса диспропорционирования олефинов.</p> <p>Химия и технология ароматических углеводородов. Ассортимент ароматических углеводородов, служащих сырьём для производств органического синтеза. Структура производства и потребления бензола. Продукты пиролиза как источник ароматических углеводородов.</p> <p>Значение каталитического риформинга бензина как способа получения ароматических углеводородов. Научные основы процессов каталитического риформинга. Технологическая схема платформинга</p> <p>Летучие продукты коксования углей (сырой бензол и каменноугольная смола) как источник ароматических углеводородов для органического синтеза. Научные основы и технология коксования каменного угля. Аппаратурное оформление процесса коксования, процессов конденсации и улавливания летучих продуктов коксования.</p> <p>Выделение и концентрирование ароматических углеводородов. Способы очистки ароматических углеводородов от фенолов, пиридиновых оснований, олефинов. Области применения экстракции с применением селективных растворителей, азеотропной и экстрактивной дистилляции, кристаллизации и адсорбции для выделения и концентрирования ароматических углеводородов. Сравнительная характеристика этих методов.</p> <p>Научные основы процессов получения ароматических углеводородов изомеризацией и деалкилированием. Технологическая схема разделения ксилольной фракции, совмещенного с изомеризацией м-ксилола. Значение процессов каталитического и термического деалкилирования толуола и метилнафталина для обеспечения процессов органического синтеза бензолом и нафталином. Сравнение методов получения ароматических углеводородов и перспективы их развития.</p>

	<p>Химия и технология ацетилена. Пути применения ацетилена в органическом синтезе. Физико-химические свойства ацетилена, техника безопасности при работе с ним. Способы получения ацетилена, их сравнительная характеристика. Научные основы и технология получения ацетилена из карбида кальция. Особенности очистки ацетилена от примесей. Технологическая схема получения ацетилена из карбида кальция в генераторе "мокрого" типа.</p> <p>Научные основы и технология получения ацетилена пиролизом углеводородного сырья. Способы создания высоких температур в зоне реакции при пиролизе углеводородного сырья до ацетилена. Аппаратурное оформление узла пиролиза. Технологическая схема получения ацетилена окислительным пиролизом метана. Техника безопасности и охрана окружающей среды при получении ацетилена.</p> <p>Сравнение технико-экономических показателей различных методов получения ацетилена.</p> <p>Химия и технология оксида углерода и синтез-газа. Физико-химические свойства синтез-газа, оксида углерода и водорода, применение этих веществ в технологии органического синтеза.</p> <p>Методы промышленного получения синтез-газа. Научные основы каталитической конверсии углеводородов. Варианты аппаратурного оформления реакционных узлов. Способы подвода теплоты и конструкция конвертеров. Технологическая схема окислительной конверсии природного газа при высоком давлении. Способы очистки синтез-газа от нежелательных примесей. Технологическая схема высокотемпературной конверсии мазута.</p> <p>Классификация процессов газификации твёрдых горючих ископаемых. Научные основы и технология получения синтез-газа газификацией угля. Оценка перспектив этого способа. Аппаратурное оформление процессов газификации угля в сплошном слое и псевдооживленном состоянии.</p> <p>Альтернативные сырьевые источники. Горючие сланцы как источник сырья для промышленности органического синтеза. Способы переработки горючих сланцев, характеристика получаемых при этом продуктов.</p> <p>Общая характеристика сырья растительного происхождения, используемого для производства исходных веществ для органического синтеза. Пути химической и энергохимической переработки древесины, характеристика получаемых при этом продуктов. Пути использования продуктов лесохимии в технологии органических веществ. Экономическое и экологическое значение процессов утилизации отходов лесопиления и сельскохозяйственных отходов.</p>
--	---

2.	Химия и технология процессов галогенирования	<p>Области использования галогеносодержащих продуктов органического синтеза. Методы галогенирования органических веществ. Термодинамика реакций галогенирования. Галогенирующие агенты. Токсичность и агрессивность свободных галогенов и галогеноводородов. Требования техники безопасности при проведении процессов галогенирования. Выбор конструкционных материалов для аппаратуры процессов галогенирования.</p> <p>Научные основы радикально-цепных процессов хлорирования парафинов, олефинов и ароматических соединений. Параллельные и последовательные превращения, закономерности в составе продуктов; факторы, влияющие на селективность процессов хлорирования.</p> <p>Технология радикально-цепного хлорирования. Сравнительная оценка методов жидко- и газофазного хлорирования; факторы, определяющие выбор метода. Продукты, получаемые жидко-фазным хлорированием. Основные типы реакторов для жидкофазного радикально-цепного хлорирования. Принципиальная схема процесса жидкофазного хлорирования 1,1-дихлорэтана. Способы очистки газов, нейтрализации и переработки реакционной массы.</p> <p>Продукты, получаемые газофазным радикально-цепным хлорированием.</p> <p>Типы реакторов газофазного хлорирования, условия важнейших синтезов. Принципиальная схема производства хлористого аллила.</p> <p>Процессы электрофильного галогенирования. Научные основы присоединения галогенов по ненасыщенным связям. Механизм реакции, кинетика, катализаторы. Сравнительная реакционная способность олефинов. Устройство промышленных реакторов для аддитивного галогенирования низших олефинов. Продукты аддитивного хлорирования. Аддитивное хлорирование ацетилена, его особенности.</p> <p>Реакция хлоргидринирования олефинов. Механизм и кинетика реакции, основные и побочные продукты. Технология хлоргидринирования пропилена и хлористого аллила. Применение продуктов хлоргидринирования.</p> <p>Научные основы процессов гидрогалогенирования алкенов и алкинов. Механизм, кинетика и катализ. Побочная реакция ионной полимеризации и способы ее подавления. Продукты гидрогалогенирования алкенов и алкинов, их применение. Аппаратурное оформление реакционного узла в жидкофазном и газофазном процессах.</p> <p>Гидрохлорирование ацетилена. Катализаторы и механизм процесса. Технологическая схема производства винилхлорида гидрохлорированием ацетилена. Подготовка исходных веществ, устройство реактора, переработка реакционной массы.</p> <p>Галогенирование ароматических углеводородов в ядро. Механизм, катализаторы и кинетика реакции. Влияние заместителей в ароматическом ядре на его реакционную способность и ориентацию замещения при хлорировании. Технология хлорирования бензола, нафталина и фенола. Применение продуктов этих процессов.</p> <p>Галогенирование кислород- и азотсодержащих соединений. Замещение галогеном гидроксильной группы в спиртах. Механизм реакции. Производство хлорметана. Хлорирование спиртов, альдегидов и кетонов молекулярным хлором и гипохлоритами. Механизм реакции хлорирования карбонильных соединений. Производство хлораля из этанола. Хлорирование карбоновых кислот по алкильной группе. Механизм реакции. Получение и применение хлорированных кислот, хлорциана, цианурхлорида, хлораминов.</p> <p>Процессы расщепления хлорпроизводных, совмещенные и комбинированные процессы на их основе. Реакции расщепления хлорпроизводных, их термодинамика, механизм и условия проведения. Процессы расщепления, совмещенные с хлорированием. Продукты, получаемые этим методом. Способы утилизации хлорорганических отходов (в т.ч. гидрогенолиз). Технологическая схема получения тетрахлорметана и тетрахлорэтилена из хлорорганических отходов.</p> <p>Реакция окислительного хлорирования, катализаторы, механизм и способы проведения реакции. Пути решения проблемы утилизации хлористого водорода. Комбинированный процесс синтеза хлористого винила, сбалансированный по хлору.</p> <p>Принципиальная технологическая схема этого производства. Техничко-экономическое сравнение методов получения хлористого винила. Другие применения реакции окислительного хлорирования.</p> <p>Процессы фторирования органических соединений. Классификация промышленных методов фторирования. Фторирование высшими фторидами металлов, фтором, фтороводородом и его солями. Научные основы этих процессов. Технологическое оформление процессов синтеза фторуглеродов, хлорфторуглеродов и других фторсодержащих органических соединений. Сравнительная характеристика этих процессов. Фторуглероды, их свойства и практическое применение.</p> <p>Фреоны, их номенклатура, области использования. Технологическая схема производства фреона-12.</p> <p>Фторорганические мономеры: тетрафторэтилен, хлортрифторэтилен, фтористый винил, винилиденфторид, перфторпропилен; их свойства, способы получения и применение.</p> <p>Техника безопасности и охрана окружающей среды в процессах галогенирования.</p>
----	--	--

3.	Химия и технология кислородсодержащих соединений	<p>Процессы гидролиза и щелочного дегидрохлорирования. Классификация процессов гидролиза, гидратации, дегидратации, этерификации и амидирования. Механизм и кинетика процессов гидролиза хлорпроизводных, реакционная способность последних. Побочные реакции при гидролизе хлорпроизводных до спиртов и способы их подавления. Использование реакций щелочного дегидрохлорирования в промышленности для производства хлоролефинов и α-оксидов. Технологическая схема получения эпихлоргидрина.</p> <p>Основные промышленные процессы гидролиза хлорпроизводных. Техно-экономическая оценка хлорных методов получения спиртов и фенолов. Технологическая схема получения глицерина хлорным методом.</p> <p>Процессы гидратации и дегидратации. Химия и теоретические основы процессов гидратации олефинов. Селективность процесса и ее факторы. Обоснование выбора условий и технология процессов сернокислотной и прямой гидратации олефинов. Технологическая схема получения этанола.</p> <p>Гидратация пропилена и бутиленов на катионите. Выбор условий процесса и схема реакционного узла; технико-экономическое сравнение способов гидратации олефинов.</p> <p>Гидратация ацетилена. Теоретические основы и выбор условий в процессах гидратации ацетилена. Технология производства ацетальдегида гидратацией ацетилена в жид-кой и паровой фазах.</p> <p>Процессы дегидратации кислородсодержащих соединений, их технологическое оформление.</p> <p>Процессы этерификации и амидирования. Обоснование выбора условий и технология процессов этерификации. Схема реакционных узлов в процессах жидкофазной этерификации. Технологическая схема непрерывного производства этилацетата. Технология получения сложных эфиров из ангидридов кислот. Обоснование возможности синтеза сложных эфиров этерификацией карбоновых кислот олефинами.</p> <p>Этерификация кислот при катализе катионитами. Технология этерификации кислот спиртами и олефинами при катализе сульфокатионитом, схема процесса. Получение эфиров из хлорангидридов кислот. Эфиры кислот фосфора, практическое значение, химия и технология их синтеза.</p> <p>N-Ацилирование (амидирование), его научные основы и технология, получаемые продукты.</p> <p>Дегидратация амидов и гидратация нитрилов. Гидролиз и этерификация нитрилов. Технологическая схема получения метилметакрилата из ацетонциангидрина.</p> <p>Синтез изоцианатов, химия и технология процесса. Карбаматы и их получение и применение.</p>
4.	Химия и технология процессов алкилирования.	<p>Алкилирование ароматических соединений. Обзор и классификация реакций алкилирования. Алкилирующие агенты, их характеристика и механизм действия. Катализаторы, используемые для различных типов алкилирующих агентов. Энергетическая характеристика процессов алкилирования.</p> <p>Алкилирование ароматических соединений в ядро. Химия и теоретические основы этих процессов: катализаторы, механизм, побочные реакции, состав продуктов и селективность.</p> <p>Технология процессов алкилирования ароматических соединений. Продукты, получаемые алкилированием ароматических углеводородов, их использование в промышленности. Схемы реакционных узлов для алкилирования ароматических углеводородов в присутствии $AlCl_3$ при непрерывном процессе. Технологическая схема производства этил- и изопропилбензола. Перспективы развития (гомогенный катализ, гетерогенный катализ) этих процессов. Алкилирование при катализе цеолитами. Технологическая схема производства п-этилтолуола.</p> <p>Процессы алкилирования фенолов. Химия и технологические основы реакций алкилирования фенола. Условия реакций, катализаторы, особенности алкилирования фенола. Реакция орто-алкилирования фенола и ее использование в промышленности. Алкилфенолы - стабилизаторы полимеров и масел. $KU-2$ - перспективный катализатор для алкилирования фенола. Получение и применение крезолов.</p> <p>Процессы алкилирования парафинов. Химия и теоретические основы процесса алкилирования парафинов. Катализ и условия промышленного проведения процесса алкилирования изопарафинов. Технологическая схема алкилирования изобутана н-бутиленом.</p> <p>Алкилирование по атомам кислорода, серы и азота. Научные основы и технология процессов. Механизм реакций. Алкилирующие агенты и катализаторы. Основные и побочные продукты. Применение O- и S-алкилирования в промышленности. Технологическая схема производства метилтретбутилового эфира.</p> <p>Научные основы процессов N-алкилирования. Последовательно-параллельный характер алкилирования по атому азота. Алкилирующие агенты, механизм и условия проведения процессов алкилирования по атому азота.</p> <p>Технология процессов N-алкилирования. Применение алифатических и ароматических аминов в органическом синтезе. Промышленные условия синтеза аминов из хлорпроизводных и спиртов. Технологическая схема производства метиламинов.</p> <p>Алкилирование по атому кремния и алюминия. Научные основы синтеза кремнийорганических соединений. Прямой синтез органохлорсиланов. Химизм и механизм процесса. Продукты, получаемые прямым синтезом. Схема реакционного узла для прямого синтеза алкилхлорсиланов. Другие реакции алкилирования по атому кремния. Применение кремнийорганических мономеров.</p> <p>Алюминийорганические соединения и синтезы на их основе. Прямой синтез алюминийалкилов. Условия реакций, пути применения продуктов. Технологическая схема получения триэтилалюминия.</p> <p>Производство линейных α-олефинов. Особенности одностадийного и двухстадийного процессов. Блок-схема модифицированного процесса олигомеризации этилена. Закономерности в составе олигомеров.</p> <p>Синтез линейных первичных спиртов с помощью алюминийалкилов. Технологическая схема Альфоль-процесса.</p> <p>Техника безопасности и охрана окружающей среды при промышленном проведении процессов алкилирования.</p>

5.	Химия и технология процессов сульфатирования, сульфирования и нитрования	<p>Процессы сульфатирования. Научные основы сульфатирования спиртов и олефинов серной кислотой. ПАВ типа алкилсульфатов. Блок-схема получения моющего средства на основе сернокислотного синтеза.</p> <p>Научные основы сульфатирования спиртов хлорсульфоновой кислотой и серным ангидридом. Типы реакционных аппаратов для этих процессов. Технологическая схема получения моющего средства на основе алкилсульфатов из спиртов и серного ангидрида.</p> <p>Процессы сульфирования. Химия и научные основы сульфирования олефинов. ПАВ типа олефинсульфонатов.</p> <p>Научные основы сульфирования ароматических соединений. Сульфорирующие агенты и условия реакций. Влияние различных факторов на процесс сульфирования. Особенности сульфирования различных аренов и их замещенных. ПАВ типа алкиларенсульфонатов, их свойства. Схема сульфирования с азеотропной отгонкой воды. Схема реакционного узла для сульфирования олеумом. Технология получения сульфанола сульфированием алкилбензолов серным ангидридом в растворе сернистого ангидрида. Получение сульфохлоридов.</p> <p>Процессы сульфохлорирования и сульфоокисления. Научные основы сульфохлорирования и сульфоокисления парафинов. ПАВ типа алкилсульфонатов, их свойства. Закономерности реакции сульфохлорирования: механизм, условия проведения процесса, требования к сырью, способы повышения селективности процесса.</p> <p>Технология получения алкилсульфонатов по реакции сульфохлорирования.</p> <p>Закономерности реакции сульфоокисления парафинов: механизм, условия проведения, требования к сырью. Варианты технологического оформления процессов сульфоокисления. Сравнительная оценка методов получения алкилсульфонатов по реакциям сульфохлорирования и сульфоокисления.</p> <p>Техника безопасности и охрана окружающей среды при проведении процессов сульфирования.</p> <p>Процессы нитрования и нитрозирования. Общая характеристика процессов нитрования и нитрозирования. Научные основы нитрования ароматических соединений. Нитрующие агенты и механизм реакции нитрования. Способы и технология нитрования ароматических соединений, аппаратное оформление реакционного узла, применение продуктов.</p> <p>Научные основы нитрования парафинов и олефинов. Особенности нитрования парафинов в газовой и в жидкой фазах. Технологическая схема нитрования пропана. Технология нитрования в жидкой фазе. Важнейшие алифатические нитросоединения, их производство и применение.</p> <p>Нитрозирование ароматических и алициклических соединений. Получаемые продукты, их применение.</p>
6.	Химия и технология процессов окисления	<p>Характеристика процессов окисления. Радикально-цепное окисление. Классификация реакций окисления. Окислительные агенты и техника безопасности в процессах окисления. Энергетическая характеристика реакций окисления. Теоретические и инженерные основы процесса. Кинетика и катализ реакций. Селективность окисления.</p> <p>Реакторы для процессов жидкофазного окисления. Окисление углеводородов в гидропероксиды. Синтез фенола и ацетона кумольным методом. Окисление парафинов в газовой, жидкой и твердой фазах. Окисление нафтенов и их производных. Окисление метилбензолов в ароматические кислоты. Синтез диметилтерефталата. Окисление насыщенных альдегидов и спиртов. Синтез уксусной кислоты и уксусного альдегида.</p> <p>Гетерогенно-каталитическое окисление углеводородов и их производных. Теоретические и инженерные основы процесса. Катализаторы и механизм реакций, кинетика и селективность гетерогенно-каталитического окисления. Окисление по насыщенному атому углерода. Окислительный аммонолиз углеводородов. Синтез акрилонитрила. Синтез фталевого ангидрида. Производство этиленоксида. Окисление олефинов в присутствии металло-комплексного катализатора Эпоксидирование ненасыщенных соединений. Технология совместного синтеза пропиленоксида и стирола. Окисление и окислительное сочетание олефинов. Производство ацетальдегида из этилена.</p>
7.	Химия и технология процессов гидрирования и дегидрирования	<p>Характеристика процессов гидрирования и дегидрирования. Теоретические основы процессов дегидрирования и гидрирования. Классификация реакций дегидрирования и гидрирования. Термодинамика процессов. Катализаторы, механизм и кинетика реакций дегидрирования и гидрирования. Селективность реакций.</p> <p>Химия и технология процессов дегидрирования. Дегидрирование и окисление спиртов. Дегидрирование алкилароматических соединений. Производство стирола и его гомологов.</p> <p>Химия и технология процессов гидрирования. Гидрирование углеводородов. Гидрирование алифатических карбоновых кислот и сложных эфиров. Гидрирование ароматических кислородсодержащих соединений.</p> <p>Гидрирование азотсодержащих соединений. Технология жидкофазного гидрирования. Типы реакционных узлов для жидкофазного гидрирования. Технология газофазного гидрирования. Типы реакционных узлов газофазного гидрирования. Технология гидрирования фенола.</p>
8.	Синтезы на основе оксида углерода	<p>Синтезы из оксида углерода и водорода. Получение метанола. Процесс оксосинтеза. Реакционные узлы гидроформилирования олефинов. Технология оксосинтеза альдегидов и спиртов. Синтез карбоновых кислот и их производных на основе оксида углерода. Катализаторы синтеза кислот. Технология получения уксусной кислоты.</p>

7. СООТВЕТСТВИЕ СОДЕРЖАНИЯ ТРЕБОВАНИЯМ К РЕЗУЛЬТАТАМ ОСВОЕНИЯ ДИСЦИПЛИНЫ

№	В результате освоения дисциплины студент должен:	Раздел	Раздел	Раздел	Раздел	Раздел	Раздел	Раздел	Раздел
		1	2	3	4	5	6	7	8
	Знать:								
1	оптимальные варианты технологического оформления синтеза основных продуктов отрасли с учетом экономических и экологических факторов	+	+	+	+	+	+	+	+
2	способы синтеза основных продуктов органического синтеза и условия их проведения;	+	+	+	+	+	+	+	+
3	основные способы анализа состояния научно-технической проблемы путем подбора, изучения и анализа литературных и патентных источников по тематике исследований	+	+	+	+	+	+	+	+
	Уметь:								
4	использовать полученные знания для осуществления технологического процесса в соответствии с регламентом	+	+	+	+	+	+	+	+
5	использовать знание свойств химических элементов, соединений и материалов на их основе для решения задач профессиональной деятельности	+	+	+	+	+	+	+	+
6	выделить основные идеи текста при изучении и анализе отечественной и зарубежной литературы	+	+	+	+	+	+	+	+
	Владеть:								
7	методами измерения основных параметров технологического процесса	+	+	+	+	+	+	+	+
8	аналитическими и численными методами решения поставленных задач с использованием компьютерных программ	+	+	+	+	+	+	+	+
9	основными навыками работы с литературными и патентными источниками.	+	+	+	+	+	+	+	+

В результате освоения дисциплины студент должен владеть следующими компетенциями и индикаторами их достижения:

	Код и наименование ПК	Код и наименование индикатора достижения ПК	Раздел	Раздел	Раздел	Раздел	Раздел	Раздел	Раздел
			1	2	л 3	л 4	л 5	л 6	л 7
1	ПК-2. Способен принимать технические решения при разработке технологических процессов, их проведения в рамках регламентов, выявлять и устранять отклонения, выбирать технические средства для измерения базовых параметров техпроцесса, сырья, продукции с учетом экологических аспектов.	ПК-2.1. Способен осуществлять технологический процесс в соответствии с регламентом, использовать современные технические средства для измерения и управления основными параметрами технологических процессов, определения практически важных свойств сырья и продукции.	+	+	+	+	+	+	+
	ПК-3. Способен использовать правила техники безопасности, производственной санитарии, промышленной безопасности и нормы охраны труда, измерять физические, химические факторы и факторы трудового процесса на рабочих местах	ПК-3.1. Способен использовать нормативные документы по вопросам охраны труда, промышленной безопасности, промышленной санитарии, пожарной и электробезопасности	+	+	+	+	+	+	+
		ПК-3.2. Способен измерять параметры производственного микроклимата и оценивать уровни запыленности и загазованности, шума, вибрации, освещенности рабочих мест, тяжести и напряженности трудового процесса	+	+	+	+	+	+	+
		ПК-3.3. Способен оказывать первую доврачебную помощь пострадавшим при авариях и чрезвычайных ситуациях,	+	+	+	+	+	+	+

		эффективно использовать средства защиты от негативных воздействий, проводить качественный и количественный анализ и оценивание риска																	
3	ПК-5. Способен осуществлять проведение работ по обработке и анализу научно-технической информации и результатов исследований, выполнять эксперименты и оформлять результаты исследований и разработок, готовность осуществлять подготовку документации, проектов планов и программ проведения отдельных этапов работ	ПК-5.2. Готов изучать научно-техническую информацию, отечественный и зарубежный опыт по тематике исследования, подготовку документации, проектов планов и программ проведения отдельных этапов работ	+	+	+	+	+	+	+	+	+	+	+	+	+	+	+	+	+
		ПК-5.3. Готов использовать знание свойств химических элементов, соединений и материалов на их основе для решения задач профессиональной деятельности.	+	+	+	+	+	+	+	+	+	+	+	+	+	+	+	+	+

8. ПРАКТИЧЕСКИЕ И ЛАБОРАТОРНЫЕ ЗАНЯТИЯ

8.1. Практические занятия

№ п/п	№ раздела дисциплины	Темы практических занятий	Часы
1.	1	Химия и технология парафинов и олефинов	0,5
2.	1	Технология процессов пиролиза и крекинга	0,5
3.	1	Химия и технология ароматических углеводородов	0,5
4.	2	Химия и технология радикально-цепного хлорирования	0,5
5.	2	Процессы электрофильного галогенирования. Галогенирование кислород- и азотсодержащих соединений	0,5
6.	2	Процессы расщепления хлорпроизводных, совмещенные и комбинированные процессы на их основе	
7.	2	Процессы фторирования органических соединений	0,5
8.	3	Процессы гидролиза и щелочного дегидрохлорирования	0,5
9.	3	Процессы гидратации и дегидратации. Процессы этерификации и амидирования	0,5
10.	4	Химия и технология процессов алкилирования аренов и фенолов	0,5
11.	4	Процессы алкилирования парафинов. Алкилирование по атомам кислорода, серы и азота, кремния и алюминия	0,5
12.	5	Процессы сульфатирования	0,5
13.	5	Процессы сульфирования	0,5
14.	5	Процессы нитрования и нитрозирования	0,5
15.	6	Процессы окисления: радикально-цепное и гетерогенно-каталитическое	
16.	6	Процессы окисления: радикально-цепное и гетерогенно-каталитическое	0,5
17.	7	Процессы гидрирования и дегидрирования	0,5
18.	8	Синтезы на основе оксида углерода	0,5

8.2. Лабораторные занятия

Лабораторные работы и разделы, которые они охватывают

№ п/п	№ раздела дисциплины	Наименование лабораторных работ	Часы
1.	1	Полимеризация изобутилена	4
2.	2	Термическое дегидрохлорирование	4
3.	3	Щелочное дегидрохлорирование	4
4.	3	Жидкофазная этерификация	4
5.	3	Парофазная этерификация	4
6.	4	Алкилирование фенола спиртами	4
7.	8,9	Дегидрирование этилбензола, вторичных спиртов	4
		Всего	28

8.3 Тематика курсовых работ

Самостоятельная работа	Тематика курсовых работ
Курсовая работа	<ol style="list-style-type: none"> 1. Технологические и экономические аспекты способов получения фенола. 2. Технологические и экономические аспекты способов получения ацетона. 3. Технологические и экономические аспекты способов получения диметилового эфира терефталевой кислоты. 4. Технологические и экономические аспекты способов получения уксусной кислоты. 5. Технологические и экономические аспекты способов получения уксусного альдегида. 6. Технологические и экономические аспекты получения диметилового эфира терефталевой кислоты. 7. Технологические и экономические аспекты способов получения акрилонитрила. 8. Технологические и экономические аспекты способов получения этиленоксида. 9. Технологические и экономические аспекты способов получения пропиленоксида. 10. Технологические и экономические аспекты способов получения стирола. 11. Технологические и экономические аспекты способов получения метанола. 12. Технологические и экономические аспекты способов получения циклогексанола и циклогексанона.

9.САМОСТОЯТЕЛЬНАЯ РАБОТА

Самостоятельная работа проводится с целью освоения знаний и умений по дисциплине и предусматривает:

- ознакомление и проработку рекомендованной литературы, работу с электронно-библиотечными системами, включая переводы публикаций из научных журналов, цитируемых в базах Web of Science, Scopus, Chemical Abstracts, РИНЦ;
- посещение отраслевых выставок и семинаров;
- участие в семинарах, конференциях, проводимых в Институте по тематике дисциплины;
- подготовку к выполнению контрольных работ по материалу лекционного курса;
- подготовку к сдаче экзамена (3 и 4 семестры) и лабораторного практикума (3 и 4 семестры) по дисциплине.
- выполнение курсовой работы

Планирование времени на самостоятельную работу, необходимого на изучение дисциплины, студентам надо осуществлять на весь период изучения, предусматривая при этом регулярное повторение пройденного материала. Материал, законспектированный на лекциях, необходимо регулярно дополнять сведениями из литературных источников, представленных в рабочей программе. При работе с указанными источниками рекомендуется составлять краткий конспект материала, с обязательным фиксированием библиографических данных источника.

10.ОЦЕНОЧНЫЕ МАТЕРИАЛЫ

Оценочные материалы представлены в виде отдельного документа – Фонда оценочных средств, являющегося неотъемлемой частью рабочей программы дисциплины.

11.МЕТОДИЧЕСКИЕ УКАЗАНИЯ ОСВОЕНИЮ ДИСЦИПЛИНЫ

Организация образовательного процесса регламентируется учебным планом и расписанием учебных занятий. Язык обучения (преподавания) — русский. Для всех видов аудиторных занятий «час» устанавливается продолжительностью 45 минут. Зачетная единица составляет 27 астрономических часов или 36 академических час. Через каждые 45 мин контактной работы делается перерыв продолжительностью 5 мин, а после двух час контактной работы делается перерыв продолжительностью 10 мин.

Сетевая форма реализации программы дисциплины не используется.

Обучающийся имеет право на зачет результатов обучения по дисциплине, если она освоена им при получении среднего профессионального образования и (или) высшего образования, а также дополнительного образования (при наличии) (далее - зачет результатов обучения). Зачтенные результаты обучения учитываются в качестве результатов промежуточной аттестации в установленном в Институте порядке.

11.1. Образовательные технологии

Образовательный процесс при освоении дисциплины основывается на использовании традиционных, инновационных и информационных образовательных технологий. Возможна реализация ОПОП с применением электронного обучения и дистанционных образовательных технологий. Традиционные образовательные технологии представлены лекциями и семинарскими (практическими) занятиями. Инновационные образовательные технологии используются в виде применения активных и интерактивных форм проведения занятий. Информационные образовательные технологии реализуются путем активизации самостоятельной работы студентов в информационной образовательной среде. При проведении учебных занятий обеспечивается развитие у обучающихся навыков командной работы, межличностной коммуникации, принятия решений, лидерских качеств (включая проведение интерактивных лекций, групповых дискуссий, ролевых игр, тренингов, анализ ситуаций и имитационных моделей, преподавание дисциплин (модулей) в форме курсов, составленных на основе результатов научных исследований, проводимых организацией, в том числе с учетом региональных особенностей профессиональной деятельности выпускников и потребностей работодателей).

11.2. Лекции

Лекционный курс предполагает систематизированное изложение основных вопросов содержания дисциплины.

На первой лекции лектор обязан предупредить студентов, применительно к какому базовому учебнику (учебникам, учебным пособиям) будет прочитан курс.

Лекционный курс обеспечивает более глубокое понимание учебных вопросов при значительно меньшей затрате времени, чем это требуется среднестатистическому студенту на самостоятельное изучение материала.

11.3. Занятия семинарского типа

Семинарские (практические) занятия представляют собой детализацию лекционного теоретического материала, направлены на отработку навыков, проводятся в целях закрепления курса и охватывают все основные разделы дисциплины.

Основной формой проведения семинаров и практических занятий является обсуждение наиболее проблемных и сложных вопросов по отдельным темам, а также решение задач и разбор примеров и ситуаций при контактной работе. В обязанности преподавателя входят: оказание методической помощи и консультирование студентов по соответствующим темам курса, ответы на вопросы, управление процессом решения задач.

Активность на практических занятиях оценивается по следующим критериям:

- ответы на вопросы, предлагаемые преподавателем;
- участие в дискуссиях;
- выполнение заданий (решение задач);

Доклады и оппонирование докладов проверяют степень владения теоретическим материалом, а также корректность и строгость рассуждений.

Оценивание практических заданий входит в оценку.

11.4. Лабораторные работы

Лабораторный практикум начинается с ознакомления с техникой безопасности.

По каждой лабораторной работе студент оформляет письменный отчет. Текущий контроль на лабораторных работах проводится в виде устных опросов – «защита» по итогам лабораторных работ. Оценивается ход лабораторных работ, достигнутые результаты, качество оформления отчета, своевременность сдачи.

11.5. Самостоятельная работа студента

Для успешного усвоения дисциплины необходимо не только посещать аудиторские занятия, но и вести активную самостоятельную работу. При самостоятельной проработке курса обучающиеся должны:

- повторить законспектированный на лекционном занятии материал и дополнить его с учетом рекомендованной по данной теме литературы;
- изучить рекомендованную основную и дополнительную литературу, составлять тезисы, аннотации и конспекты наиболее важных моментов;
- самостоятельно выполнить индивидуальные задания;
- использовать для самопроверки материала оценочные средства.

Курсовая работа оценивается по следующим критериям:

- правильность выполнения задания;
- аккуратность в оформлении работы;

- использование специальной литературы;
- своевременная сдача выполненного задания (указывается преподавателем).

11.6. Курсовая работа

Курсовая работа – индивидуальная письменная, самостоятельно выполненная, работа обучающегося, включающая обзор промышленных способов получения крупнотоннажного продукта, их сравнительный анализ. Для освещения темы необходима глубокая литературная проработка, на основе которой выбирается оптимальный способ получения данного вещества, описывается технологическая схема и реактор (в приложениях приводятся блок-схема и эскиз реактора). Также освещаются экономические и экологические аспекты производства.

Реферат предполагает анализ изложения в научных и других источниках определенной научной проблемы или вопроса, или посвящен описанию получения и применения определенных продуктов промышленного органического синтеза.

Курсовая работа имеет стандартную структуру: титульный лист, содержание, введение, основное содержание темы, заключение, список использованных источников, приложения.

Оценивается оригинальность реферата, системность излагаемого материала, логика изложения и убедительность аргументации, самостоятельность при решении задач и описании литературного синтеза, полнота использованных источников, оформление, своевременность срока сдачи, публичная защита курсовой работы.

Оценивание курсовой работы осуществляет преподаватель.

Тема курсовой работы определяется преподавателем с учетом пожеланий студента.

11.7. Методические рекомендации для преподавателей

Основные принципы обучения

1. Цель обучения – развить мышление, выработать мировоззрение; познакомить с идеями и методами науки; научить применять принципы и законы для решения простых и нестандартных задач в области органической химии и органического синтеза.

2. Обучение должно органически сочетаться с воспитанием. Нужно развивать в студентах волевые качества и трудолюбие. Ненавязчиво, к месту прививать элементы культуры поведения. В частности, преподаватель должен личным примером воспитывать в студентах пунктуальность и уважение к чужому времени. Недопустимо преподавание односеместровой учебной дисциплины превращать в многосеместровое. Возникшая академическая задолженность должна быть ликвидирована в период следующего семестра до начала зачетной недели.

3. Обучение должно быть не пассивным (сообщим студентам некоторый объем информации, расскажем, как решаются те или иные задачи), а активным. Нужно строить обучение так, чтобы в овладении материалом основную роль играла память логическая, а не формальная. Запоминание должно достигаться через глубокое понимание.

4. Одно из важнейших условий успешного обучения – умение организовать работу студентов.

5. Отношение преподавателя к студентам должно носить характер доброжелательной требовательности. Для стимулирования работы студентов нужно использовать поощрение, одобрение, похвалу, но не порицание (порицание может применяться лишь как исключение). Преподаватель должен быть для студентов доступным.

6. Необходим регулярный контроль работы студентов. Правильно поставленный, он помогает им организовать систематические занятия, а преподавателю достичь высоких результатов в обучении.

7. Важнейшей задачей преподавателей, ведущих занятия по дисциплине, является выработка у студентов осознания необходимости и полезности знания дисциплины как теоретической и практической основы для изучения профильных дисциплин.

8. С целью более эффективного усвоения студентами материала данной дисциплины рекомендуется при проведении лекционных, практических и лабораторных занятий использовать современные технические средства обучения, а именно презентации лекций, наглядные пособия в виде схем приборов, деталей и конструкций приборов, компьютерное тестирование.

9. Для более глубокого изучения предмета и подготовки ряда вопросов (тем) для самостоятельного изучения по разделам дисциплины преподаватель предоставляет студентам необходимую информацию о использовании учебно-методического обеспечения: учебниках, учебных пособиях, сборниках примеров и задач и описание лабораторных работ, наличии Интернет-ресурсов.

При текущем контроле рекомендуется использовать компьютерное или бланковое тестирование, контрольные коллоквиумы или контрольные работы.

Контрольное (итоговое) тестирование включает в себя задания по всем темам раздела рабочей программы дисциплины.

10. Цель лекции – формирование у студентов ориентировочной основы для последующего усвоения

материала методом самостоятельной работы. Содержание лекции должно отвечать следующим дидактическим требованиям:

- 1 изложение материала от простого к сложному, от известного к неизвестному;
- 2 логичность, четкость и ясность в изложении материала;
- 3 возможность проблемного изложения, дискуссии, диалога с целью активизации деятельности студентов;
- 4 опора смысловой части лекции на подлинные факты, события, явления, статистические данные;
- 5 тесная связь теоретических положений и выводов с практикой и будущей профессиональной деятельностью студентов.

Преподаватель, читающий лекционные курсы, должен знать существующие в педагогической практике варианты лекций, их дидактические и воспитывающие возможности, а также их место в структуре процесса обучения.

11. При проведении аттестации студентов важно всегда помнить, что систематичность, объективность, аргументированность – главные принципы, на которых основаны контроль и оценка знаний студентов. Знание критериев оценки знаний обязательно для преподавателя и студента.

Организация лабораторного практикума

Освоение студентом лабораторного практикума – необходимая составная часть работы студента при освоении дисциплины. Каждый студент в течение двух семестров должен выполнить по индивидуальному графику лабораторные работы, указанные в «маршрутном» листе. Маршрутный лист составляет лектор потока.

Все студенты перед началом работы в лаборатории проходят инструктаж по технике безопасности. Каждый студент в специальном журнале ставит свою подпись о том, что он прослушал инструктаж по технике безопасности работы в лаборатории и обязуется выполнять все пункты инструкции по технике безопасности.

1. Студенты не допускаются к работе в лаборатории в верхней одежде и при отсутствии белого халата.

2. Студент допускается к выполнению работы только после «допуска», т.е. проверки преподавателем готовности студента.

Готовность студента к выполнению лабораторной работы состоит в следующем:

- а) подготовлена текущая работа, подготовка включает: название работы, уравнения реакций, описание хода работы, таблицу свойств исходных веществ и продуктов, схемы установок;
- б) знание эксперимента в рамках описания работы в практикуме и учебнике, умение работать с приборами, установками, оборудованием;
- в) знание правил техники безопасности при работе с приборами и оборудованием, используемым в данной работе.

3. Студент не допускается к выполнению работы, если:

- а) отсутствует лабораторный журнал или не подготовлен протокол,
- б) студент не представляет, что и как он будет делать.

Однако до окончания лабораторного занятия студент, не получивший допуск, работает в лаборатории, устраняя допущенные недоработки.

4. Студентам, пропустившим занятия по уважительным причинам (имеется допуск из деканата), предоставляется возможность ее выполнения во время указанное ведущим преподавателем. Студентам, пропустившим занятия по неуважительным причинам, предоставляется возможность ее выполнения в зачетную неделю на «дублерском» занятии во время указанное ведущим преподавателем. Студенты, нуждающиеся в дополнительной подготовке, могут воспользоваться услугами Центра дополнительного образования и профессиональной подготовки.

5. На титульном листе лабораторного журнала должны быть указаны фамилия и инициалы студента, код учебной группы. Оформление каждой работы начинается с новой страницы. Схемы установок выполняются карандашом, все записи делаются ручкой. Оформление работы завершается составлением материальных балансов экспериментов.

6. Прием «защиты» по лабораторной работе заключается в проверке:

- а) результатов работы,
- б) теоретических знаний.

Выполненная работа отмечается в журнале студента подписью преподавателя и простановкой даты. Работа

считается зачетной, если на странице, где начинается ее описание, имеется 3 подписи преподавателя с указанием даты: за «допуск», «выполнение» и «защита». После выполнения и защиты всех лабораторных работ преподаватель в журнале студента делает запись: «Все лабораторные работы, предусмотренные маршрутным листом, выполнены и защищены», ставит подпись и дату.

7. Журнал преподавателя хранится у лаборанта той лаборатории, в которой эта работа выполняется. Правила ведения журнала преподавателя.

1. В графе журнала учета выполненных студентами лабораторных работ делается отметка о выполнении. Если работа «защищена», делается отметка о защите с указанием даты.
2. В случае отсутствия студента на лабораторном занятии в журнале учета выполненных студентами лабораторных работ пишется «нб».
3. Около работы, пропущенной по уважительной причине (допуск из деканата), пишется «ув».

Правила работы преподавателей в лаборатории в зачетную неделю

1. К выполнению работ допускаются студенты, которым лектор или ведущий преподаватель предоставил допуск.
 2. Дежурный преподаватель делает отметку о выполнении лабораторной работы в журнале студента и в журнале учета выполненных студентами лабораторных работ.
- С согласия ведущего преподавателя студент может защитить работу дежурному преподавателю, проводившему занятия. Студент, не успевший выполнить работу на занятии, приглашается для ее выполнения повторно.
3. Лабораторные работы, выполненные в течение семестра, принимает тот преподаватель, который проводил занятия с группой в течение семестра. В случае отсутствия по уважительной причине этого преподавателя на зачетной неделе, зачет по лаборатории принимает лектор. При отсутствии лектора – зав. кафедрой.
 4. Во время проведения лабораторных работ учебно-вспомогательный персонал лаборатории работает под руководством ведущих занятий преподавателей и зав. лабораториями.

11.8. Методические указания для студентов

По подготовке к лекционным занятиям

Изучение дисциплины требует систематического и последовательного накопления теоретических знаний, следовательно, пропуски отдельных тем не позволяют глубоко освоить предмет. Студентам необходимо:

1. перед каждой лекцией просматривать рабочую программу дисциплины;
2. перед следующей лекцией необходимо просмотреть по конспекту материал предыдущей.

При затруднениях в восприятии материала следует обратиться к основным литературным источникам. Если разобраться в материале не удалось, необходимо обратиться к лектору или к преподавателю на практических занятиях. Не оставляйте «белых пятен» в освоении материала!

По подготовке к лабораторному практикуму

1. Освоение студентом лабораторного практикума – необходимая составная часть работы студента при освоении курса органической химии. Каждый студент за один семестр должен выполнить по индивидуальному графику лабораторные работы, указанные в «маршрутном» листе. График работ студент получает за неделю до начала лабораторного практикума.

2. Каждый студент перед началом семестра получает полный комплект литературы - набор учебных пособий, в которых помещены описания лабораторных работ. Инструкции по лабораторным работам, отсутствующим в учебных пособиях, имеются в читальном зале библиотеке и в соответствующей лаборатории на кафедре и каждый студент может получить ее во временное пользование. Описание каждой лабораторной работы содержит перечень необходимых установок и реактивов, описание хода работы, контрольные вопросы для подготовки к защите работы.

3. Студент допускается к выполнению работы только после «допуска», т.е. проверки преподавателем готовности студента. Готовность студента к выполнению лабораторной работы состоит в следующем:

а) в журнале (в качестве журнала используется общая тетрадь или листы формата А4 при оформлении на компьютере) имеется описание текущей лабораторной работы: название работы, уравнения реакций, описание хода работы, таблицы свойств исходных веществ и продуктов, схемы установок;

б) знание эксперимента в рамках описания работы в практикуме и учебнике, умение работать с приборами, установками, оборудованием;

в) знание правил техники безопасности при работе с приборами и оборудованием, используемым в данной работе.

Студент не допускается к выполнению работы, если:

а) отсутствует лабораторный журнал или не подготовлен протокол,

б) студент не представляет, что и как он будет делать;

в) отсутствует белый халат.

Однако до окончания лабораторного занятия студент, не получивший допуск, работает в лаборатории, устраняя допущенные недоработки.

4. Студентам, пропустившим занятия по уважительным причинам (имеется допуск из деканата), предоставляется возможность ее выполнения во время указанное ведущим преподавателем. Студентам, пропустившим занятия по неуважительным причинам, предоставляется возможность ее выполнения в зачетную неделю на «дублерском» занятии во время, указанное ведущим преподавателем.

5. На титульном листе лабораторного журнала должны быть указаны фамилия и инициалы студента, код учебной группы. Оформление каждой работы начинается с новой страницы. Схемы установок выполняются карандашом, все записи делаются ручкой. Оформление работы завершается расчетом выхода продукта.

Работа считается зачетной, если на странице, где начинается ее описание, имеется 3 подписи преподавателя с указанием даты: преподавателя за «допуск», «выполнение» и «защита».

По работе с литературой

В рабочей программе дисциплины представлен список основной и дополнительной литературы – это учебники, учебно-методические пособия или указания. Дополнительная литература – учебники, монографии, сборники научных трудов, журнальные и газетные статьи, различные справочники, энциклопедии, Интернет-ресурсы.

Любая форма самостоятельной работы студента (подготовка к семинарскому занятию, докладу и т.п.) начинается с изучения соответствующей литературы как в библиотеке / электронно-библиотечной системе, так и дома. Изучение указанных источников расширяет границы понимания предмета дисциплины.

При работе с литературой выделяются следующие виды записей. Конспект – краткая схематическая запись основного содержания научной работы. Целью является не переписывание произведения, а выявление его логики, системы доказательств, основных выводов. Хороший конспект должен сочетать полноту изложения с краткостью. Цитата – точное воспроизведение текста. Заключается в кавычки. Точно указывается страница источника. Тезисы – концентрированное изложение основных положений прочитанного материала. Аннотация – очень краткое изложение содержания прочитанной работы. Резюме – наиболее общие выводы и положения работы, ее концептуальные итоги.

11.9. Особенности организации образовательного процесса для инвалидов и лиц с ограниченными возможностями здоровья

Профессорско-преподавательский состав знакомится с психолого-физиологическими особенностями обучающихся инвалидов и лиц с ограниченными возможностями здоровья, индивидуальными программами реабилитации инвалидов (при наличии). При необходимости осуществляется дополнительная поддержка преподавания психологами, социальными работниками, прошедшими подготовку ассистентами.

Предполагается использовать социально-активные и рефлексивные методы обучения, технологии социокультурной реабилитации с целью оказания помощи в установлении полноценных межличностных отношений с другими студентами, создании комфортного психологического климата в студенческой группе. Подбор и разработка учебных материалов производится с учетом предоставления материала в различных формах: аудиальной, визуальной, с использованием специальных технических средств и информационных систем.

Освоение дисциплины лицами с ОВЗ осуществляется с использованием средств обучения общего и специального назначения (персонального и коллективного использования).

Для студентов с ОВЗ предусматривается доступная форма предоставления заданий оценочных средств, а именно:

- в печатной или электронной форме (для лиц с нарушениями опорно-двигательного аппарата);
- в печатной форме или электронной форме с увеличенным шрифтом и контрастностью (для лиц с нарушениями слуха, речи, зрения);
- методом чтения ассистентом задания вслух (для лиц с нарушениями зрения).

Лабораторные работы выполняются теоретически (оформление протокола и защита).

Студентам с инвалидностью увеличивается время на подготовку ответов на контрольные вопросы. Для таких студентов предусматривается доступная форма предоставления ответов на задания, а именно:

- письменно на бумаге или набором ответов на компьютере (для лиц с нарушениями слуха, речи);
- выбором ответа из возможных вариантов при тестировании с использованием услуг ассистента (для лиц с нарушениями опорно-двигательного аппарата);
- устно (для лиц с нарушениями зрения, опорно-двигательного аппарата).

При необходимости для обучающихся с инвалидностью процедура оценивания результатов обучения может проводиться в несколько этапов.

12. УЧЕБНО-МЕТОДИЧЕСКОЕ И ИНФОРМАЦИОННОЕ ОБЕСПЕЧЕНИЕ ДИСЦИПЛИНЫ

Информационную поддержку освоения дисциплины осуществляет библиотека Института, которая обеспечивает обучающихся основной учебной, учебно-методической и научной литературой, необходимой для организации образовательного процесса по дисциплине. Общий объем многоотраслевого фонда на 01.03.2021 г составляет более 405 000 экз.

Библиотека располагает учебной, учебно-методической и научно-технической литературой в форме печатных и электронных изданий, а также включает официальные, справочно-библиографические, специализированные отечественные и зарубежные периодические и информационные издания. Библиотека обеспечивает доступ к профессиональным базам данных, информационным, справочным и поисковым системам.

Каждый обучающийся обеспечен свободным доступом из любой точки, в которой имеется доступ к сети Интернет и к электронно-библиотечной системе (ЭБС) Института и Университета, которая содержит различные издания по основным изучаемым дисциплинам и сформирована по согласованию с правообладателями учебной и учебно-методической литературы.

Полный перечень электронных информационных ресурсов, используемых в процессе обучения, представлен в основной образовательной программе.

12.1. Перечень основной и дополнительной литературы, необходимой для освоения дисциплины

а) основная литература

	Режим доступа	Обеспеченность
Лебедев Н.Н. Химия и технология основного органического и нефтехимического синтеза, 4-е изд. - М.: Альянс, 2013. – 589 с.	Библиотека НИ РХТУ	Да
Одабашян Г.В., Швец В.Ф. Лабораторный практикум по химии и технологии основного органического и нефтехимического синтеза. – М.: Химия, 1992. – 240 с.	Библиотека НИ РХТУ	Да

б) дополнительная литература:

	Режим доступа	Обеспеченность
Аверьянов В.А., Сомов Г.В., Марков Б.А. Лабораторный практикум по технологии основного органического и нефтехимического синтеза. – Новомосковск, 1985. – 172 с.	Библиотека НИ РХТУ	Да
Методические указания к лабораторному практикуму по химии и технологии органических веществ. / Сост. Маклаков С.А., Власов Д.В. - НИ РХТУ им. Д.И. Менделеева, Новомосковск, 2005. – 14 с	Система поддержки учебных курсов «Moodle»: https://moodle.nirhtu.ru/course/view.php?id=643	Да
Лисицын В.Н. Химия и технология промежуточных продуктов М., Химия, 1987. – 368с.	Библиотека НИ РХТУ	Да
Адельсон С.В., Вишнякова Т.П., Паушкин Я.М.. Технология нефтехимического синтеза	Библиотека НИ РХТУ	Да

12.2. Рекомендуемые источники научно-технической информации

Презентации к лекциям
Методические рекомендации по выполнению лабораторных работ.

Научно-технические журналы:

Химическая технология eLIBRARY ID: 50282012
Химия и химическая технология ISSN 0579-2991 e-ISSN 2500-3070

12.3. Информационные и информационно-образовательные ресурсы

При освоении дисциплины студенты должны использовать информационные и информационно-образовательные ресурсы следующих порталов и сайтов:

1. Информационно-коммуникационные технологии в образовании. Система федеральных образовательных порталов [Электронный ресурс] – Режим доступа: <http://www.ict.edu.ru/> (дата обращения: 08.06.2019).

2. Информационная система «Единое окно доступа к образовательным ресурсам». URL: <http://window.edu.ru/> (дата обращения: 08.06.2019).

3. Библиотека НИ РХТУ им. Д.И. Менделеева / Официальный сайт НИ РХТУ им. Д.И. Менделеева. Режим доступа: <http://www.nirhtu.ru/administration/library/elibrary.html>. (дата обращения: 20.06.2022).

- Электронно-библиотечная система «Лань»

Договор № 33.03-Р-3.1-5182/2022 от 26.09.2022г.

ИКЗ : 22 1 7707072637 770701001 0054 000 5829 244

Договор № 33.03-Л-3.1-5181/2022 от 26.09.2022г.

ИКЗ : 22 1 7707072637 770701001 0054 000 5829 244

Срок действия с 26.09.2022г. по 25.09.2023г.

- Электронно-библиотечная система «Юрайт»

Договор 33.03-Л-3.1-4377/2022 на оказание услуг по предоставлению доступа к образовательной платформе ИКЗ 22 1770707263777070100100040015814244 от 16.03.2022г., срок действия с 16.03.2022 по 15.03.2023г.

Доступ только для зарегистрированных пользователей.

При реализации образовательного процесса используются следующие средства обеспечения освоения дисциплины:

банк тестовых заданий для текущего контроля освоения дисциплины (общее число вопросов по каждой теме от 20 до 30);

банк тестовых заданий для итогового контроля освоения дисциплины (общее число вопросов - 50).

13. МАТЕРИАЛЬНО-ТЕХНИЧЕСКОЕ ОБЕСПЕЧЕНИЕ ДИСЦИПЛИНЫ

В соответствии с учебным планом занятия по дисциплине «*Химия и технология органических веществ*» проводятся в форме аудиторных, лабораторных занятий и самостоятельной работы обучающегося.

Учебные аудитории для проведения занятий лекционного типа, занятий семинарского типа, групповых и индивидуальных консультаций, текущего контроля и промежуточной аттестации, а также помещения для самостоятельной работы обучающихся, оснащенные компьютерной техникой с возможностью подключения к сети «Интернет» и обеспеченные доступом в электронную информационно-образовательную среду Института, помещения для хранения и профилактического обслуживания учебного оборудования

Наименование специальных помещений и помещений для самостоятельной работы	Оснащенность специальных помещений и помещений для самостоятельной работы	Приспособленность помещений для использования инвалидами и лицами с ограниченными возможностями здоровья
---	---	--

Лекционная аудитория, аудитория для проведения занятий семинарского типа № 355, 460, Ул.Дружбы №8 корпус №5	Учебные столы, стулья, доска, мел Переносная презентационная техника (постоянное хранение в ауд. 386)	приспособлено
Лаборатория ТХП и ТООНХС: № 373 ,Ул.Дружбы №8 корпус №5	Установки для исследования влияния температуры, соотношения компонентов на степень конверсии, селективность химических процессов; реактора для осуществления высоко-температурных процессов, реактора с перемешивающим устройством, термостат, генератор водорода, измерители-регуляторы температуры «Овен», насос 315, весы электронные, хроматограф «Цвет», иономер лабораторный Лабораторная мебель: столы химические, шкафы вытяжные, тумбы, мойки и др	приспособлено
Аудитория для групповых и индивидуальных консультаций обучающихся	Учебные столы, стулья, доска, мел Переносная презентационная техника (постоянное хранение в ауд. 386)	приспособлено
Аудитория для текущего контроля и промежуточной аттестации	Учебные столы, стулья, доска, мел Переносная презентационная техника (постоянное хранение в ауд.386)	приспособлено
Аудитория для самостоятельной работы студентов	ПК Pentium 2,6 ГГц с оперативной памятью 2 Гбайт и памятью на жестком диске 500 Гбайт с возможностью просмотра видеоматериалов и презентаций. Доступ в Интернет, к ЭБС, электронным образовательным и информационным ресурсам, базе данных электронного каталога НИ РХТУ, системе управления учебными курсами Moodle, учебно-методическим материалам. Переносная презентационная техника (постоянное хранение в ауд. 386) Принтер лазерный Сканер	приспособлено
Помещение для хранения и профилактического обслуживания учебного оборудования	Учебные столы, шкафы, стулья, доска Средства (приборы, стенды), необходимые для проведения профилактического обслуживания учебного оборудования	приспособлено

13.1. Компьютеры, информационно-телекоммуникационные сети, аппаратно-программные и аудиовизуальные средства:

Ноутбук Acer 2,2 ГГц, с оперативной памятью 2 Гбайт, жестким диском 160 Гбайт с возможностью просмотра видеоматериалов и презентаций, с неограниченным доступом в Интернет, к ЭБС, электронным образовательным и информационным ресурсам, базе данных электронного каталога Института, системе управления учебными курсами Moodle, учебно-методическим материалам.

Проектор BenQ “MX 503”

Экран Lumien Eco View

Сканер CanoScan 4400F

13.2. Программное обеспечение

Перечень лицензионного программного обеспечения. Реквизиты подтверждающего документа

1. Операционная система (MS Windows, MS Access, MS Visual Studio, MS Office 365A1, действует бессрочная лицензия по подписке Azure Dev Tools for Teaching (бывш. Microsoft Imagine Premium) ИД пользователя: 000340011208DF77, идентификатор подписки: a936248f-3805-4c6a-a64f-8c344976ef6d, идентификатор подписчика: ICM-164914, ИД учетной записи: Novomoskovsk Institute (branch) of the Federal state budgetary educational institution of higher education “Dmitry Mendeleev University of Chemical Technology of Russia”.
2. Текстовый редактор (LibreOffice Writer) (распространяется под лицензией LGPLv3)
3. Табличный процессор (LibreOffice Calc) распространяется под лицензией LGPLv3
4. Редактор презентаций (LibreOffice Impress) (распространяется под лицензией LGPLv3)
5. Архиватор 7zip (распространяется под лицензией GNU LGPL license)
6. Архиватор Zip ([public domain](#))
7. Adobe Acrobat Reader - ПО [Acrobat Reader DC](#) и мобильное приложение Acrobat Reader являются бесплатными и доступны для корпоративного распространения (<https://acrobat.adobe.com/ru/ru/acrobat/pdf-reader/volume-distribution.html>)
8. Браузер Mozilla FireFox (распространяется под лицензией Mozilla Public License 2.0 (MPL))
9. ChemSketch v.12.01 (распространяется под лицензией Freeware)

14. ТРЕБОВАНИЯ К ОЦЕНКЕ КАЧЕСТВА ОСВОЕНИЯ ДИСЦИПЛИНЫ

Наименование разделов	Основные показатели оценки	Формы и методы контроля и оценки
<p>Раздел 1. Сырьевые источники процессов органического синтеза</p>	<p>Знает:</p> <ul style="list-style-type: none"> - оптимальные варианты технологического оформления синтеза основных продуктов отрасли с учетом экономических и экологических факторов - способы синтеза основных продуктов органического синтеза и условия их проведения; - основные способы анализа состояния научно-технической проблемы путем подбора, изучения и анализа литературных и патентных источников по тематике исследований; <p>Умеет:</p> <ul style="list-style-type: none"> - использовать полученные знания для осуществления технологического процесса в соответствии с регламентом - использовать знание свойств химических элементов, соединений и материалов на их основе для решения задач профессиональной деятельности - выделить основные идеи текста при изучении и анализе отечественной и зарубежной литературы <p>Владеет:</p> <ul style="list-style-type: none"> - методами измерения основных параметров технологического процесса - аналитическими и численными методами решения поставленных задач с использованием компьютерных программ - основными навыками работы с литературными и патентными источниками 	<p>Контрольная работа №1 Итоговое тестирование</p>

<p>Раздел 2. Химия и технология процессов галогенирования</p>	<p>Знает: - оптимальные варианты технологического оформления синтеза основных продуктов отрасли с учетом экономических и экологических факторов - способы синтеза основных продуктов органического синтеза и условия их проведения; - основные способы анализа состояния научно-технической проблемы путем подбора, изучения и анализа литературных и патентных источников по тематике исследований; Умеет: - использовать полученные знания для осуществления технологического процесса в соответствии с регламентом - использовать знание свойств химических элементов, соединений и материалов на их основе для решения задач профессиональной деятельности - выделить основные идеи текста при изучении и анализе отечественной и зарубежной литературы Владеет: - методами измерения основных параметров технологического процесса - аналитическими и численными методами решения поставленных задач с использованием компьютерных программ - основными навыками работы с литературными и патентными источниками</p>	<p>Контрольная работа №2 Итоговое тестирование</p>
<p>Раздел 3. Химия и технология кислородсодержащих соединений</p>	<p>Знает: - оптимальные варианты технологического оформления синтеза основных продуктов отрасли с учетом экономических и экологических факторов - способы синтеза основных продуктов органического синтеза и условия их проведения; - основные способы анализа состояния научно-технической проблемы путем подбора, изучения и анализа литературных и патентных источников по тематике исследований; Умеет: - использовать полученные знания для осуществления технологического процесса в соответствии с регламентом - использовать знание свойств химических элементов, соединений и материалов на их основе для решения задач профессиональной деятельности - выделить основные идеи текста при изучении и анализе отечественной и зарубежной литературы Владеет: - методами измерения основных параметров технологического процесса - аналитическими и численными методами решения поставленных задач с использованием компьютерных программ - основными навыками работы с литературными и патентными источниками</p>	<p>Коллоквиум №1 Итоговое тестирование</p>
<p>Раздел 4. Химия и технология процессов алкилирования.</p>	<p>Знает: - оптимальные варианты технологического оформления синтеза основных продуктов отрасли с учетом экономических и экологических факторов - способы синтеза основных продуктов</p>	<p>Коллоквиум №1 Итоговое тестирование</p>

	<p>органического синтеза и условия их проведения;</p> <p>-основные способы анализа состояния научно-технической проблемы путем подбора, изучения и анализа литературных и патентных источников по тематике исследований;</p> <p>Умеет:</p> <ul style="list-style-type: none"> - использовать полученные знания для осуществления технологического процесса в соответствии с регламентом - использовать знание свойств химических элементов, соединений и материалов на их основе для решения задач профессиональной деятельности - выделить основные идеи текста при изучении и анализе отечественной и зарубежной литературы <p>Владеет:</p> <ul style="list-style-type: none"> - методами измерения основных параметров технологического процесса - аналитическими и численными методами решения поставленных задач с использованием компьютерных программ - основными навыками работы с литературными и патентными источниками 	
<p>Раздел 5. Химия и технология процессов сульфатирования, сульфирования и нитрования</p>	<p>Знает:</p> <ul style="list-style-type: none"> - оптимальные варианты технологического оформления синтеза основных продуктов отрасли с учетом экономических и экологических факторов - способы синтеза основных продуктов органического синтеза и условия их проведения; -основные способы анализа состояния научно-технической проблемы путем подбора, изучения и анализа литературных и патентных источников по тематике исследований; <p>Умеет:</p> <ul style="list-style-type: none"> - использовать полученные знания для осуществления технологического процесса в соответствии с регламентом - использовать знание свойств химических элементов, соединений и материалов на их основе для решения задач профессиональной деятельности - выделить основные идеи текста при изучении и анализе отечественной и зарубежной литературы <p>Владеет:</p> <ul style="list-style-type: none"> - методами измерения основных параметров технологического процесса - аналитическими и численными методами решения поставленных задач с использованием компьютерных программ - основными навыками работы с литературными и патентными источниками 	Итоговое тестирование
<p>Раздел 6. Химия и технология процессов окисления</p>	<p>Знает:</p> <ul style="list-style-type: none"> - оптимальные варианты технологического оформления синтеза основных продуктов отрасли с учетом экономических и экологических факторов - способы синтеза основных продуктов органического синтеза и условия их проведения; -основные способы анализа состояния научно-технической проблемы путем подбора, изучения и анализа литературных и патентных источников по тематике исследований; <p>Умеет:</p> <ul style="list-style-type: none"> - использовать полученные знания для осуществления технологического процесса в соответствии с регламентом 	Коллоквиум №2 Итоговое тестирование

	<ul style="list-style-type: none"> - использовать знание свойств химических элементов, соединений и материалов на их основе для решения задач профессиональной деятельности - выделить основные идеи текста при изучении и анализе отечественной и зарубежной литературы <p>Владеет:</p> <ul style="list-style-type: none"> - методами измерения основных параметров технологического процесса - аналитическими и численными методами решения поставленных задач с использованием компьютерных программ - основными навыками работы с литературными и патентными источниками 	
<p>Раздел 7. Химия и технология процессов гидрирования и дегидрирования</p>	<p>. Знает:</p> <ul style="list-style-type: none"> - оптимальные варианты технологического оформления синтеза основных продуктов отрасли с учетом экономических и экологических факторов - способы синтеза основных продуктов органического синтеза и условия их проведения; - основные способы анализа состояния научно-технической проблемы путем подбора, изучения и анализа литературных и патентных источников по тематике исследований; <p>Умеет:</p> <ul style="list-style-type: none"> - использовать полученные знания для осуществления технологического процесса в соответствии с регламентом - использовать знание свойств химических элементов, соединений и материалов на их основе для решения задач профессиональной деятельности - выделить основные идеи текста при изучении и анализе отечественной и зарубежной литературы <p>Владеет:</p> <ul style="list-style-type: none"> - методами измерения основных параметров технологического процесса - аналитическими и численными методами решения поставленных задач с использованием компьютерных программ - основными навыками работы с литературными и патентными источниками 	<p>Контрольная работа №3 Индивидуальное задание №1 (решение задач) Итоговое тестирование</p>
<p>Раздел 8. Синтезы на основе оксида углерода</p>	<p>Знает:</p> <ul style="list-style-type: none"> - оптимальные варианты технологического оформления синтеза основных продуктов отрасли с учетом экономических и экологических факторов - способы синтеза основных продуктов органического синтеза и условия их проведения; - основные способы анализа состояния научно-технической проблемы путем подбора, изучения и анализа литературных и патентных источников по тематике исследований; <p>Умеет:</p> <ul style="list-style-type: none"> - использовать полученные знания для осуществления технологического процесса в соответствии с регламентом - использовать знание свойств химических элементов, соединений и материалов на их основе для решения задач профессиональной деятельности - выделить основные идеи текста при изучении и анализе отечественной и зарубежной литературы <p>Владеет:</p> <ul style="list-style-type: none"> - методами измерения основных параметров 	<p>Индивидуальное задание №2 (решение задач) Итоговое тестирование</p>

	технологического процесса - аналитическими и численными методами решения поставленных задач с использованием компьютерных программ - основными навыками работы с литературными и патентными источниками	
--	--	--

АННОТАЦИЯ
рабочей программы
Химия и технология органических веществ

1. Общая трудоемкость (з.е./час): 10/360. **Заочное отделение:** Контактная работа 58 час, из них: лекционные 22, лабораторные 28, практические занятия – 8, контроль -22. Самостоятельная работа студента 280 час. Форма промежуточного контроля: зачет, экзамен, курсовая работа. Дисциплина изучается на 4 и 5 курсах в 8 и 9 семестрах.

2. Место дисциплины в структуре образовательной программы.

Дисциплина реализуется в рамках дисциплин части, формируемой участниками образовательных отношений ООП Б1.В.08.02. Для освоения дисциплины необходимы компетенции, сформированные в рамках изучения следующих дисциплин: Общая и неорганическая химия, Органическая химия, Теория химико-технологических процессов, Общая химическая технология, Процессы и аппараты химической технологии.

3. Цель и задачи изучения дисциплины

Целью освоения дисциплины является формирование у обучающихся глубоких знаний в области химии и технологии органических веществ.

Задачи изучения дисциплины:

- закрепление теоретических основ производства органических веществ;
- ознакомление обучающихся с промышленными методами синтеза органических веществ и основными принципами технологического оформления промышленных процессов;
- развитие у обучающихся навыков самостоятельного выбора оптимальных вариантов синтеза органических веществ и их технологического оформления.

4. Содержание дисциплины

Модуль 1. Сырьевые источники процессов органического синтеза

Модуль 2. Химия и технология процессов галогенирования

Модуль 3. Химия и технология кислородсодержащих соединений

Модуль 4. Химия и технология процессов алкилирования

Модуль 5. Химия и технология процессов сульфатирования, сульфирования и нитрования

Модуль 6. Химия и технология процессов окисления

Модуль 7. Химия и технология процессов гидрирования и дегидрирования

Модуль 8. Синтезы на основе оксида углерода

5. Планируемые результаты обучения по дисциплине, обеспечивающие достижение планируемых результатов освоения образовательной программы

В результате освоения ООП бакалавриата обучающийся должен овладеть следующими компетенциями и индикаторами достижения компетенций:

Код наименование профессиональной компетенции выпускника	Код и наименование индикаторов достижения профессиональных компетенций
ПК-2 Способен принимать технические решения при разработке технологических процессов, их проведения в рамках регламентов, выявлять и устранять отклонения, выбирать технические средства для измерения базовых параметров техпроцесса, сырья, продукции с учетом экологических аспектов	ПК-2.1 Способен осуществлять технологический процесс в соответствии с регламентом, использовать современные технические средства для измерения и управления основными параметрами технологических процессов, определения практически важных свойств сырья и продукции.

<p>ПК-3 Способен использовать правила техники безопасности, производственной санитарии, промышленной безопасности и нормы охраны труда, измерять физические, химические факторы и факторы трудового процесса на рабочих местах</p>	<p>ПК-3.1 Способен использовать нормативные документы по вопросам охраны труда, промышленной безопасности, промышленной санитарии, пожарной и электробезопасности</p> <p>ПК-3.2 Способен измерять параметры производственного микроклимата и оценивать уровни запыленности и загазованности, шума, вибрации, освещенности рабочих мест, тяжести и напряженности трудового процесса</p> <p>ПК-3.3 Способен оказывать первую доврачебную помощь пострадавшим при авариях и чрезвычайных ситуациях, эффективно использовать средства защиты от негативных воздействий, проводить качественный и количественный анализ и оценивание риска</p>
<p>ПК-5 Способен осуществлять проведение работ по обработке и анализу научно-технической информации и результатов исследований, выполнять эксперименты и оформлять результаты исследований и разработок, осуществлять подготовку документации, проектов планов и программ проведения отдельных этапов работ</p>	<p>ПК-5.2 Готов изучать научно-техническую информацию, отечественный и зарубежный опыт по тематике исследования, подготовку документации, проектов планов и программ проведения отдельных этапов работ</p> <p>ПК-5.3 Готов использовать знание свойств химических элементов, соединений и материалов на их основе для решения задач профессиональной деятельности.</p>

В результате сформированности компетенций студент должен

Знать:

- оптимальные варианты технологического оформления синтеза основных продуктов отрасли с учетом экономических и экологических факторов
- способы синтеза основных продуктов органического синтеза и условия их проведения;
- основные способы анализа состояния научно-технической проблемы путем подбора, изучения и анализа литературных и патентных источников по тематике исследований;

Уметь:

- использовать полученные знания для осуществления технологического процесса в соответствии с регламентом
- использовать знание свойств химических элементов, соединений и материалов на их основе для решения задач профессиональной деятельности
- выделить основные идеи текста при изучении и анализе отечественной и зарубежной литературы;

Владеть:

- методами измерения основных параметров технологического процесса
- аналитическими и численными методами решения поставленных задач с использованием компьютерных программ
- основными навыками работы с литературными и патентными источниками.

6. Виды учебной работы и их объем

Вид учебной работы	Всего часов	Семестры ак. час	
		8	9
Контактная работа обучающегося с педагогическими работниками (всего)	58	14	44
Контактная работа, в том числе:	-	-	-

Лекции	22	10	12
Практические занятия (ПЗ)	8	4	4
Лабораторные работы (ЛР)	28	-	28
Самостоятельная работа (всего)	280	121	159
В том числе:	-	-	-
Контактная самостоятельная работа	2	1	1
Курсовая работа	60	-	60
Контрольные работы	70	70	-
<i>Другие виды самостоятельной работы</i>	-	-	-
Проработка лекционного и учебно-методического материала	55	24	29
Подготовка к практическим занятиям	56	26	30
Подготовка к лабораторным занятиям	39	-	39
Контактная работа (промежуточная аттестация – зачет, экзамен)	0,6	0,3	0,3
Подготовка к сдаче зачета и экзамена	21,4	8,7	12,7
Общая трудоемкость час	360	144	216
з.е.	10	4	6

Министерство науки и высшего образования Российской Федерации

**Новомосковский институт (филиал)
федерального государственного бюджетного образовательного учреждения
высшего образования
«Российский химико-технологический университет
имени Д.И. Менделеева»**

УТВЕРЖДАЮ



РАБОЧАЯ ПРОГРАММА ДИСЦИПЛИНЫ

Б1.В.08.ДВ.02.01 Химия и технология лекарственных веществ

Направление подготовки: 18.03.01 «Химическая технология»

Направленность (профиль): «Химическая технология органических веществ»

Квалификация: бакалавр

Форма обучения заочная

Новомосковск - 2021

1. ОБЩИЕ ПОЛОЖЕНИЯ

Нормативные документы, используемые при разработке основной образовательной программы

Нормативную правовую базу разработки рабочей программы дисциплины составляют:

Федеральный закон от 29 декабря 2012 года № 273-ФЗ «Об образовании в Российской Федерации» (с учетом дополнений и изменений);

Федеральный закон от 31.07.2020 г №304-ФЗ «О внесении изменений в Федеральный закон «Об образовании в Российской Федерации» по вопросам воспитания обучающихся»;

«Порядок организации и осуществления образовательной деятельности по образовательным программам высшего образования — программам бакалавриата, программам специализации, программам магистратуры», утвержденный приказом Министерства образования и науки РФ от 05.04.2017 г N 301;

Федеральный государственный образовательный стандарт высшего образования (ФГОС ВО) (ФГОС-3++) по направлению подготовки 18.03.01 Химическая технология, утвержденного приказом Министерства науки и высшего образования Российской Федерации от 7 августа 2020 г. № 922(Зарегистрировано в Минюсте России 19 августа 2020 г. N 59336);

Положение о практической подготовке обучающихся, утвержденное приказом Министерства науки и высшего образования Российской Федерации и Министерства просвещения Российской Федерации от 5 августа 2020 г. N 885/390 (зарегистрирован Министерством юстиции Российской Федерации 11 сентября 2020 г., регистрационный N 59778);

Методическими рекомендациями по организации образовательного процесса для обучения инвалидов и лиц с ограниченными возможностями здоровья в образовательных организациях высшего образования, в том числе оснащенности образовательного процесса (утверждены заместителем Министра образования и науки РФ А.А. Климовым от 08.04.2014 № АК-44/05вн)

Устав ФГБОУ ВО РХТУ им. Д.И. Менделеева;

Положение о Новомосковском институте (филиале) РХТУ им. Д.И. Менделеева.

Локальные нормативные акты Новомосковского института (филиала) РХТУ им. Д.И. Менделеева.

Положение о порядке организации и осуществления образовательной деятельности по образовательным программам высшего образования - программам бакалавриата, программам специализации, программам магистратуры в НИ РХТУ им. Д.И. Менделеева, принятым решением Ученого совета НИ РХТУ им. Д.И. Менделеева от 30.10.2019;

Положения об электронной информационно-образовательной среде Новомосковского института (филиала) федерального государственного бюджетного образовательного учреждения высшего образования «Российский химико-технологический университет имени Д.И. Менделеева»

Основная профессиональная образовательная программа (далее – Программа, ОПОП) составлена в соответствии с требованиями Федерального государственного образовательного стандарта высшего образования (уровень бакалавриата) по направлению подготовки 18.03.01 Химическая технология, утвержденного приказом Министерства науки и высшего образования Российской Федерации от 7 августа 2020 г. № 922(Зарегистрировано в Минюсте России 19 августа 2020 г. N 59336) (ФГОС ВО), рекомендациями Учебно-методической комиссии НИ РХТУ им. Д.И. Менделеева и накопленным опытом преподавания дисциплины кафедрой «Химическая технология органических веществ и полимерных материалов» НИ РХТУ им. Д.И. Менделеева (далее – Институт). Программа рассчитана на изучение дисциплины в течение двух семестров.

Контроль успеваемости студентов ведется по принятой в Институте системе.

Рабочая программа дисциплины может быть реализована с применением электронного обучения и дистанционных образовательных технологий полностью или частично.

2. ЦЕЛЬ И ЗАДАЧИ ОСВОЕНИЯ УЧЕБНОЙ ДИСЦИПЛИНЫ

Целью освоения дисциплины является ознакомление обучающихся с основными классами и способами получения лекарственных веществ.

Задачи изучения дисциплины:

- получение знаний о химических свойствах различных классов лекарственных веществ;
- получение знаний о механизме действия лекарственных веществ;
- получение знаний о технологически приемлемых методах получения биологически активных соединений и условиях проведения процессов.

3. МЕСТО ДИСЦИПЛИНЫ В СТРУКТУРЕ ОПОП

Дисциплина **Б1.В.ДВ.02.01 Химия и технология лекарственных веществ** относится дисциплинам по выбору части, формируемой участниками образовательных отношений. Для освоения дисциплины необходимы компетенции, сформированные в рамках изучения следующих дисциплин: органическая химия; основы биохимии и биотехнологии.

4. ТРЕБОВАНИЯ К РЕЗУЛЬТАТАМ ОСВОЕНИЯ ДИСЦИПЛИНЫ

Изучение дисциплины направлено на приобретение следующих **компетенций и индикаторов их достижения**:

Профессиональные компетенции и индикаторы их достижения

Задача профессиональной деятельности	Объект или область знания	Код и наименование ПК	Код и наименование индикатора достижения ПК	Основание (профессиональный стандарт, анализ опыта) Обобщенные трудовые функции
Научно-исследовательский тип задач профессиональной деятельности				
Обеспечение и контроль работы технологических объектов структурных подразделений	Оборудование, технологические процессы и промышленные системы получения веществ, материалов. Методы и средства диагностики и контроля технического состояния технологического оборудования	ПК-1 Способен осуществлять контроль соблюдения технологических параметров в пределах, утвержденных технологическим регламентом, принимать меры по устранению причин, вызывающих отклонение от норм технологического регламента, обеспечивать подготовку технологического оборудования к проверке и ремонту.	ПК-1.6 Готов использовать нормативные документы по качеству, стандартизации и сертификации выпускаемой продукции, применять элементы экологического анализа в практической работе.	Профстандарт 26.020 Специалист по технологии производства наноструктурированных лекарственных средств

<p>Управление технологическими процессами промышленного производства</p>	<p>Оборудование, технологические процессы и промышленные системы получения веществ, материалов. Методы и средства диагностики и контроля технического состояния технологического оборудования</p>	<p>ПК-2 Способен принимать технические решения при разработке технологических процессов, их проведения в рамках регламентов, выявлять и устранять отклонения, выбирать технические средства для измерения базовых параметров техпроцесса, сырья, продукции с учетом экологических аспектов.</p>	<p>ПК-2.1 Способен осуществлять технологический процесс в соответствии с регламентом, использовать современные технические средства для измерения и управления основными параметрами технологических процессов, определения практически важных свойств сырья и продукции.</p>	<p>Профстандарт 26.020 Специалист по технологии производства наноструктурированных лекарственных средств</p>
--	---	--	--	--

<p>Осуществление научно-исследовательской деятельности по решению прикладных задач химической технологии</p>	<p>Химические вещества, материалы, химические процессы и явления, источники профессиональной информации, аналитическое исследовательское оборудование</p>	<p>ПК-5 Способен осуществлять проведение работ по обработке и анализу научно-технической информации и результатов исследований, выполнять эксперименты и оформлять результаты исследований и разработок, готовность осуществлять подготовку документации, проектов планов и программ проведения отдельных этапов работ</p>	<p>ПК-5.3 Готов использовать знание химических элементов, соединений и материалов на их основе для решения задач профессиональной деятельности.</p>	<p>Анализ требований к профессиональным компетенциям, предъявляемым к выпускникам направления подготовки на рынке труда, обобщение зарубежного опыта, проведения консультаций с ведущими работодателями, объединениями работодателей отрасли, в которой востребованы выпускники в рамках направления подготовки. Профессиональный стандарт 40.011 «Специалист по научно-исследовательским и опытно-конструкторским разработкам», утвержденный приказом Министерства труда и социальной защиты Российской Федерации от 04.03.2014 № 121 н, Обобщенная трудовая функция. А. Проведение научно-исследовательских и опытно-конструкторских разработок по отдельным разделам темы. А/02.5. Осуществление выполнения экспериментов и оформления результатов исследований и разработок (уровень квалификации - 5).</p>
--	---	---	--	---

В результате изучения дисциплины студент бакалавриата должен:

Знать:

- основы классификации лекарственных средств
- технологию производства ряда лекарственных средств
- свойства соединений, используемых в производстве лекарственных средств

Уметь:

- осуществлять процесс получения лекарственных средств в соответствии с регламентом
- определить связь структуры – биологической активности
- решать задачи по синтезу лекарственного вещества

Владеть:

- средствами для измерения основных параметров технологического процесса производства лекарственных средств
- методами синтеза органических соединений различных классов

- основными экспериментальными навыками по выделению и идентификации органических соединений

5. ОБЪЕМ ДИСЦИПЛИНЫ И ВИДЫ ОБРАЗОВАТЕЛЬНОГО ПРОЦЕССА

Семестр 10

Вид учебной работы	Объем		в том числе в форме практической подготовки	
	з.е.	акад. ч.	з.е.	акад. ч.
Общая трудоемкость дисциплины	2	72		
Контактная работа - аудиторные занятия:	0,84	6		
Лекции	0,44	4		
Практические занятия (ПЗ)	0,39	2		
Самостоятельная работа	1,16	62		
В том числе:				
Контрольная работа		56		
<i>Другие виды самостоятельной работы</i>				
Подготовка к зачету		6		
Форма контроля:	Зачет			
Контактная работа - промежуточная аттестация		4		

6. СОДЕРЖАНИЕ ДИСЦИПЛИНЫ

6.1 Разделы дисциплин и виды занятий

№ п/п	Раздел дисциплины	Всего	ак. часов					
			в т.ч. в форме практ. подг.	Лекции	в т.ч. в форме практ. подг.	Прак. зан.	в т.ч. в форме практ. подг.	Сам. работа
1.	Введение	10,5		0,5				10
2.	Противомикробные средства	10,9		0,5		0,4		10
3.	Антибиотики	13,4		1,0		0,4		12
4.	Противотуберкулезные средства	10,9		0,5		0,4		10
5.	Противоопухолевые препараты	11,4		1,0		0,4		10
6.	Нейрофармакологические препараты	10,9		0,5		0,4		10
	<i>Контактная работа – промежуточная аттестация</i>	4						
	ИТОГО	72		4		2		62

6.2 Содержание разделов дисциплины

№ п/п	Наименование раздела дисциплины	Содержание раздела
1.	Введение	Эволюция органической химии лекарственных веществ. Основы стратегии создания новых синтетических лекарственных веществ. Связь структура – биологическая активность. Основные болезни человека и ведущие группы лекарственных веществ на современном фармацевтическом рынке.
2.	Противомикробные средства	Противомикробные средства. Классификация. Сульфаниламидные препараты. Общие методы синтеза. Синтезы белого стрептоцида, уросульфана, сульфодимезина, норсульфазола, фталазола. Механизм действия сульфаниамидных препаратов.
3.	Антибиотики	Классификация (по химическому строению). β – лактамные антибиотики: пенициллины. Цефалоспорины, цефамины, хитиноворины, пенемы, клавулоновая кислота, монобактамы. Тетрациклиновые антибиотики (тетрациклин, метациклин и др.). Стрептомициновые антибиотики. Макролидные антибиотики (эритромицин). Полусинтетические антибиотики на основе 6-амино-пенициллановой кислоты. Биосинтез пенициллинов (две фазы). Технология производства левомецетина.
4.	Противотуберкулезные препараты	Классификация (два ряда). Синтез изониазида из пиколина. Два способа. Синтез фтивазида. Синтез салозида из изониазида и опеановой кислоты. Синтез ПАСКа. ПАСК как антагонист ПАБК. Этионамид, пиразинамид, этамбутол. Роль антибиотиков в арсенале противотуберкулезных средств. Технология производства фтивазида.
5.	Противоопухолевые препараты	Рак, как иммунодефицитное заболевание. Теории возникновения опухолевой клетки. Химические канцерогены. Классификация противоопухолевых средств. Синтез сарколизина, допана, тиотефа, милосана. Гормональные препараты. Медротестрон-пропионат. Стереохимия этого соединения.
6.	Нейрофармакологические препараты	Психотропные препараты. Нейролептики. Синтез аминазина. Синтез феназепам. Психостимуляторы. Синтез кофеина.

7. СООТВЕТСТВИЕ СОДЕРЖАНИЯ ТРЕБОВАНИЯМ К РЕЗУЛЬТАТАМ ОСВОЕНИЯ ДИСЦИПЛИНЫ

№	В результате освоения дисциплины студент должен:	Раздел	Раздел	Раздел	Раздел	Раздел	Раздел
		1	2	3	4	5	6
	Знать:						
1	- основы классификации лекарственных средств	+	+	+	+	+	+
2	- технологию производства ряда лекарственных средств	+	+	+	+	+	+
3	- свойства соединений, используемых в производстве лекарственных средств	+	+	+	+	+	+
	Уметь:						
4	- осуществлять процесс получения лекарственных средств в соответствии с регламентом	+	+	+	+	+	+
5	- определить связь структуры – биологической активности	+	+	+	+	+	+
6	- решать задачи по синтезу лекарственного вещества	+	+	+	+	+	+
	Владеть:						
7	- средствами для измерения основных параметров технологического процесса производства лекарственных средств	+	+	+	+	+	+
8	- методами синтеза органических соединений различных классов	+	+	+	+	+	+
9	- основными экспериментальными навыками по выделению и идентификации органических соединений	+	+	+	+	+	+

В результате освоения дисциплины студент должен владеть следующими компетенциями и индикаторами их достижения:

	Код и наименование ПК	Код и наименование индикатора достижения ПК						
1	ПК-1. Способен осуществлять контроль соблюдения технологических параметров в пределах, утвержденных технологическим регламентом, принимать меры по устранению причин, вызывающих отклонение от норм технологического регламента, обеспечивать подготовку технологического оборудования к проверке и ремонту.	ПК-1.6. Готов использовать нормативные документы по качеству, стандартизации и сертификации выпускаемой продукции, применять элементы экологического анализа в практической работе.	+	+	+	+	+	+
2	ПК-2. Способен принимать технические решения при разработке технологических процессов, их проведения в рамках регламентов, выявлять и устранять отклонения, выбирать технические средства для измерения базовых параметров техпроцесса, сырья, продукции с учетом экологических аспектов.	ПК-2.1. Способен осуществлять технологический процесс в соответствии с регламентом, использовать современные технические средства для измерения и управления основными параметрами технологических процессов, определения практически важных свойств сырья и продукции.	+	+	+	+	+	+
3	ПК-5. Способен осуществлять проведение работ по обработке и анализу научно-технической информации и результатов исследований, выполнять эксперименты и оформлять результаты исследований и разработок, готовность осуществлять подготовку документации, проектов планов и программ проведения отдельных этапов работ	ПК-5.3. Готов использовать знание свойств химических элементов, соединений и материалов на их основе для решения задач профессиональной деятельности.	+	+	+	+	+	+

8. ПРАКТИЧЕСКИЕ И ЛАБОРАТОРНЫЕ ЗАНЯТИЯ

8.1. Практические занятия

№ п/п	№ раздела дисциплины	Темы практических занятий	Часы
1.	1	Классификация лекарственных средств	
2.	2	Противомикробные средства	0,4
3.	3	Антибиотики	0,4
4.	4	Противотуберкулезные препараты	0,4
5.	5	Противоопухолевые препараты	0,4
6.	6	Нейрофармакологические препараты	0,4

8.2. Лабораторные занятия

Лабораторные занятия по дисциплине не предусмотрены.

8.3. Тематика курсовых проектов (работ), расчетно-графических работ, рефератов и других видов СРС

Примерная тематика рефератов – не предусмотрены

9. САМОСТОЯТЕЛЬНАЯ РАБОТА

Самостоятельная работа проводится с целью освоения знаний и умений по дисциплине и предусматривает:

- ознакомление и проработку рекомендованной литературы, работу с электронно-библиотечными системами, включая переводы публикаций из научных журналов, цитируемых в базах Web of Science, Scopus, Chemical Abstracts, РИНЦ;
- посещение отраслевых выставок и семинаров;
- участие в семинарах, конференциях, проводимых в Институте по тематике дисциплины;
- подготовку к выполнению контрольной работы по материалу лекционного курса;
- выполнение индивидуального задания
- подготовку к зачету по дисциплине.

Планирование времени на самостоятельную работу, необходимого на изучение дисциплины, студентам надо осуществлять на весь период изучения, предусматривая при этом регулярное повторение пройденного материала. Материал, законспектированный на лекциях, необходимо регулярно дополнять сведениями из литературных источников, представленных в рабочей программе. При работе с указанными источниками рекомендуется составлять краткий конспект материала, с обязательным фиксированием библиографических данных источника.

10. ОЦЕНОЧНЫЕ МАТЕРИАЛЫ

Оценочные материалы представлены в виде отдельного документа – Фонда оценочных средств, являющегося неотъемлемой частью рабочей программы дисциплины.

11. МЕТОДИЧЕСКИЕ УКАЗАНИЯ ОСВОЕНИЮ ДИСЦИПЛИНЫ

Организация образовательного процесса регламентируется учебным планом и расписанием учебных занятий. Язык обучения (преподавания) — русский. Для всех видов аудиторных занятий «час» устанавливается продолжительностью 45 минут. Зачетная единица составляет 27 астрономических часов или 36 академических час. Через каждые 45 мин контактной работы делается перерыв продолжительностью 5 мин, а после двух час контактной работы делается перерыв продолжительностью 10 мин.

Сетевая форма реализации программы дисциплины не используется.

Обучающийся имеет право на зачет результатов обучения по дисциплине, если она освоена им при получении среднего профессионального образования и (или) высшего образования, а также дополнительного образования (при наличии) (далее - зачет результатов обучения). Зачтенные результаты обучения учитываются в качестве результатов промежуточной аттестации в установленном в Институте порядке.

11.1. Образовательные технологии

Образовательный процесс при освоении дисциплины основывается на использовании традиционных, инновационных и информационных образовательных технологий. Возможна реализация ОПОП с применением электронного обучения и дистанционных образовательных технологий. Традиционные образовательные технологии представлены лекциями и семинарскими (практическими) занятиями. Инновационные образовательные технологии используются в виде применения активных и интерактивных форм проведения занятий. Информационные образовательные технологии реализуются путем активизации самостоятельной работы студентов в информационной образовательной среде. При проведении учебных занятий обеспечивается развитие у обучающихся навыков командной работы, межличностной коммуникации, принятия решений, лидерских качеств (включая проведение интерактивных лекций, групповых дискуссий, ролевых игр, тренингов, анализ ситуаций и имитационных моделей, преподавание дисциплин (модулей) в форме курсов, составленных на основе результатов научных исследований, проводимых организацией, в том числе с учетом региональных особенностей профессиональной деятельности выпускников и потребностей работодателей).

11.2. Лекции

Лекционный курс предполагает систематизированное изложение основных вопросов содержания дисциплины.

На первой лекции лектор обязан предупредить студентов, применительно к какому базовому учебнику (учебникам, учебным пособиям) будет прочитан курс.

Лекционный курс обеспечивает более глубокое понимание учебных вопросов при значительно меньшей затрате времени, чем это требуется среднестатистическому студенту на самостоятельное изучение материала.

11.3. Занятия семинарского типа

Семинарские (практические) занятия представляют собой детализацию лекционного теоретического материала, направлены на отработку навыков, проводятся в целях закрепления курса и охватывают все основные разделы дисциплины.

Основной формой проведения семинаров и практических занятий является обсуждение наиболее проблемных и сложных вопросов по отдельным темам, а также решение задач и разбор примеров и ситуаций при контактной работе. В обязанности преподавателя входят: оказание методической помощи и консультирование студентов по соответствующим темам курса, ответы на вопросы, управление процессом решения задач.

Активность на практических занятиях оценивается по следующим критериям:

- ответы на вопросы, предлагаемые преподавателем;
- участие в дискуссиях;
- выполнение заданий (решение задач);

Доклады и оппонирование докладов проверяют степень владения теоретическим материалом, а также корректность и строгость рассуждений.

Оценивание практических заданий входит в оценку.

11.4. Самостоятельная работа студента

Для успешного усвоения дисциплины необходимо не только посещать аудиторные занятия, но и вести активную самостоятельную работу. При самостоятельной проработке курса обучающиеся должны:

- повторить законспектированный на лекционном занятии материал и дополнить его с учетом рекомендованной по данной теме литературы;
- изучить рекомендованную основную и дополнительную литературу, составлять тезисы, аннотации и конспекты наиболее важных моментов;
- самостоятельно выполнить индивидуальные задания;
- использовать для самопроверки материала оценочные средства.

Реферат оценивается по следующим критериям:

- знание изложенного в реферате материала;
- аккуратность в оформлении реферата;
- использование специальной литературы;
- своевременная сдача выполненного задания (указывается преподавателем).

11.5. Методические рекомендации для преподавателей

Основные принципы обучения

1. Цель обучения – развить мышление, выработать мировоззрение; познакомить с идеями и методами науки; научить применять принципы и законы для решения простых и нестандартных задач в области органической химии и органического синтеза.

2. Обучение должно органически сочетаться с воспитанием. Нужно развивать в студентах волевые качества и трудолюбие. Ненавязчиво, к месту прививать элементы культуры поведения. В частности, преподаватель должен личным примером воспитывать в студентах пунктуальность и уважение к чужому времени. Недопустимо преподавание односеместровой учебной дисциплины превращать в многосеместровое. Возникшая академическая задолженность должна быть ликвидирована в период следующего семестра до начала зачетной недели.

3. Обучение должно быть не пассивным (сообщим студентам некоторый объем информации, расскажем, как решаются те или иные задачи), а активным. Нужно строить обучение так, чтобы в овладении материалом основную роль играла память логическая, а не формальная. Запоминание должно достигаться через глубокое понимание.

4. Одно из важнейших условий успешного обучения – умение организовать работу студентов.

5. Отношение преподавателя к студентам должно носить характер доброжелательной требовательности. Для стимулирования работы студентов нужно использовать поощрение, одобрение,

похвалу, но не порицание (порицание может применяться лишь как исключение). Преподаватель должен быть для студентов доступным.

6. Необходим регулярный контроль работы студентов. Правильно поставленный, он помогает им организовать систематические занятия, а преподавателю достичь высоких результатов в обучении.

7. Важнейшей задачей преподавателей, ведущих занятия по дисциплине, является выработка у студентов осознания необходимости и полезности знания дисциплины как теоретической и практической основы для изучения профильных дисциплин.

8. С целью более эффективного усвоения студентами материала данной дисциплины рекомендуется при проведении лекционных, практических и лабораторных занятий использовать современные технические средства обучения, а именно презентации лекций, наглядные пособия в виде схем приборов, деталей и конструкций приборов, компьютерное тестирование.

9. Для более глубокого изучения предмета и подготовки ряда вопросов (тем) для самостоятельного изучения по разделам дисциплины преподаватель предоставляет студентам необходимую информацию о использовании учебно-методического обеспечения: учебниках, учебных пособиях, сборниках примеров и задач и описание лабораторных работ, наличии Интернет-ресурсов.

При текущем контроле рекомендуется использовать компьютерное или бланковое тестирование, контрольные коллоквиумы или контрольные работы.

Контрольное (итоговое) тестирование включает в себя задания по всем темам раздела рабочей программы дисциплины.

10. Цель лекции – формирование у студентов ориентировочной основы для последующего усвоения материала методом самостоятельной работы. Содержание лекции должно отвечать следующим дидактическим требованиям:

1 изложение материала от простого к сложному, от известного к неизвестному;

2 логичность, четкость и ясность в изложении материала;

3 возможность проблемного изложения, дискуссии, диалога с целью активизации деятельности студентов;

4 опора смысловой части лекции на подлинные факты, события, явления, статистические данные;

5 тесная связь теоретических положений и выводов с практикой и будущей профессиональной деятельностью студентов.

Преподаватель, читающий лекционные курсы, должен знать существующие в педагогической практике варианты лекций, их дидактические и воспитывающие возможности, а также их место в структуре процесса обучения.

11. При проведении аттестации студентов важно всегда помнить, что систематичность, объективность, аргументированность – главные принципы, на которых основаны контроль и оценка знаний студентов. Знание критериев оценки знаний обязательно для преподавателя и студента.

11.6. Методические указания для студентов

По подготовке к лекционным занятиям

Изучение дисциплины требует систематического и последовательного накопления теоретических знаний, следовательно, пропуски отдельных тем не позволяют глубоко освоить предмет. Студентам необходимо:

1. перед каждой лекцией просматривать рабочую программу дисциплины;

2. перед следующей лекцией необходимо просмотреть по конспекту материал предыдущей.

При затруднениях в восприятии материала следует обратиться к основным литературным источникам. Если разобраться в материале не удалось, необходимо обратиться к лектору или к преподавателю на практических занятиях. Не оставляйте «белых пятен» в освоении материала!

По работе с литературой

В рабочей программе дисциплины представлен список основной и дополнительной литературы – это учебники, учебно-методические пособия или указания. Дополнительная литература – учебники, монографии, сборники научных трудов, журнальные и газетные статьи, различные справочники, энциклопедии, Интернет-ресурсы.

Любая форма самостоятельной работы студента (подготовка к семинарскому занятию, докладу и т.п.) начинается с изучения соответствующей литературы как в библиотеке / электронно-библиотечной системе, так и дома. Изучение указанных источников расширяет границы понимания предмета дисциплины.

При работе с литературой выделяются следующие виды записей. Конспект – краткая схематическая запись основного содержания научной работы. Целью является не переписывание произведения, а выявление его логики, системы доказательств, основных выводов. Хороший конспект должен сочетать полноту изложения с краткостью. Цитата – точное воспроизведение текста. Заключается в кавычки. Точно

указывается страница источника. Тезисы – концентрированное изложение основных положений прочитанного материала. Аннотация – очень краткое изложение содержания прочитанной работы. Резюме – наиболее общие выводы и положения работы, ее концептуальные итоги.

11.7. Особенности организации образовательного процесса для инвалидов и лиц с ограниченными возможностями здоровья

Профессорско-преподавательский состав знакомится с психолого-физиологическими особенностями обучающихся инвалидов и лиц с ограниченными возможностями здоровья, индивидуальными программами реабилитации инвалидов (при наличии). При необходимости осуществляется дополнительная поддержка преподавания психологами, социальными работниками, прошедшими подготовку ассистентами.

Предполагается использовать социально-активные и рефлексивные методы обучения, технологии социокультурной реабилитации с целью оказания помощи в установлении полноценных межличностных отношений с другими студентами, создании комфортного психологического климата в студенческой группе. Подбор и разработка учебных материалов производятся с учетом предоставления материала в различных формах: аудиальной, визуальной, с использованием специальных технических средств и информационных систем.

Освоение дисциплины лицами с ОВЗ осуществляется с использованием средств обучения общего и специального назначения (персонального и коллективного использования).

Для студентов с ОВЗ предусматривается доступная форма предоставления заданий оценочных средств, а именно:

- в печатной или электронной форме (для лиц с нарушениями опорно-двигательного аппарата);
- в печатной форме или электронной форме с увеличенным шрифтом и контрастностью (для лиц с нарушениями слуха, речи, зрения);
- методом чтения ассистентом задания вслух (для лиц с нарушениями зрения).

Студентам с инвалидностью увеличивается время на подготовку ответов на контрольные вопросы. Для таких студентов предусматривается доступная форма предоставления ответов на задания, а именно:

- письменно на бумаге или набором ответов на компьютере (для лиц с нарушениями слуха, речи);
- выбором ответа из возможных вариантов при тестировании с использованием услуг ассистента (для лиц с нарушениями опорно-двигательного аппарата);
- устно (для лиц с нарушениями зрения, опорно-двигательного аппарата).

При необходимости для обучающихся с инвалидностью процедура оценивания результатов обучения может проводиться в несколько этапов.

12. УЧЕБНО-МЕТОДИЧЕСКОЕ И ИНФОРМАЦИОННОЕ ОБЕСПЕЧЕНИЕ ДИСЦИПЛИНЫ

Информационную поддержку освоения дисциплины осуществляет библиотека Института, которая обеспечивает обучающихся основной учебной, учебно-методической и научной литературой, необходимой для организации образовательного процесса по дисциплине. Общий объем многоотраслевого фонда на 01.03.2021 г составляет более 405 000 экз.

Библиотека располагает учебной, учебно-методической и научно-технической литературой в форме печатных и электронных изданий, а также включает официальные, справочно-библиографические, специализированные отечественные и зарубежные периодические и информационные издания. Библиотека обеспечивает доступ к профессиональным базам данных, информационным, справочным и поисковым системам.

Каждый обучающийся обеспечен свободным доступом из любой точки, в которой имеется доступ к сети Интернет и к электронно-библиотечной системе (ЭБС) Института и Университета, которая содержит различные издания по основным изучаемым дисциплинам и сформирована по согласованию с правообладателями учебной и учебно-методической литературы.

Полный перечень электронных информационных ресурсов, используемых в процессе обучения, представлен в основной образовательной программе.

12.1. Перечень основной и дополнительной литературы, необходимой для освоения дисциплины

а) основная литература:

	Режим доступа	Обеспеченность

Солдатенков А.Т., Колядина К.М., Шендрик И.С. Основы органической химии лекарственных веществ. – М. : Химия, 2001.-192с.	Библиотека НИ РХТУ	Да
Евстигнеева Р.П. Тонкий органический синтез. – М. : Химия, 1991, – 185 с.	Библиотека НИ РХТУ	Да
Мокрушин В.С., Вавилов Г.А. Основы химии и технологии биоорганических и синтетических лекарственных веществ. –СПб.; Проспект Науки, 2009,-496с.	Библиотека НИ РХТУ	Да

б) дополнительная литература:

	Режим доступа	Обеспеченность
Иозеп А.А., Пассет Б.В., Самаренко В.Я., Щенникова О.Б. Химическая технология лекарственных веществ. Основные процессы химического синтеза биологически активных веществ: учеб.пособ.-СПб.: изд-во «Лань», 2017.-356с. https://e.lanbook.com/reader/book/91905/#2	ЭБС «Лань»	Да
Румянцев Е. В., Антипин Е.В., Чистяков Ю. В. Химические основы жизни. – М.: Химия, КолосС, 2007. – 560 с.	Библиотека НИ РХТУ	Да
Машковский М.Д. Лекарственные средства. – Ч.1. - М.: Медицина, 1993. - 732 с.	Библиотека НИ РХТУ	Да
Машковский М.Д. Лекарственные средства. – Ч.2. - М. : Медицина, 1993. - 686 с.	Библиотека НИ РХТУ	Да

12.2. Рекомендуемые источники научно-технической информации

Презентации к лекциям

Научно-технические журналы:

Химико-фармацевтический журнал ISSN 0023-1134

12.3. Информационные и информационно-образовательные ресурсы

При освоении практики студенты должны использовать информационные и информационно-образовательные ресурсы следующих порталов и сайтов:

1. Информационно-коммуникационные технологии в образовании. Система федеральных образовательных порталов [Электронный ресурс] – Режим доступа: <http://www.ict.edu.ru/> .(дата обращения: 30.08.2021).
2. Информационная система «Единое окно доступа к образовательным ресурсам» [Электронный ресурс] – Режим доступа:<http://window.edu.ru/> .(дата обращения: 30.08.2021).
3. Библиотека НИ РХТУ им. Д.И. Менделеева / Официальный сайт НИ РХТУ им. Д.И. Менделеева. [Электронный ресурс] – Режим доступа: <http://www.nirhtu.ru/administration/library/elibrary.html> ..(дата обращения: 30.08.2021).
4. Научная электронная библиотека eLIBRARY.RU [Электронный ресурс] - <https://elibrary.ru/> (дата обращения: 30.08.2021).
5. Федеральный институт промышленно собственности. Открытые реестры. Реестр изобретений Российской Федерации [Электронный ресурс]- Режим доступа: <https://www1.fips.ru/registers-web/action?acName=clickRegister®Name=RUPAT> / (дата обращения: 30.08.2021).
6. Научная электронная библиотека «КиберЛенинка» [Электронный ресурс] – Режим доступа: <https://cyberleninka.ru/>. (дата обращения: 30.08.2021).
7. Электронный фонд правовой и нормативно-технической документации [Электронный ресурс] – Режим доступа: <http://docs.cntd.ru/>. (дата обращения: 30.08.2021).
8. ТехЛит библиотека. ГОСТы, СанПины, СНИПы и т.д.[Электронный ресурс] – Режим доступа

<http://www.tehlit.ru>(дата обращения: 11.12.2020).

9. <http://www.xumuk.ru>

При реализации образовательного процесса используются следующие средства обеспечения освоения дисциплины:

- **Электронно-библиотечная система «Лань»**

Договор № 33.03-Р-3.1-5182/2022 от 26.09.2022г.

ИКЗ : 22 1 7707072637 770701001 0054 000 5829 244

Договор № 33.03-Л-3.1-5181/2022 от 26.09.2022г.

ИКЗ : 22 1 7707072637 770701001 0054 000 5829 244

Срок действия с 26.09.2022г. по 25.09.2023г.

- **Электронно-библиотечная система «Юрайт»**

Договор 33.03-Л-3.1-4377/2022 на оказание услуг по предоставлению доступа к образовательной платформе

ИКЗ 22 1770707263777070100040015814244 от 16.03.2022г., срок действия с 16.03.2022 по 15.03.2023г.

Доступ только для зарегистрированных пользователей.

- информационно-методические материалы: учебные и методические пособия в печатном и электронном виде; справочные материалы в печатном и электронном виде, альбомы и рекламные проспекты с основными видами и характеристиками материалов, изделий, основного и вспомогательного оборудования в области химической технологии органических веществ, кафедральная библиотека электронных изданий.

13. МАТЕРИАЛЬНО-ТЕХНИЧЕСКОЕ ОБЕСПЕЧЕНИЕ ДИСЦИПЛИНЫ

В соответствии с учебным планом занятия по дисциплине *«Химия и технология лекарственных средств»* проводятся в форме аудиторных занятий и самостоятельной работы обучающегося.

Учебные аудитории для проведения занятий лекционного типа, занятий семинарского типа, групповых и индивидуальных консультаций, текущего контроля и промежуточной аттестации, а также помещения для самостоятельной работы обучающихся, оснащенные компьютерной техникой с возможностью подключения к сети «Интернет» и обеспеченные доступом в электронную информационно-образовательную среду Института, помещения для хранения и профилактического обслуживания учебного оборудования

Наименование специальных помещений и помещений для самостоятельной работы	Оснащенность специальных помещений и помещений для самостоятельной работы	Приспособленность помещений для использования инвалидами и лицами с ограниченными возможностями здоровья
Лекционная аудитория, аудитория для проведения занятий семинарского типа № 355, 460, Ул.Дружбы №8 корпус №5	Учебные столы, стулья, доска, мел Переносная презентационная техника (постоянное хранение в ауд. 386)	приспособлено
Аудитория для групповых и индивидуальных консультаций, обучающихся №390, Ул.Дружбы №8 корпус №5	Учебные столы, стулья, доска, мел Переносная презентационная техника (постоянное хранение в ауд. 386)	приспособлено
Аудитория для текущего контроля и промежуточной аттестации № 355, 460, Ул.Дружбы №8 корпус №5	Учебные столы, стулья, доска, мел Переносная презентационная техника (постоянное хранение в ауд. 386)	приспособлено
Аудитория для самостоятельной работы студентов №390, Ул.Дружбы №8 корпус №5	ПК Pentium 2,6 ГГц с оперативной памятью 2 Гбайт и памятью на жестком диске 500 Гбайт с возможностью просмотра видеоматериалов и презентаций. Доступ в Интернет, к ЭБС, электронным образовательным и информационным ресурсам, базе данных электронного каталога НИ РХТУ, системе управления учебными курсами Moodle, учебно-методическим материалам. Переносная презентационная техника (постоянное хранение в ауд. 386) Принтер лазерный Сканер	приспособлено

Помещение для хранения и профилактического обслуживания учебного оборудования	Учебные столы, шкафы, стулья, доска Средства (приборы, стенды), необходимые для проведения профилактического обслуживания учебного оборудования	приспособлено
---	--	---------------

13.1. Компьютеры, информационно-телекоммуникационные сети, аппаратно-программные и аудиовизуальные средства:

Ноутбук Acer 2,2 ГГц, с оперативной памятью 2 Гбайт, жестким диском 160 Гбайт с возможностью просмотра видеоматериалов и презентаций, с неограниченным доступом в Интернет, к ЭБС, электронным образовательным и информационным ресурсам, базе данных электронного каталога Института, системе управления учебными курсами Moodle, учебно-методическим материалам.

Проектор BenQ “MX 503”

Экран Lumien Eco View

Сканер CanoScan 4400F

13.2. Программное обеспечение

Перечень лицензионного программного обеспечения. Реквизиты подтверждающего документа

1. Операционная система (MS Windows, MS Access, MS Visual Studio, MS Office 365A1, действует бессрочная лицензия по подписке Azure Dev Tools for Teaching (бывш. Microsoft Imagine Premium) ИД пользователя: 000340011208DF77, идентификатор подписки: a936248f-3805-4c6a-a64f-8c34497bef6d, идентификатор подписчика: ICM-164914, ИД учетной записи: Novomoskovsk Institute (branch) of the Federal state budgetary educational institution of higher education “Dmitry Mendeleev University of Chemical Technology of Russia”.
2. Текстовый редактор (LibreOffice Writer) (распространяется под лицензией LGPLv3)
3. Табличный процессор (LibreOffice Calc) распространяется под лицензией LGPLv3
4. Редактор презентаций (LibreOffice Impress) (распространяется под лицензией LGPLv3)
5. Архиватор 7zip (распространяется под лицензией GNU LGPL license)
6. Архиватор Zip ([public domain](#))
7. Adobe Acrobat Reader - ПО [Acrobat Reader DC](#) и мобильное приложение Acrobat Reader являются бесплатными и доступны для корпоративного распространения (<https://acrobat.adobe.com/ru/ru/acrobat/pdf-reader/volume-distribution.html>)
8. Браузер Mozilla FireFox (распространяется под лицензией Mozilla Public License 2.0 (MPL))
9. ChemSketch v.12.01 (распространяется под лицензией Freeware)

14. ТРЕБОВАНИЯ К ОЦЕНКЕ КАЧЕСТВА ОСВОЕНИЯ ДИСЦИПЛИНЫ

Наименование разделов	Основные показатели оценки	Формы и методы контроля и оценки
Раздел 1. Введение	<p>Знает:</p> <ul style="list-style-type: none"> - основы классификации лекарственных средств - технологию производства ряда лекарственных средств - свойства соединений, используемых в производстве лекарственных средств <p>Умеет:</p> <ul style="list-style-type: none"> - осуществлять процесс получения лекарственных средств в соответствии с регламентом - определить связь структуры – биологической активности - решать задачи по синтезу лекарственного вещества <p>Владеет:</p> <ul style="list-style-type: none"> - средствами для измерения основных параметров технологического процесса производства лекарственных средств 	<p>Контрольная работа №1 Итоговое тестирование</p>

	<ul style="list-style-type: none"> - методами синтеза органических соединений различных классов - основными экспериментальными навыками по выделению и идентификации органических соединений 	
Раздел 2. Противомикробные средства	Знает: <ul style="list-style-type: none"> - основы классификации лекарственных средств - технологию производства ряда лекарственных средств - свойства соединений, используемых в производстве лекарственных средств Умеет: <ul style="list-style-type: none"> - осуществлять процесс получения лекарственных средств в соответствии с регламентом - определить связь структуры – биологической активности - решать задачи по синтезу лекарственного вещества Владеет: <ul style="list-style-type: none"> - средствами для измерения основных параметров технологического процесса производства лекарственных средств - методами синтеза органических соединений различных классов - основными экспериментальными навыками по выделению и идентификации органических соединений 	Контрольная работа №1 Итоговое тестирование
Раздел 3. Антибиотики	Знает: <ul style="list-style-type: none"> - основы классификации лекарственных средств - технологию производства ряда лекарственных средств - свойства соединений, используемых в производстве лекарственных средств Умеет: <ul style="list-style-type: none"> - осуществлять процесс получения лекарственных средств в соответствии с регламентом - определить связь структуры – биологической активности - решать задачи по синтезу лекарственного вещества Владеет: <ul style="list-style-type: none"> - средствами для измерения основных параметров технологического процесса производства лекарственных средств - методами синтеза органических соединений различных классов - основными экспериментальными навыками по выделению и идентификации органических соединений 	Контрольная работа №1 Итоговое тестирование
Раздел 4. Противотуберкулезные препараты	Знает: <ul style="list-style-type: none"> - основы классификации лекарственных средств - технологию производства ряда лекарственных средств - свойства соединений, используемых в производстве лекарственных средств Умеет: <ul style="list-style-type: none"> - осуществлять процесс получения 	Контрольная работа №1 Итоговое тестирование

	<p>лекарственных средств в соответствии с регламентом</p> <ul style="list-style-type: none"> - определить связь структуры – биологической активности - решать задачи по синтезу лекарственного вещества <p>Владеет:</p> <ul style="list-style-type: none"> - средствами для измерения основных параметров технологического процесса производства лекарственных средств - методами синтеза органических соединений различных классов - основными экспериментальными навыками по выделению и идентификации органических соединений 	
<p>Раздел 5. Противоопухолевые препараты</p>	<p>Знает:</p> <ul style="list-style-type: none"> - основы классификации лекарственных средств - технологию производства ряда лекарственных средств - свойства соединений, используемых в производстве лекарственных средств <p>Умеет:</p> <ul style="list-style-type: none"> - осуществлять процесс получения лекарственных средств в соответствии с регламентом - определить связь структуры – биологической активности - решать задачи по синтезу лекарственного вещества <p>Владеет:</p> <ul style="list-style-type: none"> - средствами для измерения основных параметров технологического процесса производства лекарственных средств - методами синтеза органических соединений различных классов - основными экспериментальными навыками по выделению и идентификации органических соединений 	<p>Контрольная работа №1 Итоговое тестирование</p>
<p>Раздел 6. Нейрофармакологические препараты</p>	<p>Знает:</p> <ul style="list-style-type: none"> - основы классификации лекарственных средств - технологию производства ряда лекарственных средств - свойства соединений, используемых в производстве лекарственных средств <p>Умеет:</p> <ul style="list-style-type: none"> - осуществлять процесс получения лекарственных средств в соответствии с регламентом - определить связь структуры – биологической активности - решать задачи по синтезу лекарственного вещества <p>Владеет:</p> <ul style="list-style-type: none"> - средствами для измерения основных параметров технологического процесса производства лекарственных средств - методами синтеза органических соединений различных классов - основными экспериментальными навыками по выделению и идентификации органических соединений 	<p>Контрольная работа №1 Итоговое тестирование</p>

АННОТАЦИЯ рабочей программы дисциплины

Б1.В.08.ДВ.02.01 - Химия и технология лекарственных веществ

1. Общая трудоемкость: 2 з.е. / 72 ак. час. Форма промежуточного контроля: зачет.
Дисциплина изучается на 5 курсе в 10 семестре.

2. Место дисциплины в структуре образовательной программы.

Дисциплина Б1.В.ДВ.02.01 Химия и технология лекарственных веществ относится к дисциплинам по выбору части, формируемой участниками образовательных отношений. Для освоения дисциплины необходимы компетенции, сформированные в рамках изучения следующих дисциплин: органическая химия; основы биохимии и биотехнологии.

3. Цель и задачи изучения дисциплины

Целью освоения дисциплины является ознакомление обучающихся с основными классами и способами получения лекарственных веществ.

Задачи изучения дисциплины:

- получение знаний о химических свойствах различных классов лекарственных веществ;
- получение знаний о механизме действия лекарственных веществ;
- получение знаний о технологически приемлемых методах получения биологически активных соединений и условиях проведения процессов.

4. Содержание дисциплины

Модуль 1. Введение

Модуль 2. Противомикробные средства

Модуль 3. Антибиотики

Модуль 4. Противотуберкулезные средства

Модуль 5. Противоопухолевые препараты

Модуль 6. Нейрофармакологические препараты

5. Планируемые результаты обучения по дисциплине, обеспечивающие достижение планируемых результатов освоения образовательной программы

В результате освоения ООП бакалавриата обучающийся должен овладеть следующими компетенциями и индикаторами достижения компетенций:

Профессиональные компетенции и индикаторы их достижения

Задача профессиональной деятельности	Объект или область знания	Код и наименование ПК	Код и наименование индикатора достижения ПК	Основание (профессиональный стандарт, анализ опыта) Обобщенные трудовые функции
Научно-исследовательский тип задач профессиональной деятельности				

<p>Обеспечение и контроль работы технологических объектов структурных подразделений</p>	<p>Оборудование, технологические процессы и промышленные системы получения веществ, материалов. Методы и средства диагностики и контроля технического состояния технологического оборудования</p>	<p>ПК-1 Способен осуществлять контроль соблюдения технологических параметров в пределах, утвержденных технологическим регламентом, принимать меры по устранению причин, вызывающих отклонение от норм технологического регламента, обеспечивать подготовку технологического оборудования к проверке и ремонту.</p>	<p>ПК-1.6 Готов использовать нормативные документы по качеству, стандартизации и сертификации выпускаемой продукции, применять элементы экологического анализа в практической работе.</p>	<p>Профстандарт 26.020 Специалист по технологии производства наноструктурированных лекарственных средств</p>
<p>Управление технологическими процессами промышленного производства</p>	<p>Оборудование, технологические процессы и промышленные системы получения веществ, материалов. Методы и средства диагностики и контроля технического состояния технологического оборудования</p>	<p>ПК-2 Способен принимать технические решения при разработке технологических процессов, их проведения в рамках регламентов, выявлять и устранять отклонения, выбирать технические средства для измерения базовых параметров</p>	<p>ПК-2.1 Способен осуществлять технологический процесс в соответствии с регламентом, использовать современные технические средства для измерения и управления основными параметрами технологических процессов, определения практически важных свойств сырья и продукции.</p>	<p>Профстандарт 26.020 Специалист по технологии производства наноструктурированных лекарственных средств</p>

<p>Осуществление научно-исследовательской деятельности по решению прикладных задач химической технологии</p>	<p>Химические вещества, материалы, химические процессы и явления, источники профессиональной информации, аналитическое исследование оборудование</p>	<p>ПК-5 Способен осуществлять проведение работ по обработке и анализу научно-технической информации и результатов исследований, выполнять эксперименты и оформлять результаты исследований и разработок, готовность осуществлять подготовку документации, проектов планов и программ проведения отдельных этапов работ</p>	<p>ПК-5.3 Готов использовать знание химических элементов, соединений и материалов на их основе для решения задач профессиональной деятельности.</p>	<p>Анализ требований к профессиональным компетенциям, предъявляемым к выпускникам направления подготовки на рынке труда, обобщение зарубежного опыта, проведения консультаций с ведущими работодателями, объединениями работодателей отрасли, в которой востребованы выпускники в рамках направления подготовки. Профессиональный стандарт 40.011 «Специалист по научно-исследовательским и опытно-конструкторским разработкам», утвержденный приказом Министерства труда и социальной защиты Российской Федерации от 04.03.2014 № 121 н, Обобщенная трудовая функция. А. Проведение научно-исследовательских и опытно-конструкторских разработок по отдельным разделам темы. А/02.5. Осуществление выполнения экспериментов и оформления результатов</p>
--	--	---	--	---

В результате сформированности компетенций студент должен

Знать:

- основы классификации лекарственных средств
- технологию производства ряда лекарственных средств
- свойства соединений, используемых в производстве лекарственных средств

Уметь:

- осуществлять процесс получения лекарственных средств в соответствии с регламентом
- определить связь структуры – биологической активности
- решать задачи по синтезу лекарственного вещества

Владеть:

- средствами для измерения основных параметров технологического процесса производства лекарственных средств
- методами синтеза органических соединений различных классов
- основными экспериментальными навыками по выделению и идентификации органических соединений

6. Виды учебной работы и их объем

Семестр 8

Вид учебной работы	Объем		в том числе в форме практической подготовки	
	з.е.	акад. ч.	з.е.	акад. ч.
Общая трудоемкость дисциплины	2	72		
Контактная работа - аудиторные занятия:	0,84	6		
Лекции	0,44	4		
Практические занятия (ПЗ)	0,39	2		
Самостоятельная работа	1,16	62		
В том числе:				
Контрольная работа		56		
<i>Другие виды самостоятельной работы</i>				
Подготовка к зачету		6		
Форма контроля:	Зачет			
Контактная работа - промежуточная аттестация		4		

Дополнения и изменения к рабочей программе дисциплины
«Химия и технология лекарственных веществ»
основной образовательной программы
18.03.01. Химическая технология
направленность (профиль) Химическая технология органических веществ

Номер изменения/ дополнения	Содержание дополнения / изменения	Основание внесения изменения/дополнения
1.		протокол заседания Ученого совета № от ___ ___ 202__ г.
2		протокол заседания Ученого совета № от ___ ___ 202__ г.
		протокол заседания Ученого совета № от ___ ___ 202__ г.
		протокол заседания Ученого совета № от ___ ___ 202__ г.
		протокол заседания Ученого совета № от ___ ___ 202__ г.

МИНИСТЕРСТВО НАУКИ И ВЫСШЕГО ОБРАЗОВАНИЯ РОССИЙСКОЙ
ФЕДЕРАЦИИ

ФЕДЕРАЛЬНОЕ ГОСУДАРСТВЕННОЕ БЮДЖЕТНОЕ ОБРАЗОВАТЕЛЬНОЕ
УЧРЕЖДЕНИЕ ВЫСШЕГО ОБРАЗОВАНИЯ
РОССИЙСКИЙ ХИМИКО-ТЕХНОЛОГИЧЕСКИЙ УНИВЕРСИТЕТ
ИМЕНИ Д.И. МЕНДЕЛЕЕВА

Новомосковский институт (филиал)

УТВЕРЖДАЮ



РАБОЧАЯ ПРОГРАММА ПО ДИСЦИПЛИНЕ

«Химия и технология поверхностно-активных веществ»

Направление подготовки
18.03.01 «Химическая технология»

Профиль подготовки
«Химическая технология органических веществ»

Форма обучения

заочная

Квалификация: бакалавр

Новомосковск
2021

1. ОБЩИЕ ПОЛОЖЕНИЯ

Нормативные документы, используемые при разработке основной образовательной программы

Нормативную правовую базу разработки рабочей программы дисциплины составляют:

Федеральный закон от 29 декабря 2012 года № 273-ФЗ «Об образовании в Российской Федерации» (с учетом дополнений и изменений);

Федеральный закон от 31.07.2020 г №304-ФЗ «О внесении изменений в Федеральный закон «Об образовании в Российской Федерации» по вопросам воспитания обучающихся»;

«Порядок организации и осуществления образовательной деятельности по образовательным программам высшего образования — программам бакалавриата, программам специализанта, программам магистратуры», утвержденный приказом Министерства образования и науки РФ от 05.04.2017 г N 301;

Федеральный государственный образовательный стандарт высшего образования (ФГОС ВО) (ФГОС-3++) по направлению подготовки 18.03.01 Химическая технология, утвержденного приказом Министерства образования и науки Российской Федерации от 7 августа 2020 г. № 922 (Зарегистрировано в Минюсте России 19 августа 2020 г. N 59336);

Положение о практической подготовке обучающихся, утвержденное приказом Министерства науки и высшего образования Российской Федерации и Министерства просвещения Российской Федерации от 5 августа 2020 г. N 885/390 (зарегистрирован Министерством юстиции Российской Федерации 11 сентября 2020 г., регистрационный N 59778);

Методическими рекомендациями по организации образовательного процесса для обучения инвалидов и лиц с ограниченными возможностями здоровья в образовательных организациях высшего образования, в том числе оснащенности образовательного процесса (утверждены заместителем Министра образования и науки РФ А.А. Климовым от 08.04.2014 № АК-44/05вн)

Устав ФГБОУ ВО РХТУ им. Д.И. Менделеева;

Положение о Новомосковском институте (филиале) РХТУ им. Д.И. Менделеева.

Локальные нормативные акты Новомосковского института (филиала) РХТУ им. Д.И. Менделеева.

Положение о порядке организации и осуществления образовательной деятельности по образовательным программам высшего образования - программам бакалавриата, программам специалитета, программам магистратуры в НИ РХТУ им. Д.И. Менделеева, принятым решением Ученого совета НИ РХТУ им. Д.И. Менделеева от 30.10.2019;

Положения об электронной информационно-образовательной среде Новомосковского института (филиала) федерального государственного бюджетного образовательного учреждения высшего образования «Российский химико-технологический университет имени Д.И. Менделеева»

Основная профессиональная образовательная программа (далее – Программа, ОПОП) составлена в соответствии с требованиями Федерального государственного образовательного стандарта высшего образования (уровень бакалавриата) по направлению подготовки 18.03.01 Химическая технология, утвержденного приказом Министерства образования и науки Российской Федерации от 7 августа 2020 г. № 922 (Зарегистрировано в Минюсте России 19 августа 2020 г. N 59336) (ФГОС ВО), рекомендациями Учебно-методической комиссии НИ РХТУ им. Д.И. Менделеева и накопленным опытом преподавания дисциплины кафедрой Фундаментальная химия НИ РХТУ им. Д.И. Менделеева (далее – Институт). Программа рассчитана на изучение дисциплины в течение 2 семестров.

Контроль успеваемости студентов ведется по принятой в Институте системе.

Рабочая программа дисциплины может быть реализована с применением электронного обучения и дистанционных образовательных технологий полностью или частично.

2. ЦЕЛЬ ОСВОЕНИЯ УЧЕБНОЙ ДИСЦИПЛИНЫ

Целью освоения дисциплины является обеспечение базовой подготовки студентов в области синтеза и технологии получения поверхностно-активных веществ (ПАВ).

Задачи дисциплины:

- ознакомление с понятием ПАВ и методами их получения;
- изучение физико-химических основ процессов лежащих в основе получения ПАВ;
- ознакомление с компоновкой технологических схем в производстве ПАВ.

3. МЕСТО ДИСЦИПЛИНЫ В СТРУКТУРЕ ООП

Дисциплина Б1.В.08.ДВ.04.01 «Химия и технология ПАВ» реализуется в рамках вариативной части блока Б1 Модуль дисциплин профиля Химическая технология органических веществ учебного плана ООП. Для освоения дисциплины необходимы компетенции (или их части), сформированные в рамках изучения следующих дисциплин: Органическая химия, Общая химическая технология, Процессы и аппараты химической технологии, Коллоидная химия, Химические ректоры, Материаловедение и защита от коррозии, Теория химико-технологических процессов, Химия и технология органических веществ.

4. ПЛАНИРУЕМЫЕ РЕЗУЛЬТАТЫ ОБУЧЕНИЯ ПО ДИСЦИПЛИНЕ, ОБЕСПЕЧИВАЮЩИЕ ДОСТИЖЕНИЕ ПЛАНИРУЕМЫХ РЕЗУЛЬТАТОВ ОСВОЕНИЯ ОБРАЗОВАТЕЛЬНОЙ ПРОГРАММЫ

1. Изучение дисциплины «Химия и технология ПАВ» направлено на формирование следующих компетенций:

– профессиональные компетенции (ПК)

Задача профессиональной деятельности	Объект или область знания	Код и наименование профессиональной компетенции (ПК)	Код и наименование индикатора достижения ПК	Основание (профессиональный стандарт, анализ опыта) Обобщенные трудовые функции
Обеспечение и контроль работы технологических объектов структурных подразделений	Оборудование, технологические процессы и промышленные системы получения веществ, материалов. Методы средства диагностики и контроля технического состояния технологического оборудования	ПК-1 Способен осуществлять контроль соблюдения параметров в пределах, утвержденных технологическим регламентом, и принимать меры по устранению причин, вызывающих отклонение от норм технологического регламента, обеспечивать подготовку технологического оборудования к проверке и ремонту.	ПК-1.5 Способен выявлять и устранять отклонения от регламентных режимов работы основного технологического оборудования.	Анализ требований к профессиональным компетенциям, предъявляемым к выпускникам направления подготовки на рынке труда, обобщение зарубежного опыта, проведения консультаций с ведущими работодателями, объединениями работодателей отрасли, в которой востребованы выпускники в рамках направления подготовки. ПС: 19.002 Анализ опыта профессиональной

Управление технологическими процессами промышленного производства	Оборудование, технологические процессы и промышленные системы получения веществ, материалов. Методы и средства диагностики и контроля технического состояния технологического оборудования	ПК-2 Способен принимать технические решения при разработке технологических процессов, их проведения в рамках регламентов, выявлять и устранять отклонения, выбирать технические средства для измерения базовых параметров техпроцесса, сырья, продукции с учетом экологических аспектов.	ПК-2.1 Способен осуществлять технологический процесс в соответствии с регламентом, использовать современные технические средства для измерения и управления основными параметрами технологических процессов, определения практически важных свойств сырья и продукции. ПК-2.2 Способен обосновывать и принимать технические решения при выборе технологических операций в ходе разработки технологических процессов, учитывать экологические последствия применения конкретных технологий и технических средств. ПК-2.3 Способен выявлять и устранять отклонения от регламентных параметров технологического процесса.	ПС: 19.002 Анализ опыта профессиональной деятельности
---	--	--	--	--

В результате изучения дисциплины студент бакалавриата должен:

Знать:

- технологический процесс получения ПАВ в соответствии с регламентом;
- технические средства для измерения основных параметров технологического процесса получения ПАВ, свойств сырья и продукции.
- технологии получения ПАВ с учетом экологических последствий их применения;
- конкретные технические решения при разработке технологических процессов получения ПАВ;
- возможные отклонения от режимов работы технологического оборудования и параметров технологического процесса получения ПАВ.
- возможные отклонения от режимов работы технологического оборудования и параметров технологического процесса получения ПАВ.

Уметь

- осуществлять технологический процесс в соответствии с регламентом и использовать технические средства для измерения основных параметров технологического процесса получения ПАВ;
- обосновывать принятие конкретного технического решения при разработке технологических процессов получения ПАВ;
- выбирать технические средства и технологии получения ПАВ с учетом экологических последствий их применения;
- выявлять и устранять отклонения от режимов работы технологического оборудования и параметров технологического процесса получения ПАВ.
- выявлять и устранять отклонения от режимов работы технологического оборудования и параметров технологического процесса получения ПАВ.

Владеть

- знаниями для осуществления технологического процесса получения ПАВ в соответствии с регламентом и использовать технические средства для измерения основных параметров технологического процесса получения ПАВ;
- знаниями для принятия конкретного технического решения при разработке технологических процессов получения ПАВ;
- выбирать технические средства и технологии получения ПАВ с учетом экологических последствий их применения;

- навыками выявления и устранения отклонений от режимов работы технологического оборудования и параметров технологического процесса получения ПАВ.

- навыками выявления и устранения отклонений от режимов работы технологического оборудования и параметров технологического процесса получения ПАВ.

5. ОБЪЕМ ДИСЦИПЛИНЫ И ВИДЫ ОБРАЗОВАТЕЛЬНОГО ПРОЦЕССА

Вид учебной работы	Всего часов	Семестры ак. час
		9
Контактная работа обучающегося с педагогическими работниками (всего)	6	6
Контактная работа, в том числе:	-	-
Лекции	4	4
Практические занятия (ПЗ)	2	2
Самостоятельная работа (всего)	62	62
В том числе:	-	-
Контактная самостоятельная работа	1	1
Контрольная работа	29	29
Проработка лекционного и учебно-методического материала	10	10
Подготовка к практическим занятиям	22	22
Контактная работа (промежуточная аттестация - зачет)	4	4
Общая трудоемкость час	72	72
з.е.	2	2

6. СОДЕРЖАНИЕ ДИСЦИПЛИНЫ

6.1. Разделы дисциплины и виды занятий

№ п/п	Раздел дисциплины	ак. часов						
		Всего	в т.ч. в форме практ. подг.	Лекции	в т.ч. в форме практ. подг.	Прак. зан.	в т.ч. в форме практ. подг.	Сам. работа
1.	Раздел 1. Предмет и задачи дисциплины	2,5		0,5		-		2
2.	Раздел 2. Амфолитные ПАВ наномасштабах	11		0,5		0,5		10
3.	Раздел 3 Катионные ПАВ	11		0,5		0,5		10
4.	Раздел 4. Неионогенные ПАВ	21		0,5		0,5		20
5.	Раздел 5. Анионоактивные ПАВ наносистем	21,5		1		0,5		20
6.	<i>В том числе текущий контроль</i>	4				-		
	ИТОГО	72		4		2		62

6.2. Содержание разделов дисциплины

№ п/п	Наименование раздела дисциплины	Содержание раздела
1.	Предмет и задачи дисциплины	Задачи дисциплины «Химия и технология ПАВ». Понятие «поверхностно-активное вещество». Классификация ПАВ с заранее заданными свойствами. Основные ПАВ, применяемые в производстве синтетических моющих средств, в качестве эмульгаторов, смачивателей, солиubilizаторов. Исходные вещества, применяемые в производстве ПАВ.
2.	Амфолитные ПАВ	Алкиламинокарбоновые кислоты. Алкилбетонины. Алкилимидазолины. Анионно ориентированные амфолитные ПАВ. Свойства, применение, методы получения.

3.	Катионактивные ПАВ	Синтез аминов из хлорпроизводных. Получение додецилтриметиламмонийиодида. Получение додецилдиметилбензиламмонийхлорида. Физико-химические основы процесса. Термодинамика, катализаторы, механизм и кинетика реакции N-алкилирования. Параметры процесса. Требования к исходному сырью. Технология процесса. Реакционные узлы для осуществления синтеза аминов из хлорпроизводных.
4	Неионогенные ПАВ	Оксиэтилированные спирты. Оксиэтилированные алкилфенолы. Свойства, применение, методы получения. Физико-химические основы процесса. Термодинамика, катализаторы, механизм и кинетика реакции оксиэтилирования. Параметры процесса. Требования к исходному сырью. Реакционные узлы для процессов оксиалкилирования. Технологическая схема получения этиленгликоля.
5	Анионоактивные ПАВ.	Соли сульфозэфиров первичных спиртов (первичные алкилсульфаты). Свойства, применение, методы получения. Сульфатирование моногидратом серной кислоты. Сульфатирование хлорсульфоновой кислоты. Сульфатирование комплексом триоксида серы с диоксаном. Сульфатирование сульфаминовой кислотой. Физико-химические основы процесса. Термодинамика, механизм и кинетика реакции. Параметры процесса. Технология сульфатирования. Технологическая схема получения моющего средства на основе алкилсульфата. Реакционные узлы для процессов сульфатирования и сульфирования. Соли сульфозэфиров вторичных спиртов (вторичные алкилсульфаты). Свойства, применение, методы получения. Физико-химические основы процесса. Получение вторичных алкилсульфатов. Превращение натриевых солей сульфозэфиров в триэтаноламинные. Технология процесса. Реакционные узлы для осуществления процесса. Алкиларилсульфонаты (сульфонолы). Процессы сульфирования. Физико-химические основы процесса. Термодинамика механизм и кинетика реакции. Параметры процесса. Требования к исходному сырью. Технология процесса. Реакционные узлы для сульфирования олеумом и в растворе жидкого сернистого ангидрида. Алкилсульфонаты. Сульфохлорирование и сульфоокисление парафинов. Физико-химические основы процессов. Термодинамика, механизм и кинетика реакций. Технология получения алкилсульфонатов. Технологическая схема производства алкилсульфонатов фотохимическим сульфохлорированием. Технология процессов сульфоокисления.

7. СООТВЕТСТВИЕ СОДЕРЖАНИЯ ТРЕБОВАНИЯМ К РЕЗУЛЬТАТАМ ОСВОЕНИЯ ДИСЦИПЛИНЫ

№	В результате освоения дисциплины студент должен:	Разделы				
		1	2	3	4	5
	Знать:					
1	- технологический процесс получения ПАВ в соответствии с регламентом;	+	+	+	+	+
2	- технические средства для измерения основных параметров технологического процесса получения ПАВ, свойств сырья и продукции.	+	+	+	+	+
3	- технологии получения ПАВ с учетом экологических последствий их применения;	+	+	+	+	+
4	- конкретные технические решения при разработке технологических процессов получения ПАВ;	+	+	+	+	+
5	- возможные отклонения от режимов работы технологического оборудования и параметров технологического процесса получения ПАВ.	+	+	+	+	+
6	- возможные отклонения от режимов работы технологического оборудования и параметров технологического процесса получения ПАВ.	+	+	+	+	+
	Уметь:					
1	- осуществлять технологический процесс в соответствии с регламентом и использовать технические средства для измерения основных параметров технологического процесса получения ПАВ;	+	+	+	+	+
2	- обосновывать принятие конкретного технического решения при разработке технологических процессов получения ПАВ;	+	+	+	+	+
3	- выбирать технические средства и технологии получения ПАВ с учетом экологических последствий их применения;	+	+	+	+	+

4	- выявлять и устранять отклонения от режимов работы технологического оборудования и параметров технологического процесса получения ПАВ.	+	+	+	+	+
5	- выявлять и устранять отклонения от режимов работы технологического оборудования и параметров технологического процесса получения ПАВ.	+	+	+	+	+
Владеть:						
1	- знаниями для осуществления технологического процесса получения ПАВ в соответствии с регламентом и использовать технические средства для измерения основных параметров технологического процесса получения ПАВ;	+	+	+	+	+
2	- знаниями для принятия конкретного технического решения при разработке технологических процессов получения ПАВ;	+	+	+	+	+
3	- выбирать технические средства и технологии получения ПАВ с учетом экологических последствий их применения;	+	+	+	+	+
4	- навыками выявления и устранения отклонений от режимов работы технологического оборудования и параметров технологического процесса получения ПАВ.	+	+	+	+	+
5	- навыками выявления и устранения отклонений от режимов работы технологического оборудования и параметров технологического процесса получения ПАВ.	+	+	+	+	+

В результате освоения дисциплины студент должен овладеть следующими компетенциями и индикаторами их достижения:

Код и наименование компетенции	Код и наименование индикатора достижения компетенции	Разделы				
		1	2	3	4	5
ПК-1 Способен осуществлять контроль соблюдения технологических параметров в пределах, утвержденных технологическим регламентом, принимать меры по устранению причин, вызывающих отклонение от норм регламента, обеспечивать подготовку технологического оборудования к проверке и ремонту.	ПК-1.5 Способен выявлять и устранять отклонения от регламентных режимов работы основного технологического оборудования.	+	+	+	+	+

<p>ПК-2 Способен принимать технические решения при разработке технологических процессов, их проведения в рамках регламентов, выявлять и устранять отклонения, выбирать технические средства для измерения базовых параметров техпроцесса, сырья, продукции с учетом экологических аспектов.</p>	<p>ПК-2.1 Способен осуществлять технологический процесс в соответствии с регламентом, использовать современные технические средства для измерения и управления основными параметрами технологических процессов, определения практически важных свойств сырья и продукции.</p> <p>ПК-2.2 Способен обосновывать и принимать технические решения при выборе технологических операций в ходе разработки технологических процессов, учитывать экологические последствия применения конкретных технологий и технических средств.</p> <p>ПК-2.3 Способен выявлять и устранять отклонения от регламентных параметров технологического процесса.</p>	+	+	+	+	+
--	--	---	---	---	---	---

8. Практические занятия

№ п/п	№ раздела дисциплины	Тематика практических занятий (семинаров)	Трудоемкость час.	в т.ч. в форме практ. подг.
1	1	Раздел 1. Предмет и задачи дисциплины	1	1
2	2	Раздел 2. Амфолитные ПАВ наномасштабах	2	2
3	3	Раздел 3 Катионные ПАВ	4	4
4	4	Раздел 4. Неионогенные ПАВ	3	3
5	5	Раздел 5. Анионоактивные ПАВ наносистем	4	4
		Итого	14	14

9. САМОСТОЯТЕЛЬНАЯ РАБОТА

Самостоятельная работа проводится с целью освоения знаний и умений по дисциплине и предусматривает:

- ознакомление и проработку рекомендованной литературы, работу с электронно-библиотечными системами, включая переводы публикаций из научных журналов, цитируемых в базах Web of Science, Scopus, Chemical Abstracts, РИНЦ;
- посещение отраслевых выставок и семинаров;
- участие в семинарах, конференциях, проводимых в Институте по тематике дисциплины;
- подготовку к выполнению контрольных работ по материалу лекционного курса;
- подготовку к сдаче экзамена (1 и 2 семестры) и лабораторного практикума (1 и 2 семестры) по дисциплине.

Планирование времени на самостоятельную работу, необходимого на изучение дисциплины, студентам надо осуществлять на весь период изучения, предусматривая при этом регулярное повторение пройденного материала. Материал, законспектированный на лекциях, необходимо регулярно дополнять

сведениями из литературных источников, представленных в рабочей программе. При работе с указанными источниками рекомендуется составлять краткий конспект материала, с обязательным фиксированием библиографических данных источника.

10. ОЦЕНОЧНЫЕ МАТЕРИАЛЫ

Оценочные материалы представлены в виде отдельного документа – Фонда оценочных средств, являющегося неотъемлемой частью рабочей программы дисциплины.

11. МЕТОДИЧЕСКИЕ УКАЗАНИЯ ПО ОСВОЕНИЮ ДИСЦИПЛИНЫ

Организация образовательного процесса регламентируется учебным планом и расписанием учебных занятий. Язык обучения (преподавания) — русский. Для всех видов аудиторных занятий «час» устанавливается продолжительностью 45 минут. Зачетная единица составляет 27 астрономических часов или 36 академических час. Через каждые 45 мин контактной работы делается перерыв продолжительностью 5 мин, а после двух час контактной работы делается перерыв продолжительностью 10 мин.

Сетевая форма реализации программы дисциплины не используется.

Обучающийся имеет право на зачет результатов обучения по дисциплине, если она освоена им при получении среднего профессионального образования и (или) высшего образования, а также дополнительного образования (при наличии) (далее - зачет результатов обучения). Зачтенные результаты обучения учитываются в качестве результатов промежуточной аттестации в установленном в Институте порядке.

11.1. Образовательные технологии

Образовательный процесс при освоении дисциплины основывается на использовании традиционных, инновационных и информационных образовательных технологий. Возможна реализация ОПОП с применением электронного обучения и дистанционных образовательных технологий. Традиционные образовательные технологии представлены лекциями и семинарскими (практическими) занятиями. Инновационные образовательные технологии используются в виде применения активных и интерактивных форм проведения занятий. Информационные образовательные технологии реализуются путем активизации самостоятельной работы студентов в информационной образовательной среде. При проведении учебных занятий обеспечивается развитие у обучающихся навыков командной работы, межличностной коммуникации, принятия решений, лидерских качеств (включая проведение интерактивных лекций, групповых дискуссий, ролевых игр, тренингов, анализ ситуаций и имитационных моделей, преподавание дисциплин (модулей) в форме курсов, составленных на основе результатов научных исследований, проводимых организацией, в том числе с учетом региональных особенностей профессиональной деятельности выпускников и потребностей работодателей).

11.2. Лекции

Лекционный курс предполагает систематизированное изложение основных вопросов содержания дисциплины.

На первой лекции лектор обязан предупредить студентов, применительно к какому базовому учебнику (учебникам, учебным пособиям) будет прочитан курс.

Лекционный курс обеспечивает более глубокое понимание учебных вопросов при значительно меньшей затрате времени, чем это требуется среднестатистическому студенту на самостоятельное изучение материала.

11.3. Занятия семинарского типа

Семинарские (практические) занятия представляют собой детализацию лекционного теоретического материала, направлены на отработку навыков, проводятся в целях закрепления курса и охватывают все основные разделы дисциплины.

Основной формой проведения семинаров и практических занятий является обсуждение наиболее проблемных и сложных вопросов по отдельным темам, а также решение задач и разбор примеров и ситуаций при контактной работе. В обязанности преподавателя входят: оказание методической помощи и консультирование студентов по соответствующим темам курса, ответы на вопросы, управление процессом решения задач.

Активность на практических занятиях оценивается по следующим критериям:

- ответы на вопросы, предлагаемые преподавателем;
- участие в дискуссиях;
- выполнение заданий (решение задач);

Доклады и оппонирование докладов проверяют степень владения теоретическим материалом, а также корректность и строгость рассуждений.

Оценивание практических заданий входит в оценку.

11.4. Лабораторные работы

Лабораторные работы не предусмотрены

11.5. Самостоятельная работа студента

Для успешного усвоения дисциплины необходимо не только посещать аудиторные занятия, но и вести активную самостоятельную работу. При самостоятельной проработке курса обучающиеся должны:

- повторить законспектированный на лекционном занятии материал и дополнить его с учетом рекомендованной по данной теме литературы;
 - изучить рекомендованную основную и дополнительную литературу, составлять тезисы, аннотации и конспекты наиболее важных моментов;
 - самостоятельно выполнить индивидуальные задания (раздел 5.8);
 - использовать для самопроверки материала оценочные средства.
- Индивидуальное задание оценивается по следующим критериям:
- правильность расчета лабораторной работы;
 - аккуратность в оформлении работы;
 - использование специальной литературы.

11.6. Методические рекомендации для преподавателей

Основные принципы обучения

1. Цель обучения – развить мышление, выработать мировоззрение; познакомить с идеями и методами науки; научить применять принципы и законы для решения простых и нестандартных физико-химических задач.

2. Обучение должно органически сочетаться с воспитанием. Нужно развивать в студентах волевые качества и трудолюбие. Ненавязчиво, к месту прививать элементы культуры поведения. В частности, преподаватель должен личным примером воспитывать в студентах пунктуальность и уважение к чужому времени. Недопустимо преподавание односеместровой учебной дисциплины превращать в многосеместровое. Возникшая академическая задолженность должна быть ликвидирована в период следующего семестра до начала зачетной недели.

3. Обучение должно быть не пассивным (сообщим студентам некоторый объем информации, расскажем, как решаются те или иные задачи), а активным. Нужно строить обучение так, чтобы в овладении материалом основную роль играла память логическая, а не формальная. Запоминание должно достигаться через глубокое понимание.

4. Одно из важнейших условий успешного обучения – умение организовать работу студентов.

5. Отношение преподавателя к студентам должно носить характер доброжелательной требовательности. Для стимулирования работы студентов нужно использовать поощрение, одобрение, похвалу, но не порицание (порицание может применяться лишь как исключение). Преподаватель должен быть для студентов доступным.

6. Необходим регулярный контроль работы студентов. Правильно поставленный, он помогает им организовать систематические занятия, а преподавателю достичь высоких результатов в обучении.

7. Важнейшей задачей преподавателей, ведущих занятия по дисциплине, является выработка у студентов осознания необходимости и полезности знания дисциплины как теоретической и практической основы для изучения профильных дисциплин.

8. С целью более эффективного усвоения студентами материала данной дисциплины рекомендуется при проведении лекционных, практических и лабораторных занятий использовать современные технические средства обучения, а именно презентации лекций, наглядные пособия в виде схем приборов, деталей и конструкций приборов, компьютерное тестирование.

9. Для более глубокого изучения предмета и подготовки ряда вопросов (тем) для самостоятельного изучения по разделам дисциплины преподаватель предоставляет студентам необходимую информацию о использовании учебно-методического обеспечения: учебниках, учебных пособиях, сборниках примеров и задач и описание лабораторных работ, наличии Интернет-ресурсов.

При текущем контроле рекомендуется использовать компьютерное или бланковое тестирование, контрольные коллоквиумы или контрольные работы.

Контрольное (итоговое) тестирование включает в себя задания по всем темам раздела рабочей программы дисциплины.

10. Цель лекции – формирование у студентов ориентировочной основы для последующего усвоения материала методом самостоятельной работы. Содержание лекции должно отвечать следующим дидактическим требованиям:

1 изложение материала от простого к сложному, от известного к неизвестному;

2 логичность, четкость и ясность в изложении материала;

3 возможность проблемного изложения, дискуссии, диалога с целью активизации деятельности студентов;

4 опора смысловой части лекции на подлинные факты, события, явления, статистические данные;

5 тесная связь теоретических положений и выводов с практикой и будущей профессиональной деятельностью студентов.

Преподаватель, читающий лекционные курсы, должен знать существующие в педагогической практике варианты лекций, их дидактические и воспитывающие возможности, а также их место в структуре процесса обучения.

11. При проведении аттестации студентов важно всегда помнить, что систематичность, объективность, аргументированность – главные принципы, на которых основаны контроль и оценка знаний студентов. Знание критериев оценки знаний обязательно для преподавателя и студента.

Организация практических занятий

Цель практических занятий – углубление, расширение, детализация знаний, полученных на лекциях в обобщенной форме, содействие выработке умений использовать теоретический материал для решения практических задач в области изучаемой дисциплины и навыков, необходимых для формирования компетенций по дисциплине.

Следует организовывать практическое занятие так, чтобы студенты постоянно ощущали рост сложности выполняемых заданий, испытывали положительные эмоции от переживания собственного успеха в учении, были заняты напряженной творческой работой, поисками правильных и точных решений. Большое значение имеют индивидуальный подход и продуктивное педагогическое общение. Обучаемые должны получить возможность раскрыть и проявить свои способности, свой личностный потенциал. Поэтому при разработке заданий и плана занятий преподаватель должен учитывать уровень подготовки и интересы каждого студента группы, выступая в роли консультанта и не подавляя самостоятельности и инициативы студентов.

Управление группой должно обеспечивать: быстрый контакт со студентами, уверенное (но подтверждаемое высоким интеллектом и способностью ответить на любой вопрос) поведение в группе, разумное и справедливое взаимодействие со студентами.

Необходимо планировать и осуществлять на практических занятиях решение задач, базирующихся на узловых вопросах теоретического материала и непосредственно связанных с практическими задачами и изучаемой дисциплины и направления обучения студентов. Особое внимание необходимо обращать на задачи, которые будут иметь в дальнейшем широкое использование.

11.7. Методические указания для студентов

По подготовке к лекционным занятиям

Изучение дисциплины требует систематического и последовательного накопления теоретических знаний, следовательно, пропуски отдельных тем не позволяют глубоко освоить предмет. Студентам необходимо:

1. перед каждой лекцией просматривать рабочую программу дисциплины;
2. перед следующей лекцией необходимо просмотреть по конспекту материал предыдущей.

При затруднениях в восприятии материала следует обратиться к основным литературным источникам. Если разобраться в материале не удалось, необходимо обратиться к лектору или к преподавателю на практических занятиях. Не оставляйте «белых пятен» в освоении материала!

По подготовке к практическим занятиям

Цель практических занятий – углубление, расширение, детализация знаний, полученных на лекциях в обобщенной форме, содействие выработке умений использовать теоретический материал для решения практических задач в области изучаемой дисциплины и навыков, необходимых для формирования компетенций по дисциплине.

Студентам следует:

- проводить предварительную подготовку к практическому занятию, просматривая конспекты лекций, рекомендованную литературу, Интернет-ресурсы;
- приносить с собой рекомендованную преподавателем к конкретному занятию литературу;
- в начале занятий задать преподавателю вопросы по материалу, вызвавшему затруднения в ходе самостоятельной работы;
- соотносить теоретический материал с современным состоянием дел, так как в содержании предмета могут появиться изменения, дополнения, которые не всегда отражены в учебной литературе;
- доводить каждое задание до окончательного решения, демонстрировать понимание проведенных расчетов (анализов, ситуаций);
- в случае затруднений обращаться к преподавателю;
- в ходе устного опроса не отвлекаться, давать конкретные, четкие ответы по существу вопросов.

Студентам, пропустившим занятия (независимо от причин), или не выполнившим рассматриваемые на занятии задания, рекомендуется не позже чем в двухнедельный срок явиться на консультацию к преподавателю и отчитаться по теме занятия.

По работе с литературой

В рабочей программе дисциплины представлен список основной и дополнительной литературы – это учебники, учебно-методические пособия или указания. Дополнительная литература – учебники, монографии, сборники научных трудов, журнальные и газетные статьи, различные справочники, энциклопедии, Интернет-ресурсы.

Любая форма самостоятельной работы студента (подготовка к семинарскому занятию, докладу и т.п.) начинается с изучения соответствующей литературы как в библиотеке / электронно-библиотечной системе, так и дома. Изучение указанных источников расширяет границы понимания предмета дисциплины.

При работе с литературой выделяются следующие виды записей. Конспект – краткая схематическая запись основного содержания научной работы. Целью является не переписывание произведения, а выявление его логики,

системы доказательств, основных выводов. Хороший конспект должен сочетать полноту изложения с краткостью. Цитата – точное воспроизведение текста. Заключается в кавычки. Точно указывается страница источника. Тезисы – концентрированное изложение основных положений прочитанного материала. Аннотация – очень краткое изложение содержания прочитанной работы. Резюме – наиболее общие выводы и положения работы, ее концептуальные итоги.

11.8 Особенности организации образовательного процесса для инвалидов и лиц с ограниченными возможностями здоровья

Профессорско-преподавательский состав знакомится с психолого-физиологическими особенностями обучающихся инвалидов и лиц с ограниченными возможностями здоровья, индивидуальными программами реабилитации инвалидов (при наличии). При необходимости осуществляется дополнительная поддержка преподавания психологами, социальными работниками, прошедшими подготовку ассистентами.

Предполагается использовать социально-активные и рефлексивные методы обучения, технологии социокультурной реабилитации с целью оказания помощи в установлении полноценных межличностных отношений с другими студентами, создании комфортного психологического климата в студенческой группе. Подбор и разработка учебных материалов производятся с учетом предоставления материала в различных формах: аудиальной, визуальной, с использованием специальных технических средств и информационных систем.

Освоение дисциплины лицами с ОВЗ осуществляется с использованием средств обучения общего и специального назначения (персонального и коллективного использования).

Для студентов с ОВЗ предусматривается доступная форма предоставления заданий оценочных средств, а именно:

- в печатной или электронной форме (для лиц с нарушениями опорно-двигательного аппарата);
- в печатной форме или электронной форме с увеличенным шрифтом и контрастностью (для лиц с нарушениями слуха, речи, зрения);
- методом чтения ассистентом задания вслух (для лиц с нарушениями зрения).

Лабораторные работы выполняются методом вычислительного эксперимента.

Студентам с инвалидностью увеличивается время на подготовку ответов на контрольные вопросы.

Для таких студентов предусматривается доступная форма предоставления ответов на задания, а именно:

- письменно на бумаге или набором ответов на компьютере (для лиц с нарушениями слуха, речи);
- выбором ответа из возможных вариантов при тестировании с использованием услуг ассистента (для лиц с нарушениями опорно-двигательного аппарата);
- устно (для лиц с нарушениями зрения, опорно-двигательного аппарата).

При необходимости для обучающихся с инвалидностью процедура оценивания результатов обучения может проводиться в несколько этапов.

12. УЧЕБНО-МЕТОДИЧЕСКОЕ И ИНФОРМАЦИОННОЕ ОБЕСПЕЧЕНИЕ ДИСЦИПЛИНЫ

Информационную поддержку освоения дисциплины осуществляет библиотека Института, которая обеспечивает обучающихся основной учебной, учебно-методической и научной литературой, необходимой для организации образовательного процесса по дисциплине. Общий объем многоотраслевого фонда на 01.03.2021 г составляет более 405 000 экз.

Библиотека располагает учебной, учебно-методической и научно-технической литературой в форме печатных и электронных изданий, а также включает официальные, справочно-библиографические, специализированные отечественные и зарубежные периодические и информационные издания. Библиотека обеспечивает доступ к профессиональным базам данных, информационным, справочным и поисковым системам.

Каждый обучающийся обеспечен свободным доступом из любой точки, в которой имеется доступ к сети Интернет и к электронно-библиотечной системе (ЭБС) Института и Университета, которая содержит различные издания по основным изучаемым дисциплинам и сформирована по согласованию с правообладателями учебной и учебно-методической литературы.

Полный перечень электронных информационных ресурсов, используемых в процессе обучения, представлен в основной образовательной программе.

12.1. Перечень основной и дополнительной литературы, необходимой для освоения дисциплины

а) основная литература

Основная литература	Режим доступа	Обеспеченность
1. Лебедев Н.Н. Химия и технология основного органического и нефтехимического синтеза, 4-е изд. - М.: Альянс, 2013. – 589 с.	Библиотека НИРХТУ	да
2. Холмберг К., Йёнсон Б., Кронберг Б., Линдман Б. Поверхностно-активные вещества и полимеры в водных растворах. - М.: БИНОМ, Лаборатория знаний, 2007. - 386 с.	Библиотека НИРХТУ	да

б) дополнительная литература

Дополнительная литература	Режим доступа	Обеспеченность
1. Фролов Ю.Г. Курс коллоидной химии. Поверхностные явления и дисперсные системы. Учебник для вузов. Изд. 4-е стереотипное, испр. - М.: ИД «Альянс», 2009. 463 с.	Библиотека НИ РХТУ	да
2. Щукин Е.Д., Перцов А.В., Амелина Е.А. Коллоидная химия. Учебник для вузов. Изд. 5-е испр. - М.: Высшая школа, 2007. 444	Библиотека НИ РХТУ	да
3. Практикум и задачник по коллоидной химии. Учебное пособие для вузов / под ред. Назарова В.В., Гродского А.С. - М.: ИКЦ «Академкнига», 2007. 372 с.	Библиотека НИ РХТУ	да
4. Бухштаб З.И., Мельник А.П., Ковалев В.М. Технология синтетических моющих средств: Учебное пособие для вузов. - М.: Легпромбытиздат, 1988 - 320 с.	Библиотека НИ РХТУ	да
5. Родионова Р.В. Химия и технология ПАВ. Раздаточный материал. - Новомосковск, 2010. - 21 с. http://moodle.nirhtu.ru/course/view.php?id=640	Система поддержки учебных курсов «Moodle»	
6. Родионова Р.В. Химия и технология поверхностно-активных веществ. Методические указания и контрольные задания для студентов – заочников специальности 25.01. - НИ РХТУ им. Д.И. Менделеева, 2000 – 47 с. http://moodle.nirhtu.ru/course/view.php?id=640	Система поддержки учебных курсов «Moodle»	

12.2. Рекомендуемые источники научно-технической информации

Иллюстративный материал к лекциям

Презентации к лекциям

Методические рекомендации по выполнению лабораторных работ.

12.3. Информационные и информационно-образовательные ресурсы

При освоении дисциплины студенты могут использовать информационные и информационно-образовательные ресурсы следующих порталов и сайтов:

При освоении дисциплины студенты должны использовать информационные и информационно-образовательные ресурсы следующих порталов и сайтов:

1. Информационная система «Единое окно доступа к образовательным ресурсам». URL: <http://window.edu.ru/> (дата обращения: 20.06.2022).

2. Библиотека НИ РХТУ им. Д.И. Менделеева / Официальный сайт НИ РХТУ им. Д.И. Менделеева. Режим доступа: <http://www.nirhtu.ru/administration/library/elibrary.html>. (дата обращения: 20.06.2022).

3. Электронный фонд правовой и нормативно-технической документации [Электронный ресурс] – Режим доступа: <http://docs.cntd.ru/> (дата обращения: 20.06.2022).

4. Физика, химия, математика студентам и школьникам Образовательный проект А.Н. Варгина http://www.ph4s.ru/book_him_polimer.html (дата обращения 26.06.2022)

При реализации образовательного процесса используются следующие средства обеспечения освоения практики:

- Электронно-библиотечная система «Лань»

Договор № 33.03-Р-3.1-5182/2022 от 26.09.2022г.
 ИКЗ : 22 1 7707072637 770701001 0054 000 5829 244
 Договор № 33.03-Л-3.1-5181/2022 от 26.09.2022г.
 ИКЗ : 22 1 7707072637 770701001 0054 000 5829 244
 Срок действия с 26.09.2022г. по 25.09.2023г.

- Электронно-библиотечная система «Юрайт»

Договор 33.03-Л-3.1-4377/2022 на оказание услуг по предоставлению доступа к образовательной платформе ИКЗ 22 1 770707263777070100100040015814244 от 16.03.2022г., срок действия с 16.03.2022 по 15.03.2023г.

Доступ только для зарегистрированных пользователей.

При реализации образовательного процесса используются следующие средства обеспечения освоения дисциплины:

- компьютерные презентации интерактивных лекций
- банк тестовых заданий для текущего контроля освоения дисциплины;
- банк тестовых заданий для итогового контроля освоения дисциплины.
- информационно-методические материалы: учебные и методические пособия по дисциплине; раздаточный материал к разделам лекционного курса;
- электронные образовательные ресурсы: учебно-методические разработки в электронном виде; справочные материалы в печатном и электронном виде.

Учебно-наглядные пособия:

Комплекты плакатов к разделам лекционного курса.

13 МАТЕРИАЛЬНО-ТЕХНИЧЕСКОЕ ОБЕСПЕЧЕНИЕ ДИСЦИПЛИНЫ

13.1 Компьютеры, информационно-телекоммуникационные сети, аппаратно-программные и аудиовизуальные средства:

Ноутбук hp 4,2 ГГц, с оперативной памятью 8 Мбайт, жестким диском 1 Тбайт с возможностью просмотра видеоматериалов и презентаций, с неограниченным доступом в Интернет, к ЭБС, электронным образовательным и информационным ресурсам, базе данных электронного каталога Института, системе управления учебными курсами Moodle, учебно-методическим материалам, проектор, экран.

13.2. Программное обеспечение

1. Операционная система (MS Windows, MS Access, MS Visual Studio, MS Office 365A1, действует бессрочная лицензия по подписке Azure Dev Tools for Teaching (бывш. Microsoft Imagine Premium) ИД пользователя: 000340011208DF77, идентификатор подписки: a936248f-3805-4c6a-a64f-8c344976ef6d, идентификатор подписчика: ICM-164914, ИД учетной записи: Novomoskovsk Institute (branch) of the Federal state budgetary educational institution of higher education “Dmitry Mendeleev University of Chemical Technology of Russia”.
2. Табличный процессор (LibreOffice Calc) распространяется под лицензией LGPLv3
3. Архиватор 7zip (распространяется под лицензией GNU LGPL license)
4. Архиватор Zip ([public domain](#))
5. Adobe Acrobat Reader - ПО [Acrobat Reader DC](#) и мобильное приложение Acrobat Reader являются бесплатными и доступны для корпоративного распространения (<https://acrobat.adobe.com/ru/ru/acrobat/pdf-reader/volume-distribution.html>)
6. Браузер Mozilla FireFox (распространяется под лицензией Mozilla Public License 2.0 (MPL))

Учебные аудитории для проведения занятий лекционного типа, занятий семинарского типа, групповых и индивидуальных консультаций, текущего контроля и промежуточной аттестации, а также помещения для самостоятельной работы обучающихся, оснащенные компьютерной техникой с возможностью подключения к сети «Интернет» и обеспеченные доступом в электронную информационно-образовательную среду Института.

Наименование специальных помещений и помещений для самостоятельной работы	Оснащенность специальных помещений и помещений для самостоятельной работы	Приспособленность помещений для использования инвалидами и лицами с ограниченными возможностями здоровья
Лекционная аудитория и аудитория для проведения практических занятий, консультаций, текущего контроля и промежуточной аттестации 460	Комплекты учебной мебели (столы, стулья, меловая доска), учебно-наглядные пособия (периодическая система Д.И. Менделеева) Переносная презентационная техника (постоянное хранение в ауд. 386)	Приспособлено*

(корпус 5) г. Новомосковск , ул..Дружбы, д. 8б.		
Аудитория для самостоятельной работы студентов 390 и учебный класс 386 (корпус 5) г. Новомосковск , ул.Дружбы, д. 8б.	6 ПК, объединенных в локальную сеть с необходимым программным обеспечением и доступом к сети Интернет, ЭБС и системе управления учебным процессом Moodle , 2 принтера, сканер, ксерокс, комплект презентационного оборудования) для выполнения индивидуальных заданий и тестирования	Приспособлено*

* Для инвалидов и лиц с ограниченными возможностями здоровья есть возможность проводить лекционные занятия и занятия семинарского типа на 1-ых этажах учебных корпусов. Возле входных дверей в учебные корпуса установлен звонок в дежурную сотруднику. Предусмотрены широкие дверные проемы. Имеются специализированные кабинеты для самостоятельной и индивидуальной работы, оснащенные ПК

14. ТРЕБОВАНИЯ К ОЦЕНКЕ КАЧЕСТВА ОСВОЕНИЯ ДИСЦИПЛИНЫ

Наименование разделов	Основные показатели оценки	Формы и методы контроля и оценки
Раздел 1. Предмет и задачи дисциплины	<p><i>Знает</i></p> <ul style="list-style-type: none"> - понятие «поверхностно-активное вещество». - классификацию ПАВ с заранее заданными свойствами. -основные ПАВ, применяемые в производстве синтетических моющих средств, в качестве эмульгаторов, смачивателей, солилобилитаторов. -исходные вещества, применяемые в производстве ПАВ. <p><i>Умеет</i></p> <ul style="list-style-type: none"> - применять понятие «поверхностно-активное вещество», их классификацию и характеристику; - использовать методы получения основных ПАВ, применяемые в производстве синтетических моющих средств, в качестве эмульгаторов, смачивателей, солилобилитаторов; - использовать исходные вещества, применяемые в производстве ПАВ. <p><i>Владеет</i></p> <ul style="list-style-type: none"> -понятием «поверхностно-активное вещество», их классификацией и характеристикой; - методами получения основных ПАВ, применяемые в производстве синтетических моющих средств, в качестве эмульгаторов, смачивателей, солилобилитаторов; -методами производства исходных веществ, применяемых в производстве ПАВ.. 	Оценка за контрольную работу №1 Итоговое тестирование
Раздел 2. Амфолитные (амфотерные) ПАВ.	<p><i>Знает</i></p> <ul style="list-style-type: none"> -физико-химические основы процессов получения алкиламинокарбоновых кислот, алкилбетоинов, алкилимидазолинов;. -физико-химические основы процессов получения анионно-ориентированных амфолитных ПАВ. - методы получения алкиламинокарбоновых кислот, алкилбетоинов, алкилимидазолинов;. - факторы, влияющие на выход и селективность процессов. - особенности применения амфолитных ПАВ. <p><i>Умеет</i></p> <ul style="list-style-type: none"> - использовать физико-химические основы процессов получения алкиламинокарбоновых кислот, алкилбетоинов, алкилимидазолинов;. - использовать физико-химические основы процессов получения анионно-ориентированных амфолитных ПАВ. - использовать особенности применения амфолитных ПАВ. <p><i>Владеет</i></p> <ul style="list-style-type: none"> - знаниями по физико-химическим основам процессов получения алкиламинокарбоновых кислот, алкилбетоинов, алкилимидазолинов; - знаниями по физико-химическим основам процессов получения анионно-ориентированных амфолитных ПАВ. - факторами, влияющими на выход и селективность процесса получения амфолитных ПАВ. 	Оценка за контрольную работу №1 Итоговое тестирование
Раздел 3. Катионактивные ПАВ	<p><i>Знает</i></p> <ul style="list-style-type: none"> - технологический процесс получения катионактивных ПАВ в соответствии с регламентом; - технические средства для измерения основных параметров технологического процесса получения катионактивных ПАВ, свойств сырья и продукции. - технологии получения катионактивных ПАВ с учетом экологических последствий их применения; - возможные отклонения от режимов работы технологического оборудования и параметров технологического процесса получения катионактивных ПАВ. <p><i>Умеет</i></p> <ul style="list-style-type: none"> - осуществлять технологический процесс в соответствии с регламентом и использовать технические средства для измерения основных параметров технологического процесса получения катионактивных ПАВ; - обосновывать принятие конкретного технического решения при разработке технологических процессов получения катионактивных ПАВ; - выбирать технические средства и технологии получения катионактивных ПАВ с учетом экологических последствий их применения; 	Оценка за контрольную работу №1 Итоговое тестирование

**Аннотация
рабочей программы дисциплины
Химия и технология поверхностно-активных веществ**

1. Общая трудоемкость: 2 з.е. / 72 ак. час.

Дневное отделение: Контактная работа 30,35 час. из них: лекционные 16ч., практические занятия 14ч.. Самостоятельная работа студента 41,65 час. Форма промежуточного контроля: зачет. Дисциплина изучается на 4 курсе в 7 семестре.

Заочное отделение: Контактная работа 10 час. из них: лекционные 2ч., практические занятия 4ч., контроль - 4ч.. Самостоятельная работа студента 62 час. Форма промежуточного контроля: зачет. Дисциплина изучается на 5 курсе в 9 семестре.

2. Место дисциплины в структуре образовательной программы.

Дисциплина реализуется в рамках вариативной части ООП Б1.В.08.ДВ.04.01. Для освоения дисциплины необходимы компетенции, сформированные в рамках изучения следующих дисциплин: Органическая химия, Коллоидная химия, Теория химико-технологических процессов, Химия и технология органических веществ.

3. Цель изучения дисциплины

Целью освоения дисциплины является обеспечение базовой подготовки студентов в области синтеза и технологии получения поверхностно-активных веществ (ПАВ).

Задачи дисциплины:

- ознакомление с понятием ПАВ и методами их получения;
- изучение физико-химических основ процессов лежащих в основе получения ПАВ;
- ознакомление с компоновкой технологических схем в производстве ПАВ.

4. Содержание дисциплины

Модуль 1. Предмет и задачи дисциплины.

Модуль 2. Амфолитные ПАВ.

Модуль 3. Катионактивные ПАВ

Модуль 4. Неионогенные ПАВ

Модуль 5. Анионоактивные ПАВ.

5. Планируемые результаты обучения по дисциплине, обеспечивающие достижение планируемых результатов освоения образовательной программы

В результате освоения ООП бакалавриата обучающийся должен овладеть следующими компетенциями и индикаторами достижения компетенций:

Задача профессиональной деятельности	Объект или область знания	Код и наименование профессиональной компетенции (ПК)	Код и наименование индикатора достижения ПК	Основание (профессиональный стандарт, анализ опыта) Обобщенные трудовые функции
Обеспечение и контроль работы технологических объектов структурных подразделений	Оборудование, технологические процессы и промышленные системы получения веществ, материалов. Методы и средства диагностики и контроля технического состояния технологического оборудования	ПК-1 Способен осуществлять контроль соблюдения технологических параметров в пределах, утвержденных технологическим регламентом, принимать меры по устранению причин, вызывающих отклонение от норм технологического регламента, обеспечивать подготовку технологического оборудования к проверке и ремонту.	ПК-1.5 Способен выявлять и устранять отклонения от регламентных режимов работы основного технологического оборудования.	Анализ требований к профессиональным компетенциям, предъявляемым к выпускникам направления подготовки на рынке труда, обобщение зарубежного опыта, проведения консультаций с ведущими работодателями, объединениями работодателей отрасли, в которой востребованы выпускники в рамках направления подготовки. ПС: 19.002 Анализ опыта профессиональной деятельности

Управление технологическими процессами промышленного производства	Оборудование, технологические процессы и промышленные системы получения веществ, материалов. Методы и средства диагностики и контроля технического состояния технологического оборудования	ПК-2 Способен принимать технические решения при разработке технологических процессов, их проведения в рамках регламентов, выявлять и устранять отклонения, выбирать технические средства для измерения базовых параметров техпроцесса, сырья, продукции с учетом экологических аспектов.	ПК-2.1 Способен осуществлять технологический процесс в соответствии с регламентом, использовать современные технические средства для измерения и управления основными параметрами технологических процессов, определения практически важных свойств сырья и продукции. ПК-2.2 Способен обосновывать и принимать технические решения при выборе технологических операций в ходе разработки технологических процессов, учитывать экологические последствия применения конкретных технологий и технических средств. ПК-2.3 Способен выявлять и устранять отклонения от регламентных параметров технологического процесса.	
---	--	--	--	--

6. Разделы дисциплины и виды занятий

№ п/п	Раздел дисциплины	ак. часов						
		Всего	в т.ч. в форме практ. подг.	Лекции и	в т.ч. в форме практ. подг.	Прак. зан.	в т.ч. в форме практ. подг.	Сам. работа
1.	Раздел 1. Предмет и задачи дисциплины	2,5		0,5		-		2
2.	Раздел 2. Амфолитные ПАВ наномасштабах	11		0,5		0,5		10
3.	Раздел 3 Катионные ПАВ	11		0,5		0,5		10
4.	Раздел 4. Неионогенные ПАВ	21		0,5		0,5		20
5.	Раздел 5. Анионактивные ПАВ наносистем	21,5		1		0,5		20
6.	<i>В том числе текущий контроль</i>	4				-		
	ИТОГО	72		4		2		62

**Министерство науки и высшего образования Российской Федерации
Новомосковский институт (филиал)
федерального государственного бюджетного образовательного учреждения
высшего образования
«Российский химико-технологический университет имени Д.И.
Менделеева»**

УТВЕРЖДАЮ



**Рабочая программа дисциплины
«Основы инженерной экологии»**

Направление подготовки: 18.03.01 «Химическая технология»

Направленность (профиль): «Химическая технология органических веществ»

Квалификация: бакалавр

Форма обучения: заочная

Новомосковск-2021

Содержание

- 1 Общие положения
- 2 Цель и задачи освоения учебной дисциплины
- 3 Место дисциплины в структуре ОПОП
- 4 Требования к результатам освоения дисциплины
- 5 Объем дисциплины и виды образовательного процесса
- 6 Содержание дисциплины
 - 6.1 Разделы дисциплины и виды занятий
 - 6.2 Содержание разделов дисциплины
- 7 Соответствие содержания требованиям к результатам освоения дисциплины
- 8 Практические и лабораторные занятия
 - 8.1 Тематический план лабораторных работ
 - 8.2 Практические занятия
- 9 Самостоятельная работа
- 10 Оценочные материалы
- 11 Методические указания по освоению дисциплины
 - 11.1 Образовательные технологии
 - 11.2 Лекции
 - 11.3 Самостоятельная работа студента
 - 11.4 Методические рекомендации для преподавателей
 - 11.5 Методические указания для студентов
 - 11.6 Особенности организации образовательного процесса для инвалидов и лиц с ограниченными возможностями здоровья
- 12 Учебно-методическое и информационное обеспечение дисциплины
 - 12.1 Перечень основной и дополнительной литературы, необходимой для освоения дисциплины
 - 12.2 Информационно-образовательные ресурсы, профессиональные базы данных и информационные справочные системы
- 13 Материально-техническое обеспечение дисциплины
- 14 Требования к оценке качества освоения дисциплины
 - Приложение 1. Аннотация рабочей программы дисциплины

1. ОБЩИЕ ПОЛОЖЕНИЯ

Нормативные документы, используемые при разработке рабочей программы дисциплины

Нормативную правовую базу разработки рабочей программы дисциплины составляют:

- Федеральный закон от 29.12.2012 № 273-ФЗ «Об образовании в Российской Федерации» (с учетом изменений и дополнений);

- Федеральный закон от 31.07.2020 г №304-ФЗ «О внесении изменений в Федеральный закон «Об образовании в Российской Федерации» по вопросам воспитания обучающихся»;

«Порядок организации и осуществления образовательной деятельности по образовательным программам высшего образования — программам бакалавриата, программам специалитета, программам магистратуры», утвержденный приказом Министерства образования и науки РФ от 06.04.2021 №245;

- Приказ Министерства образования и науки Российской Федерации от 08.02.2021 г. № 83 «О внесении изменений в федеральные государственные образовательные стандарты высшего образования - бакалавриат по направлениям подготовки»;

- Методическими рекомендациями по организации образовательного процесса для обучения инвалидов и лиц с ограниченными возможностями здоровья в образовательных организациях высшего образования, в том числе оснащенности образовательного процесса (утверждены заместителем Министра образования и науки РФ А.А. Климовым от 08.04.2014 № АК-44/05вн);

- Положение о порядке организации и осуществления образовательной деятельности по образовательным программам высшего образования - программам бакалавриата, программам специалитета, программам магистратуры в НИ РХТУ им. Д.И. Менделеева, принятым решением Ученого совета НИ РХТУ им. Д.И. Менделеева от 30.10.2019;

- Положения об электронной информационно-образовательной среде Новомосковского института (филиала) федерального государственного бюджетного образовательного учреждения высшего образования «Российский химико-технологический университет имени Д.И. Менделеева»

- Локальные нормативные акты Новомосковского института (филиала) РХТУ им. Д.И. Менделеева.

Рабочая программа дисциплины (далее – Программа, РПД) составлена в соответствии с требованиями Федерального государственного образовательного стандарта высшего образования (уровень бакалавриата) по направлению подготовки 18.03.01 «Химическая технология», направленность (профиль) «Химическая технология неорганических веществ», утвержденного приказом Министерства науки и высшего образования Российской Федерации от 12.08.2020 г. № 954 (зарегистрировано Министерством юстиции Российской Федерации 25.08.2020 г., регистрационный № 59425), рекомендациями Учебно-методической комиссии НИ РХТУ им. Д.И. Менделеева и накопленным опытом преподавания дисциплины кафедрой «Технологии неорганических, керамических и электрохимических производств» НИ РХТУ им. Д.И. Менделеева (далее – Институт).

Контроль успеваемости студентов ведется по принятой в Институте системе.

Рабочая программа дисциплины может быть реализована с применением электронного обучения и дистанционных образовательных технологий полностью или частично.

2. ЦЕЛИ ОСВОЕНИЯ УЧЕБНОЙ ДИСЦИПЛИНЫ

Целью дисциплины является формирование у студентов знаний по мониторингу, прогнозированию и оценке возможных негативных последствий действующих, вновь строящихся и реконструируемых предприятий для здоровья человека, среды обитания, всех живых организмов и растений; оптимизации технологических, инженерных и проектно-конструкторских разработок, исходящих из минимального ущерба окружающей среде и здоровью человека; выявлению и корректировке технологических процессов, наносящих ущерб человеку и природе.

Задачи дисциплины:

- приобретение знаний основ общей экологии (организм как живая целостная система, взаимодействие организма и среды обитания, популяции, сообщества, экосистемы), законов функционирования биологических систем; факторы, определяющие устойчивость биосферы;
- приобретение знаний по глобальным проблемам экологии (основные антропогенные факторы, влияющие на состояние атмосферы, гидросферы и литосферы);
- приобретение знаний о влиянии изменения окружающей среды на здоровье человека, принципов рационального и безопасного использования природных ресурсов, энергии и материалов
- формирование и развитие умений осуществлять в общем виде оценку антропогенного воздействия на окружающую среду;
- формирование и развитие умений обеспечения экологической безопасности при решении практических задач;
- приобретение и формирование навыков проведения эколого-экономической оценки ущерба от деятельности предприятия;
- приобретение и формирование навыков выбора рационального способа минимизации воздействия на окружающую среду;

- приобретение и формирование навыков согласования социальных, демографических, экономических и экологических задач развития социума, предприятия, региона на доступном системном уровне.

3. МЕСТО УЧЕБНОЙ ДИСЦИПЛИНЫ В СТРУКТУРУ ООП

Дисциплина Б1.0.24 «Основы инженерной экологии» относится к части ОПОП, формируемой участниками образовательных отношений блока 1 Дисциплины (модули). Является обязательной для освоения в 4 семестре, на 2 курсе.

Для освоения дисциплины необходимы компетенции, сформированные в рамках изучения следующих дисциплин: «Физика», «Химия», «Математика», «Введение в специальность».

4. ПЛАНИРУЕМЫЕ РЕЗУЛЬТАТЫ ОБУЧЕНИЯ, ОБЕСПЕЧИВАЮЩИЕ ТРЕБОВАНИЯ К ОСВОЕНИЮ ООП

Изучение дисциплины «Основы инженерной экологии» направлено на приобретение следующих компетенций и индикаторов их достижения:

Код компетенции	Индикатор достижения компетенции (результаты освоения ООП)	Перечень планируемых результатов обучения по дисциплине
УК-8	УК-8.1 Анализирует факторы вредного влияния на жизнедеятельность элементов среды обитания (технических средств, технологических процессов, материалов, зданий и сооружений, природных и социальных явлений)	Знать: - негативные факторы техносферы, их воздействие на человека, техносферу и природную среду Уметь: - проводить качественный и количественный анализ и оценивание риска Владеть: - основными методами обеспечения безопасности жизнедеятельности в чрезвычайных ситуациях и защиты персонала от возможных последствий аварий, катастроф, стихийных бедствий.
	УК-8.2 Идентифицирует опасные и вредные факторы в рамках осуществляемой деятельности	Знать: - порядок использования средств индивидуальной защиты Уметь: - оказывать первую доврачебную помощь пострадавшим при авариях и чрезвычайных ситуациях. Владеть: - средствами индивидуальной защиты, основными методами обеспечения безопасности жизнедеятельности в чрезвычайных ситуациях и защиты персонала от возможных последствий чрезвычайных ситуаций.
ОПК-1	ОПК-1.2 Знает основные сведения о механизмах химических реакций, строении вещества, природе химической связи и свойствах различных классов химических элементов, соединений, веществ и материалов	Знать: - строение вещества, природу химической связи и свойствах различных классов химических элементов, соединений, веществ и материалов Уметь: - анализировать, использовать механизмы химических реакций, происходящих в технологических процессах и окружающем мире Владеть: - технологическими процессами, основываясь на знаниях о строении вещества, природе химической связи и свойствах различных химических элементов, соединений, веществ и материалов
ОПК-3	ОПК-3.2 Знает законодательство Российской Федерации в области экологии и способен осуществлять свою профессиональную деятельность в рамках действующего законодательства	Знать: - законодательство Российской Федерации в области экологии Уметь: - осуществлять свою профессиональную деятельность в рамках действующего законодательства Владеть: - навыками работы с документацией, в том числе в области экономики и экологии

5. СТРУКТУРА И СОДЕРЖАНИЕ ДИСЦИПЛИНЫ

5.1. Объем дисциплины и виды учебной работы

Общая трудоемкость дисциплины составляет **72** часа или **2** зачетные единицы (з.е).

Вид учебной работы	Всего ак. час.	Семестры
		ак. час
		3
Контактная работа обучающихся с педагогическими работниками (всего)	8,35	8,35
Контактная работа аудиторная	8	8
В том числе:		
Лекции	4	4
Лабораторные занятия (ЛР)	4	4
Практические занятия (ПЗ)	-	-
Контроль	3,65	3,65
Контактная работа - промежуточная аттестация	0,35	0,35
Самостоятельная работа (всего)	60	60
Контактная самостоятельная работа (групповые консультации и индивидуальная работа обучающихся с педагогическим работником)	-	-
В том числе СР		
Проработка лекционного материала	40	40
Подготовка к практическим занятиям	-	-
Подготовка к лабораторным занятиям	4	4
Подготовка к контрольным пунктам	6	6
Индивидуальная работа	10	10
Общая трудоемкость час.	72	72
з.е.	2	2

6.1. Разделы дисциплины и виды занятий

№ п/п	Раздел дисциплины	Всего	в т.ч. в форме практ. подг.	Лекции	в т.ч. в форме практ. подг.	Лаб. работы	в т.ч. в форме практ. подг.	Сам. работа
1	Раздел 1. Введение в экологию. Основные понятия и принципы экологии	24	-	2	-	2	-	20
1.1	Введение. Общие вопросы экологии. Учение о биосфере.	4	-	-	-	-	-	4
1.2	Проблемы взаимодействия человека и природной среды в процессе хозяйственной деятельности	14	-	1	-	1	-	12
1.3	Демографические проблемы человечества	6	-	1	-	1	-	4
2	Раздел 2. Проблема комплексного использования природных ресурсов, сырья и отходов. Загрязнение и защита окружающей среды	22	-	1	-	1	-	20
2.1	Природные ресурсы. Проблема рационального использования и охраны атмосферного воздуха и водных объектов	6	-	0,5	-	0,5	-	5

2.2	Проблема рационального использования земли и недр	6	-	0,5	-	0,5	-	5
2.3	Проблема рационального использования растительного и животного мира	5	-	-	-	-	-	5
2.4	Особые экстремальные виды антропогенного воздействия на биосферу, методы защиты	5	-	-	-	-	-	5
3	Раздел 3. Экологический мониторинг. Нормативно-правовые основы природопользования и охраны окружающей среды	22	-	1	-	1	-	20
3.1	Организационно-правовые методы и средства охраны окружающей природной среды. Экология и экономика.	11	-	0,5	-	0,5	-	10
3.2	Глобальный экологический кризис и устойчивое развитие человечества. Международное сотрудничество в области экологии	11	-	0,5	-	0,5	-	10
	ИТОГО	68	-	4	-	4	-	60
	Контактная работа - промежуточная аттестация	0,35						
	Контроль	3,65						
	ВСЕГО	72						

6.2 Содержание разделов дисциплины

Наименование раздела (подраздела) дисциплины	Содержание подраздела
Раздел 1. Введение в экологию. Основные понятия и принципы экологии	
1.1. Введение. Общие вопросы экологии. Учение о биосфере.	Предмет и задачи курса. История развития экологии. Значение экологического образования. Организм как живая целостная система. Взаимодействие организма и среды. Популяции, биологические сообщества, экологические системы. Характеристика биосферы и ее структурных составляющих. Понятие экосистемы. Биосфера - глобальная экосистема Земли; наземные биомы, пресноводные и морские экосистемы. Потoki энергии и вещества в экосистемах Основные направления эволюции биосферы. Учение В.И.Вернадского о биосфере.
1.2. Проблемы взаимодействия человека и природной среды в процессе хозяйственной деятельности	Взаимодействие общества и природы. Биосоциальная природа человека и экология. Антропогенное воздействие на биосферу; антропогенные экосистемы. Понятие «загрязнение природной среды». Классификация загрязнений по происхождению (антропогенное и природное), по видам воздействия на природную среду (механическое, тепловое, световое, шумовое, электромагнитное, радиоактивное, химическое, биологическое). Реакция живых систем на изменение окружающей среды и их устойчивость. Экология и здоровье человека.
1.3. Демографические проблемы человечества	Рост численности человечества. Возможность перенаселения. Теория демографического перехода; его причины. Прогнозы дальнейшего изменения численности населения Земли. Миграция населения. Демографические проблемы России и устойчивое развитие. Концепция демографического развития России до 2025 года. Приоритетные национальные проекты «Здоровье» и «Образование» как элементы стабилизации демографической ситуации в стране.
Раздел 2. Проблема комплексного использования природных ресурсов, сырья и отходов. Загрязнение и защита окружающей среды	
2.1. Природные ресурсы. Проблема рационального использования и охраны атмосферного воздуха и водных объектов	Классификация природных ресурсов (по исчерпаемости, по принадлежности к компонентам природы, по направлению хозяйственного использования, по степени изученности и др.). Виды оценки природных ресурсов (технологическая, эстетическая, экономическая и др.). Развитие цивилизации и расходование природных ресурсов. Проблемы потребления природных ресурсов с точки зрения устойчивого развития. Ресурсы: лесные, водные

	минеральные, энергетические. Ограниченность природных ресурсов, необходимых для человечества. Обеспеченность продовольствием растущего населения.
2.2. Проблема рационального использования земли и недр	Структура и состав атмосферы. Глобальные проблемы загрязнения атмосферного воздуха (парниковый; эффект, смог, уменьшение озонового слоя и др.). «Вклад» различных отраслей экономики в загрязнение атмосферы, нормирование качества атмосферы. Меры по защите атмосферного воздуха от загрязнений. Водные ресурсы и направления их использования. Виды загрязнения природных вод. «Вклад» различных отраслей экономики в загрязнение водных ресурсов. Нормирование показателей качества вод. Меры по защите водных ресурсов от загрязнений.
2.3. Проблема рационального использования растительного и животного мира	Общая характеристика земельных ресурсов. Водная и ветровая эрозия, засоление почв, утрата плодородия почв из-за неправильной агротехники, химическое загрязнение почв, опустынивание земель, а также изъятие земель под сооружение различных хозяйственных объектов как ключевые проблемы нерационального использования земельных ресурсов. Подходы к решению этих проблем. Передовые способы извлечения полезных ископаемых из недр с учетом требований рационального природопользования. Комплексное использование сырья, применение ресурсосберегающих технологий как один из важнейших подходов при решении проблем рационального использования недр.
2.4. Особые экстремальные виды антропогенного воздействия на биосферу, методы защиты	Отходы производства и потребления. Источники образования твердых отходов и их классификация. Проблемы утилизации отходов. Утилизация радиоактивных отходов, биологическое загрязнение, воздействие ЭПМ и излучений. Оружие массового поражения, техногенные катастрофы, стихийные бедствия.
Раздел 3. Экологический мониторинг. Нормативно-правовые основы природопользования и охраны окружающей среды	
3.1. Организационно-правовые методы и средства охраны окружающей природной среды. Экология и экономика.	Экологическое законодательство. Учёт имеющихся природных ресурсов (кадастры). Экологический мониторинг различных форм антропогенного воздействия. Экологическая экспертиза и оценка воздействия на окружающую среду. Экологический менеджмент и аудит. Источники экологического права. Законы: «Об охране ООПС», «Охрана атмосферного воздуха», «О недрах»; водный, земельный и лесной кодексы; юридическая ответственность за экологические правонарушения. Понятие государственной экологической политики как системы мер и требований государства в области природопользования. Виды «рычагов» государственной экологической политики (административные, экономические и рыночные). Общая характеристика административных «рычагов» государственной экологической политики, в том числе: нормирование качества окружающей среды (установление предельно-допустимых концентраций (ПДК), предельно-допустимых нагрузок (ПДН) на окружающую среду); государственная экологическая экспертиза (ее концепция, методы, критерии, цели, задачи). Общая характеристика экономических «рычагов» государственной экологической политики: планирование и финансирование природоохранных мероприятий; установление нормативов платы и размеров платежей за использование природных ресурсов, выбросы и сбросы загрязняющих веществ в окружающую среду, размещение отходов и другие виды воздействия.
3.2. Глобальный экологический кризис и устойчивое развитие человечества. Международное сотрудничество в области экологии	Международные объекты охраны ОПС. основные принципы международного экологического сотрудничества. Участие России в международном экологическом сотрудничестве.

7. СООТВЕТСТВИЕ СОДЕРЖАНИЯ ТРЕБОВАНИЯМ К РЕЗУЛЬТАТАМ ОСВОЕНИЯ ДИСЦИПЛИНЫ

№	В результате освоения дисциплины студент должен:	Разделы		
		1	2	3
1	Знать Негативные факторы техносферы, их воздействие на человека, техносферу и природную среду; порядок использования средств индивидуальной защиты; строение вещества, природу химической связи и свойствах различных классов химических элементов, соединений, веществ и материалов; законодательство Российской Федерации в области экологии	+	+	+

2	Уметь Проводить качественный и количественный анализ и оценивание риска; оказывать первую доврачебную помощь пострадавшим при авариях и чрезвычайных ситуациях; анализировать, использовать механизмы химических реакций, происходящих в технологических процессах и окружающем мире; осуществлять свою профессиональную деятельность в рамках действующего законодательства	+	+	+
3	Владеть Основными методами обеспечения безопасности жизнедеятельности в чрезвычайных ситуациях и защиты персонала от возможных последствий аварий, катастроф, стихийных бедствий; средствами индивидуальной защиты, основными методами обеспечения безопасности жизнедеятельности в чрезвычайных ситуациях и защиты персонала от возможных последствий чрезвычайных ситуаций; технологическими процессами, основываясь на знаниях о строении вещества, природе химической связи и свойствах различных химических элементов, соединений, веществ и материалов; навыками работы с документацией, в том числе в области экономики и экологии	+	+	+

В результате освоения дисциплины студент должен овладеть следующими *компетенциями и индикаторами их достижения:*

Код и наименование компетенции	Код и наименование индикатора достижения компетенции	Разделы		
		1	2	3
УК-8 Способен создавать и поддерживать в повседневной жизни и в профессиональной деятельности безопасные условия жизнедеятельности для сохранения природной среды, обеспечения устойчивого развития общества, в том числе при угрозе и возникновении чрезвычайных ситуаций и военных конфликтов	УК-8.1 Анализирует факторы вредного влияния на жизнедеятельность элементов среды обитания (технических средств, технологических процессов, материалов, зданий и сооружений, природных и социальных явлений)	+	+	+
	УК-8.2 Идентифицирует опасные и вредные факторы в рамках осуществляемой деятельности	+	+	
ОПК-1 Способен изучать, анализировать, использовать механизмы химических реакций, происходящих в технологических процессах и окружающем мире, основываясь на знаниях о строении вещества, природе химической связи и свойствах различных классов химических элементов, соединений, веществ и материалов	ОПК-1.2 Знает основные сведения о механизмах химических реакций, строении вещества, природе химической связи и свойствах различных классов химических элементов, соединений, веществ и материалов	+	+	+

ОПК-3 Способен осуществлять профессиональную деятельность с учетом законодательства Российской Федерации, в том числе в области экономики и экологии	ОПК-3.2 Знает законодательство Российской Федерации в области экологии и способен осуществлять свою профессиональную деятельность в рамках действующего законодательства	+	+	+
--	---	---	---	---

8. ПРАКТИЧЕСКИЕ И ЛАБОРАТОРНЫЕ ЗАНЯТИЯ

8.1. Тематический план лабораторных работ

Реализация компетентного подхода предусматривает использование интерактивных форм: компьютерные симуляции (компьютерные моделирующие программы), разбор конкретных ситуаций, ролевые, деловые игры, и др. Удельный вид учебных занятий в интерактивной форме составляет 50% общего объема аудиторных занятий.

Изучение дисциплины «Экологии» предусматривает применение интерактивных форм (лабораторные работы) в объеме 4 часов со следующей разбивкой по семестру.

№	№ раздела дисциплины	Наименование работы	Трудоёмкость Час	Код формируемой компетенции
1	2	Всемирное рыболовство	1	УК-8.1, УК-8.2, ПК-2.2
2	2	Озеро	1	УК-8.1, УК-8.2, ПК-2.2
3	2	Малая река	1	УК-8.1, УК-8.2, ПК-2.2
4	1	Воздух 3	1	УК-8.1, УК-8.2; ПК-2.2

7. МЕТОДИЧЕСКИЕ УКАЗАНИЯ ПО ОСВОЕНИЮ ДИСЦИПЛИНЫ

Организация образовательного процесса регламентируется учебным планом и расписанием учебных занятий. Язык обучения (преподавания) — русский. Для всех видов аудиторных занятий «час» устанавливается продолжительностью 45 минут. Зачетная единица составляет 36 академических часов. Через каждые 45 мин контактной работы делается перерыв продолжительностью 5 мин, а после двух часов контактной работы делается перерыв продолжительностью 10 мин.

Сетевая форма реализации программы дисциплины не используется.

Обучающийся имеет право на зачет результатов обучения по дисциплине, если она освоена им при получении среднего профессионального образования и (или) высшего образования, а также дополнительного образования (при наличии) (далее - зачет результатов обучения). Зачтенные результаты обучения учитываются в качестве результатов промежуточной аттестации. Зачет результатов обучения осуществляется в порядке и формах, установленных локальным актом НИ РХТУ – **Порядок и формы зачета результатов обучения по отдельным дисциплинам (модулям) и практикам, освоенным обучающимся, при реализации образовательных программ высшего образования - программам бакалавриата, программам специалитета в Новомосковском институте (филиале) федерального государственного бюджетного образовательного учреждения высшего образования «Российский химико-технологический университет имени Д.И. Менделеева» от 22.12.2017 г.**

7.1. Образовательные технологии

Учебный процесс при преподавании дисциплины основывается на использовании традиционных, инновационных и информационных образовательных технологий. Традиционные образовательные технологии представлены лекциями и семинарскими (практическими) занятиями. Инновационные образовательные технологии используются в виде применения активных и интерактивных форм проведения занятий. Информационные образовательные технологии реализуются путем активизации самостоятельной работы студентов в информационной образовательной среде. При проведении учебных занятий обеспечивается развитие у обучающихся навыков командной работы, межличностной коммуникации, принятия решений, лидерских качеств в том числе с учетом региональных особенностей профессиональной деятельности выпускников и потребностей работодателей).

7.2. Лекции

Лекционный курс предполагает систематизированное изложение основных вопросов содержания дисциплины.

На первой лекции лектор обязан предупредить студентов, применительно к какому базовому учебнику (учебникам, учебным пособиям) будет прочитан курс.

Лекционный курс обеспечивает более глубокое понимание учебных вопросов при значительно меньшей затрате времени, чем это требуется среднестатистическому студенту на самостоятельное изучение материала.

7.3. Занятия семинарского типа

Семинарские (практические) занятия представляют собой детализацию лекционного теоретического материала, направлены на отработку навыков, проводятся в целях закрепления курса и охватывают все основные разделы дисциплины.

Основной формой проведения семинаров и практических занятий является обсуждение наиболее проблемных и сложных вопросов по отдельным темам, а также решение задач и разбор примеров и ситуаций при контактной работе. В обязанности преподавателя входят: оказание методической помощи и консультирование студентов по соответствующим темам курса, ответы на вопросы, управление процессом решения задач.

Активность на практических занятиях оценивается по следующим критериям:

- ответы на вопросы, предлагаемые преподавателем;
- участие в дискуссиях;
- выполнение заданий (решение задач);

Доклады и оппонирование докладов проверяют степень владения теоретическим материалом, а также корректность и строгость рассуждений.

Оценивание практических заданий входит в оценку.

7.4. Лабораторные работы

Лабораторный практикум начинается с ознакомления с техникой безопасности.

По каждой лабораторной работе студент оформляет письменный отчет. Текущий контроль на лабораторных работах проводится в виде устных опросов – «защита» по итогам лабораторных работ или в виде компьютерных тестов. Оценивается ход лабораторных работ, достигнутые результаты, качество оформления отчета, своевременность сдачи.

7.5. Самостоятельная работа студента

Для успешного усвоения дисциплины необходимо не только посещать аудиторные занятия, но и вести активную самостоятельную работу. При самостоятельной проработке курса обучающиеся должны:

- повторить законспектированный на лекционном занятии материал и дополнить его с учетом рекомендованной по данной теме литературы;
- изучить рекомендованную основную и дополнительную литературу, составлять тезисы, аннотации и конспекты наиболее важных моментов;
- самостоятельно выполнить индивидуальное задание (раздел 5.8);
- использовать для самопроверки материала оценочные средства.

Индивидуальное задание оценивается по следующим критериям:

- правильность выполнения задания;
- аккуратность в оформлении работы;
- использование специальной литературы;
- своевременная сдача выполненного задания (указывается преподавателем).

7.6. Методические рекомендации для преподавателей

Основные принципы обучения

1. Цель обучения – развить мышление, выработать мировоззрение; познакомить с идеями и методами науки; научить применять принципы и законы для решения простых и нестандартных задач.

2. Обучение должно органически сочетаться с воспитанием. Нужно развивать в студентах волевые качества и трудолюбие. Ненавязчиво, к месту прививать элементы культуры поведения. В частности, преподаватель должен личным примером воспитывать в студентах пунктуальность и уважение к чужому времени.

3. Обучение должно быть не пассивным (сообщим студентам некоторый объем информации, расскажем, как решаются те или иные задачи), а активным. Нужно строить обучение так, чтобы в овладении материалом основную роль играла память логическая, а не формальная. Запоминание должно достигаться через глубокое понимание.

4. Одно из важнейших условий успешного обучения – умение организовать работу студентов.

5. Отношение преподавателя к студентам должно носить характер доброжелательной требовательности. Для стимулирования работы студентов нужно использовать поощрение, одобрение, похвалу, но не порицание (порицание может применяться лишь как исключение). Преподаватель должен быть для студентов доступным.

6. Необходим регулярный контроль работы студентов. Правильно поставленный, он помогает им организовать систематические занятия, а преподавателю достичь высоких результатов в обучении.

7. Важнейшей задачей преподавателей, ведущих занятия по дисциплине, является выработка у студентов осознания необходимости и полезности знания дисциплины как теоретической и практической основы для изучения профильных дисциплин.

8. С целью более эффективного усвоения студентами материала данной дисциплины рекомендуется при проведении лекционных, практических и лабораторных занятий использовать современные технические средства обучения, а именно презентации лекций, наглядные пособия в виде структурных схем,

9. Для более глубокого изучения предмета и подготовки ряда вопросов (тем) для самостоятельного изучения по разделам дисциплины преподаватель предоставляет студентам необходимую информацию о использовании учебно-методического обеспечения: учебниках, учебных пособиях, сборниках примеров и задач и описание лабораторных работ, наличии Интернет-ресурсов.

При текущем контроле рекомендуется использовать контрольные работы.

10. Цель лекции – формирование у студентов ориентировочной основы для последующего усвоения материала методом самостоятельной работы. Содержание лекции должно отвечать следующим дидактическим требованиям:

- изложение материала от простого к сложному, от известного к неизвестному;
- логичность, четкость и ясность в изложении материала;
- возможность проблемного изложения, дискуссии, диалога с целью активизации деятельности студентов;
- опора смысловой части лекции на подлинные факты, события, явления, статистические данные;
- тесная связь теоретических положений и выводов с практикой и будущей профессиональной деятельностью студентов.

Преподаватель, читающий лекционные курсы, должен знать существующие в педагогической практике варианты лекций, их дидактические и воспитывающие возможности, а также их место в структуре процесса обучения.

11. При проведении аттестации студентов важно всегда помнить, что систематичность, объективность, аргументированность – главные принципы, на которых основаны контроль и оценка знаний студентов. Знание критериев оценки знаний обязательно для преподавателя и студента.

Организация лабораторного практикума

Освоение студентом лабораторного практикума – необходимая составная часть работы студента при освоении дисциплины. Календарный план составляет лектор потока. Календарный план выдается студенту за неделю до начала семестра.

Все студенты перед началом работы в лаборатории проходят инструктаж по технике безопасности. Каждый студент в специальном журнале ставит свою подпись о том, что он прослушал инструктаж по технике безопасности работы в лаборатории и обязуется выполнять все пункты инструктажа.

1. Студенты не допускаются к работе в лаборатории в верхней одежде.
2. Студент допускается к выполнению работы только после «допуска», т.е. проверки преподавателем готовности студента.

Готовность студента к выполнению лабораторной работы состоит в следующем:

а) подготовлена текущая работа, подготовка включает: название работы, теоретическое введение, рабочие формулы и формулы для расчета показателей; перечень заданий и таблицы для записи результатов измерений;

б) знание эксперимента и теории данной работы в рамках описания работы в методическом пособии, умение работать с моделирующей программой,

в) знание правил техники безопасности при работе с компьютерами.

3. Студент не допускается к выполнению работы, если:

а) отсутствует протокол лабораторной работы

б) студент не знает теории работы в рамках теоретического введения в практикуме и не представляет, что и каким методом он будет проводить расчеты;

в) имеется более одной несданной ранее выполненной работы.

Однако до окончания лабораторного занятия студент, не получивший допуск, работает в лаборатории, устраняя допущенные недоработки.

4. Студентам, пропустившим занятия по уважительным причинам (имеется допуск из деканата), предоставляется возможность ее выполнения во время указанное ведущим преподавателем. Студентам, пропустившим занятия по неуважительным причинам, предоставляется возможность ее выполнения в зачетную неделю на «дублирном» занятии во время указанное ведущим преподавателем. Студенты, нуждающиеся в дополнительной подготовке, могут воспользоваться услугами Центра дополнительного образования и профессиональной подготовки.

5. В течение одного занятия допускается выполнение не более одной лабораторной работы.

6. Не допускается совместная работа больше двух студентов за одним компьютером,.

7. На титульном листе протокола должны быть указаны фамилия и инициалы студента, код учебной группы... На расчетных страницах должны обязательно присутствовать рабочие формулы с подстановкой результатов расчетов. На этих же страницах производится расчет значений. Оформление работы завершается написанием выводов.

8. Прием «защиты» по лабораторной работе заключается в проверке:

а) результатов работы,

б) достоверности расчетов и их соответствия данным,

в) правильности построения графиков,

г) оформления работы и выводов.

Выполненная работа отмечается в протоколе студента подписью преподавателя и простановкой даты. Работа считается зачетной, если на титульной странице, имеется 3 подписи преподавателя: за «допуск», «выполнение» и

«защита» с указанием даты. После выполнения и защиты всех лабораторных работ преподаватель допускает студента к экзамену

Лабораторные работы, выполненные в течение семестра, принимает тот преподаватель, который проводил занятия с группой в течение семестра. В случае отсутствия по уважительной причине этого преподавателя на зачетной неделе, зачет по лаборатории принимает лектор. При отсутствии лектора – зав. кафедрой.

7.7. Методические указания для студентов

По подготовке к лекционным занятиям

Изучение дисциплины требует систематического и последовательного накопления теоретических знаний, следовательно, пропуски отдельных тем не позволяют глубоко освоить предмет. Студентам необходимо:

1. перед каждой лекцией просматривать рабочую программу дисциплины;
2. перед следующей лекцией необходимо просмотреть по конспекту материал предыдущей.

При затруднениях в восприятии материала следует обратиться к основным литературным источникам. Если разобраться в материале не удалось, необходимо обратиться к лектору или к преподавателю на практических занятиях.

По самостоятельному выполнению индивидуальных заданий

Усвоение материала дисциплины во многом зависит от осмысленного выполнения домашнего задания.

При решении задач целесообразно руководствоваться следующими правилами.

1. Прежде всего, нужно хорошо вникнуть в условие задачи.
2. Подобрать необходимый способ решения задачи.

Решение задач принесет наибольшую пользу только в том случае, если обучающийся решает задачи самостоятельно. Решить задачу без помощи, без подсказки часто бывает нелегко и не всегда удается. Но даже неуспешные попытки найти решение, если они предпринимались достаточно настойчиво, приносят ощутимую пользу, так как развивают мышление и укрепляют волю. Решение задач ни в коем случае не следует откладывать на последний вечер перед занятиями, как, к сожалению, нередко поступают студенты. В этом случае более сложные и притом наиболее содержательные и полезные задачи заведомо не могут быть решены. В рекомендуемых учебниках и сборниках задач, в разделе, в котором помещены задачи для решения, имеются примеры (рассмотренные задачи). Поэтому толчком к решению данной задачи может послужить ознакомление с несколькими решенными задачами.

По подготовке к лабораторному практикуму

1. Освоение студентом лабораторного практикума – необходимая составная часть работы студента при освоении курса РРС. График работ студент получает за неделю до начала лабораторного практикума.

2. Каждый студент перед началом семестра получает полный комплект литературы - набор учебных пособий, в которых помещены описания лабораторных работ. Инструкции по лабораторным работам, отсутствующим в учебных пособиях, имеются в читальном зале библиотеке и в соответствующей лаборатории на кафедре, и каждый студент может получить ее во временное пользование. Описание каждой лабораторной работы содержит достаточно проработанное теоретическое введение, основные расчетные формулы, подробное описание моделирующих схем, сценарий проведения лабораторной работы, виды таблиц для внесения в них результатов расчетов, контрольные вопросы, дающие студенту возможность осуществить самоконтроль уровня своей подготовки к работе.

3. Студент допускается к выполнению работы только после «допуска», т.е. проверки преподавателем готовности студента. Готовность студента к выполнению лабораторной работы состоит в следующем:

а) в протоколе имеется описание текущей лабораторной работы: название работы, теоретическое введение, моделирующая схема, рабочие формулы и формулы для расчета параметров; перечень элементов схем; перечень заданий и таблицы для записи результатов измерений;

б) знание эксперимента и теории данной работы в рамках описания работы в практикуме и учебнике, умение работать с моделирующей программой;

в) знание правил техники безопасности при работе с компьютером

Студент не допускается к выполнению работы, если:

а) отсутствует протокол,

б) студент не знает теории работы в рамках теоретического введения в практикуме и не представляет, что и каким методом он будет измерять;

Однако до окончания лабораторного занятия студент, не получивший допуск, работает в лаборатории, устраняя допущенные недоработки.

4. Студентам, пропустившим занятия по уважительным причинам (имеется допуск из деканата), предоставляется возможность ее выполнения во время указанное ведущим преподавателем. Студентам, пропустившим занятия по неуважительным причинам, предоставляется возможность ее выполнения в зачетную неделю на «дублерском» занятии во время, указанное ведущим преподавателем.

5. Не допускается совместная работа 3-х и большего числа студентов за одним компьютером

6. На титульном листе лабораторного журнала должны быть указаны фамилия и инициалы студента, код учебной группы. Оформление каждой работы начинается с новой страницы. При оформлении работы необходимо выделять страницы для расчетов. На расчетных страницах должны обязательно присутствовать рабочие формулы с подстановкой результатов расчетов. Оформление работы завершается написанием выводов..

Прием «защиты» по лабораторной работе заключается в проверке:

- а) результатов работы,
- б) достоверности расчетов,
- в) правильности построения графиков,
- г) оформления работы и выводов.

Работа считается зачтенной, если на странице, где начинается ее описание, имеется 3 подписи преподавателя: за «допуск», «выполнение» и «защиту» с указанием даты.

По работе с литературой

В рабочей программе дисциплины представлен список основной и дополнительной литературы – это учебники, учебно-методические пособия или указания. Дополнительная литература – учебники, монографии, сборники научных трудов, журнальные и газетные статьи, различные справочники, энциклопедии, Интернет-ресурсы.

Любая форма самостоятельной работы студента (подготовка к семинарскому занятию, докладу и т.п.) начинается с изучения соответствующей литературы как в библиотеке / электронно-библиотечной системе, так и дома. Изучение указанных источников расширяет границы понимания предмета дисциплины.

7.8. Методические рекомендации по обучению лиц с ограниченными возможностями здоровья и инвалидов

Профессорско-преподавательский состав знакомится с психолого-физиологическими особенностями обучающихся инвалидов и лиц с ограниченными возможностями здоровья, индивидуальными программами реабилитации инвалидов (при наличии). При необходимости осуществляется дополнительная поддержка преподавания психологами, социальными работниками, прошедшими подготовку ассистентами.

Предполагается использовать социально-активные и рефлексивные методы обучения, технологии социокультурной реабилитации с целью оказания помощи в установлении полноценных межличностных отношений с другими студентами, создании комфортного психологического климата в студенческой группе. Подбор и разработка учебных материалов производятся с учетом предоставления материала в различных формах: аудиальной, визуальной, с использованием специальных технических средств и информационных систем.

Освоение дисциплины лицами с ОВЗ осуществляется с использованием средств обучения общего и специального назначения (персонального и коллективного использования).

Для студентов с ОВЗ предусматривается доступная форма предоставления заданий оценочных средств, а именно:

- в печатной или электронной форме (для лиц с нарушениями опорно-двигательного аппарата);
- в печатной форме или электронной форме с увеличенным шрифтом и контрастностью (для лиц с нарушениями слуха, речи, зрения);
- методом чтения ассистентом задания вслух (для лиц с нарушениями зрения).

Лабораторные работы выполняются методом вычислительного эксперимента.

Студентам с инвалидностью увеличивается время на подготовку ответов на контрольные вопросы. Для таких студентов предусматривается доступная форма предоставления ответов на задания, а именно:

- письменно на бумаге или набором ответов на компьютере (для лиц с нарушениями слуха, речи);
- выбором ответа из возможных вариантов при тестировании с использованием услуг ассистента (для лиц с нарушениями опорно-двигательного аппарата);
- устно (для лиц с нарушениями зрения, опорно-двигательного аппарата).

При необходимости для обучающихся с инвалидностью процедура оценивания результатов обучения может проводиться в несколько этапов.

8.2 Практические занятия

Практические занятия не предусмотрены.

9. САМОСТОЯТЕЛЬНАЯ РАБОТА

Самостоятельная работа проводится с целью освоения знаний и умений по дисциплине и предусматривает:

- ознакомление и проработку рекомендованной литературы, работу с электронно-библиотечными системами, включая переводы публикаций из научных журналов, цитируемых в базах Web of Science, Scopus, Chemical Abstracts, РИНЦ;
- участие в семинарах, конференциях, проводимых в Институте по тематике дисциплины;
- подготовку к сдаче зачета по дисциплине.

Планирование времени на самостоятельную работу, необходимого на изучение дисциплины, студентам надо осуществлять на весь период изучения, предусматривая при этом регулярное повторение пройденного материала. Материал, законспектированный на лекциях, необходимо регулярно дополнять сведениями из литературных источников, представленных в рабочей программе. При работе с указанными источниками рекомендуется составлять краткий конспект материала, с обязательным фиксированием библиографических данных источника.

10. ОЦЕНОЧНЫЕ МАТЕРИАЛЫ

Оценочные материалы представлены в виде отдельного документа – Фонда оценочных средств, являющегося неотъемлемой частью рабочей программы дисциплины

11. МЕТОДИЧЕСКИЕ УКАЗАНИЯ ПО ОСВОЕНИЮ ДИСЦИПЛИНЫ

Организация образовательного процесса регламентируется учебным планом и расписанием учебных занятий. Язык обучения (преподавания) – русский. Для всех видов аудиторных занятий «час» устанавливается продолжительностью 45 минут. Зачетная единица составляет 27 астрономических часов или 36 академических час. Через каждые 45 мин контактной работы делается перерыв продолжительностью 5 мин, а после двух час контактной работы делается перерыв продолжительностью 10 мин.

Обучающийся имеет право на зачет результатов обучения по дисциплине, если она освоена им при получении среднего профессионального образования и (или) высшего образования, а также дополнительного образования (при наличии) (далее - зачет результатов обучения). Зачтенные результаты обучения учитываются в качестве результатов промежуточной аттестации в установленном в Институте порядке.

11.1. Образовательные технологии

Образовательный процесс при освоении дисциплины основывается на использовании традиционных, инновационных и информационных образовательных технологий. Возможна реализация ОПОП с применением электронного обучения и дистанционных образовательных технологий. Традиционные образовательные технологии представлены лекциями и семинарскими (практическими) занятиями. Инновационные образовательные технологии используются в виде применения активных и интерактивных форм проведения занятий. Информационные образовательные технологии реализуются путем активизации самостоятельной работы студентов в информационной образовательной среде. При проведении учебных занятий обеспечивается развитие у обучающихся навыков командной работы, межличностной коммуникации, принятия решений, лидерских качеств (включая проведение интерактивных лекций, анализ ситуаций и имитационных моделей).

11.2. Лекции

Лекционный курс предполагает систематизированное изложение основных вопросов содержания дисциплины.

На первой лекции лектор обязан предупредить студентов, применительно к какому базовому учебнику (учебникам, учебным пособиям) будет прочитан курс.

Лекционный курс обеспечивает более глубокое понимание учебных вопросов при значительно меньшей затрате времени, чем это требуется среднестатистическому студенту на самостоятельное изучение материала.

11.3. Самостоятельная работа студента

Для успешного усвоения дисциплины необходимо не только посещать аудиторные занятия, но и вести активную самостоятельную работу. При самостоятельной проработке курса обучающиеся должны:

- повторить законспектированный на лекционном занятии материал и дополнить его с учетом рекомендованной по данной теме литературы;
- изучить рекомендованную основную и дополнительную литературу, составлять тезисы, аннотации и конспекты наиболее важных моментов;
- использовать для самопроверки материала оценочные средства.

11.4. Лабораторные работы

- Лабораторный практикум начинается с ознакомления с техникой безопасности.
- Лабораторные работы выполняются на компьютере в форме интерактивных деловых игр. Для выполнения лабораторной работы необходимо пройти тесты-допуски и тесты-защиты на компьютере.

11.5. Методические рекомендации для преподавателей

Основные принципы обучения

1. Цель обучения – развить мышление, выработать мировоззрение; познакомить с идеями и методами науки; научить применять принципы и законы для решения простых и нестандартных физико-химических задач.

2. Обучение должно органически сочетаться с воспитанием. Нужно развивать в студентах волевые качества и трудолюбие. Ненавязчиво, к месту прививать элементы культуры поведения. В частности, преподаватель должен личным примером воспитывать в студентах пунктуальность и уважение к чужому времени. Недопустимо преподавание односеместровой учебной дисциплины превращать в многосеместровое. Возникшая академическая задолженность должна быть ликвидирована в период следующего семестра до начала зачетной недели.

3. Обучение должно быть не пассивным (сообщим студентам некоторый объем информации, расскажем, как решаются те или иные задачи), а активным. Нужно строить обучение так, чтобы в овладении материалом основную роль играла память логическая, а не формальная. Запоминание должно достигаться через глубокое понимание.

4. Одно из важнейших условий успешного обучения – умение организовать работу студентов.

5. Отношение преподавателя к студентам должно носить характер доброжелательной требовательности. Для стимулирования работы студентов нужно использовать поощрение, одобрение, похвалу, но не порицание (порицание может применяться лишь как исключение). Преподаватель должен быть для студентов доступным.

6. Необходим регулярный контроль работы студентов. Правильно поставленный, он помогает им организовать систематические занятия, а преподавателю достичь высоких результатов в обучении.

7. Важнейшей задачей преподавателей, ведущих занятия по дисциплине, является выработка у студентов осознания необходимости и полезности знания дисциплины как теоретической и практической основы для изучения профильных дисциплин.

8. С целью более эффективного усвоения студентами материала данной дисциплины рекомендуется при проведении лекционных, практических и лабораторных занятий использовать современные технические средства обучения, а именно презентации лекций, наглядные пособия в виде схем приборов, деталей и конструкций приборов, компьютерное тестирование.

9. Для более глубокого изучения предмета и подготовки ряда вопросов (тем) для самостоятельного изучения по разделам дисциплины преподаватель предоставляет студентам необходимую информацию о использовании учебно-методического обеспечения: учебниках, учебных пособиях, сборниках примеров и задач и описание лабораторных работ, наличии Интернет-ресурсов.

При текущем контроле рекомендуется использовать компьютерное или бланковое тестирование, контрольные коллоквиумы или контрольные работы.

Контрольное (итоговое) тестирование включает в себя задания по всем темам раздела рабочей программы дисциплины.

10. Цель лекции – формирование у студентов ориентировочной основы для последующего усвоения материала методом самостоятельной работы. Содержание лекции должно отвечать следующим дидактическим требованиям:

- изложение материала от простого к сложному, от известного к неизвестному;
- логичность, четкость и ясность в изложении материала;
- возможность проблемного изложения, дискуссии, диалога с целью активизации деятельности студентов;
- опора смысловой части лекции на подлинные факты, события, явления, статистические данные;
- тесная связь теоретических положений и выводов с практикой и будущей профессиональной деятельностью студентов.

Преподаватель, читающий лекционные курсы, должен знать существующие в педагогической практике варианты лекций, их дидактические и воспитывающие возможности, а также их место в структуре процесса обучения.

11. При проведении аттестации студентов важно всегда помнить, что систематичность, объективность, аргументированность – главные принципы, на которых основаны контроль и оценка знаний студентов. Знание критериев оценки знаний обязательно для преподавателя и студента.

Организация лабораторного практикума

Освоение студентом лабораторного практикума – необходимая составная часть работы студента при освоении дисциплины.

Все студенты перед началом работы в лаборатории проходят инструктаж по технике безопасности. Каждый студент в специальном журнале ставит свою подпись о том, что он прослушал инструктаж по технике безопасности работы в лаборатории и обязуется выполнять все пункты инструктажа.

1. Студенты не допускаются к работе в лаборатории в верхней одежде.

2. Студент допускается к выполнению работы только после «теста-допуска», с правильными ответами не менее 70%.

Готовность студента к выполнению лабораторной работы состоит в следующем:

- а) подготовлена текущая работа, подготовка включает: название работы, теоретическое введение, перечень заданий и таблицы для записи результатов измерений;
- б) знание эксперимента и теории данной работы в рамках описания работы в методическом пособии, умение работать с моделирующей программой,
- в) знание правил техники безопасности при работе с компьютерами.

3. Студент не допускается к выполнению работы, если:

- а) отсутствует протокол лабораторной работы
- б) студент не знает теории работы в рамках теоретического введения в практикуме и не представляет, что и каким методом он будет проводить расчеты;
- в) имеется более одной несданной ранее выполненной работы.

Однако до окончания лабораторного занятия студент, не получивший допуск, работает в лаборатории, устраняя допущенные недоработки.

4. Студентам, пропустившим занятия по уважительным причинам (имеется допуск из деканата), предоставляется возможность ее выполнения во время указанное ведущим преподавателем. Студентам, пропустившим занятия по неуважительным причинам, предоставляется возможность ее выполнения в зачетную неделю на «дублерском» занятии во время указанное ведущим преподавателем. Студенты, нуждающиеся в дополнительной подготовке, могут воспользоваться услугами Центра дополнительного образования и профессиональной подготовки.

5. В течение одного занятия допускается выполнение не более одной лабораторной работы.

6. Не допускается совместная работа больше двух студентов за одним компьютером.

7. На титульном листе протокола должны быть указаны фамилия и инициалы студента, код учебной группы. На расчетных страницах должны обязательно присутствовать рабочие формулы с подстановкой результатов расчетов. На этих же страницах производится расчет значений. Оформление работы завершается написанием выводов.

8. Прием «защиты» по лабораторной работе заключается в проверке:

а) результатов работы,

б) достоверности расчетов и их соответствия данным,

в) правильности построения графиков,

г) оформления работы и выводов.

д) сдаче «теста-защиты» с правильными ответами не менее 70%.

Выполненная работа отмечается в протоколе студента подписью преподавателя и простановкой даты. Работа считается зачетной, если на титульной странице, имеется 3 подписи преподавателя: за «допуск», «выполнение» и «защита» с указанием даты. После выполнения и защиты всех лабораторных работ преподаватель допускает студента к зачету.

Лабораторные работы, выполненные в течение семестра, принимает тот преподаватель, который проводил занятия с группой в течение семестра. В случае отсутствия по уважительной причине этого преподавателя на зачетной неделе, зачет по лаборатории принимает лектор. При отсутствии лектора – зав. кафедрой.

11.7. Методические указания для студентов

По подготовке к лекционным занятиям

Изучение дисциплины требует систематического и последовательного накопления теоретических знаний, следовательно, пропуски отдельных тем не позволяют глубоко освоить предмет. Студентам необходимо:

1. перед каждой лекцией просматривать рабочую программу дисциплины;

2. перед следующей лекцией необходимо просмотреть по конспекту материал предыдущей.

При затруднениях в восприятии материала следует обратиться к основным литературным источникам. Если разобраться в материале не удалось, необходимо обратиться к лектору или к преподавателю на практических занятиях. Не оставляйте «белых пятен» в освоении материала!

По работе с литературой

В рабочей программе дисциплины представлен список основной и дополнительной литературы – это учебники, учебно-методические пособия или указания. Дополнительная литература – учебники, монографии, сборники научных трудов, журнальные и газетные статьи, различные справочники, энциклопедии, Интернет-ресурсы.

Любая форма самостоятельной работы студента (подготовка к семинарскому занятию, докладу и т.п.) начинается с изучения соответствующей литературы как в библиотеке / электронно-библиотечной системе, так и дома. Изучение указанных источников расширяет границы понимания предмета дисциплины.

При работе с литературой выделяются следующие виды записей. Конспект – краткая схематическая запись основного содержания научной работы. Целью является не переписывание произведения, а выявление его логики, системы доказательств, основных выводов. Хороший конспект должен сочетать полноту изложения с краткостью. Цитата – точное воспроизведение текста. Заключается в кавычки. Точно указывается страница источника. Тезисы – концентрированное изложение основных положений прочитанного материала. Аннотация – очень краткое изложение содержания прочитанной работы. Резюме – наиболее общие выводы и положения работы, ее концептуальные итоги.

11.8. Особенности организации образовательного процесса для инвалидов и лиц с ограниченными возможностями здоровья

Профессорско-преподавательский состав знакомится с психолого-физиологическими особенностями обучающихся инвалидов и лиц с ограниченными возможностями здоровья, индивидуальными программами реабилитации инвалидов (при наличии). При необходимости осуществляется дополнительная поддержка преподавания психологами, социальными работниками, прошедшими подготовку ассистентами.

Предполагается использовать социально-активные и рефлексивные методы обучения, технологии социокультурной реабилитации с целью оказания помощи в установлении полноценных межличностных отношений с другими студентами, создании комфортного психологического климата в студенческой группе. Подбор и разработка учебных материалов производится с учетом предоставления материала в различных формах: аудиальной, визуальной, с использованием специальных технических средств и информационных систем.

Освоение дисциплины лицами с ОВЗ осуществляется с использованием средств обучения общего и специального назначения (персонального и коллективного использования).

Для студентов с ОВЗ предусматривается доступная форма предоставления заданий оценочных средств, а именно:

- в печатной или электронной форме (для лиц с нарушениями опорно-двигательного аппарата);
- в печатной форме или электронной форме с увеличенным шрифтом и контрастностью (для лиц с нарушениями слуха, речи, зрения);
- методом чтения ассистентом задания вслух (для лиц с нарушениями зрения).
- Лабораторные работы выполняются методом вычислительного эксперимента.
- Студентам с инвалидностью увеличивается время на подготовку ответов на контрольные вопросы. Для таких студентов предусматривается доступная форма предоставления ответов на задания, а именно:
 - письменно на бумаге или набором ответов на компьютере (для лиц с нарушениями слуха, речи);
 - выбором ответа из возможных вариантов при тестировании с использованием услуг ассистента (для лиц с нарушениями опорно-двигательного аппарата);
 - устно (для лиц с нарушениями зрения, опорно-двигательного аппарата).

При необходимости для обучающихся с инвалидностью процедура оценивания результатов обучения может проводиться в несколько этапов.

12. УЧЕБНО-МЕТОДИЧЕСКОЕ И ИНФОРМАЦИОННОЕ ОБЕСПЕЧЕНИЕ ДИСЦИПЛИНЫ

12.1 Перечень основной и дополнительной литературы

<u>Основная литература</u>	Режим доступа	Обеспеченность
Экология [Текст] : учеб. / В. И. Коробкин, Л. В. Передельский . – 12-е изд., перераб. И доп. – Ростов н/Д : Феникс, 2007. – 602 с.	Библиотека НИ РХТУ	Да
Экологический мониторинг окружающей среды [Текст] : учеб. пособ.: в 2 т. т.1 / Ю. А. Комиссаров [и др.] ; ред. П. Д. Саркисов. – М. : Химия, 2005. – 362 с.	Библиотека НИ РХТУ	Да
<u>Дополнительная литература</u>	Режим доступа	Обеспеченность
Промышленная экология [Текст] : учеб. пособ. Для студ. Вузов / В. Г. Кальгин. – 2-е изд., стереотип. – М. : Академия, 2006. – 431 с.	Библиотека НИ РХТУ	Да
Экология [Текст] : учебник / В. И. Коробкин, Л. В. Передельский . – 16-е изд., перераб. И доп. – Ростов н/Д : Феникс, 2010. – 602 с.	Библиотека НИ РХТУ	Да
Основы природопользования: экологические, экономические и правовые аспекты [Текст] : учеб. пособ. / ред. В. В. Дьяченко. – 2-е изд., перераб. И доп. – Ростов н/Д : Феникс, 2007. – 543 с.	Библиотека НИ РХТУ	Да
Экология [Текст] : учеб.-метод. Пособ. Для самостоят. Работы студ. Всех форм обуч. Бакалавров техники и технологии / сост. Н. П. Фандеев [и др.]. – Новомосковск : [б. и.], 2012. – 22 с.	http://moodle.nirhtu.ru/mod/folder/view.php?id=3579	Да

12.2 Информационные и информационно-образовательные ресурсы

При освоении дисциплины студенты должны использовать информационные и информационно-образовательные ресурсы следующих порталов и сайтов:

1. Информационная система «Единое окно доступа к образовательным ресурсам». URL: <http://window.edu.ru/> (дата обращения: 11.06.2022).

2. Информационно-правовой сервер «КонсультантПлюс» –URL:<http://www.consultant.ru/> (дата обращения: 11.06.2022).

3. ИНТУИТ. Национальный открытый университет. URL: <https://www.intuit.ru/> (дата обращения: 11.06.2022).

4. Библиотека Новомосковского института (филиала) Российского химико-технологического университета им. Д.И. Менделеева. URL:

http://irbis.nirhtu.ru/ISAPI/irbis64r_opak72/cgiirbis_64.dll?C21COM=F&I21DBN=IBIS&P21DBN=IBIS (дата обращения: 11.06.2022).

13. МАТЕРИАЛЬНО-ТЕХНИЧЕСКОЕ ОБЕСПЕЧЕНИЕ ДИСЦИПЛИНЫ

Учебные аудитории для проведения занятий лекционного типа, занятий семинарского типа, групповых и индивидуальных консультаций, текущего контроля и промежуточной аттестации, а также помещения для самостоятельной работы обучающихся, оснащенные компьютерной техникой с возможностью подключения к сети «Интернет» и обеспеченные доступом в электронную информационно-образовательную среду Института, помещения для хранения и профилактического обслуживания учебного оборудования

Учебные аудитории для проведения занятий лекционного типа, занятий семинарского типа, групповых и индивидуальных консультаций, текущего контроля и промежуточной аттестации, а также помещения для самостоятельной работы обучающихся, оснащенные компьютерной техникой с возможностью подключения к сети «Интернет» и обеспеченные доступом в электронную информационно-образовательную среду Института, помещения для хранения и профилактического обслуживания учебного оборудования

Наименование специальных помещений и помещений для самостоятельной работы	Оснащенность специальных помещений и помещений для самостоятельной работы	Приспособленность помещений для использования инвалидами и лицами с ограниченными возможностями здоровья
г. Новомосковск, ул. Дружбы, 8 <u>№ 255</u> Лекционная аудитория для проведения занятий лекционного типа	Презентационная техника (экран, проектор, ноутбук). Аудитория оборудована учебными столами и лавками, демонстрационными материалами (плакатами).	приспособлено*
г. Новомосковск, ул. Дружбы, 8 <u>№ 258</u> «Лаборатория безопасности жизнедеятельности» для проведения занятий семинарского типа, лабораторного практикума, групповых и индивидуальных консультаций, текущего контроля и промежуточной аттестации	Анемометр АСО-3, шкаф вытяжной Е-1, МЭС-200, люксметр, пылесос «Чайка», весы одноплечевые, пылеуловитель с микровоздушной крышкой, электросхема с нейтралью, гигрометр, тренажер – манекен, лабораторные экспериментальные установки. ПК (6 шт), объединенные в локальную сеть, с возможностью просмотра видеоматериалов и презентаций. Доступ в Интернет, к ЭБС, электронным образовательным и информационным ресурсам, базе данных электронного каталога НИ РХТУ, системе управления учебными курсами Moodle. Демонстрационные материалы на электронных и бумажных носителях (Электробезопасность, Пожарная безопасность, Опасные производственные факторы, Знаки безопасности: эвакуационные, пожарной безопасности, предупреждающие). Кабинет оборудован учебной мебелью, меловой доской.	приспособлено*
г. Новомосковск, ул. Дружбы, 8 <u>№257</u> Учебная лаборатория «Класс ГО и ЧС» для проведения занятий семинарского типа, групповых и индивидуальных консультаций, текущего контроля и промежуточной аттестации	Манекен-тренажер для практического применения навыков сердечно-легочной реанимации; стенды, Макет «Убежище подвального типа»; плакаты, карта радиационного загрязнения Тульской области. Телевизор Panasonic. Кабинет оборудован учебной мебелью, меловой доской. Наглядные пособия: Уголок ГО, Действия населения при авариях и катастрофах, Защитные сооружения ГО.	приспособлено*
г. Новомосковск, ул. Дружбы, 8 <u>№259</u> Аудитория для самостоятельной работы студентов	ПК (10 шт) с возможностью просмотра видеоматериалов и презентаций. Доступ в Интернет, к ЭБС, электронным образовательным и информационным ресурсам, базе данных электронного каталога НИ РХТУ, системе управления учебными курсами Moodle Аудитория оборудован учебной мебелью, принтер	приспособлено*

* Для инвалидов и лиц с ограниченными возможностями здоровья есть возможность проводить лекционные занятия и занятия семинарского типа на 1-ых этажах учебных корпусов. Возле входных дверей в учебные корпуса установлен звонок в дежурную сотруднику. Предусмотрены широкие дверные проемы. Имеются специализированные кабинеты для самостоятельной и индивидуальной работы, оснащенные ПК.

Технические средства обучения, служащие для предоставления учебной информации большой аудитории

Ноутбук с возможностью просмотра видеоматериалов и презентаций, с неограниченным доступом в Интернет, к ЭБС, электронным образовательным и информационным ресурсам, базе данных электронного каталога Института, системе управления учебными курсами Moodle, учебно-методическим материалам. Проектор.

Программное обеспечение

1. Операционная система - MS Windows 7, бессрочная лицензия в рамках подписки Azure Dev Tools for Teaching (бывший Microsoft Imagine Premium (бывший DreamSpark - [The Novomoskovsk university \(the branch\) -](#)

[EMDEPT - DreamSpark Premium http://e5.onthehub.com/WebStore/Welcome.aspx?vstro=8&ws=9f5a10ad-c98b-e011-969d-0030487d8897](http://e5.onthehub.com/WebStore/Welcome.aspx?vstro=8&ws=9f5a10ad-c98b-e011-969d-0030487d8897). Номер учетной записи e5: 100039214))

2. MS Word, MS Excel, MS PowerPoint из пакета MS Office 365A1 распространяется под лицензией в рамках подписки Azure Dev Tools for Teaching (бывший Microsoft Imagine Premium (бывший DreamSpark - [The Novomoskovsk university \(the branch\) - EMDEPT - DreamSpark Premium http://e5.onthehub.com/WebStore/Welcome.aspx?vstro=8&ws=9f5a10ad-c98b-e011-969d-0030487d8897](http://e5.onthehub.com/WebStore/Welcome.aspx?vstro=8&ws=9f5a10ad-c98b-e011-969d-0030487d8897)). Номер учетной записи e5: 100039214))

3. Архиватор 7zip (распространяется под лицензией GNU LGPL license)

4. Adobe Acrobat Reader - ПО [Acrobat Reader DC](https://acrobat.adobe.com/ru/ru/acrobat/pdf-reader/volume-distribution.html) и мобильное приложение Acrobat Reader являются бесплатными и доступны для корпоративного распространения (https://acrobat.adobe.com/ru/ru/acrobat/pdf-reader/volume-distribution.html).

Браузер Mozilla FireFox (распространяется под лицензией Mozilla Public License 2.0 (MPL))

Печатные и электронные образовательные и информационные ресурсы:

Информационно-методические материалы: учебные пособия по дисциплине; раздаточный материал к разделам лекционного курса;

Электронные образовательные ресурсы: учебно-методические разработки в электронном виде; справочные материалы в печатном и электронном виде; кафедральная библиотека электронных изданий.

14. ТРЕБОВАНИЯ К ОЦЕНКЕ КАЧЕСТВА ОСВОЕНИЯ ДИСЦИПЛИНЫ

Наименование разделов	Основные показатели оценки	Формы и методы контроля и оценки
<p>Раздел 1. Введение в экологию. Основные понятия и принципы экологии</p> <p>1.1. Введение. Общие вопросы экологии. Учение о биосфере.</p> <p>1.2. Проблемы взаимодействия человека и природной среды в процессе хозяйственной деятельности</p> <p>1.3. Демографические проблемы человечества</p>	<p>Знает:</p> <ul style="list-style-type: none"> - виды и механизм воздействия физических факторов на окружающую среду и здоровье человека и средства защиты от них <p>Умеет:</p> <ul style="list-style-type: none"> - правильно оценивать роль и значение экологических рисков; определять уровень экологических рисков; <p>Владеет:</p> <ul style="list-style-type: none"> - методами расчёта параметров санитарно-гигиенического уровня нормирования загрязнений; методами анализа экологических рисков 	<p>Оценка за тест-допуск и тест-защита. Лабораторные работы «Воздух-3»</p>
<p>Раздел 2. Проблема комплексного использования природных ресурсов, сырья и отходов. Загрязнение и защита окружающей среды</p> <p>2.1. Природные ресурсы. Проблема рационального использования и охраны атмосферного воздуха и водных объектов</p> <p>2.2. Проблема рационального использования земли и недр</p> <p>2.3. Проблема рационального использования земли и недр</p> <p>2.4. Особые экстремальные виды антропогенного воздействия на биосферу, методы защиты</p>	<p>Знает:</p> <ul style="list-style-type: none"> - основные антропогенные факторы, влияющие на состояние окружающей среды; принципы рационального и безопасного использования природных ресурсов, энергии и материалов <p>Умеет:</p> <ul style="list-style-type: none"> - осуществлять профессиональную деятельность с соблюдением норм промышленной, экологической безопасности; осуществлять оценку антропогенного воздействия на окружающую среду <p>Владеет:</p> <ul style="list-style-type: none"> - приемами оценки воздействия хозяйственной деятельности на окружающую среду 	<p>Оценка за тест-допуск и тест-защита. Лабораторные работы «Всемирное рыболовство», «Озеро», «Малая река»</p> <p>Оценка за контрольную работу</p>

<p>Раздел 3. Экологический мониторинг. Нормативно-правовые основы природопользования и охраны окружающей среды</p> <p>3.1. Организационно-правовые методы и средства охраны окружающей природной среды. Экология и экономика</p> <p>3.2. Глобальный экологический кризис и устойчивое развитие человечества. Международное сотрудничество в области экологии</p>	<p>Знает:</p> <p>- важнейшие законы и понятия экологии, виды и механизм воздействия физических факторов на окружающую среду и здоровье человека и средства защиты от них</p> <p>Умеет:</p> <p>-правильно оценивать роль и значение экологических рисков; определять уровень экологических рисков; давать характеристику воздействия различных отраслей промышленного производства</p> <p>Владеет:</p> <p>-методами анализа экологических рисков; приемами оценки воздействия хозяйственной деятельности на окружающую среду; методами математического моделирования для оценки состояния окружающей среды</p>	<p>Оценка за итоговое тестирование</p>
---	--	--

АННОТАЦИЯ
рабочей программы дисциплины
«Основы инженерной экологии»

1. Общая трудоемкость (з.е./ час): 2/72. Контактная работа аудиторная 8 часов., из них: лекционные 4 часа, лабораторные 4 часа. Самостоятельная работа студента 60 часов. Форма промежуточного контроля: зачет. Дисциплина изучается на 2 курсе в 4 семестре.

2. Место дисциплины в структуре образовательной программы

Дисциплина Б1.О.24. «Основы инженерной экологии» относится к части, формируемой участниками образовательных отношений блока 1 Дисциплины (модули). Является обязательной для освоения в 3 семестре, на 2 курсе. Дисциплина базируется на общеобразовательных циклах естественнонаучных дисциплин: «Физика», «Химия», «Математика», «Введение в специальность» и является составным компонентом при изучении дисциплины «Основы инженерной экологии».

3. Цель дисциплины является формирование у студентов знаний по мониторингу, прогнозированию и оценке возможных негативных последствий действующих, вновь строящихся и реконструируемых предприятий для здоровья человека, среды обитания, всех живых организмов и растений; оптимизации технологических, инженерных и проектно-конструкторских разработок, исходящих из минимального ущерба окружающей среде и здоровью человека; выявлению и корректировке технологических процессов, наносящих ущерб человеку и природе.

4. Задачи дисциплины:

- приобретение знаний основ общей экологии (организм как живая целостная система, взаимодействие организма и среды обитания, популяции, сообщества, экосистемы), законов функционирования биологических систем; факторы, определяющие устойчивость биосферы;
- приобретение знаний по глобальным проблемам экологии (основные антропогенные факторы, влияющие на состояние атмосферы, гидросферы и литосферы);
- приобретение знаний о влиянии изменения окружающей среды на здоровье человека, принципов рационального и безопасного использования природных ресурсов, энергии и материалов
- формирование и развитие умений осуществлять в общем виде оценку антропогенного воздействия на окружающую среду;
- формирование и развитие умений обеспечения экологической безопасности при решении практических задач;
- приобретение и формирование навыков проведения эколого-экономической оценки ущерба от деятельности предприятия;
- приобретение и формирование навыков выбора рационального способа минимизации воздействия на окружающую среду;
- приобретение и формирование навыков согласования социальных, демографических, экономических и экологических задач развития социума, предприятия, региона на доступном системном уровне.

5. Содержание дисциплины

Предмет и задачи курса. История развития экологии. Значение экологического образования. Организм как живая целостная система. Взаимодействие организма и среды. Популяции, биологические сообщества, экологические системы. Характеристика биосферы и ее структурных составляющих. Понятие экосистемы. Биосфера - глобальная экосистема Земли; наземные биомы, пресноводные и морские экосистемы. Потоки энергии и вещества в экосистемах Основные направления эволюции биосферы. Учение В.И. Вернадского о биосфере. Взаимодействие общества и природы. Биосоциальная природа человека и экология. Антропогенное воздействие на биосферу; антропогенные экосистемы. Понятие «загрязнение природной среды». Классификация загрязнений по происхождению (антропогенное и природное), по видам воздействия на природную среду (механическое, тепловое, световое, шумовое, электромагнитное, радиоактивное, химическое, биологическое). Реакция живых систем на изменение окружающей среды и их устойчивость. Экология и здоровье человека. Рост численности человечества. Возможность перенаселения. Теория демографического перехода; его причины. Прогнозы дальнейшего изменения численности населения Земли. Миграция населения. Демографические проблемы России и устойчивое развитие. Концепция демографического развития России до 2025 года. Приоритетные национальные проекты «Здоровье» и «Образование» как элементы стабилизации демографической ситуации в стране. Классификация природных ресурсов (по исчерпаемости, по принадлежности к компонентам природы, по направлению хозяйственного использования, по степени изученности и др.). Виды оценки природных ресурсов (технологическая, эстетическая, экономическая и др.). Развитие цивилизации и расходование природных ресурсов. Проблемы потребления природных ресурсов с точки зрения устойчивого развития. Ресурсы: лесные, водные минеральные, энергетические. Ограниченность природных ресурсов, необходимых для человечества. Обеспеченность продовольствием растущего населения. Структура и состав атмосферы. Глобальные проблемы загрязнения атмосферного воздуха (парниковый; эффект, смог, уменьшение озонового слоя и др.). «Вклад» различных отраслей экономики в загрязнение атмосферы, нормирование качества атмосферы. Меры по защите атмосферного воздуха от загрязнений. Водные ресурсы и направления их использования. Виды загрязнения природных вод. «Вклад» различных отраслей экономики в загрязнение водных ресурсов. Нормирование показателей качества вод. Меры по защите водных ресурсов от загрязнений. Общая характеристика земельных ресурсов. Водная и ветровая эрозия, засоление почв, утрата плодородия почв из-за неправильной агротехники, химическое загрязнение почв, опустынивание земель, а также изъятие земель под сооружение различных хозяйственных объектов как ключевые проблемы нерационального использования земельных ресурсов. Подходы к решению этих проблем. Передовые способы извлечения полезных ископаемых из недр с учетом требований рационального природопользования.

Комплексное использование сырья, применение ресурсосберегающих технологий как один из важнейших подходов при решении проблем рационального использования недр. Отходы производства и потребления. Источники образования твердых отходов и их классификация. Проблемы утилизации отходов. Утилизация радиоактивных отходов, биологическое загрязнение, воздействие ЭПМ и излучений. Оружие массового поражения, техногенные катастрофы, стихийные бедствия. Экологическое законодательство. Учёт имеющихся природных ресурсов (кадастры). Экологический мониторинг различных форм антропогенного воздействия. Экологическая экспертиза и оценка воздействия на окружающую среду. Экологический менеджмент и аудит. Источники экологического права. Законы: «Об охране ООПС», «Охрана атмосферного воздуха», «О недрах»; водный, земельный и лесной кодексы; юридическая ответственность за экологические правонарушения. Понятие государственной экологической политики как системы мер и требований государства в области природопользования. Виды «рычагов» государственной экологической политики (административные, экономические и рыночные). Общая характеристика административных «рычагов» государственной экологической политики, в том числе: нормирование качества окружающей среды (установление предельно-допустимых концентраций (ПДК), предельно-допустимых нагрузок (ПДН) на окружающую среду); государственная экологическая экспертиза (ее концепция, методы, критерии, цели, задачи). Общая характеристика экономических «рычагов» государственной экологической политики: планирование и финансирование природоохранных мероприятий; установление нормативов платы и размеров платежей за использование природных ресурсов, выбросы и сбросы загрязняющих веществ в окружающую среду, размещение отходов и другие виды воздействия. Международные объекты охраны ОПС. основные принципы международного экологического сотрудничества. Участие России в международном экологическом сотрудничестве.

5. Планируемые результаты обучения по дисциплине, обеспечивающие достижение планируемых результатов освоения образовательной программы

В результате освоения дисциплины «Экология» обучающийся должен овладеть следующими компетенциями и индикаторами достижения компетенций:

Способен создавать и поддерживать в повседневной жизни и в профессиональной деятельности безопасные условия жизнедеятельности для сохранения природной среды, обеспечения устойчивого развития общества, в том числе при угрозе и возникновении чрезвычайных ситуаций и военных конфликтов (УК-8):

- Анализирует факторы вредного влияния на жизнедеятельность элементов среды обитания (технических средств, технологических процессов, материалов, зданий и сооружений, природных и социальных явлений) (УК-8.1);
- Идентифицирует опасные и вредные факторы в рамках осуществляемой деятельности (УК-8.2);

Способен изучать, анализировать, использовать механизмы химических реакций, происходящих в технологических процессах и окружающем мире, основываясь на знаниях о строении вещества, природе химической связи и свойствах различных классов химических элементов, соединений, веществ и материалов (ОПК-1):

- Знает основные сведения о механизмах химических реакций, строении вещества, природе химической связи и свойствах различных классов химических элементов, соединений, веществ и материалов и требованиях охраны труда, техники безопасности, экологической безопасности объектов профессиональной деятельности (ОПК-1.2)

Способен осуществлять профессиональную деятельность с учетом законодательства Российской Федерации, в том числе в области экономики и экологии (ОПК-3):

- Знает законодательство Российской Федерации в области экологии и способен осуществлять свою профессиональную деятельность в рамках действующего законодательства (ОПК -3.2)

В результате сформированности компетенции студент должен:

Знать

Негативные факторы техносферы, их воздействие на человека, техносферу и природную среду; порядок использования средств индивидуальной защиты; строение вещества, природу химической связи и свойствах различных классов химических элементов, соединений, веществ и материалов; законодательство Российской Федерации в области экологии

Уметь

Проводить качественный и количественный анализ и оценивание риска; оказывать первую доврачебную помощь пострадавшим при авариях и чрезвычайных ситуациях; анализировать, использовать механизмы химических реакций, происходящих в технологических процессах и окружающем мире; осуществлять свою профессиональную деятельность в рамках действующего законодательства

Владеть

Основными методами обеспечения безопасности жизнедеятельности в чрезвычайных ситуациях и защиты персонала от возможных последствий аварий, катастроф, стихийных бедствий; средствами индивидуальной защиты, основными методами обеспечения безопасности жизнедеятельности в чрезвычайных ситуациях и защиты персонала от возможных последствий чрезвычайных ситуаций; технологическими процессами, основываясь на знаниях о строении вещества, природе химической связи и свойствах различных химических элементов, соединений, веществ и материалов; навыками работы с документацией, в том числе в области экономики и экологии

6. Виды учебной работы и их объем

Дисциплина изучается на 2 курсе в 4 семестре.

Вид учебной работы	Всего ак. час.	Семестры ак. час
		3
Контактная работа обучающихся с педагогическими работниками (всего)	8,35	8,35
Контактная работа аудиторная	8	8
В том числе:		
Лекции	4	4
Лабораторные занятия (ЛР)	4	4
Практические занятия (ПЗ)	-	-
Контроль	3,65	3,65
Контактная работа - промежуточная аттестация	0,35	0,35
Самостоятельная работа (всего)	60	60
Контактная самостоятельная работа (групповые консультации и индивидуальная работа обучающихся с педагогическим работником)	-	-
В том числе СР		
Проработка лекционного материала	40	40
Подготовка к практическим занятиям	-	-
Подготовка к лабораторным занятиям	4	4
Подготовка к контрольным пунктам	6	6
Индивидуальная работа	10	10
Общая трудоемкость час.	72	72
з.е.	2	2

Дополнения и изменения к рабочей программе дисциплины
«Основы инженерной экологии»
основной образовательной программы

Направление подготовки: 18.03.01 «Химическая технология»

Направленность (профиль): «Химическая технология неорганических веществ»

Номер изменения/ дополнения	Содержание дополнения / изменения	Основание внесения изменения/дополнения
1.		протокол заседания Ученого совета № от ___ ___ 202__ г.
2		протокол заседания Ученого совета № от ___ ___ 202__ г.
		протокол заседания Ученого совета № от ___ ___ 202__ г.
		протокол заседания Ученого совета № от ___ ___ 202__ г.
		протокол заседания Ученого совета № от ___ ___ 202__ г.

МИНИСТЕРСТВО НАУКИ И ВЫСШЕГО ОБРАЗОВАНИЯ РОССИЙСКОЙ ФЕДЕРАЦИИ

ФЕДЕРАЛЬНОЕ ГОСУДАРСТВЕННОЕ БЮДЖЕТНОЕ ОБРАЗОВАТЕЛЬНОЕ
УЧРЕЖДЕНИЕ ВЫСШЕГО ОБРАЗОВАНИЯ
РОССИЙСКИЙ ХИМИКО-ТЕХНОЛОГИЧЕСКИЙ УНИВЕРСИТЕТ
ИМЕНИ Д.И. МЕНДЕЛЕЕВА

Новомосковский институт (филиал)

УТВЕРЖДАЮ



Директор Новомосковского института

РХТУ им. Д.И. Менделеева

В.Л. Первухин

» 08 2021 г.

РАБОЧАЯ ПРОГРАММА ПО ДИСЦИПЛИНЕ

Б1.О.25 Электротехника и промышленная электроника

**Направление подготовки
18.03.01 «Химическая технология»**

**Профиль подготовки
«Химическая технология органических веществ»**

**Форма обучения
заочная**

Квалификация: бакалавр

Новомосковск

2021

1. ОБЩИЕ ПОЛОЖЕНИЯ

Нормативные документы, используемые при разработке основной образовательной программы

Нормативную правовую базу разработки рабочей программы дисциплины составляют:

Федеральный закон от 29 декабря 2012 года № 273-ФЗ «Об образовании в Российской Федерации» (с учетом дополнений и изменений);

Федеральный закон от 31.07.2020 г №304-ФЗ «О внесении изменений в Федеральный закон «Об образовании в Российской Федерации» по вопросам воспитания обучающихся»;

«Порядок организации и осуществления образовательной деятельности по образовательным программам высшего образования — программам бакалавриата, программам специалитета, программам магистратуры», утвержденный приказом Министерства образования и науки РФ от 05.04.2017 г N 301;

Федеральный государственный образовательный стандарт высшего образования (ФГОС ВО) (ФГОС-3++) по направлению подготовки 13.03.02 Электроэнергетика и электротехника, утвержденного приказом Министерства образования и науки Российской Федерации от 17 июля 2017 г. № 671(Зарегистрировано в Минюсте России 2 августа 2017 г. N 47644);

Положение о практической подготовке обучающихся, утвержденное приказом Министерства науки и высшего образования Российской Федерации и Министерства просвещения Российской Федерации от 5 августа 2020 г. N 885/390 (зарегистрирован Министерством юстиции Российской Федерации 11 сентября 2020 г., регистрационный N 59778);

Приказ Министерства образования и науки Российской Федерации от 27 ноября 2015 N 1383 "Об утверждении Положения о практике обучающихся, осваивающих основные профессиональные образовательные программы высшего образования" зарегистрирован Министерством юстиции Российской Федерации 18 декабря 2015 г., регистрационный N 40168);

Методическими рекомендациями по организации образовательного процесса для обучения инвалидов и лиц с ограниченными возможностями здоровья в образовательных организациях высшего образования, в том числе оснащенности образовательного процесса (утверждены заместителем Министра образования и науки РФ А.А. Климовым от 08.04.2014 № АК-44/05вн)

Устав ФГБОУ ВО РХТУ им. Д.И. Менделеева;

Положение о Новомосковском институте (филиале) РХТУ им. Д.И. Менделеева.

Локальные нормативные акты Новомосковского института (филиала) РХТУ им. Д.И. Менделеева.

Положение о порядке организации и осуществления образовательной деятельности по образовательным программам высшего образования - программам бакалавриата, программам специалитета, программам магистратуры в НИ РХТУ им. Д.И. Менделеева, принятым решением Ученого совета НИ РХТУ им. Д.И. Менделеева от 30.10.2019;

Положения об электронной информационно-образовательной среде Новомосковского института (филиала) федерального государственного бюджетного образовательного учреждения высшего образования «Российский химико-технологический университет имени Д.И. Менделеева»

Основная профессиональная образовательная программа (далее – Программа, ОПОП) составлена в соответствии с требованиями Федерального государственного образовательного стандарта высшего образования (уровень бакалавриата) по направлению подготовки 13.03.02 Электроэнергетика и электротехника, утвержденного приказом Министерства образования и

науки Российской Федерации от 17 июля 2017 г. № 671(Зарегистрировано в Минюсте России 2 августа 2017 г. N 47644) (ФГОС ВО), рекомендациями Учебно-методической комиссии НИ РХТУ им. Д.И. Менделеева и накопленным опытом преподавания дисциплины кафедрой *Электроснабжение промышленных предприятий* НИРХТУ им. Д.И. Менделеева (далее – Институт). Программа рассчитана на изучение дисциплины в течение 1 семестра.

Контроль успеваемости студентов ведется по принятой в Институте системе.

Рабочая программа дисциплины может быть реализована с применением электронного обучения и дистанционных образовательных технологий полностью или частично.

2. ЦЕЛЬ И ЗАДАЧИ ОСВОЕНИЯ УЧЕБНОЙ ДИСЦИПЛИНЫ

Целью освоения дисциплины является формирование способностей и готовность использовать основные законы естественнонаучных дисциплин в профессиональной деятельности, а также готовности использовать знания основных физических теорий для решения возникающих физических задач, самостоятельного приобретения физических знаний, для понимания принципов работы приборов и устройств, в том числе выходящих за пределы компетентности конкретного направления.

Задачами преподавания дисциплины являются:

- приобретение знаний об основных понятиях и законах теории электрических цепей, об устройстве, принципе действия и области применения важнейших электротехнических и электронных устройств;

- приобретение знаний о принципах работы аналоговых и цифровых электроизмерительных приборов и методах измерения электрических величин;

- формирование и развитие умений рассчитывать цепи постоянного и переменного тока, собирать простейшие электрические цепи, измерять в них токи, напряжения, мощности, умений выбирать и использовать необходимое электротехническое и электронное оборудование;

- формирование и развитие умений измерения электрических величин;

- приобретение и формирование навыков расчета цепей постоянного и переменного тока, работы с контрольно-измерительными приборами, измерения электрических величин;

- приобретение и формирование навыков работы с измерительной техникой, составление измерительных схем и обеспечение безопасной работы персонала при выполнении измерений

3. МЕСТО ДИСЦИПЛИНЫ В СТРУКТУРЕ ОПОП

Дисциплина **Б1.О.25Электротехника и промышленная электроника** относится к Обязательной части блока 1 Дисциплины (модули).

Дисциплина базируется на дисциплинах (модулях): Математика, Физика, Начертательная геометрия. Инженерная и компьютерная графика и является основой для последующих дисциплин: Материаловедение и защита от коррозии, Метрология, стандартизация и сертификация.

4. ТРЕБОВАНИЯ К РЕЗУЛЬТАТАМ ОСВОЕНИЯ ДИСЦИПЛИНЫ

Изучение дисциплины направлено на приобретение следующих **компетенций и индикаторов их достижения:**

Профессиональные компетенции и индикаторы их достижения

Задача профессиональной деятельности	Объект или область знания	Код и наименование ПК	Код и наименование индикатора достижения ПК	Основание (профессиональный стандарт, анализ опыта) Обобщенные трудовые функции
Научно-исследовательский тип задач профессиональной деятельности				
Технологическая	Химическое, химико-технологическое производство; Сквозные виды профессиональной деятельности в промышленности (в сфере организации и проведения научных исследований и опытно-конструкторских работ в области химического и химико-технологического производства).	ОПК-2 Способен использовать математические, физические, физико-химические, химические методы для решения задач профессиональной деятельности	ОПК-2.1 Знает современные математические и физико-химические методы для решения профессиональной деятельности	Анализ требований к профессиональным компетенциям, предъявляемым к выпускникам направления подготовки на рынке труда, обобщение зарубежного опыта, проведения консультаций с ведущими работодателями, объединениями работодателей отрасли, в которой востребованы выпускники в рамках направления подготовки. Профессиональный стандарт 40.011 «Специалист по научно-исследовательским и опытно-конструкторским разработкам», утвержденный приказом Министерства труда и социальной защиты Российской Федерации от 04.03.2014 № 121 н, Обобщенная трудовая функция. А. Проведение научно-исследовательских и опытно-конструкторских разработок по отдельным разделам темы. А/02.5. Осуществление выполнения экспериментов и оформления результатов исследований и разработок (уровень квалификации - 5).
Научно-исследовательский		ОПК-4 Способен обеспечивать проведение технологического процесса, использовать технические средства для контроля параметров технологического процесса, свойств сырья и готовой продукции, осуществлять изменение параметров технологического процесса при изменении свойств сырья	ОПК-4.1 Способен обеспечивать проведение типовых технологических процессов и использовать технические средства для контроля параметров технологического процесса	
		ПК-5 Способен осуществлять проведение работ по обработке и анализу научно-технической информации и результатов исследований, выполнять эксперименты и оформлять результаты исследований и разработок, готовность осуществлять подготовку документации, проектов планов и программ проведения отдельных этапов работ	ПК-5.4 Готов использовать знания основных физических теорий для решения возникающих физических задач, самостоятельного приобретения физических знаний, для понимания принципов работы приборов и устройств, в том числе выходящих за пределы компетентности конкретного направления	

В результате изучения дисциплины студент бакалавриата должен:

Знать:

- основные законы электротехники, устройство,
- принцип действия и области применения важнейших электротехнических и электронных устройств;
- принципы работы аналоговых и цифровых электроизмерительных приборов и методы измерения электрических величин

Уметь:

- рассчитывать цепи постоянного и переменного тока,
- выбирать и использовать необходимое электротехническое и электронное оборудование;
- измерять электрические величины

Владеть:

- навыками расчета цепей постоянного и переменного тока, работы с контрольно- измерительными приборами, измерения электрических величин;
- навыками работы с измерительной техникой, составления измерительных схем и обеспечение безопасной работы персонала при выполнении измерений

5. ОБЪЕМ ДИСЦИПЛИНЫ И ВИДЫ ОБРАЗОВАТЕЛЬНОГО ПРОЦЕССА

Семестр 5

Вид учебной работы	Объем			в том числе в форме практической подготовки		
	з.е.	акад. ч.	астр. ч.	з.е.	акад. ч.	астр. ч.
Общая трудоемкость дисциплины	3	108	81			
Контактная работа - аудиторные	0,45	16,35	12,26	0	0	0
Лекции	0,17	6	4,5	0	0	0
Практические занятия (ПЗ)	0	0	0	0	0	0
Лабораторные работы (ЛР)	0,28	10	7,5	0	0	0
Консультации к зачету	0,01	0,35	0,26	0	0	0
Самостоятельная работа	2,44	88	66	0	0	0
Контактная самостоятельная работа	2,44	0	0	0	0	0
Самостоятельное изучение разделов дисциплины		88	66	0	0	0
Подготовка к зачету	0,1	3,65	2,74	0	0	0
Форма (ы) контроля:	Зачет					
Экзамен	0	0	0	0		
Контактная работа - промежуточная аттестация	0	0	0	0		
Подготовка к экзамену.		0	0	0		

6. СОДЕРЖАНИЕ ДИСЦИПЛИНЫ

6.1. Разделы дисциплины и виды занятий

№ п/п	Раздел дисциплины	ак. часов								
		Всего	в т.ч. в форме практ. подг.	Лекции	в т.ч. в форме практ. подг.	Прак. зан.	в т.ч. в форме практ. подг.	Лаб. работы	в т.ч. в форме практ. подг.	Сам. работа
1.	Раздел 1. Линейные электрические цепи постоянного тока	26	0	1	0	0	0	2	0	16
2.	Раздел 2. Электрические цепи однофазного синусоидального тока	20	0	1	0	0	0	0	0	16
3.	Раздел 3. Трехфазные электрические цепи синусоидального тока	24	0	1	0	0	0	2	0	14
4.	Раздел 4. Нелинейные электрические и магнитные цепи	6	0	1	0	0	0	0	0	14
5.	Раздел 5. Электрические машины и трансформаторы	18	0	1	0	0	0	3	0	14
6.	Раздел 6. Основы промышленной электроники	14	0	1	0	0	0	3	0	14
	ИТОГО	104	0	6	0	0	0	10	0	88
	Зачет	4								
	ИТОГО	108								

6.2. Содержание разделов дисциплины

Раздел 1. Линейные электрические цепи постоянного тока

Предмет и задачи изучения дисциплины. Электрическая энергия, ее особенности и области применения. Понятие электрической цепи, ее элементы. Классификация электрических цепей. Схема цепи. Основные технологические понятия: ветвь, узел, контур. Законы Ома и Кирхгофа. Баланс мощностей. Эквивалентные преобразования в электрической цепи. Расчет электрической цепи методом эквивалентных преобразований и методом непосредственного применения законов Кирхгофа

Раздел 2. Электрические цепи однофазного синусоидального тока

Однофазный синусоидальный ток. Основные параметры, характеризующие синусоидально изменяющуюся величину. Действующее и среднее значения синусоидального тока и напряжения. Символическое изображение синусоидальных функций. Векторные диаграммы. Законы Ома и Кирхгофа для цепей синусоидального тока. Электрическая цепь и идеальными резистивным, индуктивным и емкостным элементами. Последовательное и параллельное соединение в цепи синусоидального тока. Методы расчета и анализа разветвленных цепей синусоидального тока.

Мощность и коэффициент мощности цепи синусоидального тока. Резонанс напряжений и резонанс токов

Раздел 3. Трехфазные электрические цепи синусоидального тока

Цепи трехфазного тока. Трехфазная цепь, соединенная в звезду и треугольник. Анализ и расчет трехфазных цепей при симметричной и несимметричной нагрузке. Мощность трехфазного тока

Раздел 4. Нелинейные электрические и магнитные цепи

Понятие нелинейного элемента. Классификация нелинейных элементов, их вольт-амперные характеристики. Статическое и дифференциальное сопротивления. Расчет нелинейной цепи методом ВАХ. Расчет нелинейной цепи методом нагрузочной прямой. Понятие магнитной цепи. Магнитодвижущая сила. Магнитный поток. Закон полного тока. Классификация магнитных материалов. Вебер-амперная характеристика участка магнитной цепи. Законы Кирхгофа для разветвленных магнитных цепей. Расчет неразветвленной магнитной цепи. Расчет разветвленной магнитной цепи

Раздел 5. Электрические машины и трансформаторы

Трансформаторы. Назначение и области применения. Устройство и принцип действия однофазного трансформатора. Схема замещения трансформатора. Потери, КПД и энергетическая диаграмма трансформатора. Экспериментальное определение параметров трансформатора. Трехфазный трансформатор. Автотрансформатор. Измерительные трансформаторы. Номинальные данные и обозначение трансформаторов.

Устройство и принцип действия асинхронного двигателя. Скольжение. График зависимости $M_2(S)$. Механическая характеристика. Способы пуска, реверсирование, регулирование частоты вращения. Основные свойства и области применения асинхронного двигателя.

Устройство и принцип действия синхронных машин. Угловая характеристика. U-образная характеристика синхронного двигателя. Влияние тока возбуждения на работу синхронного двигателя. Пуск синхронных двигателей. Основные свойства и области применения синхронных двигателей. Синхронные генераторы.

Устройство машин постоянного тока. Принцип действия генератора и двигателя постоянного тока. Обратимость машин постоянного тока. Способы возбуждения. Способы пуска. Способы регулирования частоты вращения. Реверсирование. Способы торможения двигателей постоянного тока. Основные свойства и области применения двигателей постоянного тока.

Раздел 6. Основы промышленной электроники

Компоненты электронных устройств: резисторы, конденсаторы, полупроводниковые диоды, биполярные транзисторы, полевые транзисторы, тиристоры, интегральные микросхемы.

Выпрямители. Назначение, классификация, области применения. Основные показатели работы выпрямителей. Однофазный однополупериодный выпрямитель, однофазный нулевой выпрямитель, однофазный мостовой выпрямитель, трехфазный нулевой выпрямитель, трехфазный мостовой выпрямитель.

Усилительные каскады. Схемы включения транзисторов. Усилительный каскад с общим эмиттером. Режимы работы усилительных каскадов. Обратные связи в усилителях. Дифференциальный усилитель.

Условное обозначение и основные параметры операционного усилителя. Операционный усилитель с отрицательной обратной связью. Неинвертирующий, инвертирующий и дифференциальный операционный усилитель. Сумматор. Интегратор. Дифференциатор. Инверторы. Преобразователи частоты

7. СООТВЕТСТВИЕ СОДЕРЖАНИЯ ТРЕБОВАНИЯМ К РЕЗУЛЬТАТАМ ОСВОЕНИЯ ДИСЦИПЛИНЫ

№	В результате освоения дисциплины студент должен:	Раздел 1	Раздел 2	Раздел 3	Раздел 4	Раздел 5	Раздел 6
	Знать:						
1	Основные законы электротехники	+					
2	Методы измерения электрических величин	+	+				
3	Принципы работы аналоговых и цифровых электроизмерительных приборов	+	+	+	+		+
4	Принцип действия и области применения важнейших электротехнических и электронных устройств					+	+
	Уметь:						
1	Рассчитывать цепи постоянного тока	+					
2	Рассчитывать цепи переменного тока		+	+			
3	Измерять электрические величины	+	+	+			
4	Выбирать и использовать необходимое электротехническое и электронное оборудование				+	+	+
	Владеть:						
1	Навыками расчета цепей постоянного и переменного тока, измерения электрических величин	+	+	+			
2	Навыками работы с измерительной техникой и обеспечения безопасной работы персонала при выполнении измерений	+	+	+	+	+	+
3	Навыками составления измерительных схем	+	+	+			

В результате освоения дисциплины студент должен овладеть следующими компетенциями и индикаторами их достижения:

	Код и наименование компетенции	Код и наименование индикатора достижения компетенции	Раздел 1	Раздел 2	Раздел 3	Раздел 4	Раздел 5	Раздел 6
1	ОПК-2. Способен использовать математические, физические, физико-химические, химические методы для решения задач профессиональной деятельности.	ОПК-2.1. Знает современные математические и физико-химические методы для решения задач профессиональной деятельности	+	+	+			
2	ОПК-4. Способен обеспечивать проведение технологического процесса, использовать технические средства для контроля параметров технологического процесса, свойств сырья и готовой продукции, осуществлять изменение параметров технологического процесса	ОПК-4.1. Способен обеспечивать проведение типовых технологических процессов и использовать технические средства для контроля параметров технологического процесса	+	+	+		+	+
3	ПК-5. Способен осуществлять проведение работ по обработке и анализу научно-технической информации и результатов исследований, выполнять эксперименты и оформлять результаты исследований и разработок, готовность осуществлять подготовку документации, проектов	ПК-5.4. Готов использовать знания основных физических теорий для решения возникающих физических задач, самостоятельного приобретения физических знаний, для понимания принципов работы приборов и устройств, в том числе выходящих за пределы компетентности конкретного примера	+	+	+	+	+	+

8. ПРАКТИЧЕСКИЕ И ЛАБОРАТОРНЫЕ ЗАНЯТИЯ

8.1. Практические занятия

Практические занятия не предусмотрены

8.2. Лабораторные занятия

№ п/п	№ раздела дисциплины	Наименование лабораторных работ	Часы
1	Раздел 1	Вводное занятие. Инструктаж по технике безопасности. Ознакомление со стендами, с порядком проведения лабораторных работ, их оформлением	2
2	Раздел 1	Разработка методики и проведение исследований основных свойств и законов линейных цепей постоянного тока	2

3	Раздел 3	Разработка методики и проведение исследований основных свойств и законов трехфазной цепи с нагрузкой, соединенной звездой	2
4	Раздел 5	Разработка методики и проведение исследований основных свойств, и определение параметров однофазного трансформатора	2
5	Раздел 6	Разработка методики и проведение исследований основных свойств, и определение параметров полупроводниковых неуправляемых выпрямителей	2

Примерная тематика рефератов

1. Элементы электрической цепи. Обозначение на схеме.
2. Закон Ома для участка цепи.
3. Первый и второй законы Кирхгофа.
4. Последовательное и параллельное соединение элементов цепи.
5. Соединение резисторов в звезду и треугольник. Преобразование из одного вида в другой.
6. Метод эквивалентных преобразований.
7. Метод непосредственного применения законов Кирхгофа.
8. Метод контурных токов.
9. Метод наложения.
10. Метод двух узлов.
11. Метод эквивалентного генератора.
12. Энергетический баланс в электрических цепях.
13. Потенциальная диаграмма.
14. Идеальный резистор в цепи переменного тока.
15. Идеальная катушка индуктивности в цепи переменного тока.
16. Реальная катушка индуктивности в цепи переменного тока.
17. Идеальная емкость в цепи переменного тока
18. Реальная емкость в цепи переменного тока
19. Неразветвленная цепь переменного тока.
20. Резонанс напряжений.
21. Четырехпроводная трехфазная цепь. Векторная диаграмма токов и напряжений при активной симметричной нагрузке, соединенной в звезду.
22. Четырехпроводная трехфазная цепь. Векторная диаграмма токов и напряжений при активной несимметричной нагрузке, соединенной в звезду
23. Четырехпроводная трехфазная цепь. Векторная диаграмма токов и напряжений при смешанной симметричной нагрузке, соединенной в звезду
24. Четырехпроводная трехфазная цепь. Векторная диаграмма токов и напряжений при смешанной несимметричной нагрузке, соединенной в звезду
25. Трехфазная цепь с нагрузкой, соединенной в треугольник.
26. Мощность трехфазной цепи
27. Законы коммутации при переходных процессах в цепях постоянного тока.
28. Устройство и принцип действия трансформатора.
29. Схема замещения трансформатора.
30. Опыт холостого хода трансформатора.
31. Опыт короткого замыкания трансформатора.
32. Внешняя характеристика и КПД трансформатора.

33. Устройство и принцип действия асинхронного двигателя.
34. Схема замещения асинхронного двигателя.
35. Потери мощности и КПД асинхронного двигателя.

9. САМОСТОЯТЕЛЬНАЯ РАБОТА

Самостоятельная работа проводится с целью освоения знаний и умений по дисциплине и предусматривает:

- ознакомление и проработку рекомендованной литературы, работу с электронно-библиотечными системами, включая переводы публикаций из научных журналов, цитируемых в базах Web of Science, Scopus, Chemical Abstracts, РИНЦ;
- посещение отраслевых выставок и семинаров;
- участие в семинарах, конференциях, проводимых в Институте по тематике дисциплины;
- подготовку к выполнению контрольных работ по материалу лекционного курса;
- подготовку к сдаче *зачета* (4 семестр) по дисциплине.

Планирование времени на самостоятельную работу, необходимого на изучение дисциплины, студентам надо осуществлять на весь период изучения, предусматривая при этом регулярное повторение пройденного материала. Материал, законспектированный на лекциях, необходимо регулярно дополнять сведениями из литературных источников, представленных в рабочей программе. При работе с указанными источниками рекомендуется составлять краткий конспект материала, с обязательным фиксированием библиографических данных источника.

10. ОЦЕНОЧНЫЕ МАТЕРИАЛЫ

Оценочные материалы представлены в виде отдельного документа – Фонда оценочных средств, являющегося неотъемлемой частью рабочей программы дисциплины.

11. МЕТОДИЧЕСКИЕ УКАЗАНИЯ ПО ОСВОЕНИЮ ДИСЦИПЛИНЫ

Организация образовательного процесса регламентируется учебным планом и расписанием учебных занятий. Язык обучения (преподавания) — русский. Для всех видов аудиторных занятий «час» устанавливается продолжительностью 45 минут. Зачетная единица составляет 27 астрономических часов или 36 академических час. Через каждые 45 мин контактной работы делается перерыв продолжительностью 5 мин, а после двух час контактной работы делается перерыв продолжительностью 10 мин.

Сетевая форма реализации программы дисциплины не используется.

Обучающийся имеет право на зачет результатов обучения по дисциплине, если она освоена им при получении среднего профессионального образования и (или) высшего образования, а также дополнительного образования (при наличии) (далее - зачет результатов обучения). Зачтенные результаты обучения учитываются в качестве результатов промежуточной аттестации в установленном в Институте порядке.

11.1. Образовательные технологии

Образовательный процесс при освоении дисциплины основывается на использовании традиционных, инновационных и информационных образовательных технологий. Возможна реализация ОПОП с применением электронного обучения и дистанционных образовательных технологий. Традиционные образовательные технологии представлены лекциями и семинарскими (практическими) занятиями. Инновационные образовательные технологии используются в виде применения активных и интерактивных форм проведения занятий. Информационные образовательные технологии реализуются путем активизации самостоятельной

работы студентов в информационной образовательной среде. При проведении учебных занятий обеспечивается развитие у обучающихся навыков командной работы, межличностной коммуникации, принятия решений, лидерских качеств (включая проведение интерактивных лекций, групповых дискуссий, ролевых игр, тренингов, анализ ситуаций и имитационных моделей, преподавание дисциплин (модулей) в форме курсов, составленных на основе результатов научных исследований, проводимых организацией, в том числе с учетом региональных особенностей профессиональной деятельности выпускников и потребностей работодателей).

11.2. Лекции

Лекционный курс предполагает систематизированное изложение основных вопросов содержания дисциплины.

На первой лекции лектор обязан предупредить студентов, применительно к какому базовому учебнику (учебникам, учебным пособиям) будет прочитан курс.

Лекционный курс обеспечивает более глубокое понимание учебных вопросов при значительно меньшей затрате времени, чем это требуется среднестатистическому студенту на самостоятельное изучение материала.

11.3. Занятия семинарского типа

Занятия семинарского типа не предусмотрены

11.4. Лабораторные работы

Лабораторный практикум начинается с ознакомления с техникой безопасности.

По каждой лабораторной работе студент оформляет письменный отчет. Текущий контроль на лабораторных работах проводится в виде устных опросов – «защита» по итогам лабораторных работ. Оценивается ход лабораторных работ, достигнутые результаты, качество оформления отчета, своевременность сдачи.

11.5. Самостоятельная работа студента

Для успешного усвоения дисциплины необходимо не только посещать аудиторные занятия, но и вести активную самостоятельную работу. При самостоятельной проработке курса обучающиеся должны:

- повторить законспектированный на лекционном занятии материал и дополнить его с учетом рекомендованной по данной теме литературы;
- изучить рекомендованную основную и дополнительную литературу, составлять тезисы, аннотации и конспекты наиболее важных моментов;
- самостоятельно выполнить индивидуальные задания (раздел 5.8);
- использовать для самопроверки материала оценочные средства.

Индивидуальное задание оценивается по следующим критериям:

- правильность выполнения задания;
- аккуратность в оформлении работы;
- использование специальной литературы;
- своевременная сдача выполненного задания (указывается преподавателем).

11.6. Реферат

Реферат – индивидуальная письменная, самостоятельно выполненная, работа обучающегося, предполагающая анализ изложения в научных и других источниках определенной научной проблемы или вопроса.

Обычно реферат имеет стандартную структуру: титульный лист, содержание, введение, основное содержание темы, заключение, список использованных источников, приложения.

Оценивается оригинальность реферата, системность излагаемого материала, логика изложения и убедительность аргументации, полнота использованных источников, оформление, своевременность срока сдачи, публичная защита реферата.

Оценивание реферата осуществляет преподаватель. Реферат, сданные студентом после окончания зачетной недели текущего семестра, в котором он должен быть выполнен, не оценивается.

По данной дисциплине студентом может быть подготовлен реферат. Тема реферата определяется преподавателем с учетом пожеланий студента.

11.7. Методические рекомендации для преподавателей

Основные принципы обучения

1. Цель обучения – развить мышление, выработать мировоззрение; познакомить с идеями и методами науки; научить применять принципы и законы для решения простых и нестандартных физико-химических задач.

2. Обучение должно органически сочетаться с воспитанием. Нужно развивать в студентах волевые качества и трудолюбие. Ненавязчиво, к месту прививать элементы культуры поведения. В частности, преподаватель должен личным примером воспитывать в студентах пунктуальность и уважение к чужому времени. Недопустимо преподавание односеместровой учебной дисциплины превращать в многосеместровое. Возникшая академическая задолженность должна быть ликвидирована в период следующего семестра до начала зачетной недели.

3. Обучение должно быть не пассивным (сообщим студентам некоторый объем информации, расскажем, как решаются те или иные задачи), а активным. Нужно строить обучение так, чтобы в овладении материалом основную роль играла память логическая, а не формальная. Запоминание должно достигаться через глубокое понимание.

4. Одно из важнейших условий успешного обучения – умение организовать работу студентов.

5. Отношение преподавателя к студентам должно носить характер доброжелательной требовательности. Для стимулирования работы студентов нужно использовать поощрение, одобрение, похвалу, но не порицание (порицание может применяться лишь как исключение). Преподаватель должен быть для студентов доступным.

6. Необходим регулярный контроль работы студентов. Правильно поставленный, он помогает им организовать систематические занятия, а преподавателю достичь высоких результатов в обучении.

7. Важнейшей задачей преподавателей, ведущих занятия по дисциплине, является выработка у студентов осознания необходимости и полезности знания дисциплины как теоретической и практической основы для изучения профильных дисциплин.

8. С целью более эффективного усвоения студентами материала данной дисциплины рекомендуется при проведении лекционных, практических и лабораторных занятий использовать современные технические средства обучения, а именно презентации лекций, наглядные пособия в виде схем приборов, деталей и конструкций приборов, компьютерное тестирование.

9. Для более глубокого изучения предмета и подготовки ряда вопросов (тем) для самостоятельного изучения по разделам дисциплины преподаватель предоставляет студентам необходимую информацию о использовании учебно-методического обеспечения: учебниках, учебных пособиях, сборниках примеров и задач и описание лабораторных работ, наличии Интернет-ресурсов.

При текущем контроле рекомендуется использовать компьютерное или бланковое тестирование, контрольные коллоквиумы или контрольные работы.

Контрольное (итоговое) тестирование включает в себя задания по всем темам раздела рабочей программы дисциплины.

10. Цель лекции – формирование у студентов ориентировочной основы для последующего усвоения материала методом самостоятельной работы. Содержание лекции должно отвечать следующим дидактическим требованиям:

1 изложение материала от простого к сложному, от известного к неизвестному;

2 логичность, четкость и ясность в изложении материала;

3 возможность проблемного изложения, дискуссии, диалога с целью активизации деятельности студентов;

4 опора смысловой части лекции на подлинные факты, события, явления, статистические данные;

5 тесная связь теоретических положений и выводов с практикой и будущей профессиональной деятельностью студентов.

Преподаватель, читающий лекционные курсы, должен знать существующие в педагогической практике варианты лекций, их дидактические и воспитывающие возможности, а также их место в структуре процесса обучения.

11. При проведении аттестации студентов важно всегда помнить, что систематичность, объективность, аргументированность – главные принципы, на которых основаны контроль и оценка знаний студентов. Знание критериев оценки знаний обязательно для преподавателя и студента.

Организация лабораторного практикума

Освоение студентом лабораторного практикума – необходимая составная часть работы студента при освоении дисциплины. Каждый студент за один семестр должен выполнить по индивидуальному графику 3 лабораторных работы, указанных в «маршрутном» листе. Маршрутный лист составляет лектор потока. Маршрутный лист выдается студенту за неделю до начала лабораторного практикума.

Все студенты перед началом работы в лаборатории проходят инструктаж по технике безопасности. Каждый студент в специальном журнале ставит свою подпись о том, что он прослушал инструктаж по технике безопасности работы в лаборатории и обязуется выполнять все пункты инструкции по технике безопасности.

1. Студенты не допускаются к работе в лаборатории в верхней одежде и при отсутствии белого халата.

2. Студент допускается к выполнению работы только после «допуска», т.е. проверки преподавателем готовности студента.

Готовность студента к выполнению лабораторной работы состоит в следующем:

а) подготовлена текущая работа, подготовка включает: название работы, теоретическое введение, схему установки, рабочие формулы и формулы для расчета погрешностей; перечень приборов и принадлежностей (технические характеристики заполняются в лаборатории); перечень заданий и таблицы для записи результатов измерений;

б) знание эксперимента и теории данной работы в рамках описания работы в практикуме и учебнике, умение

работать с приборами, установками, оборудованием;

в) знание правил техники безопасности при работе с приборами и оборудованием, используемым в данной работе.

3. Студент не допускается к выполнению работы, если:

а) отсутствует лабораторный журнал (в качестве лабораторного журнала студент использует общую тетрадь) или не подготовлен протокол,

б) студент не знает теории работы в рамках теоретического введения в практикуме и не представляет, что и каким методом он будет измерять;

Однако до окончания лабораторного занятия студент, не получивший допуск, работает в лаборатории, устраняя допущенные недоработки.

4. Студентам, пропустившим занятия по уважительным причинам (имеется допуск из деканата), предоставляется возможность ее выполнения во время указанное ведущим преподавателем. Студентам, пропустившим занятия по неуважительным причинам, предоставляется возможность ее выполнения в зачетную неделю на «дублерском» занятии во время указанное ведущим преподавателем. Студенты, нуждающиеся в дополнительной подготовке, могут воспользоваться услугами Центра дополнительного образования и профессиональной подготовки.

5. В течение одного занятия, как правило, допускается выполнение не более одной лабораторной работы.

6. Не допускается совместная работа 2-х и большего числа студентов за одной установкой, если это не предусмотрено методическими указаниями к выполнению данной работы.

7. На титульном листе лабораторного журнала должны быть указаны фамилия и инициалы студента, код учебной группы. Оформление каждой работы начинается с новой страницы. Схемы и графики выполняются карандашом, все записи делаются ручкой, для графиков используется миллиметровая бумага, или они выполняются с использованием компьютера; графики вклеиваются в лабораторный журнал. На расчетных страницах должны обязательно присутствовать рабочие формулы с подстановкой результатов прямых измерений и констант в одной системе единиц. На этих же страницах производится расчет погрешностей. Оформление работы завершается написанием выводов.

В выводах должны содержаться ответы на следующие вопросы:

а) что и каким методом измерялось,

б) при каких условиях;

в) результаты с абсолютной и относительной погрешностями; анализ результатов и погрешностей.

8. Прием «защиты» по лабораторной работе заключается в проверке:

а) результатов работы,

б) достоверности расчетов и их соответствия измерениям,

в) правильности построения графиков,

г) оформления работы и выводов.

Выполненная работа отмечается в журнале студента подписью преподавателя и простановкой даты. Работа считается зачетной, если на странице, где начинается ее описание, имеется 3 подписи преподавателя: за «допуск», «выполнение» и «защита» с указанием даты. После выполнения и защиты всех лабораторных работ преподаватель в журнале студента делает запись: «Все лабораторные работы, предусмотренные маршрутным листом, выполнены и защищены», ставит подпись и дату.

9. Журнал преподавателя хранится у лаборанта той лаборатории, в которой эта работа выполняется. Правила ведения журнала преподавателя.

1. В графе журнала учета выполненных студентами лабораторных работ делается отметка о выполнении. Если работа «защищена», делается отметка о защите с указанием даты.

2. В случае отсутствия студента на лабораторном занятии в журнале учета выполненных студентами лабораторных работ пишется «нб».

3. Около работы, пропущенной по уважительной причине (допуск из деканата), пишется «ув».

Правила работы преподавателей в лаборатории в зачетную неделю

1. К выполнению работ допускаются студенты, которым лектор или ведущий преподаватель предоставил допуск.

2. Дежурный преподаватель делает отметку о выполнении лабораторной работы в журнале студента и в журнале учета выполненных студентами лабораторных работ.

С согласия ведущего преподавателя студент может защитить работу дежурному преподавателю, проводившему занятия. Студент, не успевший выполнить работу на занятии, приглашается для ее выполнения повторно.

3. Лабораторные работы, выполненные в течение семестра, принимает тот преподаватель, который проводил занятия с группой в течение семестра. В случае отсутствия по уважительной причине этого преподавателя на зачетной неделе, зачет по лаборатории принимает лектор. При отсутствии лектора – зав. кафедрой.
4. Во время проведения лабораторных работ учебно-вспомогательный персонал лаборатории работает под руководством ведущих занятий преподавателей и зав. лабораториями.

11.8. Методические указания для студентов

По подготовке к лекционным занятиям

Изучение дисциплины требует систематического и последовательного накопления теоретических знаний, следовательно, пропуски отдельных тем не позволяют глубоко освоить предмет. Студентам необходимо:

1. перед каждой лекцией просматривать рабочую программу дисциплины;
2. перед следующей лекцией необходимо просмотреть по конспекту материал предыдущей.

При затруднениях в восприятии материала следует обратиться к основным литературным источникам. Если разобраться в материале не удалось, необходимо обратиться к лектору или к преподавателю на практических занятиях. Не оставляйте «белых пятен» в освоении материала!

По самостоятельному выполнению индивидуальных заданий

Усвоение материала дисциплины во многом зависит от осмысленного выполнения домашнего задания.

При решении задач целесообразно руководствоваться следующими правилами.

1. Прежде всего, нужно хорошо вникнуть в условие задачи, записать кратко ее условие.
2. Если позволяет характер задачи, обязательно сделайте рисунок, поясняющий ее сущность.
3. За редкими исключениями, каждая задача должна быть сначала решена в общем виде (т.е. в буквенных обозначениях, а не в числах), причем искомая величина должна быть выражена через заданные величины.
4. Получив решение в общем виде, нужно проверить, правильную ли оно имеет размерность.
5. Если это возможно, исследовать поведение решения в предельных случаях.
6. В тех случаях, когда в процессе нахождения искомых величин приходится решать систему нескольких громоздких уравнений, целесообразно сначала подставить в эти уравнения числовые значения коэффициентов и лишь затем определять значения искомых величин.
7. При подстановке в уравнение числовых значений обозначенных величин, обратите внимание на то, чтобы все эти значения были в одной и той же системе единиц. Чтобы облегчить определение порядка вычисляемой величины, полезно представить исходные величины в виде чисел, близких к единице, умноженных на 10 в соответствующей степени (например, вместо 24 700 подставить $2,47 \cdot 10^4$, вместо 0,00086 – число $0,86 \cdot 10^{-3}$ и т. д.).
8. Получив числовой ответ, нужно оценить его правдоподобность. Такая оценка может в ряде случаев обнаружить ошибочность полученного результата.

Решение задач принесет наибольшую пользу только в том случае, если обучающийся решает задачи самостоятельно. Решить задачу без помощи, без подсказки часто бывает нелегко и не всегда удается. Но даже не увенчавшиеся успехом попытки найти решение, если они предпринимались достаточно настойчиво, приносят ощутимую пользу, так как развивают мышление и укрепляют волю. Решение задач ни в коем случае не следует откладывать на последний вечер перед занятиями, как, к сожалению, нередко поступают студенты. В этом случае более сложные и притом наиболее содержательные и полезные задачи заведомо не могут быть решены. В рекомендуемых учебниках и сборниках задач, в разделе, в котором помещены задачи для решения, имеются примеры (рассмотренные задачи). Поэтому толчком к решению данной задачи может послужить ознакомление с несколькими решенными задачами.

По подготовке к лабораторному практикуму

1. Освоение студентом лабораторного практикума – необходимая составная часть работы студента при освоении курса РРС. Каждый студент за один семестр должен выполнить по индивидуальному графику 3 (если специально не оговорено) лабораторных работ, указанных в «маршрутном» листе. График работ студент получает за неделю до начала лабораторного практикума.

2. Каждый студент перед началом семестра получает полный комплект литературы - набор учебных пособий, в которых помещены описания лабораторных работ. Инструкции по лабораторным работам, отсутствующим в учебных пособиях, имеются в читальном зале библиотеке и в соответствующей лаборатории на кафедре и каждый студент может

получить ее во временное пользование. Описание каждой лабораторной работы содержит достаточно проработанное теоретическое введение, основные расчетные формулы и формулы расчета погрешности, подробное описание лабораторной установки, сценарий проведения лабораторной работы, виды таблиц, для внесения в них результатов измерений, контрольные вопросы, дающие студенту возможность осуществить самоконтроль уровня своей подготовки к работе.

3. Студент допускается к выполнению работы только после «допуска», т.е. проверки преподавателем готовности студента. Готовность студента к выполнению лабораторной работы состоит в следующем:

а) в журнале (в качестве журнала используется общая тетрадь) имеется описание текущей лабораторной работы: название работы, теоретическое введение, схема установки, рабочие формулы и формулы для расчета погрешностей; перечень приборов и принадлежностей (технические характеристики заполняются в лаборатории); перечень заданий и таблицы для записи результатов измерений;

б) знание эксперимента и теории данной работы в рамках описания работы в практикуме и учебнике, умение работать с приборами, установками, оборудованием;

в) знание правил техники безопасности при работе с приборами и оборудованием, используемым в данной работе.

Студент не допускается к выполнению работы, если:

а) отсутствует лабораторный журнал или не подготовлен протокол,

б) студент не знает теории работы в рамках теоретического введения в практикуме и не представляет, что и каким методом он будет измерять;

в) отсутствует белый халат.

Однако до окончания лабораторного занятия студент, не получивший допуск, работает в лаборатории, устраняя допущенные недоработки.

4. Студентам, пропустившим занятия по уважительным причинам (имеется допуск из деканата), предоставляется возможность ее выполнения во время указанное ведущим преподавателем. Студентам, пропустившим занятия по неуважительным причинам, предоставляется возможность ее выполнения в зачетную неделю на «дублерском» занятии во время, указанное ведущим преподавателем.

5. В течение одного занятия допускается выполнение не более одной лабораторной работы.

6. Не допускается совместная работа 2-х и большего числа студентов за одной установкой, если это не предусмотрено методическими указаниями к выполнению данной работы.

8. На титульном листе лабораторного журнала должны быть указаны фамилия и инициалы студента, код учебной группы. Оформление каждой работы начинается с новой страницы. Схемы и графики выполняются карандашом, все записи делаются ручкой, для графиков используется миллиметровая бумага, или они выполняются с использованием компьютера; графики вклеиваются в лабораторный журнал. При оформлении работы необходимо выделять страницы для расчетов. На расчетных страницах должны обязательно присутствовать рабочие формулы с подстановкой результатов прямых измерений и физических констант в одной системе единиц. На этих же страницах производится расчет погрешностей. Оформление работы завершается написанием выводов. В выводах должны содержаться ответы на следующие вопросы:

а) что и каким методом измерялось,

б) при каких условиях;

в) результаты с абсолютной и относительной погрешностями; анализ результатов и погрешностей.

Прием «защиты» по лабораторной работе заключается в проверке:

а) результатов работы,

б) достоверности расчетов и их соответствия измерениям,

в) правильности построения графиков,

г) оформления работы и выводов.

Работа считается зачтенной, если на странице, где начинается ее описание, имеется 3 подписи преподавателя: за «допуск», «выполнение» и «защиту» с указанием даты.

По работе с литературой

В рабочей программе дисциплины представлен список основной и дополнительной литературы – это учебники, учебно-методические пособия или указания. Дополнительная литература – учебники, монографии, сборники научных трудов, журнальные и газетные статьи, различные справочники, энциклопедии, Интернет-ресурсы.

Любая форма самостоятельной работы студента (подготовка к семинарскому занятию, докладу и т.п.) начинается с изучения соответствующей литературы как в библиотеке / электронно-библиотечной системе, так и дома. Изучение указанных источников расширяет границы понимания предмета дисциплины.

При работе с литературой выделяются следующие виды записей. Конспект – краткая схематическая запись основного содержания научной работы. Целью является не переписывание произведения, а выявление его логики, системы

доказательств, основных выводов. Хороший конспект должен сочетать полноту изложения с краткостью. Цитата – точное воспроизведение текста. Заключается в кавычки. Точно указывается страница источника. Тезисы – концентрированное изложение основных положений прочитанного материала. Аннотация – очень краткое изложение содержания прочитанной работы. Резюме – наиболее общие выводы и положения работы, ее концептуальные итоги.

11.9. Особенности организации образовательного процесса для инвалидов и лиц с ограниченными возможностями здоровья

Профессорско-преподавательский состав знакомится с психолого-физиологическими особенностями обучающихся инвалидов и лиц с ограниченными возможностями здоровья, индивидуальными программами реабилитации инвалидов (при наличии). При необходимости осуществляется дополнительная поддержка преподавания психологами, социальными работниками, прошедшими подготовку ассистентами.

Предполагается использовать социально-активные и рефлексивные методы обучения, технологии социокультурной реабилитации с целью оказания помощи в установлении полноценных межличностных отношений с другими студентами, создании комфортного психологического климата в студенческой группе. Подбор и разработка учебных материалов производится с учетом предоставления материала в различных формах: аудиальной, визуальной, с использованием специальных технических средств и информационных систем.

Освоение дисциплины лицами с ОВЗ осуществляется с использованием средств обучения общего и специального назначения (персонального и коллективного использования).

Для студентов с ОВЗ предусматривается доступная форма предоставления заданий оценочных средств, а именно:

- в печатной или электронной форме (для лиц с нарушениями опорно-двигательного аппарата);
- в печатной форме или электронной форме с увеличенным шрифтом и контрастностью (для лиц с нарушениями слуха, речи, зрения);
- методом чтения ассистентом задания вслух (для лиц с нарушениями зрения).

Лабораторные работы выполняются методом вычислительного эксперимента.

Студентам с инвалидностью увеличивается время на подготовку ответов на контрольные вопросы. Для таких студентов предусматривается доступная форма предоставления ответов на задания, а именно:

- письменно на бумаге или набором ответов на компьютере (для лиц с нарушениями слуха, речи);
- выбором ответа из возможных вариантов при тестировании с использованием услуг ассистента (для лиц с нарушениями опорно-двигательного аппарата);
- устно (для лиц с нарушениями зрения, опорно-двигательного аппарата).

При необходимости для обучающихся с инвалидностью процедура оценивания результатов обучения может проводиться в несколько этапов.

12. УЧЕБНО-МЕТОДИЧЕСКОЕ И ИНФОРМАЦИОННОЕ ОБЕСПЕЧЕНИЕ ДИСЦИПЛИНЫ

Информационную поддержку освоения дисциплины осуществляет библиотека Института, которая обеспечивает обучающихся основной учебной, учебно-методической и научной литературой, необходимой для организации образовательного процесса по дисциплине. Общий объем многоотраслевого фонда на 01.03.2021 г составляет более 405 000 экз.

Библиотека располагает учебной, учебно-методической и научно-технической литературой в форме печатных и электронных изданий, а также включает официальные, справочно-библиографические, специализированные отечественные и зарубежные периодические и информационные издания. Библиотека обеспечивает доступ к профессиональным базам данных, информационным, справочным и поисковым системам.

Каждый обучающийся обеспечен свободным доступом из любой точки, в которой имеется доступ к сети Интернет и к электронно-библиотечной системе (ЭБС) Института и Университета, которая содержит различные издания по основным изучаемым дисциплинам и сформирована по согласованию с правообладателями учебной и учебно-методической литературы.

Полный перечень электронных информационных ресурсов, используемых в процессе обучения, представлен в основной образовательной программе.

12.1. Перечень основной и дополнительной литературы, необходимой для освоения

ДИСЦИПЛИНЫ

а) основная литература

Основная литература	Режим доступа	Обеспеченность
О-1. Основы электротехники, микро-электроники и управления: теория и расчет [Текст] : учеб. пособ.: в 2 т. / Ю. А. Комиссаров [и др.] ; ред. П. Д. Саркисов. - М. : Химия, 2007. - 450 с. - (в пер.)	Библиотека НИ РХТУ	Да
О-2. Белов Н.В. Электротехника и основы электроники [Электронный ресурс]: учеб. пособие / Н.В. Белов, Ю.С. Волков. — Электрон. дан. — СанктПетербург: Лань, 2012. — 432 с.	https://e.lanbook.com/book/3553 https://e.lanbook.com/book/3553	Да

б) дополнительная литература

Дополнительная литература	Режим доступа	Обеспеченность
1	2	3
Д-1. Ермуратский П.В. Электротехника и электроника [Электронный ресурс]: учеб. / П.В. Ермуратский, Г.П. Лычкина, Ю.Б. Минкин. — Электрон. дан. — Москва: ДМК Пресс, 2011. - 417с.	https://e.lanbook.com/book/908 https://e.lanbook.com/book/908	Да
Д-2. Е.Б. Колесников, В.Г. Куницкий, Н.М. Жилина. Электрические цепи: Лабораторные работы по электротехнике / РХТУ им Д.И. Менделеева, Новомосковский ин-т; Сост.: Е.Б. Колесников, В.Г.	http://moodle.nirhtu.ru/pluginfile.php/25188/mod_resource/content/0/Аналоговая%20электроника.pdf http://moodle.nirhtu.ru/pluginfile.php/25188/mod_resource/content/0/Аналоговая электроника.pdf	Да

<p>Куницкий, Н.М. Жилина. Новомосковск, 2001.- 75с.</p>		
<p>Д-3. Методические указания для выполнения контрольных работ по электротехнике и электронике / РХТУ им. Д.И. Менделеева, Новомосковский ин-т; Сост.: В.Н. Калитин. Новомосковск, 2006. – 48 с.</p>	<p>Библиотека НИ РХТУ</p>	<p>Да</p>
<p>Д-4. Колесников Е.Б. Электроника: Курс лекций. Часть I. Компоненты электронных устройств: Учебное пособие / РХТУ им. Д.И. Менделеева. Новомосковский ин-т. – Новомосковск, 2000. – 89 с.</p>	<p>Библиотека НИ РХТУ</p>	<p>Да</p>
<p>Д-5. Колесников Е.Б. Электроника: Курс лекций. Часть II. Источники вторичного электропитания: Учебное</p>	<p>Библиотека НИ РХТУ</p>	<p>Да</p>

<p>пособие / РХТУ им. Д.И. Менделеева. Новомосковски й ин-т. – Новомосковск, 2000. – 66 с.</p>		
--	--	--

12.2. Рекомендуемые источники научно-технической информации

Не предусмотрены

12.3. Информационные и информационно-образовательные ресурсы

При освоении дисциплины студенты должны использовать информационные и информационно-образовательные ресурсы следующих порталов и сайтов:

1 ЭБС «Издательство «Лань», договор № 0917 от 26.09.2017г.

2 Научная электронная библиотека «КиберЛенинка» - <https://cyberleninka.ru/>

3 Научная электронная библиотека eLIBRARY.RU - <https://elibrary.ru/>

Профессиональные базы данных

1 Справочная Правовая Система КонсультантПлюс, договор об оказании информационных услуг с использованием экземпляра(ов) Специального(ых) Выпуска(ов) Системы(м) КонсультантПлюс от 30.12.2016г.

2 Справочная Правовая Система КонсультантПлюс, договор сопровождения экземпляров систем КонсультантПлюс от 09.01. 2018г.

3 Электронные ресурсы

издательства Wiley (сублицензионный договор № Wiley/130 от 01.12.2016г.) - <https://onlinelibrary.wiley.com/>

4 «Электронное издательство ЮРАЙТ», договор на безвозмездное использование произведений в ЭБС ЮРАЙТ № б/н от 22.02.2018г.

5 Интернет-версия справочно-правовой системы «Гарант» (информационно-правовой портал «Гарант.ру») - <http://www.garant.ru/>

6 Информационная система «Единое окно доступа к образовательным ресурсам» - <http://window.edu.ru/>

7 Российская государственная библиотека (РГБ) (информационно-справочная система) - <http://olden.rsl.ru/>

8 Российская национальная библиотека (информационно-справочная система) - <http://nlr.ru/>

9 Российская Книжная Палата (информационно-справочная система) - <http://www.bookchamber.ru/>

10 Библиотека Новомосковского института (филиала) Российского химико-технологического университета им. Д.И. Менделеева.

URL: http://irbis.nirhtu.ru/ISAPI/irbis64r_opak72/cgiirbis_64.dll?C21COM=F&I21DBN=IBIS&P21DBN=IBIS

13. МАТЕРИАЛЬНО-ТЕХНИЧЕСКОЕ ОБЕСПЕЧЕНИЕ ДИСЦИПЛИНЫ

В соответствии с учебным планом занятия по дисциплине *«Электротехника и промышленная электроника»* проводятся в форме аудиторных, лабораторных занятий и самостоятельной работы обучающегося.

Учебные аудитории для проведения занятий лекционного типа, занятий семинарского типа, групповых и индивидуальных консультаций, текущего контроля и промежуточной аттестации, а также помещения для самостоятельной работы обучающихся, оснащенные компьютерной техникой с возможностью подключения к сети «Интернет» и обеспеченные доступом в электронную информационно-образовательную среду Института, помещения для хранения и профилактического обслуживания учебного оборудования

Наименование специальных помещений и помещений для самостоятельной работы	Оснащенность специальных помещений и помещений для самостоятельной работы	Приспособленность помещений для использования инвалидами и лицами с ограниченными возможностями здоровья
Лекционная (аудитория 108 (корпус 3))	Учебные столы, стулья, доска, мел Переносная презентационная техника (постоянное хранение в ауд. 116)	приспособлено
Аудитория для групповых и индивидуальных консультаций обучающихся (аудитория 116)	Учебные столы, стулья, доска, мел Переносная презентационная техника (постоянное хранение в ауд.116)	приспособлено
Аудитория для текущего контроля и промежуточной аттестации (аудитория 116)	Учебные столы, стулья, доска, мел Переносная презентационная техника (постоянное хранение в ауд.116)	приспособлено
Аудитория для самостоятельной работы студентов (аудитория 116)	ПК Pentium 1000МГц с оперативной памятью 512 Мбайт и памятью на жестком диске 8 Гбайт (2 шт.) с возможностью просмотра видеоматериалов и презентаций. Доступ в Интернет, к ЭБС, электронным образовательным и информационным ресурсам, базе данных электронного каталога НИ РХТУ, системе управления учебными курсами Moodle, учебно-методическим материалам. Переносная презентационная техника (постоянное хранение в ауд.116) Принтер лазерный Сканер	приспособлено
Помещение для хранения и профилактического обслуживания учебного оборудования	Учебные столы, шкафы, стулья, доска Средства (приборы, стенды), необходимые для проведения профилактического обслуживания учебного оборудования	

13.1. Компьютеры, информационно-телекоммуникационные сети, аппаратно-программные и аудиовизуальные средства:

Ноутбук hp 4,2 ГГц, с оперативной памятью 8 Мбайт, жестким диском 1 Тбайт с возможностью просмотра видеоматериалов и презентаций, с неограниченным доступом в Интернет, к ЭБС, электронным образовательным и информационным ресурсам, базе данных электронного

каталога Института, системе управления учебными курсами Moodle, учебно-методическим материалам.

Проектор

13.2. Программнообеспечение

Перечень лицензионного программного обеспечения. Реквизиты подтверждающего документа

MS Windows ([The Novomoskovsk university \(the branch\) - EMDEPT - DreamSpark Premiumhttp://e5.onthehub.com/WebStore/Welcome.aspx?vsro=8&ws=9f5a10ad-c98b-e011-969d-0030487d8897](http://www.novomoskovsk-university.ru/EMDEPT-DreamSpark/Premiumhttp://e5.onthehub.com/WebStore/Welcome.aspx?vsro=8&ws=9f5a10ad-c98b-e011-969d-0030487d8897))

MS Office (<https://products.office.com/ru-ru/academic/compare-office-365-education-plans>)

Архиватор 7zip (распространяется под лицензией GNU LGPL license)

Adobe Acrobat Reader - ПО [Acrobat Reader DC](http://www.adobe.com/ru/ru/acrobat/reader) и мобильное приложение Acrobat Reader являются бесплатными и доступны для корпоративного распространения (<https://acrobat.adobe.com/ru/ru/acrobat/pdf-reader/volume-distribution.html>).

Браузер Mozilla Firefox (распространяется под лицензией Mozilla Public License 2.0 (MPL))

14. ТРЕБОВАНИЯ К ОЦЕНКЕ КАЧЕСТВА ОСВОЕНИЯ ДИСЦИПЛИНЫ

Наименование разделов	Основные показатели оценки	Формы и методы контроля и оценки
<p>Раздел 1.</p> <p>Линейные электрические цепи постоянного тока</p>	<p><i>Знает:</i></p> <p>Основные законы электротехники Методы измерения электрических величин Принципы работы аналоговых и цифровых электроизмерительных приборов</p> <p><i>Умеет:</i></p> <p>Рассчитывать цепи постоянного тока Измерять электрические величины</p> <p><i>Владеет:</i></p> <p>Навыками расчета цепей постоянного и переменного тока, измерения электрических величин Навыками работы с измерительной техникой и обеспечения безопасной работы персонала при выполнении измерений Навыками составления измерительных схем</p>	<p>Оценка при тестировании (семестр 5)</p> <p>Оценка за лабораторный практикум (семестр 5)</p>
<p>Раздел 2.</p> <p>Электрические цепи однофазного синусоидального тока</p>	<p><i>Знает:</i></p> <p>Методы измерения электрических величин Принципы работы аналоговых и цифровых электроизмерительных приборов</p> <p><i>Умеет:</i></p> <p>Рассчитывать цепи постоянного тока Измерять электрические величины:</p> <p><i>Владеет:</i></p> <p>Навыками расчета цепей постоянного и переменного тока, измерения электрических величин Навыками работы с измерительной техникой и обеспечения безопасной работы персонала при выполнении измерений Навыками составления измерительных схем</p>	<p>Оценка при тестировании (семестр 5)</p>
<p>Раздел 3.</p> <p>Трехфазные электрические цепи синусоидального тока</p>	<p><i>Знает:</i></p> <p>Принципы работы аналоговых и цифровых электроизмерительных приборов</p> <p><i>Умеет:</i></p> <p>Рассчитывать цепи постоянного тока Измерять электрические величины</p>	<p>Оценка при тестировании (Семестр 5)</p> <p>Оценка за лабораторный практикум</p>

	<p><i>Владеет</i></p> <p>Навыками расчета цепей постоянного и переменного тока, измерения электрических величин</p> <p>Навыками работы с измерительной техникой и обеспечения безопасной работы персонала при выполнении измерений</p> <p>Навыками составления измерительных схем:</p>	(семестр 5)
<p>Раздел 4.</p> <p>Нелинейные электрические и магнитные цепи</p>	<p><i>Знает:</i></p> <p>Принципы работы аналоговых и цифровых электроизмерительных приборов</p> <p><i>Умеет:</i></p> <p>Выбирать и использовать необходимое электротехническое и электронное оборудование</p> <p><i>Владеет:</i></p> <p>Навыками работы с измерительной техникой и обеспечения безопасной работы персонала при выполнении измерений</p>	Оценка при тестировании (семестр 5)
<p>Раздел 5.</p> <p>Электрические машины и трансформаторы</p>	<p><i>Знает:</i></p> <p>Принцип действия и области применения важнейших электротехнических и электронных устройств</p> <p><i>Умеет:</i></p> <p>Выбирать и использовать необходимое электротехническое и электронное оборудование</p> <p><i>Владеет:</i></p> <p>Навыками работы с измерительной техникой и обеспечения безопасной работы персонала при выполнении измерений</p>	<p>Оценка при тестировании (семестр 5)</p> <p>Оценка за лабораторный практикум (семестр 5)</p>
<p>Раздел 6.</p>	<p><i>Знает:</i></p> <p>Принципы работы аналоговых и цифровых электроизмерительных приборов</p> <p>Принцип действия и области применения важнейших электротехнических и электронных устройств</p>	Оценка при тестировании

<p>Основы промышленной электроники</p>	<p><i>Умеет:</i> Выбирать и использовать необходимое электротехническое и электронное оборудование</p> <p><i>Владеет:</i> Навыками работы с измерительной техникой и обеспечения безопасной работы персонала при выполнении измерений</p>	<p>(семестр 5)</p> <p>Оценка за лабораторный практикум (семестр 5)</p>
--	---	--

АННОТАЦИЯ
рабочей программы дисциплины
Б1.0.25 Электротехника и промышленная электроника

1. Общая трудоемкость (з.е./ ак. час): **3 / 108**. Форма промежуточного контроля: зачет. Дисциплина изучается на 3 курсе в 5 семестре.

2. Место дисциплины в структуре образовательной программы

Дисциплина **Б1.0.25 Электротехника и промышленная электроника** относится к Обязательной части блока 1 Дисциплины (модули).

Дисциплина базируется на дисциплинах (модулях): Математика, Физика, Начертательная геометрия. Инженерная и компьютерная графика и является основой для последующих дисциплин: Материаловедение и защита от коррозии, Метрология, стандартизация и сертификация

3. Цель и задачи изучения дисциплины

Целью освоения дисциплины является формирование способностей и готовность использовать основные законы естественнонаучных дисциплин в профессиональной деятельности, а также готовности использовать знания основных физических теорий для решения возникающих физических задач, самостоятельного приобретения физических знаний, для понимания принципов работы приборов и устройств, в том числе выходящих за пределы компетентности конкретного направления.

Задачами преподавания дисциплины являются:

- приобретение знаний об основных понятиях и законах теории электрических цепей, об устройстве, принципе действия и области применения важнейших электротехнических и электронных устройств;
- приобретение знаний о принципах работы аналоговых и цифровых электроизмерительных приборов и методах измерения электрических величин;
- формирование и развитие умений рассчитывать цепи постоянного и переменного тока, собирать простейшие электрические цепи, измерять в них токи, напряжения, мощности, умений выбирать и использовать необходимое электротехническое и электронное оборудование;
- формирование и развитие умений измерения электрических величин;
- приобретение и формирование навыков расчета цепей постоянного и переменного тока, работы с контрольно-измерительными приборами, измерения электрических величин;
- приобретение и формирование навыков работы с измерительной техникой, составление измерительных схем и обеспечение безопасной работы персонала при выполнении измерений

4. Содержание дисциплины

Раздел 1. Линейные электрические цепи постоянного тока

Предмет и задачи изучения дисциплины. Электрическая энергия, ее особенности и области применения. Понятие электрической цепи, ее элементы. Классификация электрических цепей. Схема цепи. Основные технологические понятия: ветвь, узел, контур. Законы Ома и Кирхгофа. Баланс мощностей. Эквивалентные преобразования в электрической цепи. Расчет электрической цепи методом эквивалентных преобразований и методом непосредственного применения законов Кирхгофа

Раздел 2. Электрические цепи однофазного синусоидального тока

Однофазный синусоидальный ток. Основные параметры, характеризующие синусоидально изменяющуюся величину. Действующее и среднее значения синусоидального тока и напряжения. Символическое изображение синусоидальных функций. Векторные диаграммы. Законы Ома и Кирхгофа для цепей синусоидального тока. Электрическая цепь и идеальными резистивным, индуктивным и емкостным элементами. Последовательное и параллельное соединение в цепи синусоидального тока. Методы расчета и анализа разветвленных цепей синусоидального тока. Мощность и коэффициент мощности цепи синусоидального тока. Резонанс напряжений и резонанс токов

Раздел 3. Трехфазные электрические цепи синусоидального тока

Цепи трехфазного тока. Трехфазная цепь, соединенная в звезду и треугольник. Анализ и расчет трехфазных цепей при симметричной и несимметричной нагрузке. Мощность трехфазного тока

Раздел 4. Нелинейные электрические и магнитные цепи

Понятие нелинейного элемента. Классификация нелинейных элементов, их вольт-амперные характеристики. Статическое и дифференциальное сопротивления. Расчет нелинейной цепи методом ВАХ. Расчет нелинейной цепи методом нагрузочной прямой. Понятие магнитной цепи. Магнитодвижущая сила. Магнитный поток. Закон полного тока. Классификация магнитных материалов. Вебер-амперная характеристика участка магнитной цепи. Законы Кирхгофа для разветвленных магнитных цепей. Расчет неразветвленной магнитной цепи. Расчет разветвленной магнитной цепи

Раздел 5. Электрические машины и трансформаторы

Трансформаторы. Назначение и области применения. Устройство и принцип действия однофазного трансформатора. Схема замещения трансформатора. Потери, КПД и энергетическая диаграмма трансформатора. Экспериментальное определение параметров трансформатора. Трехфазный трансформатор. Автотрансформатор. Измерительные трансформаторы. Номинальные данные и обозначение трансформаторов.

Устройство и принцип действия асинхронного двигателя. Скольжение. График зависимости $M_2(S)$. Механическая характеристика. Способы пуска, реверсирование, регулирование частоты вращения. Основные свойства и области применения асинхронного двигателя.

Устройство и принцип действия синхронных машин. Угловая характеристика. U-образная характеристика синхронного двигателя. Влияние тока возбуждения на работу синхронного двигателя. Пуск синхронных двигателей. Основные свойства и области применения синхронных двигателей. Синхронные генераторы.

Устройство машин постоянного тока. Принцип действия генератора и двигателя постоянного тока. Обратимость машин постоянного тока. Способы возбуждения. Способы пуска. Способы регулирования частоты вращения. Реверсирование. Способы торможения двигателей постоянного тока. Основные свойства и области применения двигателей постоянного тока.

Раздел 6. Основы промышленной электроники

Компоненты электронных устройств: резисторы, конденсаторы, полупроводниковые диоды, биполярные транзисторы, полевые транзисторы, тиристоры, интегральные микросхемы.

Выпрямители. Назначение, классификация, области применения. Основные показатели работы выпрямителей. Однофазный однополупериодный выпрямитель, однофазный нулевой выпрямитель, однофазный мостовой выпрямитель, трехфазный нулевой выпрямитель, трехфазный мостовой выпрямитель.

Усилительные каскады. Схемы включения транзисторов. Усилительный каскад с общим эмиттером. Режимы работы усилительных каскадов. Обратные связи в усилителях. Дифференциальный усилитель.

Условное обозначение и основные параметры операционного усилителя. Операционный усилитель с отрицательной обратной связью. Неинвертирующий, инвертирующий и дифференциальный операционный усилитель. Сумматор. Интегратор. Дифференциатор. Инверторы. Преобразователи частоты

5. Планируемые результаты обучения по дисциплине, обеспечивающие достижение планируемых результатов освоения образовательной программы

Изучение дисциплины направлено на приобретение следующих **компетенций и индикаторов их достижения:**

Профессиональные компетенции и индикаторы их достижения

Задача профессиональной деятельности и	Объект или область знания	Код и наименование ПК	Код и наименование индикатора достижения ПК	Основание (профессиональный стандарт, анализ опыта) Обобщенные трудовые функции
Научно-исследовательский тип задач профессиональной деятельности				
<p>Технологическая</p> <p>Научно-исследовательский</p>	<p>Химическое, химико-технологическое производство; Сквозные виды профессиональной деятельности в промышленности (в сфере организации и проведения научных и опытно-конструкторских работ в области химического и химико-технологического производства).</p>	<p>ОПК-2 Способен использовать математические, физические, физико-химические, химические методы для решения задач профессиональной деятельности</p> <p>ОПК-4 Способен обеспечивать проведение технологического процесса, использовать технические средства для контроля параметров технологического процесса, свойств сырья и готовой продукции, осуществлять изменение параметров технологического процесса при изменении свойств сырья</p> <p>ПК-5 Способен осуществлять проведение работ по обработке и анализу научно-технической информации и результатов исследований, выполнять эксперименты и оформлять результаты исследований и разработок, готовность осуществлять подготовку документации, проектов планов и программ проведения отдельных этапов работ</p>	<p>ОПК-2.1 Знает современные математические и физико-химические методы для решения профессиональной деятельности</p> <p>ОПК-4.1 Способен обеспечивать проведение типовых технологических процессов и использовать технические средства для контроля параметров технологического процесса</p> <p>ПК-5.4 Готов использовать знания основных физических теорий для решения возникающих физических задач, самостоятельного приобретения физических знаний, для понимания принципов работы приборов и устройств, в том числе выходящих за пределы компетентности конкретного направления</p>	<p>Анализ требований к профессиональным компетенциям, предъявляемым к выпускникам направления подготовки на рынке труда, обобщение зарубежного опыта, проведения консультаций с ведущими работодателями, объединениями работодателей отрасли, в которой востребованы выпускники в рамках направления подготовки. Профессиональный стандарт 40.011 «Специалист по научно-исследовательским и опытно-конструкторским разработкам», утвержденный приказом Министерства труда и социальной защиты Российской Федерации от 04.03.2014 № 121 н, Обобщенная трудовая функция. А. Проведение научно-исследовательских и опытно-конструкторских разработок по отдельным разделам темы. А/02.5. Осуществление выполнения экспериментов и оформления результатов исследований и разработок (уровень квалификации - 5).</p>

В результате изучения дисциплины студент бакалавриата должен:

Знать:

- основные законы электротехники, устройство,
- принцип действия и области применения важнейших электротехнических и электронных устройств;
- принципы работы аналоговых и цифровых электроизмерительных приборов и методы измерения электрических величин

Уметь:

- рассчитывать цепи постоянного и переменного тока,
- выбирать и использовать необходимое электротехническое и электронное оборудование;
- измерять электрические величины

Владеть:

- навыками расчета цепей постоянного и переменного тока, работы с контрольно- измерительными приборами, измерения электрических величин;
- навыками работы с измерительной техникой, составления измерительных схем и обеспечение безопасной работы персонала при выполнении измерений

6. Виды учебной работы и их объем

Семестр 5

Вид учебной работы	Объем			в том числе в форме практической подготовки		
	з.е.	акад. ч.	астр. ч.	з.е.	акад. ч.	астр. ч.
Общая трудоемкость дисциплины	3	108	81			
Контактная работа - аудиторные	0,45	16,35	12,26	0	0	0
Лекции	0,17	6	4,5	0	0	0
Практические занятия (ПЗ)	0	0	0	0	0	0
Лабораторные работы (ЛР)	0,28	10	7,5	0	0	0
Консультации к зачету	0,01	0,35	0,26	0	0	0
Самостоятельная работа	2,44	88	66	0	0	0
Контактная самостоятельная работа	2,44	0	0	0	0	0
Самостоятельное изучение разделов дисциплины		88	66	0	0	0
Подготовка к зачету	0,1	3,65	2,74	0	0	0
Форма (ы) контроля:	Зачет					
Экзамен	0	0	0	0		
Контактная работа - промежуточная аттестация	0	0	0	0		
Подготовка к экзамену.		0	0	0		

**Дополнения и изменения к рабочей программе дисциплины
Б1.0.25 Электротехника и промышленная электроника**

**Направление подготовки: 18.03.01 Химическая технология
Направленность (профиль): Химическая технология органических веществ**

Номер изменения/ дополнения	Содержание дополнения / изменения	Основание внесения изменения/дополнения
1.		протокол заседания Ученого совета № от ___ ___ 202__ г.
2		протокол заседания Ученого совета № от ___ ___ 202__ г.
3.		протокол заседания Ученого совета № от ___ ___ 202__ г.
4.		протокол заседания Ученого совета № от ___ ___ 202__ г.

Министерство науки и высшего образования Российской Федерации
ФЕДЕРАЛЬНОЕ ГОСУДАРСТВЕННОЕ БЮДЖЕТНОЕ ОБРАЗОВАТЕЛЬНОЕ
УЧРЕЖДЕНИЕ ВЫСШЕГО ОБРАЗОВАНИЯ
«Российский химико-технологический университет
имени Д.И. Менделеева»

Новомосковский институт (филиал)

УТВЕРЖДАЮ



Директор Новомосковского института
ФХТУ им. Д.И. Менделеева
В.Л. Первухин
» 08 2021 г.

РАБОЧАЯ ПРОГРАММА УЧЕБНОЙ ПРАКТИКИ
Б2.О.01.01(У) «Ознакомительная практика»

Направление: 18.03.01 Химическая технология

Направленность (профиль) образовательной программы:
Химическая технология органических веществ

Квалификация: бакалавр

Форма обучения заочная

Новомосковск
2021

1. ОБЩИЕ ПОЛОЖЕНИЯ

Нормативные документы, используемые при разработке основной образовательной программы

Нормативную правовую базу разработки рабочей программы дисциплины составляют:

Федеральный закон от 29 декабря 2012 года № 273-ФЗ «Об образовании в Российской Федерации» (с учетом дополнений и изменений);

Федеральный закон от 31.07.2020 г №304-ФЗ «О внесении изменений в Федеральный закон «Об образовании в Российской Федерации» по вопросам воспитания обучающихся»;

«Порядок организации и осуществления образовательной деятельности по образовательным программам высшего образования — программам бакалавриата, программам специалитета, программам магистратуры», утвержденный приказом Министерства образования и науки РФ от 05.04.2017 г N 301;

Федеральный государственный образовательный стандарт высшего образования (ФГОС ВО) (ФГОС-3++) по направлению подготовки 18.03.01 Химическая технология, утвержденного приказом Министерства науки и высшего образования Российской Федерации от 7 августа 2020 г. № 922(Зарегистрировано в Минюсте России 19 августа 2020 г. N 59336);

Положение о практической подготовке обучающихся, утвержденное приказом Министерства науки и высшего образования Российской Федерации и Министерства просвещения Российской Федерации от 5 августа 2020 г. N 885/390 (зарегистрирован Министерством юстиции Российской Федерации 11 сентября 2020 г., регистрационный N 59778);

Методическими рекомендациями по организации образовательного процесса для обучения инвалидов и лиц с ограниченными возможностями здоровья в образовательных организациях высшего образования, в том числе оснащенности образовательного процесса (утверждены заместителем Министра образования и науки РФ А.А. Климовым от 08.04.2014 № АК-44/05вн)

Устав ФГБОУ ВО РХТУ им. Д.И. Менделеева;

Положение о Новомосковском институте (филиале) РХТУ им. Д.И. Менделеева.

Локальные нормативные акты Новомосковского института (филиала) РХТУ им. Д.И. Менделеева.

Положение о порядке организации и осуществления образовательной деятельности по образовательным программам высшего образования - программам бакалавриата, программам специалитета, программам магистратуры в НИ РХТУ им. Д.И. Менделеева, принятым решением Ученого совета НИ РХТУ им. Д.И. Менделеева от 30.10.2019;

Положения об электронной информационно-образовательной среде Новомосковского института (филиала) федерального государственного бюджетного образовательного учреждения высшего образования «Российский химико-технологический университет имени Д.И. Менделеева»

Основная профессиональная образовательная программа (далее – Программа, ОПОП) составлена в соответствии с требованиями Федерального государственного образовательного стандарта высшего образования (уровень бакалавриата) по направлению подготовки 18.03.01 Химическая технология, утвержденного приказом Министерства науки и высшего образования Российской Федерации от 7 августа 2020 г. № 922(Зарегистрировано в Минюсте России 19 августа 2020 г. N 59336) (ФГОС ВО), рекомендациями Учебно-методической комиссии НИ РХТУ им. Д.И. Менделеева и накопленным опытом преподавания дисциплины кафедрой «Химическая технология органических веществ и полимерных материалов» НИ РХТУ им. Д.И. Менделеева (далее – Институт). Программа рассчитана на изучение дисциплины в течение двух семестров.

Контроль успеваемости студентов ведется по принятой в Институте системе.

Рабочая программа дисциплины может быть реализована с применением электронного обучения и дистанционных образовательных технологий полностью или частично.

2. ЦЕЛЬ И ЗАДАЧИ ОЗНАКОМИТЕЛЬНОЙ ПРАКТИКИ

Целью ознакомительной практики является получение студентами общих представлений о работе предприятия, выпуске продукции и организации производственных процессов на профильных промышленных предприятиях, о конструкции и характеристиках основных химико-технологических аппаратов.

Задачи ознакомительной практики:

- получение знаний об организации производственных процессов;
- ознакомление с технологией производств ряда процессов органического синтеза;
- ознакомление с конструкцией и характеристиками основных химико-технологических аппаратов.

3. МЕСТО ОЗНАКОМИТЕЛЬНОЙ ПРАКТИКИ В СТРУКТУРЕ ООП

Ознакомительная практика – Б2.О.01.01(У) относится к обязательной части блока Б2 «Практики». Для освоения практики необходимы компетенции (или их части), сформированные в рамках изучения дисциплин обязательной части: «Общая и неорганическая химия», «Органическая химия».

4. ТРЕБОВАНИЯ К РЕЗУЛЬТАТАМ ОСВОЕНИЯ ПРАКТИКИ

Прохождение ознакомительной практики направлено на формирование следующих компетенций и индикаторов их достижения:

Универсальные компетенция (УК) и индикаторы их достижения

Наименование категории (группы) УК	Код и наименование УК	Код и наименование индикатора достижения УК
Системное и критическое мышление	УК-1 Способен осуществлять поиск, критический анализ и синтез информации, применять системный подход для решения поставленных задач	УК-1.1 Анализирует задачу, выделяя её базовые составляющие. Определяет, интерпретирует и ранжирует информацию, требуемую для решения поставленной задачи УК-1.2 Осуществляет поиск информации для решения поставленной задачи по различным типам запросов УК-1.3 При обработке информации отличает факты от мнений, интерпретаций, оценок, формирует собственные мнения и суждения, аргументирует свои выводы и точку зрения УК-1.4 Рассматривает и предлагает возможные варианты решения поставленной задачи, оценивая их достоинства и недостатки
Разработка и реализация проектов	УК-2 Способен определять круг задач в рамках поставленной цели и выбирать оптимальные способы их решения, исходя из действующих правовых норм, имеющихся ресурсов и ограничений	УК-2.1 Определяет круг задач в рамках поставленной цели, определяет связи между ними и ожидаемые результаты их решения УК-2.3 Планирует реализацию задач в зоне своей ответственности с учётом имеющихся ресурсов и ограничений, действующих правовых норм УК-2.4 Выполняет задачи в зоне своей ответственности в соответствии с запланированными результатами и точками контроля, при необходимости корректирует способы решения задач

		УК-2.5 Представляет результаты проекта, предлагает возможности их использования и/или совершенствования
Самоорганизация и саморазвитие (в том числе здоровьесбережение)	УК-6 Способен управлять своим временем, выстраивать и реализовывать траекторию саморазвития на основе принципов образования в течение всей жизни	УК-6.1 Использует инструменты и методы управления временем при выполнении конкретных задач, проектов, при достижении поставленных целей УК-6.2 Оценивает требования рынка труда и предложения образовательных услуг для выстраивания траектории собственного профессионального роста УК-6.3 Определяет приоритеты собственной деятельности, личностного развития и профессионального роста УК-6.4 Строит профессиональную карьеру и определяет стратегию профессионального развития

– общепрофессиональные компетенции и индикаторы их достижения

Наименование категории (группы) ОПК	Код и наименование ОПК	Код и наименование индикатора достижения ОПК
Естественно-научная подготовка	ОПК-1 Способен изучать, анализировать, использовать механизмы химических реакций, происходящих в технологических процессах и окружающем мире, основываясь на знаниях о строении вещества, природе химической связи и свойствах различных классов химических элементов, соединений, веществ и материалов	ОПК-1.1 Знает основные сведения о механизмах химических реакций, строении вещества, природе химической связи и свойствах различных классов химических элементов, соединений, веществ и материалов. ОПК-1.2 Способен анализировать и использовать сведения о механизмах химических реакций, строении вещества, природе химической связи и свойствах различных классов химических элементов, соединений, веществ и материалов в технологических процессах и окружающем мире ОПК-1.3 Владеет навыками проведения химического анализа; использованием справочной химической литературы; методами проведения химических реакций и процессов
Профессиональная методология	ОПК-2 Способен использовать математические, физические, физико-химические, химические методы для решения задач профессиональной деятельности	ОПК-2.1 Знает современные математические и физико-химические методы для решения задач профессиональной деятельности ОПК-2.2 Владеет и использует современные методы и базы данных для решения задач профессиональной деятельности ОПК-2.3 Применяет основные экспериментальные методы исследования физико-химических свойств веществ, а также теоретические законы естественнонаучных дисциплин к решению практических вопросов химической технологии.

– профессиональные компетенции (ПК) и индикаторы их достижения

Задача профессиональной деятельности	Объект или область знания	Код и наименование профессиональной компетенции (ПК)	Код и наименование индикатора достижения профессиональной	Основание (профессиональный стандарт, анализ опыта и т.д.)
--------------------------------------	---------------------------	--	---	--

				компетенции (ИПК)	
Тип задач профессиональной деятельности:					
Технологический тип задач					
Обеспечение и контроль работы технологических объектов и структурных подразделений	Оборудование, технологические процессы и промышленные системы получения веществ, материалов. Методы и средства диагностики и контроля состояния технологического оборудования	ПК-1 Способен осуществлять контроль соблюдения технологических параметров в пределах, утвержденных технологическим регламентом, принимать меры по устранению причин, вызывающих отклонение от норм технологического регламента, обеспечивать подготовку технологического оборудования к проверке и ремонту.	ПК-1.6 Готов использовать нормативные документы по качеству, стандартизации и сертификации выпускаемой продукции, применять элементы экологического анализа в практической работе.	ПС «Специалист по химической переработке нефти и газа», код 19.002, утвержденный приказом Министерства труда и социальной защиты Российской Федерации от 21.11.2014 № 926н (в ред. Приказа Минтруда России от 12.12.2016 г. № 727н)	Анализ требований к профессиональным компетенциям, предъявляемым к выпускникам на рынке труда
Контроль соблюдения технологической дисциплины	Нормативно-правовые акты в области охраны труда, пожарной и промышленной безопасности, электробезопасности	ПК-3 Способен использовать правила техники безопасности, производственной санитарии, промышленной безопасности и нормы охраны труда, измерять физические, химические факторы и факторы трудового процесса на рабочих местах.	ПК-3.1 Способен использовать нормативные документы по вопросам охраны труда, промышленной безопасности, промышленной санитарии, пожарной и электробезопасности. ПК-3.2 Способен измерять параметры производственного микроклимата и оценивать уровни запыленности и загазованности, шума, вибрации, освещенности рабочих мест, тяжести и напряженности трудового процесса. ПК-3.3 Способен оказывать первую доврачебную помощь пострадавшим при авариях и чрезвычайных ситуациях, эффективно	ПС «Специалист по химической переработке нефти и газа», код 19.002, утвержденный приказом Министерства труда и социальной защиты Российской Федерации от 21.11.2014 № 926н (в ред. Приказа Минтруда России от 12.12.2016 г. № 727н)	Анализ требований к профессиональным компетенциям, предъявляемым к выпускникам на рынке труда

			использовать средства защиты от негативных воздействий, проводить качественный и количественный анализ и оценивание риска.	
Решение прикладных и технологических задач с использованием средств автоматизации и компьютерных технологий	Средства автоматизации и управления технологическими процессами	ПК-4 Готов применять цифровые информационные технологии для решения технологических задач в профессиональной области.	ПК-4.2 Использует сетевые компьютерные технологии для получения информации в сфере своей профессиональной деятельности.	ПС «Специалист по химической переработке нефти и газа», код 19.002, утвержденный приказом Министерства труда и социальной защиты Российской Федерации от 21.11.2014 № 926н (в ред. Приказа Минтруда России от 12.12.2016 г. № 727н) Анализ требований к профессиональным компетенциям, предъявляемым к выпускникам на рынке труда

В результате прохождения практики студент бакалавриата должен:

Знать:

- основные приемы работы в коллективе;
- основные методы, способы и средства получения, хранения, переработки информации;
- производственный регламент;
- нормативные документы по качеству, стандартизации и сертификации;
- свойства соединений, используемых в производственном процессе

Уметь:

- взаимодействовать с коллегами, критически переосмысливать свои действия;
- рационально организовать свою работу;
- применять полученные знания при изучении производств органического синтеза и в профессиональной деятельности;
- использовать технические средства для измерения основных параметров технологического процесса;
- использовать нормативные документы в практической деятельности;

Владеть:

- инициативой и настойчивостью в достижении целей;
- поиском информации по литературным источникам и в сети интернет;
- поиском научно-технической литературы по данному производству;
- навыками чтения химико-технологических схем;
- базами данных в области технологии производства органических веществ;
- элементами экономического анализа;

5. ОБЪЕМ ПРАКТИКИ И ВИДЫ ОБРАЗОВАТЕЛЬНОГО ПРОЦЕССА

Общая трудоемкость практики составляет 5 зачетных единиц, 180 часов. 1 з.е. равна 27 астрономическим часам или 36 академическим часам.

Вид учебной работы	Объем		в том числе в форме практической подготовки	
	з.е.	ад. ч.	з.е.	акад. ч.
Общая трудоемкость	5	180	5	
Контактная работа - аудиторные занятия:		6		
Лекции		2		
Практические занятия (ПЗ)		4		
Самостоятельная работа		170		
Форма (ы) контроля:	Зачет с оценкой			
Подготовка к зачету		4		

6. СОДЕРЖАНИЕ ПРАКТИКИ

6.1. Разделы практики и виды занятий

№ п/п	Наименование раздела практики	ак. часов									
		Всего	в т.ч. в форме практ. подг.	Лекции	в т.ч. в форме практ. подг.	Практ. зан.	в т.ч. в форме практ. подг.	СРС час.	в т.ч. в форме практ. подг.		
1.	Характеристика сырья и готовой продукции	39						38			
2.	Технология производства	52		2		2		47			
3.	Аппаратурное оформление технологического процесса	50				2		47			
4.	Безопасность жизнедеятельности	39						38			
	ИТОГО	180				4		170			

6.2. Содержание разделов практики

№ п/п	Наименование раздела	Содержание раздела
1.	Характеристика сырья и готовой продукции	Виды используемого сырья, вспомогательных материалов, катализаторов. Требования к ним (ГОСТ, ОСТ, ТУ, СТП), контроль качества. Способы хранения сырья. Значение чистоты сырья для успешного проведения технологического процесса, методы получения исходного сырья. Контроль качества, способы хранения и транспортировки. Потребители готовой продукции и области ее применения
2.	Технология производства	Стадии технологического процесса. Физико-химические основы отдельных стадий процесса: механизм основных и побочных реакций, их термодинамическая характеристика, влияние температуры, давления, соотношения реагентов, степени конверсии, вида катализатора на селективность процесса. Нормы технологического режима производства (по стадиям). Побочные продукты и отходы производства, пути их утилизации. Технологическая схема производства
3.	Аппаратурное оформление технологического процесса	Назначение и устройство основных аппаратов. Конструкция реакторов и других аппаратов. Материал аппарата, срок службы, способы защиты от коррозии. Эскизы нестандартных аппаратов. Технические характеристики аппаратов: вместимость, рабочее давление, среда, методы испытаний.
4.	Безопасность жизнедеятельности	Токсикологическая характеристика исходных реагентов и продуктов, их воздействие на организм. Индивидуальные средства защиты (противогазы, респираторы, очки и др.). Оказание первой помощи при ожоге, отравлении, обмороживании, при поражении электрическим током.

7. СООТВЕТСТВИЕ СОДЕРЖАНИЯ ТРЕБОВАНИЯМ К РЕЗУЛЬТАТАМ ОСВОЕНИЯ ПРАКТИКИ

№	В результате прохождения практики студент должен:	Раздел 1	Раздел 2	Раздел 3	Раздел 4
Знать					
1	основные приемы работы в коллективе	+	+	+	+
2	основные источники информации	+	+	+	+
3	производственный регламент	+	+	+	+
4	нормативные документы по качеству, стандартизации и сертификации	+		+	
5	свойства соединений, используемых в производственном процессе	+			+
Уметь					
6	взаимодействовать с коллегами, критически переосмысливать свои действия	+	+	+	+
7	рационально организовать свою работу	+	+	+	+
8	применять полученные знания при изучении производств органического синтеза и в профессиональной деятельности	+	+	+	+
9	использовать технические средства для измерения основных параметров технологического процесса		+	+	
10	использовать нормативные документы в практической деятельности	+	+	+	
Владеть					
11	инициативой и настойчивостью в достижении целей	+	+	+	+
12	поиском информации по литературным источникам и в сети интернет	+	+	+	+
13	поиском научно-технической литературы по данному производству	+	+	+	+
14	навыками чтения химико-технологических схем		+		
15	базами данных в области технологии производства органических веществ		+	+	
16	элементами экономического анализа		+	+	

В результате прохождения практики студент должен овладеть следующими компетенциями и индикаторами их достижения

№	Код и наименование компетенции	Код и наименование индикатора достижения компетенции	Раздел 1	Раздел 2	Раздел 3	Раздел 4
1	УК-1 Способен осуществлять поиск, критический анализ и синтез информации, применять системный подход для решения поставленных задач	УК-1.1 Анализирует задачу, выделяя её базовые составляющие. Определяет, интерпретирует и ранжирует информацию, требуемую для решения поставленной задачи	+	+	+	+

		УК-1.2 Осуществляет поиск информации для решения поставленной задачи по различным типам запросов	+			+
		УК-1.3 При обработке информации отличает факты от мнений, интерпретаций, оценок, формирует собственные мнения и суждения, аргументирует свои выводы и точку зрения	+	+	+	+
		УК-1.4 Рассматривает и предлагает возможные варианты решения поставленной задачи, оценивая их достоинства и недостатки		+	+	
2	УК-2 Способен определять круг задач в рамках поставленной цели и выбирать оптимальные способы их решения, исходя из действующих правовых норм, имеющихся ресурсов и ограничений	УК-2.1 Определяет круг задач в рамках поставленной цели, определяет связи между ними и ожидаемые результаты их решения	+	+	+	+
		УК-2.2 В рамках поставленных задач определяет имеющиеся ресурсы и ограничения, действующие правовые нормы	+	+	+	+
		УК-2.3 Планирует реализацию задач в зоне своей ответственности с учётом имеющихся ресурсов и ограничений, действующих правовых норм	+	+	+	+
		УК-2.4 Выполняет задачи в зоне своей ответственности в соответствии с запланированными результатами и точками контроля, при необходимости корректирует способы решения задач	+	+	+	+
		УК-2.5 Представляет результаты проекта, предлагает возможности их использования и/или совершенствования	+	+	+	+
3	УК-6 Способен управлять своим временем, выстраивать и реализовывать траекторию саморазвития на основе принципов образования в течение всей жизни	УК-6.1 Использует инструменты и методы управления временем при выполнении конкретных задач, проектов, при достижении поставленных целей	+	+	+	+
		УК-6.2 Оценивает требования рынка труда и предложения образовательных услуг для выстраивания траектории собственного профессионального роста	+	+	+	+
		УК-6.3 Определяет приоритеты собственной деятельности, личностного развития и профессионального роста	+	+	+	+
		УК-6.4 Строит профессиональную карьеру и определяет стратегию профессионального развития	+	+	+	+
4	ОПК-1. Способен изучать, анализировать, использовать механизмы химических реакций, происходящих в технологических процессах и окружающем мире, основываясь на знаниях о строении вещества, природе химической связи и	ОПК-1.1 Знает основные сведения о механизмах химических реакций, строении вещества, природе химической связи и свойствах различных классов химических элементов, соединений, веществ и материалов.	+			

	свойствах различных классов химических элементов, соединений, веществ и материалов	ОПК-1.2 Способен анализировать и использовать сведения о механизмах химических реакций, строении вещества, природе химической связи и свойствах различных классов химических элементов, соединений, веществ и материалов в технологических процессах и окружающем мире	+	+		
		ОПК-1.3 Владеет навыками проведения химического анализа; использованием справочной химической литературы; методами проведения химических реакций и процессов	+	+		
5	ПК-1 Способен осуществлять контроль соблюдения технологических параметров в пределах, утвержденных технологическим регламентом, принимать меры по устранению причин, вызывающих отклонение от норм технологического регламента, обеспечивать подготовку технологического оборудования к проверке и ремонту.	ПК-1.6 Готов использовать нормативные документы по качеству, стандартизации и сертификации выпускаемой продукции, применять элементы экологического анализа в практической работе.		+	+	
6	ПК-3 Способен использовать правила техники безопасности, производственной санитарии, промышленной безопасности и нормы охраны труда, измерять физические, химические факторы и факторы трудового процесса на рабочих местах.	ПК-3.1 Способен использовать нормативные документы по вопросам охраны труда, промышленной безопасности, пожарной и электробезопасности.				+
		ПК-3.2 Способен измерять параметры производственного микроклимата и оценивать уровни запыленности и загазованности, шума, вибрации, освещенности рабочих мест, тяжести и напряженности трудового процесса.				+
		ПК-3.3 Способен оказывать первую доврачебную помощь пострадавшим при авариях и чрезвычайных ситуациях, эффективно использовать средства защиты от негативных воздействий, проводить качественный и количественный анализ и оценивание риска.				+
7	ПК-4 Готов применять цифровые информационные технологии для решения технологических задач в профессиональной области	ПК-4.2 Использует сетевые компьютерные технологии для получения информации в сфере своей профессиональной деятельности.	+	+	+	+

8. ПРАКТИЧЕСКИЕ И ЛАБОРАТОРНЫЕ ЗАНЯТИЯ

8.1. Практические занятия

Темы практических занятий

№ п/п	№ раздела	Тематика практических занятий (семинаров)	Часы
1.	2	Технология производства	2
2.	3	Аппаратурное оформление технологического процесса	2

8.2. Лабораторные занятия

Лабораторные занятия по дисциплине не предусмотрены.

8.3. Тематика курсовых проектов (работ), расчетно-графических работ, рефератов и других видов СРС

Примерная тематика рефератов

Самостоятельная работа	Тематика курсовых проектов (работ), расчетно-графических работ, рефератов и др.
Реферат	<ol style="list-style-type: none"> 1. Технология производства метанола 2. Технология производства стирола 3. Технология производства полистирола 4. Технология производства циклогексана 5. Технология производства циклогексанона 6. Технология производства капролактама 7. Технология производства формальдегида 8. Технология производства синтетических каучуков 9. Технология производства АБС-сополимера 10. Технология производства олигоэфиракрилатов 11. Технология производства диспергатора НФ 12. Технология производства диметилового эфира

9. САМОСТОЯТЕЛЬНАЯ РАБОТА

Самостоятельная работа направлена на проработку рекомендованной литературы, работу с электронно-библиотечными системам, поиск информации и ее использование при написании отчета и на подготовку к защите отчета.

10. ОЦЕНОЧНЫЕ МАТЕРИАЛЫ

Оценочные материалы представлены в виде отдельного документа – Фонда оценочных средств, являющегося неотъемлемой частью рабочей программы практики.

11. МЕТОДИЧЕСКИЕ УКАЗАНИЯ ПО ОСВОЕНИЮ ПРАКТИКИ

Организация образовательного процесса регламентируется учебным планом и расписанием учебных занятий. Язык обучения (преподавания) — русский. Для всех видов аудиторных занятий «час» устанавливается продолжительностью 45 минут. Зачетная единица составляет 27 астрономических часов или 36 академических час. Через каждые 45 мин контактной работы делается перерыв продолжительностью 5 мин, а после двух час. контактной работы делается перерыв продолжительностью 10 мин.

Сетевая форма реализации программы практики не используется.

Обучающийся имеет право на зачет результатов обучения по практике, если она освоена им при получении среднего профессионального образования и (или) высшего образования, а также дополнительного образования (при наличии) (далее - зачет результатов обучения). Зачтенные результаты обучения учитываются в качестве результатов промежуточной аттестации в установленном Институте порядке.

11.1. Образовательные технологии

Образовательный процесс при прохождении практики основывается на использовании традиционных, инновационных и информационных образовательных технологий. Возможна реализация ОПОП с применением электронного обучения и дистанционных образовательных технологий. Традиционные образовательные технологии представлены практическими занятиями. Инновационные образовательные технологии используются в виде применения активных и интерактивных форм проведения занятий. Информационные образовательные технологии реализуются путем активизации самостоятельной работы студентов в информационной образовательной среде. При проведении учебных занятий обеспечивается развитие у обучающихся навыков командной работы, межличностной коммуникации, принятия решений, лидерских.

11.2. Лекции

Лекционный курс предполагает систематизированное изложение основных вопросов содержания дисциплины.

На первой лекции лектор обязан предупредить студентов, применительно к какому базовому учебнику (учебникам, учебным пособиям) будет прочитан курс.

Лекционный курс обеспечивает более глубокое понимание учебных вопросов при значительно меньшей затрате времени, чем это требуется среднестатистическому студенту на самостоятельное изучение материала.

11.3. Занятия семинарского типа

Семинарские (практические) занятия представляют направлены на отработку навыков, проводятся в целях закрепления курса и охватывают все основные разделы практики.

Основной формой проведения семинаров и практических занятий является обсуждение наиболее проблемных и сложных вопросов по отдельным темам, а также разбор примеров и ситуаций при контактной работе. В обязанности преподавателя входят: оказание методической помощи и консультирование студентов по соответствующим темам курса, ответы на вопросы.

Активность на практических занятиях оценивается по следующим критериям:

- ответы на вопросы, предлагаемые преподавателем;
- участие в дискуссиях;
- выполнение заданий.

Доклады и оппонирование докладов проверяют степень владения теоретическим материалом, а также корректность и строгость рассуждений.

Оценивание практических заданий входит в оценку.

11.4. Самостоятельная работа студента

Для успешного прохождения практики необходимо не только посещать аудиторные занятия, но и вести активную самостоятельную работу. При самостоятельной проработке курса обучающиеся должны:

- изучить рекомендованную основную и дополнительную литературу, составлять тезисы, аннотации и конспекты наиболее важных моментов;
- самостоятельно подготовить отчет по практике;
- использовать для самопроверки материала оценочные средства.

Отчет по практике оценивается по следующим критериям:

- правильность выполнения задания;
- аккуратность в оформлении работы;
- использование специальной литературы;
- своевременная сдача (указывается преподавателем).

11.5. Методические рекомендации для преподавателей

Основные принципы обучения

1. Цель обучения – развить мышление, выработать мировоззрение; познакомить с идеями и методами науки; научить применять принципы и законы для решения простых и нестандартных задач.

2. Обучение должно органически сочетаться с воспитанием. Нужно развивать в студентах волевые качества и трудолюбие. Ненавязчиво, к месту прививать элементы культуры поведения. В частности, преподаватель должен личным примером воспитывать в студентах пунктуальность и уважение к чужому времени. Недопустимо преподавание односеместровой учебной дисциплины превращать в годовичное.

3. Обучение должно быть не пассивным (сообщим студентам некоторый объем информации, расскажем, как решаются те или иные задачи), а активным. Нужно строить обучение так, чтобы в овладении материалом основную роль играла память логическая, а не формальная. Запоминание должно достигаться через глубокое понимание.

4. Одно из важнейших условий успешного обучения – умение организовать работу студентов.

5. Отношение преподавателя к студентам должно носить характер доброжелательной требовательности. Для стимулирования работы студентов нужно использовать поощрение, одобрение, похвалу, но не порицание (порицание может применяться лишь как исключение). Преподаватель должен быть для студентов доступным.

6. Необходим регулярный контроль работы студентов. Правильно поставленный, он помогает им организовать систематические занятия, а преподавателю достичь высоких результатов в обучении.

7. Важнейшей задачей преподавателей, руководящих практикой, является выработка у студентов осознания необходимости и полезности практики как теоретической и практической основы для изучения профильных дисциплин.

8. С целью более эффективного усвоения студентами материала рекомендуется при проведении практических занятий использовать современные технические средства обучения, а именно презентации, наглядные пособия в виде схем приборов, деталей и конструкций приборов, компьютерное тестирование.

9. Для более глубокого изучения предмета и подготовки ряда вопросов (тем) для самостоятельного изучения по разделам практики преподаватель предоставляет студентам необходимую информацию о использовании учебно-методического обеспечения: учебниках, учебных пособиях, сборниках примеров и задач и описание лабораторных работ, наличии Интернет-ресурсов.

При текущем контроле рекомендуется использовать компьютерное или бланковое тестирование, контрольные коллоквиумы или контрольные работы.

10. При проведении аттестации студентов важно всегда помнить, что систематичность, объективность, аргументированность – главные принципы, на которых основаны контроль и оценка знаний студентов. Знание критериев оценки знаний обязательно для преподавателя и студента.

11.6. Методические указания для студентов

По содержанию и оформлению отчета по практике и порядку его защиты

Формой отчетности студентов о прохождении практики является отчет. Отчет по практике оформляется в соответствии с СТП «Студенческие текстовые документы: общие требования к содержанию, оформлению и хранению / сост. А. А. Алексеев, В. И. Журавлев, Е. А. Коробко. - Новомосковск., 2015. - 81 с. Структурными элементами отчета являются:

Титульный лист

Содержание

1. Описание конкретного производства
- 2.1. Характеристика сырья, материалов, полупродуктов и энергоресурсов
- 2.2. Характеристика производимой продукции
- 2.3. Области применения производимой продукции
- 2.4. Физико-химические основы процесса
- 2.5. Описание технологической схемы процесса
- 2.6. Нормы технологического режима
3. Аналитический контроль производства
4. Контрольно-измерительные приборы и средства автоматизации
5. Безопасность жизнедеятельности
8. Список использованных источников
9. Приложение 1. Эскиз основного аппарата (с указанием места ввода и вывода основных материальных потоков)
10. Приложение 2. Чертеж технологической схемы производства (с контролем с помощью КИП и А)

Аттестация по итогам практики проводится комиссией, созданной распоряжением по кафедре, в котором указывается состав комиссии и сроки ее работы.

Деятельность студентов-практикантов оценивается с учетом эффективности самостоятельной работы, творческого подхода к практике, уровня аналитической и рефлексивной деятельности, качества отчетной документации и трудовой дисциплины.

Общая положительная оценка возможна при условии выполнения программы ознакомительной практики в полном объеме, своевременной сдачи руководителю от вуза отчетной документации, защите результатов практики при собеседовании с членами комиссии.

11.7. Методические рекомендации по обучению лиц с ограниченными возможностями здоровья и инвалидов

Профессорско-преподавательский состав знакомится с психолого-физиологическими особенностями обучающихся инвалидов и лиц с ограниченными возможностями здоровья, индивидуальными программами реабилитации инвалидов (при наличии). При необходимости осуществляется дополнительная поддержка преподавания психологами, социальными работниками, прошедшими подготовку ассистентами.

Предполагается использовать социально-активные и рефлексивные методы обучения, технологии социокультурной реабилитации с целью оказания помощи в установлении полноценных межличностных отношений с другими студентами, создании комфортного психологического климата в студенческой группе. Подбор и разработка учебных материалов производится с учетом предоставления материала в различных

формах: аудиальной, визуальной, с использованием специальных технических средств и информационных систем.

Освоение практики лицами с ОВЗ осуществляется с использованием средств обучения общего и специального назначения (персонального и коллективного использования).

Для студентов с ОВЗ предусматривается доступная форма предоставления заданий оценочных средств, а именно:

- в печатной или электронной форме (для лиц с нарушениями опорно-двигательного аппарата);
- в печатной форме или электронной форме с увеличенным шрифтом и контрастностью (для лиц с нарушениями слуха, речи, зрения);
- методом чтения ассистентом задания вслух (для лиц с нарушениями зрения).

Лабораторные работы выполняются методом вычислительного эксперимента.

Студентам с инвалидностью увеличивается время на подготовку ответов на контрольные вопросы. Для таких студентов предусматривается доступная форма предоставления ответов на задания, а именно:

- письменно на бумаге или набором ответов на компьютере (для лиц с нарушениями слуха, речи);
- выбором ответа из возможных вариантов при тестировании с использованием услуг ассистента (для лиц с нарушениями опорно-двигательного аппарата);
- устно (для лиц с нарушениями зрения, опорно-двигательного аппарата).

При необходимости для обучающихся с инвалидностью процедура оценивания результатов обучения может проводиться в несколько этапов.

12. УЧЕБНО-МЕТОДИЧЕСКОЕ И ИНФОРМАЦИОННОЕ ОБЕСПЕЧЕНИЕ ПРАКТИКИ

Информационную поддержку практики осуществляет библиотека Института, которая обеспечивает обучающихся основной учебной, учебно-методической и научной литературой, необходимой для организации образовательного процесса по дисциплине. Общий объем многоотраслевого фонда на 01.03.2021 г составляет более 405 000 экз.

Библиотека располагает учебной, учебно-методической и научно-технической литературой в форме печатных и электронных изданий, а также включает официальные, справочно-библиографические, специализированные отечественные и зарубежные периодические и информационные издания. Библиотека обеспечивает доступ к профессиональным базам данных, информационным, справочным и поисковым системам.

Каждый обучающийся обеспечен свободным доступом из любой точки, в которой имеется доступ к сети Интернет и к электронно-библиотечной системе (ЭБС) Института и Университета, которая содержит различные издания по основным изучаемым дисциплинам и сформирована по согласованию с правообладателями учебной и учебно-методической литературы.

Полный перечень электронных информационных ресурсов, используемых в процессе обучения, представлен в основной образовательной программе.

12.1. Перечень основной и дополнительной литературы, необходимой для освоения практики

а) основная литература:

	Режим доступа	Обеспеченность
Травень, В.Ф. Органическая химия : учебное пособие для вузов : в 3 т. М.: Издательство "Лаборатория знаний", 2015. - Т.1. - 401 с., Т.2. – 550с., Т.3. - 391 с.	ЭБС «Лань» http://e.lanbook.com/book/84108 ; http://e.lanbook.com/book/84109 ; http://e.lanbook.com/book/84110 договор № 33.03-Р-3.1-3824/2021 от 26.09.2021г. ИКЗ : 21 1 7707072637 770701001 0020 000 0000 244 . Договор № 33.03-Р-3.1-3825/2021 от 26.09.2021г. ИКЗ : 21 1 7707072637 770701001 0020 000 0000 244 Срок действия с 26.09.2021г. по 25.09.2022г.	Да
Лебедев Н.Н. Химия и технология основного органического и нефтехимического синтеза, 4-е изд. - М.: Альянс, 2013. – 589 с.	Библиотека НИРХТУ	Да
Вредные вещества в промышленности. Справочник /Под ред. Н.В. Лазарева, Т. 1 и 2. - Л.: Химия, 1976.	Библиотека НИРХТУ	Да

Потапов В.М., Кочетова Э.К. Химическая информация: Где и как искать химику нужные сведения.- М.: Химия, 1988. - 224 с.	Библиотека НИРХТУ	Да
--	-------------------	----

б) дополнительная литература:

	Режим доступа	Обеспеченность
Гуревич Д.А. Переработка отходов в промышленности полупродуктов и красителей. - М.: Химия, 1980. -160 с.	Библиотека НИРХТУ	Да
Захаров, Л. Н. Начала техники лабораторных работ [Текст]: лабораторная работа / З. Л. Н. Захаров. - Л. : Химия, 1981. - 192 с.	Библиотека НИРХТУ	Да
Миттова, И. Я. История химии с древнейших времён до конца XX века: учеб.пособ. В 2-х т. Т. 1 / И.Я. Миттова, А.М. Самойлов. - Долгопрудный : ИД Интеллект, 2009. - 411 с.	Библиотека НИРХТУ	Да

12.2. Рекомендуемые источники научно-технической информации

Реферативный журнал «Химия» (Электронный ресурс с CD-R)

12.3. Информационные и информационно-образовательные ресурсы

При освоении практики студенты должны использовать информационные и информационно-образовательные ресурсы следующих порталов и сайтов:

1. Информационно-коммуникационные технологии в образовании. Система федеральных образовательных порталов [Электронный ресурс] – Режим доступа: <http://www.ict.edu.ru/> .(дата обращения: 30.08.2021).
2. Информационная система «Единое окно доступа к образовательным ресурсам» [Электронный ресурс] – Режим доступа:<http://window.edu.ru/> .(дата обращения: 30.08.2021).
3. Библиотека НИ РХТУ им. Д.И. Менделеева / Официальный сайт НИ РХТУ им. Д.И. Менделеева. [Электронный ресурс] – Режим доступа: <http://www.nirhtu.ru/administration/library/elibrary.html> ..(дата обращения: 30.08.2021).
4. Научная электронная библиотека eLIBRARY.RU [Электронный ресурс] - <https://elibrary.ru/> (дата обращения: 30.08.2021).
5. Федеральный институт промышленно собственности. Открытые реестры. Реестр изобретений Российской Федерации [Электронный ресурс]- Режим доступа: <https://www1.fips.ru/registers-web/action?acName=clickRegister®Name=RUPAT> / (дата обращения: 30.08.2021).
6. Научная электронная библиотека «КиберЛенинка» [Электронный ресурс] – Режим доступа: <https://cyberleninka.ru/>. (дата обращения: 30.08.2021).
7. Электронный фонд правовой и нормативно-технической документации [Электронный ресурс] – Режим доступа: <http://docs.cntd.ru/>. (дата обращения: 30.08.2021).
8. ТехЛит библиотека. ГОСТы, СанПины, СНИПы и т.д.[Электронный ресурс] – Режим доступа <https://http://www.tehlit.ru>(дата обращения: 11.12.2020).
9. <http://www.xumuk.ru>

При реализации образовательного процесса используются следующие средства обеспечения освоения дисциплины:

- **Электронно-библиотечная система «Лань»**

Договор № 33.03-Р-3.1-5182/2022 от 26.09.2022г.
 ИКЗ : 22 1 7707072637 770701001 0054 000 5829 244
 Договор № 33.03-Л-3.1-5181/2022 от 26.09.2022г.
 ИКЗ : 22 1 7707072637 770701001 0054 000 5829 244
 Срок действия с 26.09.2022г. по 25.09.2023г.

- **Электронно-библиотечная система «Юрайт»**

Договор 33.03-Л-3.1-4377/2022 на оказание услуг по предоставлению доступа к образовательной платформе ИКЗ 22 1770707263777070100100040015814244 от 16.03.2022г., срок действия с 16.03.2022 по 15.03.2023г. Доступ только для зарегистрированных пользователей.

- информационно-методические материалы: учебные и методические пособия в печатном и электронном виде; справочные материалы в печатном и электронном виде, альбомы и рекламные проспекты с основными видами и характеристиками материалов, изделий, основного и вспомогательного оборудования в области химической технологии органических веществ, кафедральная библиотека электронных изданий.

13. МАТЕРИАЛЬНО-ТЕХНИЧЕСКОЕ ОБЕСПЕЧЕНИЕ ПРАКТИКИ

Учебные аудитории для проведения занятий семинарского типа, групповых и индивидуальных консультаций, текущего контроля и промежуточной аттестации, а также помещения для самостоятельной работы обучающихся, оснащенные компьютерной техникой с возможностью подключения к сети «Интернет» и обеспеченные доступом в электронную информационно-образовательную среду Института, помещения для хранения и профилактического обслуживания учебного оборудования

Наименование специальных помещений и помещений для самостоятельной работы	Оснащенность специальных помещений и помещений для самостоятельной работы	Приспособленность помещений для использования инвалидами и лицами с ограниченными возможностями здоровья
Аудитории для проведения лекций, практических занятий, консультаций, текущего контроля № 355, 460 (Ул. Дружбы №86)	Комплекты учебной мебели (столы, стулья, меловая доска), учебно-наглядные пособия (периодическая система Д.И. Менделеева).	приспособлено
Аудитория для самостоятельной работы студентов №390 и учебный класс №386, г.Новомосковск,, (ул. Дружбы, д. 86.)	ПК Pentium 2,6 ГГц с оперативной памятью 2 Гбайт и памятью на жестком диске 500 Гбайт с возможностью просмотра видеоматериалов и презентаций. Доступ в Интернет, к ЭБС, электронным образовательным и информационным ресурсам, базе данных электронного каталога НИ РХТУ, системе управления учебными курсами Moodle, учебно-методическим материалам. Переносная презентационная техника (постоянное хранение в ауд. 386 Принтер лазерный Сканер	приспособлено

13.1. Компьютеры, информационно-телекоммуникационные сети, аппаратно-программные и аудиовизуальные средства

Ноутбук Acer 2,2 ГГц, с оперативной памятью 2 Гбайт, жестким диском 160 Гбайт с возможностью просмотра видеоматериалов и презентаций, с неограниченным доступом в Интернет, к ЭБС, электронным образовательным и информационным ресурсам, базе данных электронного каталога Института, системе управления учебными курсами Moodle, учебно-методическим материалам.

Проектор BenQ “MX 503”
Экран Lumien Eco View
Сканер CanoScan 4400F

13.2. Программное обеспечение

1. Операционная система (MS Windows, MS Access, MS Visual Studio, MS Office 365A1, действует бессрочная лицензия по подписке Azure Dev Tools for Teaching (бывш. Microsoft Imagine Premium) ИД пользователя: 000340011208DF77, идентификатор подписки: a936248f-3805-4c6a-a64f-8c344976ef6d, идентификатор подписчика: ICM-164914, ИД учетной записи: Novomoskovsk Institute (branch) of the Federal state budgetary educational institution of higher education “Dmitry Mendeleev University of Chemical Technology of Russia”.
2. Текстовый редактор (LibreOffice Writer) (распространяется под лицензией LGPLv3)
3. Табличный процессор (LibreOffice Calc) распространяется под лицензией LGPLv3
4. Редактор презентаций (LibreOffice Impress) (распространяется под лицензией LGPLv3)
5. Архиватор 7zip (распространяется под лицензией GNU LGPL license)
6. Архиватор Zip ([public domain](#))
7. Adobe Acrobat Reader - ПО [Acrobat Reader DC](#) и мобильное приложение Acrobat Reader являются бесплатными и доступны для корпоративного распространения (<https://acrobat.adobe.com/ru/ru/acrobat/pdf-reader/volume-distribution.html>)
8. Браузер Mozilla FireFox (распространяется под лицензией Mozilla Public License 2.0 (MPL))
9. ChemSketch v.12.01 (распространяется под лицензией Freeware)

14. ТРЕБОВАНИЯ К ОЦЕНКЕ КАЧЕСТВА ОСВОЕНИЯ ДИСЦИПЛИНЫ

Наименование разделов	Основные показатели оценки	Формы и методы контроля и оценки
<p>Раздел 1. Характеристика сырья и готовой продукции</p>	<p>Знает:</p> <ul style="list-style-type: none"> - основные приемы работы в коллективе; - основные методы, способы и средства получения, хранения, переработки информации; - производственный регламент; - нормативные документы по качеству, стандартизации и сертификации; - свойства соединений, используемых в производственном процессе <p>Умеет:</p> <ul style="list-style-type: none"> - взаимодействовать с коллегами, критически переосмысливать свои действия; - рационально организовать свою работу; - применять полученные знания при изучении производств органического синтеза и в профессиональной деятельности; - использовать технические средства для измерения основных параметров технологического процесса; - использовать нормативные документы в практической деятельности; <p>Владеет:</p> <ul style="list-style-type: none"> - инициативой и настойчивостью в достижении целей; - поиском информации по литературным источникам и в сети интернет; - поиском научно-технической литературы по данному производству; - навыками чтения химико-технологических схем; - базами данных в области технологии производства органических веществ; - элементами экономического анализа; 	<p>Защита отчета Итоговое тестирование</p>

<p>Раздел 2. Технология производства</p>	<p>Знает:</p> <ul style="list-style-type: none"> - основные приемы работы в коллективе; - основные методы, способы и средства получения, хранения, переработки информации; - производственный регламент; - нормативные документы по качеству, стандартизации и сертификации; - свойства соединений, используемых в производственном процессе <p>Умеет:</p> <ul style="list-style-type: none"> - взаимодействовать с коллегами, критически переосмысливать свои действия; - рационально организовать свою работу; - применять полученные знания при изучении производств органического синтеза и в профессиональной деятельности; - использовать технические средства для измерения основных параметров технологического процесса; - использовать нормативные документы в практической деятельности; <p>Владеет:</p> <ul style="list-style-type: none"> - инициативой и настойчивостью в достижении целей; - поиском информации по литературным источникам и в сети интернет; - поиском научно-технической литературы по данному производству; - навыками чтения химико-технологических схем; - базами данных в области технологии производства органических веществ; - элементами экономического анализа; 	<p>Защита отчета Итоговое тестирование</p>
<p>Раздел 3. Аппаратурное оформление технологического процесса</p>	<p>Знает:</p> <ul style="list-style-type: none"> - основные приемы работы в коллективе; - основные методы, способы и средства получения, хранения, переработки информации; - производственный регламент; - нормативные документы по качеству, стандартизации и сертификации; - свойства соединений, используемых в производственном процессе <p>Умеет:</p> <ul style="list-style-type: none"> - взаимодействовать с коллегами, критически переосмысливать свои действия; - рационально организовать свою работу; - применять полученные знания при изучении производств органического синтеза и в профессиональной деятельности; - использовать технические средства для измерения основных параметров технологического процесса; - использовать нормативные документы в практической деятельности; <p>Владеет:</p> <ul style="list-style-type: none"> - инициативой и настойчивостью в достижении целей; - поиском информации по литературным источникам и в сети интернет; - поиском научно-технической литературы по данному производству; 	<p>Защита отчета Итоговое тестирование</p>

	<ul style="list-style-type: none"> - навыками чтения химико-технологических схем; - базами данных в области технологии производства органических веществ; - элементами экономического анализа; 	
<p>Раздел 4. Безопасность жизнедеятельности</p>	<p>Знает:</p> <ul style="list-style-type: none"> - основные приемы работы в коллективе; - основные методы, способы и средства получения, хранения, переработки информации; - производственный регламент; - нормативные документы по качеству, стандартизации и сертификации; - свойства соединений, используемых в производственном процессе <p>Умеет:</p> <ul style="list-style-type: none"> - взаимодействовать с коллегами, критически переосмысливать свои действия; - рационально организовать свою работу; - применять полученные знания при изучении производств органического синтеза и в профессиональной деятельности; - использовать технические средства для измерения основных параметров технологического процесса; - использовать нормативные документы в практической деятельности; <p>Владеет:</p> <ul style="list-style-type: none"> - инициативой и настойчивостью в достижении целей; - поиском информации по литературным источникам и в сети интернет; - поиском научно-технической литературы по данному производству; - навыками чтения химико-технологических схем; - базами данных в области технологии производства органических веществ; - элементами экономического анализа; 	<p>Защита отчета Итоговое тестирование</p>

АННОТАЦИЯ
рабочей программы
Б2.О.01.01(У) – Ознакомительная практика

1. Общая трудоемкость: 5 з.е. / 180 ак. час. Форма промежуточного контроля: зачет с оценкой. Ознакомительная практика проводится на 2 курсе в 3 семестре

2. Место ознакомительной практики в структуре образовательной программы.

Ознакомительная практика – Б2.О.01.01(У) относится к обязательной части блока Б2 «Практики». Для освоения практики необходимы компетенции (или их части), сформированные в рамках изучения дисциплин обязательной части: «Общая и неорганическая химия», «Органическая химия».

3. Цель и задачи учебной практики

Целью ознакомительной практики является получение обучающимися общих представлений о работе химических предприятий

Задачи ознакомительной практики:

- получение знаний об организации производственных процессов;
- ознакомление с технологией производств ряда процессов органического синтеза;
- ознакомление с конструкцией и характеристиками основных химико-технологических аппаратов.

4. Содержание ознакомительной практики

Модуль 1. Характеристика сырья и готовой продукции

Модуль 2. Технология производства

Модуль 3. Аппаратурное оформление технологического процесса

Модуль 4. Безопасность жизнедеятельности

5. Планируемые результаты обучения, обеспечивающие достижение планируемых результатов освоения образовательной программы

В результате освоения ООП бакалавриата обучающийся должен овладеть следующими компетенциями и индикаторами достижения компетенций:

Код наименование компетенции выпускника	Код и наименование индикаторов достижения компетенций
УК-1 Способен осуществлять поиск, критический анализ и синтез информации, применять системный подход для решения поставленных задач	УК-1.1 Анализирует задачу, выделяя её базовые составляющие. Определяет, интерпретирует и ранжирует информацию, требуемую для решения поставленной задачи УК-1.2 Осуществляет поиск информации для решения поставленной задачи по различным типам запросов УК-1.3 При обработке информации отличает факты от мнений, интерпретаций, оценок, формирует собственные мнения и суждения, аргументирует свои выводы и точку зрения УК-1.4 Рассматривает и предлагает возможные варианты решения поставленной задачи, оценивая их достоинства и

<p>УК-2 Способен определять круг задач в рамках поставленной цели и выбирать оптимальные способы их решения, исходя из действующих правовых норм, имеющихся ресурсов и ограничений</p>	<p>недостатки</p> <p>УК-2.1 Определяет круг задач в рамках поставленной цели, определяет связи между ними и ожидаемые результаты их решения</p> <p>УК-2.2 В рамках поставленных задач определяет имеющиеся ресурсы и ограничения, действующие правовые нормы</p> <p>УК-2.3 Планирует реализацию задач в зоне своей ответственности с учётом имеющихся ресурсов и ограничений, действующих правовых норм</p> <p>УК-2.4 Выполняет задачи в зоне своей ответственности в соответствии с запланированными результатами и точками контроля, при необходимости корректирует способы решения задач</p> <p>УК-2.5 Представляет результаты проекта, предлагает возможности их использования и/или совершенствования</p>
<p>ОПК-1 Способен изучать, анализировать, использовать механизмы химических реакций, происходящих в технологических процессах и окружающем мире, основываясь на знаниях о строении вещества, природе химической связи и свойствах различных классов химических элементов, соединений, веществ и материалов</p>	<p>ОПК-1.1 Знает основные сведения о механизмах химических реакций, строении вещества, природе химической связи и свойствах различных классов химических элементов, соединений, веществ и материалов.</p> <p>ОПК-1.2 Способен анализировать и использовать сведения о механизмах химических реакций, строении вещества, природе химической связи и свойствах различных классов химических элементов, соединений, веществ и материалов в технологических процессах и окружающем мире</p> <p>ОПК-1.3 Владеет навыками проведения химического анализа; использованием справочной химической литературы; методами проведения химических реакций и процессов</p>
<p>ОПК-2 Способен использовать математические, физические, физико-химические, химические методы для решения задач профессиональной деятельности</p>	<p>ОПК-2.1 Знает современные математические и физико-химические методы для решения задач профессиональной деятельности</p> <p>ОПК-2.2 Владеет и использует современные методы и базы данных для решения задач профессиональной деятельности</p> <p>ОПК-2.3 Применяет основные экспериментальные методы исследования физико-химических свойств веществ, а также теоретические законы естественнонаучных дисциплин к решению практических вопросов химической технологии.</p>
<p>ПК-1 Способен осуществлять контроль соблюдения технологических параметров в пределах, утвержденных технологическим регламентом, принимать меры по устранению причин, вызывающих отклонение от норм технологического регламента,</p>	<p>ПК-1.6 Готов использовать нормативные документы по качеству, стандартизации и сертификации выпускаемой продукции, применять элементы экологического анализа в практической работе.</p>

обеспечивать подготовку технологического оборудования к проверке и ремонту.	
<p>ПК-3 Способен использовать правила техники безопасности, производственной санитарии, промышленной безопасности и нормы охраны труда, измерять физические, химические факторы и факторы трудового процесса на рабочих местах.</p>	<p>ПК-3.1 Способен использовать нормативные документы по вопросам охраны труда, промышленной безопасности, промышленной санитарии, пожарной и электробезопасности.</p> <p>ПК-3.2 Способен измерять параметры производственного микроклимата и оценивать уровни запыленности и загазованности, шума, вибрации, освещенности рабочих мест, тяжести и напряженности трудового процесса.</p> <p>ПК-3.3 Способен оказывать первую доврачебную помощь пострадавшим при авариях и чрезвычайных ситуациях, эффективно использовать средства защиты от негативных воздействий, проводить качественный и количественный анализ и оценивание риска.</p>
<p>ПК-4 Готов применять цифровые информационные технологии для решения технологических задач в профессиональной области</p>	<p>ПК-4.2 Использует сетевые компьютерные технологии для получения информации в сфере своей профессиональной деятельности.</p>

В результате освоения ООП бакалавриата обучающийся должен овладеть следующими компетенциями и индикаторами достижения компетенций:

Знать:

- основные приемы работы в коллективе;
- основные методы, способы и средства получения, хранения, переработки информации;
- производственный регламент;
- нормативные документы по качеству, стандартизации и сертификации;
- свойства соединений, используемых в производственном процессе

Уметь:

- взаимодействовать с коллегами, критически переосмысливать свои действия;
- рационально организовать свою работу;
- применять полученные знания при изучении производств органического синтеза и в профессиональной деятельности;
- использовать технические средства для измерения основных параметров технологического процесса;
- использовать нормативные документы в практической деятельности;

Владеть:

- инициативой и настойчивостью в достижении целей;
- поиском информации по литературным источникам и в сети интернет;
- поиском научно-технической литературы по данному производству;
- навыками чтения химико-технологических схем;
- базами данных в области технологии производства органических веществ;
- элементами экономического анализа

6. Виды учебной работы и их объем

Семестр 3

Вид учебной работы	Объем		в том числе в форме практической подготовки	
	з.е.	ад. ч.	з.е.	акад. ч.
Общая трудоемкость	5	180	5	180
Контактная работа - аудиторные занятия:		6		6
Лекции		2		2
Практические занятия (ПЗ)		4		4
Самостоятельная работа		170		170
Форма (ы) контроля:	Зачет с оценкой			
Подготовка к зачету		4		4

Дополнения и изменения к рабочей программе
«Учебная практика. Ознакомительная практика»
основной образовательной программы
18.03.01. Химическая технология
направленность (профиль) Химическая технология органических веществ

Номер изменения/ дополнения	Содержание дополнения / изменения	Основание внесения изменения/дополнения
1.		протокол заседания Ученого совета № от ___ ___ 202__ г.
2		протокол заседания Ученого совета № от ___ ___ 202__ г.
		протокол заседания Ученого совета № от ___ ___ 202__ г.
		протокол заседания Ученого совета № от ___ ___ 202__ г.
		протокол заседания Ученого совета № от ___ ___ 202__ г.

Министерство науки и высшего образования Российской Федерации
ФЕДЕРАЛЬНОЕ ГОСУДАРСТВЕННОЕ БЮДЖЕТНОЕ ОБРАЗОВАТЕЛЬНОЕ
УЧРЕЖДЕНИЕ ВЫСШЕГО ОБРАЗОВАНИЯ
«Российский химико-технологический университет
имени Д.И. Менделеева»

Новомосковский институт (филиал)

УТВЕРЖДАЮ



Директор Новомосковского института
ФХТУ им. Д.И. Менделеева
В.Л. Первухин
» 08 2021 г.

РАБОЧАЯ ПРОГРАММА УЧЕБНОЙ ПРАКТИКИ

Б2.О.01.02(Н) «Научно-исследовательская работа (получение первичных навыков научно-исследовательской работы)»

Направление: 18.03.01 Химическая технология

**Направленность (профиль) образовательной программы:
Химическая технология органических веществ**

Квалификация: бакалавр

Форма обучения заочная

**Новомосковск
2021**

1. ОБЩИЕ ПОЛОЖЕНИЯ

Нормативные документы, используемые при разработке основной образовательной программы

Нормативную правовую базу разработки рабочей программы составляют:

Федеральный закон от 29 декабря 2012 года № 273-ФЗ «Об образовании в Российской Федерации» (с учетом дополнений и изменений);

Федеральный закон от 31.07.2020 г №304-ФЗ «О внесении изменений в Федеральный закон «Об образовании в Российской Федерации» по вопросам воспитания обучающихся»;

«Порядок организации и осуществления образовательной деятельности по образовательным программам высшего образования — программам бакалавриата, программам специалиста, программам магистратуры», утвержденный приказом Министерства образования и науки РФ от 05.04.2017 N 301;

Федеральный государственный образовательный стандарт высшего образования (ФГОС ВО) (ФГОС-3++) по направлению подготовки 18.03.01 Химическая технология, утвержденного приказом Министерства образования и науки Российской Федерации от 7.08.2020 г. N 922 (Зарегистрировано в Минюсте России 19.08.2020 г. N 59336) (далее – стандарт);

Положение о практической подготовке обучающихся, утвержденное приказом Министерства науки и высшего образования Российской Федерации и Министерства просвещения Российской Федерации от 5 августа 2020 г. N 885/390 (зарегистрирован Министерством юстиции Российской Федерации 11 сентября 2020 г., регистрационный N 59778);

Методические рекомендации по организации образовательного процесса для обучения инвалидов и лиц с ограниченными возможностями здоровья в образовательных организациях высшего образования, в том числе оснащенности образовательного процесса (утверждены заместителем Министра образования и науки РФ А.А. Климовым от 08.04.2014 № АК-44/05вн)

Устав ФГБОУ ВО РХТУ им. Д.И. Менделеева;

Положение о порядке организации и осуществления образовательной деятельности по образовательным программам высшего образования – программам бакалавриата, программам специалитета, программам магистратуры в НИ РХТУ им. Д.И. Менделеева, принятым решением Ученого совета НИ РХТУ им. Д.И. Менделеева от 30.10.2019;

Положения об электронной информационно-образовательной среде Новомосковского института (филиала) федерального государственного бюджетного образовательного учреждения высшего образования «Российский химико-технологический университет имени Д.И. Менделеева»

Основная профессиональная образовательная программа (далее – Программа, ОПОП) составлена в соответствии с требованиями Федерального государственного образовательного стандарта высшего образования (уровень бакалавриата) по направлению подготовки 18.03.01 Химическая технология, утвержденного приказом Министерства образования и науки Российской Федерации от 7 августа 2020 г. № 922 (Зарегистрировано в Минюсте России 19 августа 2020 г. N 59336) (ФГОС ВО), рекомендациями Учебно-методической комиссии НИ РХТУ им. Д.И. Менделеева и накопленным опытом проведения практики кафедрой «Химическая технология органических веществ и полимерных материалов» НИРХТУ им. Д.И. Менделеева (далее – Институт). Программа рассчитана на проведение практики в течение одного семестра.

Контроль успеваемости студентов ведется по принятой в Институте системе.

Рабочая программа практики может быть реализована с применением электронного обучения и дистанционных образовательных технологий полностью или частично.

2. ЦЕЛЬ И ЗАДАЧИ ПРАКТИКИ

Целью практики является получение обучающимися общих представлений об организации научных исследований

Задачи научно-исследовательской работы:

- ознакомление с основами номенклатуры органических соединений;
- приобретение навыков использования компьютерных технологий в органической химии
- ознакомление с основными приемами работы в лаборатории;
- приобретение навыков поиска научно-технической информации.

3. МЕСТО ОЗНАКОМИТЕЛЬНОЙ ПРАКТИКИ В СТРУКТУРЕ ООП

Практика «Научно-исследовательская работа (получение первичных навыков научно-исследовательской работы)» – Б2.О.01.02(Н) относится к обязательной части блока Б2 «Практики». Для

освоения практики необходимы компетенции (или их части), сформированные в рамках изучения дисциплин обязательной части: «Общая и неорганическая химия», «Органическая химия».

4. ТРЕБОВАНИЯ К РЕЗУЛЬТАТАМ ОСВОЕНИЯ ПРАКТИКИ

Прохождение практики направлено на формирование следующих компетенций и индикаторов их достижения:

Универсальные компетенция (УК) и индикаторы их достижения

Наименование категории (группы) УК	Код и наименование УК	Код и наименование индикатора достижения УК
Системное и критическое мышление	УК-1 Способен осуществлять поиск, критический анализ и синтез информации, применять системный подход для решения поставленных задач	УК-1.1 Анализирует задачу, выделяя её базовые составляющие. Определяет, интерпретирует и ранжирует информацию, требуемую для решения поставленной задачи УК-1.2 Осуществляет поиск информации для решения поставленной задачи по различным типам запросов УК-1.3 При обработке информации отличает факты от мнений, интерпретаций, оценок, формирует собственные мнения и суждения, аргументирует свои выводы и точку зрения УК-1.4 Рассматривает и предлагает возможные варианты решения поставленной задачи, оценивая их достоинства и недостатки
Разработка и реализация проектов	УК-2 Способен определять круг задач в рамках поставленной цели и выбирать оптимальные способы их решения, исходя из действующих правовых норм, имеющихся ресурсов и ограничений	УК-2.1 Определяет круг задач в рамках поставленной цели, определяет связи между ними и ожидаемые результаты их решения УК-2.2 В рамках поставленных задач определяет имеющиеся ресурсы и ограничения, действующие правовые нормы УК-2.3 Планирует реализацию задач в зоне своей ответственности с учётом имеющихся ресурсов и ограничений, действующих правовых норм УК-2.4 Выполняет задачи в зоне своей ответственности в соответствии с запланированными результатами и точками контроля, при необходимости корректирует способы решения задач УК-2.5 Представляет результаты проекта, предлагает возможности их использования и/или совершенствования
Безопасность жизнедеятельности	УК-8 Способен создавать и поддерживать в повседневной жизни и в профессиональной деятельности безопасные условия жизнедеятельности для сохранения природной среды, обеспечения устойчивого развития общества, в том числе при	УК-8.1 Анализирует факторы вредного влияния на жизнедеятельность элементов среды обитания (технических средств, технологических процессов, материалов, зданий и сооружений, природных и социальных явлений) УК-8.2 Идентифицирует опасные и вредные факторы в рамках осуществляемой деятельности УК-8.3 Выявляет проблемы, связанные с нарушениями

	угрозе и возникновении чрезвычайных ситуаций и военных конфликтов	техники безопасности на рабочем месте; предлагает мероприятиях по предотвращению чрезвычайных ситуаций УК-8.4 Разъясняет правила поведения при возникновении чрезвычайных ситуаций природного и техногенного происхождения; оказывает первую помощь, описывает способы участия в восстановительных мероприятиях
--	---	--

Общепрофессиональные компетенции и индикаторы их достижения

Наименование категории (группы) ОПК	Код и наименование ОПК	Код и наименование индикатора достижения ОПК
Естественно-научная подготовка	ОПК-1 Способен изучать, анализировать, использовать механизмы химических реакций, происходящих в технологических процессах и окружающем мире, основываясь на знаниях о строении вещества, природе химической связи и свойствах различных классов химических элементов, соединений, веществ и материалов	ОПК-1.1 Знает основные сведения о механизмах химических реакций, строении вещества, природе химической связи и свойствах различных классов химических элементов, соединений, веществ и материалов. ОПК-1.2 Способен анализировать и использовать сведения о механизмах химических реакций, строении вещества, природе химической связи и свойствах различных классов химических элементов, соединений, веществ и материалов в технологических процессах и окружающем мире ОПК-1.3 Владеет навыками проведения химического анализа; использованием справочной химической литературы; методами проведения химических реакций и процессов
Профессиональная методология	ОПК-2 Способен использовать математические, физические, физико-химические, химические методы для решения задач профессиональной деятельности	ОПК-2.1 Знает современные математические и физико-химические методы для решения задач профессиональной деятельности

Профессиональные компетенции (ПК) и индикаторы их достижения

Задача профессиональной деятельности	Объект или область знания	Код и наименование профессиональной компетенции (ПК)	Код и наименование индикатора достижения профессиональной компетенции (ИПК)	Основание (профессиональный стандарт, анализ опыта и т.д.)
Тип задач профессиональной деятельности:				
Научно-исследовательский тип задач				
Осуществление научно-исследовательской деятельности по решению прикладных задач химической технологии	Химические вещества, материалы, химические процессы и явления, источники профессиональной информации, аналитическое исследовательское оборудование	ПК-5 Способен осуществлять проведение работ по обработке и анализу научно-технической информации и результатов исследований, выполнять эксперименты и оформлять результаты исследований и разработок, готовность осуществлять подготовку документации, проектов планов и программ	ПК-5.1 Способен планировать и проводить физические и химические эксперименты, проводить обработку их результатов и оценивать погрешности, выдвигать гипотезы и устанавливать границы их применения, применять методы математического анализа и моделирования, теоретического и экспериментального исследования.	ПС «Специалист по химической переработке нефти и газа», код 19.002, утвержденный приказом Министерства труда и социальной защиты Российской Федерации от 21.11.2014 № 926н (в ред. Приказа Минтруда России от 12.12.2016 г. № 727н) Анализ требований к профессиональным компетенциям, предъявляемым к

		проведения отдельных этапов работ	<p>ПК-5.2 Готов изучать научно-техническую информацию, отечественный и зарубежный опыт по тематике исследования, подготовку документации, проектов планов и программ проведения отдельных этапов работ.</p> <p>ПК-5.3 Готов использовать знание свойств химических элементов, соединений и материалов на их основе для решения задач профессиональной деятельности.</p> <p>ПК-5.4 Готов использовать знания основных физических теорий для решения возникающих физических задач, самостоятельного приобретения физических знаний, для понимания принципов работы приборов и устройств, в том числе выходящих за пределы компетентности конкретного направления.</p>	выпускникам на рынке труда
--	--	-----------------------------------	--	----------------------------

В результате прохождения практики студент бакалавриата должен:

Знать:

- основные источники информации;
- основные законы естественнонаучных дисциплин;
- основные приемы работы в лаборатории;
- аналитические и численные методы решения задач;
- методики проводимых в лаборатории экспериментов;

Уметь:

- использовать компьютерные программы для решения задач номенклатуры органических соединений и определения их основных констант;
- перерабатывать информацию посредством компьютерной техники;
- проводить обработку информации с использованием прикладных программ;
- проводить обработку результатов экспериментов;
- составлять названия органических соединений в соответствии с номенклатурой ИЮПАК

Владеть:

- инициативой и настойчивостью в достижении целей;
- компьютерными редакторами химических формул;
- компьютером на уровне продвинутого пользователя;
- методами математического анализа;
- знаниями о механизмах органических реакций

5. ОБЪЕМ ПРАКТИКИ И ВИДЫ ОБРАЗОВАТЕЛЬНОГО ПРОЦЕССА

Общая трудоемкость практики составляет 4 зачетные единицы, 144 часа. 1 з.е. равна 27 астрономическим часам или 36 академическим часам.

Семестр 4

Вид учебной работы	Объем		в том числе в форме практической подготовки	
	з.е.	акад. ч.	з.е.	акад. ч.
Общая трудоемкость	4	144	4	144
Контактная работа - аудиторные занятия:		6		36
Лекции		2		2
Практические занятия (ПЗ)		4		4
Самостоятельная работа		134		134
Форма (ы) контроля:	Зачет с оценкой			
Подготовка к зачету		4		4

6. СОДЕРЖАНИЕ ПРАКТИКИ

6.1. Разделы практики и виды занятий

№ п/п	Наименование раздела практики	ак. часов						
		Всего	в т.ч. в форме практ. подг.	Лекции	в т.ч. в форме практ. подг.	Практ. зан.	в т.ч. в форме практ. подг.	СРС час.
4.	История развития органической химии	6						6
5.	Основы номенклатуры органических соединений	22				2		20
6.	Применение компьютерных технологий в органической химии	24		2		2		20
7.	Научно-техническая информация в области органической химии	20						20
8.	Основы идентификации органических соединений	20						20
9.	Техника эксперимента в органической химии	24						24
10.	Введение в специальность	24						24
	ИТОГО	144		2		4		134

6.2. Содержание разделов практики

№ п/п	Наименование раздела дисциплины	Содержание раздела
1.	История развития органической химии	Предмет органической химии. История развития органической химии как науки
2.	Основы номенклатуры органических соединений	Системы номенклатур: тривиальная, систематическая, рациональная и радикало-функциональная. Основы номенклатуры алифатических и циклических соединений.

3.	Применение компьютерных технологий в органической химии	Редакторы химических формул, их использование в текстовом редакторе MS Word. Программный пакет ACDLabs, его применение для построения названий органических соединений по номенклатуре IUPAC, определения физических свойств соединений, представления спектров ЯМР. Программный пакет ChemOffice, его применение для построения названий органических соединений по номенклатуре IUPAC, представления спектров ЯМР
4.	Научно-техническая информация в области органической химии	Госсистема научно-технической и патентной информации. Классификация источников информации. Общие сведения о библиотеках, библиотечные каталоги. Основные справочники по химии. Реферативные журналы, необходимость и история их создания, роль в поиске научно-технической информации. Реферативный журнал "Химия", его структура. Зарубежные информационные издания по химии - реферативный журнал "Cemical Abstracts", его структура. Отечественные и зарубежные журналы по химии и химической технологии. Основные методики поиска, накопления и обработки научно-технической информации. Техника работы с литературой: поиск справочных данных, полных и конкретных сведений об органическом веществе, поиск данных о реакции определенного типа, поиск методов синтеза органических веществ. Систематизация собранного материала.
5.	Основы идентификации органических соединений	Физические свойства органических соединений, их использование для идентификации. Понятие о спектральных методах: ИК, УФ, ЯМР-спектроскопия. Представление о хроматографических методах.
6.	Техника эксперимента в органической химии	Правила безопасной работы в лаборатории органического синтеза. Основные лабораторные материалы: стекло, пластмассы, каучуки, смазки. Виды лабораторной посуды. Фильтры. Растворы для мытья стеклянной посуды. Бани для нагревания и охлаждения. Высушивающие агенты. Применение программы ChemLab для симуляции лабораторных экспериментов
7.	Введение в специальность	История создания и структура Новомосковского института РХТУ им. Д.И.Менделеева. Промышленность производства органических веществ, ее особенности, области применения важнейших продуктов, основные тенденции развития. Обзор органических производств местных предприятий. Дисциплины специализации, преподаваемые на кафедре химической технологии органических веществ и полимерных материалов

7. СООТВЕТСТВИЕ СОДЕРЖАНИЯ ТРЕБОВАНИЯМ К РЕЗУЛЬТАТАМ ОСВОЕНИЯ ПРАКТИКИ

№	В результате прохождения практики студент должен:	Раздел 1	Раздел 2	Раздел 3	Раздел 4	Раздел 5	Раздел 6	Раздел 7
Знать								
1	основные источники информации			+	+	+		
2	основные законы естественнонаучных дисциплин	+				+	+	
3	основные приемы работы в лаборатории				+		+	
4	аналитические и численные методы решения задач			+		+	+	
5	методики проводимых в лаборатории экспериментов						+	
Уметь								
6	использовать компьютерные программы для решения задач номенклатуры органических соединений и определения их основных констант		+	+				
7	перерабатывать информацию посредством компьютерной техники			+				
8	проводить обработку информации с использованием прикладных программ			+				
9	проводить обработку результатов экспериментов			+		+	+	
10	составлять названия органических соединений в соответствии с номенклатурой ИЮПАК		+		+			
Владеть								
11	инициативой и настойчивостью в достижении целей	+	+	+	+	+	+	+
12	компьютерными редакторами химических формул			+				
13	компьютером на уровне продвинутого пользователя			+				
14	методами математического анализа			+				

15	знаниями о механизмах органических реакций				+			
----	--	--	--	--	---	--	--	--

В результате прохождения практики студент должен овладеть следующими компетенциями и индикаторами их достижения

№	Код и наименование компетенции	Код и наименование индикатора достижения компетенции	Раздел	Раздел	Раздел	Раздел	Раздел	Раздел	Раздел
			1	2	3	4	5	6	7
1	УК-1 Способен осуществлять поиск, критический анализ и синтез информации, применять системный подход для решения поставленных задач	УК-1.1 Анализирует задачу, выделяя её базовые составляющие. Определяет, интерпретирует и ранжирует информацию, требуемую для решения поставленной задачи				+	+		
		УК-1.2 Осуществляет поиск информации для решения поставленной задачи по различным типам запросов	+			+	+		
		УК-1.3 При обработке информации отличает факты от мнений, интерпретаций, оценок, формирует собственные мнения и суждения, аргументирует свои выводы и точку зрения				+	+		+
		УК-1.4 Рассматривает и предлагает возможные варианты решения поставленной задачи, оценивая их достоинства и недостатки					+	+	
2	УК-2 Способен определять круг задач в рамках поставленной цели и выбирать оптимальные способы их решения, исходя из действующих правовых норм, имеющихся ресурсов и ограничений	УК-2.1 Определяет круг задач в рамках поставленной цели, определяет связи между ними и ожидаемые результаты их решения		+	+		+	+	
		УК-2.2 В рамках поставленных задач определяет имеющиеся ресурсы и ограничения, действующие правовые нормы		+	+		+	+	
		УК-2.3 Планирует реализацию задач в зоне своей ответственности с учётом имеющихся ресурсов и ограничений, действующих правовых норм		+	+		+	+	
		УК-2.4 Выполняет задачи в зоне своей ответственности в соответствии с запланированными результатами и точками контроля, при необходимости корректирует способы решения задач		+	+		+	+	
		УК-2.5 Представляет результаты проекта, предлагает возможности их использования и/или совершенствования		+	+		+	+	
3	УК-8 Способен создавать и поддерживать в повседневной жизни и профессиональной деятельности безопасные условия жизнедеятельности для сохранения природной среды, обеспечения устойчивого развития общества, в том числе при угрозе и возникновении чрезвычайных ситуаций и военных конфликтов	УК-8.1 Анализирует факторы вредного влияния на жизнедеятельность элементов среды обитания (технических средств, технологических процессов, материалов, зданий и сооружений, природных и						+	+
		УК-8.2 Идентифицирует опасные и вредные факторы в рамках осуществляемой деятельности						+	+
		УК-8.3 Выявляет проблемы, связанные с нарушениями техники безопасности на рабочем месте; предлагает мероприятия по предотвращению чрезвычайных ситуаций						+	+
		УК-8.4 Разъясняет правила поведения при возникновении чрезвычайных ситуаций природного и техногенного происхождения; оказывает первую помощь, описывает способы участия в восстановительных мероприятиях						+	+

4	ОПК-1 Способен изучать, анализировать, использовать механизмы химических реакций, происходящих в технологических процессах и окружающем мире, основываясь на знаниях о строении вещества, природе химической связи и свойствах различных классов химических элементов, соединений, веществ и материалов	ОПК-1.1 Знает основные сведения о механизмах химических реакций, строении вещества, природе химической связи и свойствах различных классов химических элементов, соединений, веществ и материалов.	+	+	+			+	
		ОПК-1.2 Способен анализировать и использовать сведения о механизмах химических реакций, строении вещества, природе химической связи и свойствах различных классов химических элементов, соединений, веществ и материалов в технологических процессах и окружающем мире	+		+			+	+
		ОПК-1.3 Владеет навыками проведения химического анализа; использованием справочной химической литературы; методами проведения химических реакций и процессов					+	+	
5	ОПК-2 Способен использовать математические, физические, физико-химические, химические методы для решения задач профессиональной деятельности	ОПК-2.1 Знает современные математические и физико-химические методы для решения задач профессиональной деятельности			+	+	+		
6	ПК-5 Способен осуществлять проведение работ по обработке и анализу научно-технической информации и результатов исследований, выполнять эксперименты и оформлять результаты исследований и разработок, готовность осуществлять подготовку документации, проектов планов и программ проведения отдельных этапов работ	ПК-5.1 Способен планировать и проводить физические и химические эксперименты, проводить обработку их результатов и оценивать погрешности, выдвигать гипотезы и устанавливать границы их применения, применять методы математического анализа и моделирования, теоретического и экспериментального исследования.						+	
		ПК-5.2 Готов изучать научно-техническую информацию, отечественный и зарубежный опыт по тематике исследования, подготовку документации, проектов планов и программ проведения отдельных этапов работ.				+			
		ПК-5.3 Готов использовать знание свойств химических элементов, соединений и материалов на их основе для решения задач профессиональной деятельности.			+			+	+
		ПК-5.4 Готов использовать знания основных физических теорий для решения возникающих физических задач, самостоятельного приобретения физических знаний, для понимания принципов работы приборов и устройств, в том числе выходящих за пределы компетентности конкретного направления.			+			+	+

8. ПРАКТИЧЕСКИЕ И ЛАБОРАТОРНЫЕ ЗАНЯТИЯ

8.1. Практические занятия

№ п/п	№ раздела	Тематика практических занятий (семинаров)	Часы
1.	2	Основы номенклатуры органических соединений	2
2.	3	Применение компьютерных технологий в органической химии	2

8.2. Лабораторные занятия

Лабораторные занятия не предусмотрены

8.3. Тематика курсовых проектов (работ), расчетно-графических работ, рефератов и других видов СРС

Примерная тематика рефератов – не предусмотрены

9. САМОСТОЯТЕЛЬНАЯ РАБОТА

Самостоятельная работа проводится с целью освоения знаний и умений по практике и предусматривает:

- ознакомление и проработку рекомендованной литературы, работу с электронно-библиотечными системами, включая переводы публикаций из научных журналов, цитируемых в базах Web of Science, Scopus, Chemical Abstracts, РИНЦ;
- посещение отраслевых выставок и семинаров;
- участие в семинарах, конференциях, проводимых в Институте по тематике дисциплины;
- подготовку к выполнению контрольной работы по материалу лекционного курса;
- написание отчета
- подготовку к зачету.

Планирование времени на самостоятельную работу, необходимого для освоения практики, студентам надо осуществлять на весь период изучения, предусматривая при этом регулярное повторение пройденного материала. Материал необходимо регулярно дополнять сведениями из литературных источников, представленных в рабочей программе. При работе с указанными источниками рекомендуется составлять краткий конспект материала, с обязательным фиксированием библиографических данных источника.

10. ОЦЕНОЧНЫЕ МАТЕРИАЛЫ

Оценочные материалы представлены в виде отдельного документа – Фонда оценочных средств, являющегося неотъемлемой частью рабочей программы практики.

11. МЕТОДИЧЕСКИЕ УКАЗАНИЯ ПО ОСВОЕНИЮ ПРАКТИКИ

Организация образовательного процесса регламентируется учебным планом и расписанием учебных занятий. Язык обучения (преподавания) — русский. Для всех видов аудиторных занятий «час» устанавливается продолжительностью 45 минут. Зачетная единица составляет 27 астрономических часов или 36 академических час. Через каждые 45 мин контактной работы делается перерыв продолжительностью 5 мин, а после двух час. контактной работы делается перерыв продолжительностью 10 мин.

Сетевая форма реализации программы практики не используется.

Обучающийся имеет право на зачет результатов обучения по практике, если она освоена им при получении среднего профессионального образования и (или) высшего образования, а также дополнительного образования (при наличии) (далее - зачет результатов обучения). Зачтенные результаты обучения учитываются в качестве результатов промежуточной аттестации в установленном Институте порядке.

11.1. Образовательные технологии

Образовательный процесс при прохождении практики основывается на использовании традиционных, инновационных и информационных образовательных технологий. Возможна реализация

ОПОП с применением электронного обучения и дистанционных образовательных технологий. Традиционные образовательные технологии представлены практическими занятиями. Инновационные образовательные технологии используются в виде применения активных и интерактивных форм проведения занятий. Информационные образовательные технологии реализуются путем активизации самостоятельной работы студентов в информационной образовательной среде. При проведении учебных занятий обеспечивается развитие у обучающихся навыков командной работы, межличностной коммуникации, принятия решений, лидерских.

11.2. Лекции

Лекционный курс предполагает систематизированное изложение основных вопросов содержания дисциплины.

На первой лекции лектор обязан предупредить студентов, применительно к какому базовому учебнику (учебникам, учебным пособиям) будет прочитан курс.

Лекционный курс обеспечивает более глубокое понимание учебных вопросов при значительно меньшей затрате времени, чем это требуется среднестатистическому студенту на самостоятельное изучение материала.

11.3. Занятия семинарского типа

Семинарские (практические) занятия представляются направлены на отработку навыков, проводятся в целях закрепления курса и охватывают все основные разделы практики.

Основной формой проведения семинаров и практических занятий является обсуждение наиболее проблемных и сложных вопросов по отдельным темам, а также разбор примеров и ситуаций при контактной работе. В обязанности преподавателя входят: оказание методической помощи и консультирование студентов по соответствующим темам курса, ответы на вопросы.

Активность на практических занятиях оценивается по следующим критериям:

- ответы на вопросы, предлагаемые преподавателем;
- участие в дискуссиях;
- выполнение заданий.

Доклады и оппонирование докладов проверяют степень владения теоретическим материалом, а также корректность и строгость рассуждений.

Оценивание практических заданий входит в оценку.

11.4. Самостоятельная работа студента

Для успешного прохождения практики необходимо не только посещать аудиторские занятия, но и вести активную самостоятельную работу. При самостоятельной проработке курса обучающиеся должны:

- изучить рекомендованную основную и дополнительную литературу, составлять тезисы, аннотации и конспекты наиболее важных моментов;
- самостоятельно подготовить отчет по практике;
- использовать для самопроверки материала оценочные средства.

Отчет по практике оценивается по следующим критериям:

- правильность выполнения задания;
- аккуратность в оформлении работы;
- использование специальной литературы;
- своевременная сдача (указывается преподавателем).

11.5. Методические рекомендации для преподавателей

Основные принципы обучения

1. Цель обучения – развить мышление, выработать мировоззрение; познакомить с идеями и методами науки; научить применять принципы и законы для решения простых и нестандартных задач.

2. Обучение должно органически сочетаться с воспитанием. Нужно развивать в студентах волевые качества и трудолюбие. Ненавязчиво, к месту прививать элементы культуры поведения. В частности, преподаватель должен личным примером воспитывать в студентах пунктуальность и уважение к чужому времени. Недопустимо преподавание односеместровой учебной дисциплины превращать в годичное.

3. Обучение должно быть не пассивным (сообщим студентам некоторый объем информации, расскажем, как решаются те или иные задачи), а активным. Нужно строить обучение так, чтобы в овладении материалом основную роль играла память логическая, а не формальная. Запоминание должно достигаться через глубокое понимание.

4. Одно из важнейших условий успешного обучения – умение организовать работу студентов.
5. Отношение преподавателя к студентам должно носить характер доброжелательной требовательности. Для стимулирования работы студентов нужно использовать поощрение, одобрение, похвалу, но не порицание (порицание может применяться лишь как исключение). Преподаватель должен быть для студентов доступным.
6. Необходим регулярный контроль работы студентов. Правильно поставленный, он помогает им организовать систематические занятия, а преподавателю достичь высоких результатов в обучении.
7. Важнейшей задачей преподавателей, руководящих практикой, является выработка у студентов осознания необходимости и полезности практики как теоретической и практической основы для изучения профильных дисциплин.
8. С целью более эффективного усвоения студентами материала рекомендуется при проведении практических занятий использовать современные технические средства обучения, а именно презентации, наглядные пособия в виде схем приборов, деталей и конструкций приборов, компьютерное тестирование.
9. Для более глубокого изучения предмета и подготовки ряда вопросов (тем) для самостоятельного изучения по разделам практики преподаватель предоставляет студентам необходимую информацию о использовании учебно-методического обеспечения: учебниках, учебных пособиях, сборниках примеров и задач и описание лабораторных работ, наличии Интернет-ресурсов.
- При текущем контроле рекомендуется использовать компьютерное или бланковое тестирование, контрольные коллоквиумы или контрольные работы.
10. При проведении аттестации студентов важно всегда помнить, что систематичность, объективность, аргументированность – главные принципы, на которых основаны контроль и оценка знаний студентов. Знание критериев оценки знаний обязательно для преподавателя и студента.

11.6. Методические указания для студентов

По содержанию и оформлению отчета по практике и порядку его защиты

Формой отчетности студентов о прохождении практики является отчет. Отчет по практике оформляется в соответствии с СТП «Студенческие текстовые документы: общие требования к содержанию, оформлению и хранению / сост. А. А. Алексеев, В. И. Журавлев, Е. А. Коробко. - Новомосковск., 2015. - 81 с. Структурными элементами отчета являются:

Титульный лист

Содержание

Введение

1. Литературный синтез

2. Индивидуальное задание

Список использованных источников

Аттестация по итогам практики проводится комиссией, созданной распоряжением по кафедре, в котором указывается состав комиссии и сроки ее работы.

Деятельность студентов-практикантов оценивается с учетом эффективности самостоятельной работы, творческого подхода к практике, уровня аналитической и рефлексивной деятельности, качества отчетной документации и трудовой дисциплины.

Общая положительная оценка возможна при условии выполнения программы ознакомительной практики в полном объеме, своевременной сдачи руководителю от вуза отчетной документации, защите результатов практики при собеседовании с членами комиссии.

11.7. Методические рекомендации по обучению лиц с ограниченными возможностями здоровья и инвалидов

Профессорско-преподавательский состав знакомится с психолого-физиологическими особенностями обучающихся инвалидов и лиц с ограниченными возможностями здоровья, индивидуальными программами реабилитации инвалидов (при наличии). При необходимости осуществляется дополнительная поддержка преподавания психологами, социальными работниками, прошедшими подготовку ассистентами.

Предполагается использовать социально-активные и рефлексивные методы обучения, технологии социокультурной реабилитации с целью оказания помощи в установлении полноценных межличностных отношений с другими студентами, создании комфортного психологического климата в студенческой группе. Подбор и разработка учебных материалов производится с учетом предоставления материала в различных формах: аудиальной, визуальной, с использованием специальных технических средств и информационных систем.

Освоение практики лицами с ОВЗ осуществляется с использованием средств обучения общего и специального назначения (персонального и коллективного использования).

Для студентов с ОВЗ предусматривается доступная форма предоставления заданий оценочных средств, а именно:

- в печатной или электронной форме (для лиц с нарушениями опорно-двигательного аппарата);
- в печатной форме или электронной форме с увеличенным шрифтом и контрастностью (для лиц с нарушениями слуха, речи, зрения);
- методом чтения ассистентом задания вслух (для лиц с нарушениями зрения).

Лабораторные работы выполняются методом вычислительного эксперимента.

Студентам с инвалидностью увеличивается время на подготовку ответов на контрольные вопросы.

Для таких студентов предусматривается доступная форма предоставления ответов на задания, а именно:

- письменно на бумаге или набором ответов на компьютере (для лиц с нарушениями слуха, речи);
- выбором ответа из возможных вариантов при тестировании с использованием услуг ассистента (для лиц с нарушениями опорно-двигательного аппарата);
- устно (для лиц с нарушениями зрения, опорно-двигательного аппарата).

При необходимости для обучающихся с инвалидностью процедура оценивания результатов обучения может проводиться в несколько этапов.

12. УЧЕБНО-МЕТОДИЧЕСКОЕ И ИНФОРМАЦИОННОЕ ОБЕСПЕЧЕНИЕ ПРАКТИКИ

Информационную поддержку практики осуществляет библиотека Института, которая обеспечивает обучающихся основной учебной, учебно-методической и научной литературой, необходимой для организации образовательного процесса по дисциплине. Общий объем многоотраслевого фонда на 01.03.2021 г составляет более 405 000 экз.

Библиотека располагает учебной, учебно-методической и научно-технической литературой в форме печатных и электронных изданий, а также включает официальные, справочно-библиографические, специализированные отечественные и зарубежные периодические и информационные издания. Библиотека обеспечивает доступ к профессиональным базам данных, информационным, справочным и поисковым системам.

Каждый обучающийся обеспечен свободным доступом из любой точки, в которой имеется доступ к сети Интернет и к электронно-библиотечной системе (ЭБС) Института и Университета, которая содержит различные издания по основным изучаемым дисциплинам и сформирована по согласованию с правообладателями учебной и учебно-методической литературы.

Полный перечень электронных информационных ресурсов, используемых в процессе обучения, представлен в основной образовательной программе.

12.1. Перечень основной и дополнительной литературы, необходимой для освоения практики

а) основная литература:

	Режим доступа	Обеспеченность
Травень, В.Ф. Органическая химия : учебное пособие для вузов : в 3 т. М.: Издательство "Лаборатория знаний", 2015. - Т.1. - 401 с., Т.2. – 550с., Т.3. - 391 с.	ЭБС «Лань» http://e.lanbook.com/book/84108 ; http://e.lanbook.com/book/84109 ; http://e.lanbook.com/book/84110 договор № 33.03-Р-3.1-3824/2021 от 26.09.2021г. ИКЗ : 21 1 7707072637 770701001 0020 000 0000 244 . Договор № 33.03-Р-3.1-3825/2021 от 26.09.2021г. ИКЗ : 21 1 7707072637 770701001 0020 000 0000 244 Срок действия с 26.09.2021г. по 25.09.2022г.	Да
Лебедев Н.Н. Химия и технология основного органического и нефтехимического синтеза, 4-е изд. - М.: Альянс, 2013. – 589 с.	Библиотека НИРХТУ	Да
Романенко В.Н., Орлов А.Г., Никитина Г.В. Книга для начинающего исследователя-химика. - Л.: Химия, 1987. - 279 с.	Библиотека НИРХТУ	Да
Потапов В.М., Кочетова Э.К. Химическая информация: Где и как искать химику нужные сведения.- М.: Химия, 1988. - 224 с.	Библиотека НИРХТУ	Да

б) дополнительная литература:

	Режим доступа	Обеспеченность

Захаров, Л. Н. Начала техники лабораторных работ [Текст]: лабораторная работа / З. Л. Н. Захаров. - Л. : Химия, 1981. - 192 с.	Библиотека НИРХТУ	Да
Миттова, И. Я. История химии с древнейших времён до конца XX века: учеб.пособ. В 2-х т. Т. 1 / И.Я. Миттова, А.М. Самойлов. - Долгопрудный : ИД Интеллект, 2009. - 411 с.	Библиотека НИРХТУ	Да
Вредные вещества в промышленности. Справочник /Под ред. Н.В. Лазарева, Т. 1 и 2. - Л.: Химия, 1976.	Библиотека НИРХТУ	Да

12.2. Рекомендуемые источники научно-технической информации

Реферативный журнал «Химия» (Электронный ресурс с CD-R)

12.3. Информационные и информационно-образовательные ресурсы

При освоении практики студенты должны использовать информационные и информационно-образовательные ресурсы следующих порталов и сайтов:

1. Информационно-коммуникационные технологии в образовании. Система федеральных образовательных порталов [Электронный ресурс] – Режим доступа: <http://www.ict.edu.ru/> .(дата обращения: 30.08.2021).
2. Информационная система «Единое окно доступа к образовательным ресурсам» [Электронный ресурс] – Режим доступа:<http://window.edu.ru/> .(дата обращения: 30.08.2021).
3. Библиотека НИ РХТУ им. Д.И. Менделеева / Официальный сайт НИ РХТУ им. Д.И. Менделеева. [Электронный ресурс] – Режим доступа: <http://www.nirhtu.ru/administration/library/elibrary.html> ..(дата обращения: 30.08.2021).
4. Научная электронная библиотека eLIBRARY.RU [Электронный ресурс] - <https://elibrary.ru/> (дата обращения: 30.08.2021).
5. Федеральный институт промышленно собственности. Открытые реестры. Реестр изобретений Российской Федерации [Электронный ресурс]- Режим доступа: <https://www1.fips.ru/registers-web/action?acName=clickRegister®Name=RUPAT> / (дата обращения: 30.08.2021).
6. Научная электронная библиотека «КиберЛенинка» [Электронный ресурс] – Режим доступа: <https://cyberleninka.ru/>. (дата обращения: 30.08.2021).
7. Электронный фонд правовой и нормативно-технической документации [Электронный ресурс] – Режим доступа: <http://docs.cntd.ru/>. (дата обращения: 30.08.2021).
8. ТехЛит библиотека. ГОСТы, СанПины, СНИПы и т.д.[Электронный ресурс] – Режим доступа <https://http://www.tehlit.ru>(дата обращения: 11.12.2020).
9. <http://www.xumuk.ru>

При реализации образовательного процесса используются следующие средства обеспечения освоения практики:

- ЭБС «Лань», договор № 33.03-Р-3.1-3824/2021 от 26.09.2021г. ИКЗ : 21 1 7707072637 770701001 0020 000 0000 244 . Договор № 33.03-Р-3.1-3825/2021 от 26.09.2021г. ИКЗ : 21 1 7707072637 770701001 0020 000 0000 244 Срок действия с 26.09.2021г. по 25.09.2022г.
- ЭБС "ЮРАЙТ" - Договор № 33.03-Р-2.0-3196/2021 на оказание услуг по предоставлению доступа к образовательной платформе ИКЗ 21 1 7707072637 770701001 0014 001 5814 244 от 16.03.2021 г., срок действия с 16.03.2021 по 15.03.2022 г.

При реализации образовательного процесса используются следующие средства обеспечения освоения дисциплины:

- Электронно-библиотечная система «Лань»

Договор № 33.03-Р-3.1-5182/2022 от 26.09.2022г.
 ИКЗ : 22 1 7707072637 770701001 0054 000 5829 244
 Договор № 33.03-Л-3.1-5181/2022 от 26.09.2022г.
 ИКЗ : 22 1 7707072637 770701001 0054 000 5829 244
 Срок действия с 26.09.2022г. по 25.09.2023г.

- Электронно-библиотечная система «Юрайт»

Договор 33.03-Л-3.1-4377/2022 на оказание услуг по предоставлению доступа к образовательной платформе ИКЗ 22 1770707263777070100100040015814244 от 16.03.2022г., срок действия с 16.03.2022 по 15.03.2023г.
 Доступ только для зарегистрированных пользователей.

- информационно-методические материалы: учебные и методические пособия в печатном и электронном виде; справочные материалы в печатном и электронном виде, альбомы и рекламные проспекты с основными видами и характеристиками материалов, изделий, основного и вспомогательного оборудования в области химической технологии органических веществ, кафедральная библиотека электронных изданий.

13. МАТЕРИАЛЬНО-ТЕХНИЧЕСКОЕ ОБЕСПЕЧЕНИЕ ПРАКТИКИ

В соответствии с учебным планом занятия по практике «Научно-исследовательская работа» проводятся в форме аудиторных занятий и самостоятельной работы обучающегося.

Учебные аудитории для проведения занятий семинарского типа, групповых и индивидуальных консультаций, текущего контроля и промежуточной аттестации, а также помещения для самостоятельной работы обучающихся, оснащенные компьютерной техникой с возможностью подключения к сети «Интернет» и обеспеченные доступом в электронную информационно-образовательную среду Института, помещения для хранения и профилактического обслуживания учебного оборудования

Наименование специальных помещений и помещений для самостоятельной работы	Оснащенность специальных помещений и помещений для самостоятельной работы	Приспособленность помещений для использования инвалидами и лицами с ограниченными возможностями здоровья
Аудитории для проведения лекций, практических занятий, консультаций, текущего контроля № 355, 460 (Ул. Дружбы №8б)	Комплекты учебной мебели (столы, стулья, меловая доска), учебно-наглядные пособия (периодическая система Д.И. Менделеева).	приспособлено
Аудитория для самостоятельной работы студентов №390 и учебный класс №386, г.Новомосковск, (ул. Дружбы, д. 8б.)	ПК Pentium 2,6 ГГц с оперативной памятью 2 Гбайт и памятью на жестком диске 500 Гбайт с возможностью просмотра видеоматериалов и презентаций. Доступ в Интернет, к ЭБС, электронным образовательным и информационным ресурсам, базе данных электронного каталога НИ РХТУ, системе управления учебными курсами Moodle, учебно-методическим материалам. Переносная презентационная техника (постоянное хранение в ауд. 386) Принтер лазерный Сканер	приспособлено

13.1. Компьютеры, информационно-телекоммуникационные сети, аппаратно-программные и аудиовизуальные средства

Ноутбук Acer 2,2 ГГц, с оперативной памятью 2 Гбайт, жестким диском 160 Гбайт с возможностью просмотра видеоматериалов и презентаций, с неограниченным доступом в Интернет, к ЭБС, электронным образовательным и информационным ресурсам, базе данных электронного каталога Института, системе управления учебными курсами Moodle, учебно-методическим материалам.

Проектор BenQ “MX 503”

Экран Lumien Eco View

Сканер CanoScan 4400F

13.2. Программное обеспечение

1. Операционная система (MS Windows, MS Access, MS Visual Studio, MS Office 365A1, действует бессрочная лицензия по подписке Azure Dev Tools for Teaching (бывш. Microsoft Imagine Premium) ИД пользователя: 000340011208DF77, идентификатор подписки: a936248f-3805-4c6a-a64f-8c344976ef6d, идентификатор подписчика: ICM-164914, ИД учетной записи: Novomoskovsk Institute (branch) of the Federal state budgetary educational institution of higher education “Dmitry Mendeleev University of Chemical Technology of Russia”.
2. Текстовый редактор (LibreOffice Writer) (распространяется под лицензией LGPLv3)
3. Табличный процессор (LibreOffice Calc) распространяется под лицензией LGPLv3
4. Редактор презентаций (LibreOffice Impress) (распространяется под лицензией LGPLv3)
5. Архиватор 7zip (распространяется под лицензией GNU LGPL license)
6. Архиватор Zip ([public domain](#))
7. Adobe Acrobat Reader - ПО [Acrobat Reader DC](#) и мобильное приложение Acrobat Reader являются бесплатными и доступны для корпоративного распространения (<https://acrobat.adobe.com/ru/ru/acrobat/pdf-reader/volume-distribution.html>)
8. Браузер Mozilla FireFox (распространяется под лицензией Mozilla Public License 2.0 (MPL))

9. ChemSketch v.12.01 (распространяется под лицензией Freeware)

14. ТРЕБОВАНИЯ К ОЦЕНКЕ КАЧЕСТВА ОСВОЕНИЯ ДИСЦИПЛИНЫ

Наименование разделов	Основные показатели оценки	Формы и методы контроля и оценки
<p>Раздел 1. История развития органической химии</p>	<p>Знает:</p> <ul style="list-style-type: none"> - основные источники информации; - основные законы естественнонаучных дисциплин; - основные приемы работы в лаборатории; - аналитические и численные методы решения задач; - методики проводимых в лаборатории экспериментов; <p>Умеет:</p> <ul style="list-style-type: none"> - использовать компьютерные программы для решения задач номенклатуры органических соединений и определения их основных констант; - перерабатывать информацию посредством компьютерной техники; - проводить обработку информации с использованием прикладных программ; - проводить обработку результатов экспериментов; - составлять названия органических соединений в соответствии с номенклатурой ИЮПАК <p>Владеет:</p> <ul style="list-style-type: none"> - инициативой и настойчивостью в достижении целей; - компьютерными редакторами химических формул; - компьютером на уровне продвинутого пользователя; - методами математического анализа; - знаниями о механизмах органических реакций 	<p>Защита отчета Итоговое тестирование</p>

<p>Раздел 2. Основы номенклатуры органических соединений</p>	<p>Знает:</p> <ul style="list-style-type: none"> - основные источники информации; - основные законы естественнонаучных дисциплин; - основные приемы работы в лаборатории; - аналитические и численные методы решения задач; - методики проводимых в лаборатории экспериментов; <p>Умеет:</p> <ul style="list-style-type: none"> - использовать компьютерные программы для решения задач номенклатуры органических соединений и определения их основных констант; - перерабатывать информацию посредством компьютерной техники; - проводить обработку информации с использованием прикладных программ; - проводить обработку результатов экспериментов; - составлять названия органических соединений в соответствии с номенклатурой ИЮПАК <p>Владеет:</p> <ul style="list-style-type: none"> - инициативой и настойчивостью в достижении целей; - компьютерными редакторами химических формул; - компьютером на уровне продвинутого пользователя; - методами математического анализа; - знаниями о механизмах органических реакций 	<p>Защита отчета Итоговое тестирование</p>
<p>Раздел 3. Применение компьютерных технологий в органической химии</p>	<p>Знает:</p> <ul style="list-style-type: none"> - основные источники информации; - основные законы естественнонаучных дисциплин; - основные приемы работы в лаборатории; - аналитические и численные методы решения задач; - методики проводимых в лаборатории экспериментов; <p>Умеет:</p> <ul style="list-style-type: none"> - использовать компьютерные программы для решения задач номенклатуры органических соединений и определения их основных констант; - перерабатывать информацию посредством компьютерной техники; - проводить обработку информации с использованием прикладных программ; - проводить обработку результатов экспериментов; - составлять названия органических соединений в соответствии с номенклатурой ИЮПАК <p>Владеет:</p> <ul style="list-style-type: none"> - инициативой и настойчивостью в достижении целей; - компьютерными редакторами химических формул; - компьютером на уровне продвинутого пользователя; 	<p>Защита отчета Итоговое тестирование</p>

	<ul style="list-style-type: none"> - методами математического анализа; - знаниями о механизмах органических реакций 	
<p>Раздел 4. Научно-техническая информация в области органической химии</p>	<p>Знает:</p> <ul style="list-style-type: none"> - основные источники информации; - основные законы естественнонаучных дисциплин; - основные приемы работы в лаборатории; - аналитические и численные методы решения задач; - методики проводимых в лаборатории экспериментов; <p>Умеет:</p> <ul style="list-style-type: none"> - использовать компьютерные программы для решения задач номенклатуры органических соединений и определения их основных констант; - перерабатывать информацию посредством компьютерной техники; - проводить обработку информации с использованием прикладных программ; - проводить обработку результатов экспериментов; - составлять названия органических соединений в соответствии с номенклатурой ИЮПАК <p>Владеет:</p> <ul style="list-style-type: none"> - инициативой и настойчивостью в достижении целей; - компьютерными редакторами химических формул; - компьютером на уровне продвинутого пользователя; - методами математического анализа; - знаниями о механизмах органических реакций 	<p>Защита отчета Итоговое тестирование</p>
<p>Раздел 5. Основы идентификации органических соединений</p>	<p>Знает:</p> <ul style="list-style-type: none"> - основные источники информации; - основные законы естественнонаучных дисциплин; - основные приемы работы в лаборатории; - аналитические и численные методы решения задач; - методики проводимых в лаборатории экспериментов; <p>Умеет:</p> <ul style="list-style-type: none"> - использовать компьютерные программы для решения задач номенклатуры органических соединений и определения их основных констант; - перерабатывать информацию посредством компьютерной техники; - проводить обработку информации с использованием прикладных программ; - проводить обработку результатов экспериментов; - составлять названия органических соединений в соответствии с номенклатурой ИЮПАК <p>Владеет:</p> <ul style="list-style-type: none"> - инициативой и настойчивостью в достижении целей; - компьютерными редакторами химических 	<p>Защита отчета Итоговое тестирование</p>

	<p>формул;</p> <ul style="list-style-type: none"> - компьютером на уровне продвинутого пользователя; - методами математического анализа; - знаниями о механизмах органических реакций 	
<p>Раздел 6. Техника эксперимента в органической химии</p>	<p>Знает:</p> <ul style="list-style-type: none"> - основные источники информации; - основные законы естественнонаучных дисциплин; - основные приемы работы в лаборатории; - аналитические и численные методы решения задач; - методики проводимых в лаборатории экспериментов; <p>Умеет:</p> <ul style="list-style-type: none"> - использовать компьютерные программы для решения задач номенклатуры органических соединений и определения их основных констант; - перерабатывать информацию посредством компьютерной техники; - проводить обработку информации с использованием прикладных программ; - проводить обработку результатов экспериментов; - составлять названия органических соединений в соответствии с номенклатурой ИЮПАК <p>Владет:</p> <ul style="list-style-type: none"> - инициативой и настойчивостью в достижении целей; - компьютерными редакторами химических формул; - компьютером на уровне продвинутого пользователя; - методами математического анализа; - знаниями о механизмах органических реакций 	<p>Защита отчета Итоговое тестирование</p>
<p>Раздел 7. Введение в специальность</p>	<p>Знает:</p> <ul style="list-style-type: none"> - основные источники информации; - основные законы естественнонаучных дисциплин; - основные приемы работы в лаборатории; - аналитические и численные методы решения задач; - методики проводимых в лаборатории экспериментов; <p>Умеет:</p> <ul style="list-style-type: none"> - использовать компьютерные программы для решения задач номенклатуры органических соединений и определения их основных констант; - перерабатывать информацию посредством компьютерной техники; - проводить обработку информации с использованием прикладных программ; - проводить обработку результатов экспериментов; - составлять названия органических соединений в соответствии с номенклатурой ИЮПАК <p>Владет:</p>	<p>Защита отчета Итоговое тестирование</p>

	<ul style="list-style-type: none">- инициативой и настойчивостью в достижении целей;- компьютерными редакторами химических формул;- компьютером на уровне продвинутого пользователя;- методами математического анализа;- знаниями о механизмах органических реакций	
--	---	--

АННОТАЦИЯ
рабочей программы
Б2.О.01.02(Н) - Научно-исследовательская работа
(получение первичных навыков научно-исследовательской работы)

1. Общая трудоемкость: 4 з.е. / 144 ак. час. Форма промежуточного контроля: зачет с оценкой. Проводится на 2 курсе в 4 семестре

2. Место учебной практики в структуре образовательной программы.

Практика «Научно-исследовательская работа (получение первичных навыков научно-исследовательской работы)» – Б2.О.01.02(Н) относится к обязательной части блока Б2 «Практики». Для освоения практики необходимы компетенции (или их части), сформированные в рамках изучения дисциплин обязательной части: «Общая и неорганическая химия», «Органическая химия».

3. Цель и задачи учебной практики

Целью практики «Научно-исследовательская работа» является получение обучающимися общих представлений об организации научных исследований

Задачи научно-исследовательской работы:

- ознакомление с основами номенклатуры органических соединений;
- приобретение навыков использования компьютерных технологий в органической химии
- ознакомление с основными приемами работы в лаборатории;
- приобретение навыков поиска научно-технической информации.

4. Содержание учебной практики

Модуль 1. История развития органической химии

Модуль 2. Основы номенклатуры органических соединений

Модуль 3. Применение компьютерных технологий в органической химии

Модуль 4. Научно-техническая информация в области органической химии

Модуль 5. Основы идентификации органических соединений

Модуль 6. Техника эксперимента в органической химии

Модуль 7. Введение в специальность

5. Планируемые результаты обучения, обеспечивающие достижение планируемых результатов освоения образовательной программы

Код наименование компетенции выпускника	Код и наименование индикаторов достижения компетенций
УК-1 Способен осуществлять поиск, критический анализ и синтез информации, применять системный подход для решения поставленных задач	УК-1.1 Анализирует задачу, выделяя её базовые составляющие. Определяет, интерпретирует и ранжирует информацию, требуемую для решения поставленной задачи УК-1.2 Осуществляет поиск информации для решения поставленной задачи по различным типам запросов УК-1.3

	<p>При обработке информации отличает факты от мнений, интерпретаций, оценок, формирует собственные мнения и суждения, аргументирует свои выводы и точку зрения</p> <p>УК-1.4 Рассматривает и предлагает возможные варианты решения поставленной задачи, оценивая их достоинства и недостатки</p>
<p>УК-2 Способен определять круг задач в рамках поставленной цели и выбирать оптимальные способы их решения, исходя из действующих правовых норм, имеющихся ресурсов и ограничений</p>	<p>УК-2.1 Определяет круг задач в рамках поставленной цели, определяет связи между ними и ожидаемые результаты их решения</p> <p>УК-2.2 В рамках поставленных задач определяет имеющиеся ресурсы и ограничения, действующие правовые нормы</p> <p>УК-2.3 Планирует реализацию задач в зоне своей ответственности с учётом имеющихся ресурсов и ограничений, действующих правовых норм</p> <p>УК-2.4 Выполняет задачи в зоне своей ответственности в соответствии с запланированными результатами и точками контроля, при необходимости корректирует способы решения задач</p> <p>УК-2.5 Представляет результаты проекта, предлагает возможности их использования и/или совершенствования</p>
<p>УК-8 Способен создавать и поддерживать безопасные условия жизнедеятельности, в том числе при возникновении чрезвычайных ситуаций</p>	<p>УК-8.1 Анализирует факторы вредного влияния на жизнедеятельность элементов среды обитания (технических средств, технологических процессов, материалов, зданий и сооружений, природных и социальных явлений)</p> <p>УК-8.2 Идентифицирует опасные и вредные факторы в рамках осуществляемой деятельности</p> <p>УК-8.3 Выявляет проблемы, связанные с нарушениями техники безопасности на рабочем месте; предлагает мероприятия по предотвращению чрезвычайных ситуаций</p> <p>УК-8.4 Разъясняет правила поведения при возникновении чрезвычайных ситуаций природного и техногенного происхождения; оказывает первую помощь, описывает способы участия в восстановительных мероприятиях</p>

<p>ОПК-1. Способен изучать, анализировать, использовать механизмы химических реакций, происходящих в технологических процессах и окружающем мире, основываясь на знаниях о строении вещества, природе химической связи и свойствах различных классов химических элементов, соединений, веществ и материалов</p>	<p>ОПК-1.1 Знает основные сведения о механизмах химических реакций, строении вещества, природе химической связи и свойствах различных классов химических элементов, соединений, веществ и материалов.</p> <p>ОПК-1.2 Способен анализировать и использовать сведения о механизмах химических реакций, строении вещества, природе химической связи и свойствах различных классов химических элементов, соединений, веществ и материалов в технологических процессах и окружающем мире</p> <p>ОПК-1.3 Владеет навыками проведения химического анализа; использованием справочной химической литературы; методами проведения химических реакций и процессов</p>
<p>ОПК-2 Способен использовать математические, физические, физико-химические, химические методы для решения задач профессиональной деятельности</p>	<p>ОПК-2.1 Знает современные математические и физико-химические методы для решения задач профессиональной деятельности</p>
<p>ПК-5 Способен осуществлять проведение работ по обработке и анализу научно-технической информации и результатов исследований, выполнять эксперименты и оформлять результаты исследований и разработок, готовность осуществлять подготовку документации, проектов планов и программ проведения отдельных этапов работ</p>	<p>ПК-5.1 Способен планировать и проводить физические и химические эксперименты, проводить обработку их результатов и оценивать погрешности, выдвигать гипотезы и устанавливать границы их применения, применять методы математического анализа и моделирования, теоретического и экспериментального исследования.</p> <p>ПК-5.2 Готов изучать научно-техническую информацию, отечественный и зарубежный опыт по тематике исследования, подготовку документации, проектов планов и программ проведения отдельных этапов работ.</p> <p>ПК-5.3 Готов использовать знание свойств химических элементов, соединений и материалов на их основе для решения задач профессиональной деятельности.</p> <p>ПК-5.4 Готов использовать знания основных физических теорий для решения возникающих физических задач, самостоятельного приобретения физических знаний, для понимания принципов работы приборов и устройств, в том числе выходящих за пределы компетентности конкретного направления.</p>

В результате сформированности компетенций студент должен

Знать:

- основные источники информации;
- основные законы естественнонаучных дисциплин;
- основные приемы работы в лаборатории;
- аналитические и численные методы решения задач;

- методики проводимых в лаборатории экспериментов;

Уметь:

- использовать компьютерные программы для решения задач номенклатуры органических соединений и определения их основных констант;
- перерабатывать информацию посредством компьютерной техники;
- проводить обработку информации с использованием прикладных программ;
- проводить обработку результатов экспериментов;
- составлять названия органических соединений в соответствии с номенклатурой ИЮПАК

Владеть:

- инициативой и настойчивостью в достижении целей;
- компьютерными редакторами химических формул;
- компьютером на уровне продвинутого пользователя;
- методами математического анализа;
- знаниями о механизмах органических реакций

6. Виды учебной работы и их объем

Семестр 4

Вид учебной работы	Объем		в том числе в форме практической подготовки	
	з.е.	акад. ч.	з.е.	акад. ч.
Общая трудоемкость	4	144	4	144
Контактная работа - аудиторные занятия:		6		36
Лекции		2		2
Практические занятия (ПЗ)		4		4
Самостоятельная работа		134		134
Форма (ы) контроля:	Зачет с оценкой			
Подготовка к зачету		4		4

Дополнения и изменения к рабочей программе
«Учебная практика. Научно-исследовательская работа (получение первичных навыков
научно-исследовательской работы)»
основной образовательной программы
18.03.01. Химическая технология
направленность (профиль) Химическая технология органических веществ

Номер изменения/ дополнения	Содержание дополнения / изменения	Основание внесения изменения/дополнения
1.		протокол заседания Ученого совета № от ___ ___ 202__ г.
2		протокол заседания Ученого совета № от ___ ___ 202__ г.
		протокол заседания Ученого совета № от ___ ___ 202__ г.
		протокол заседания Ученого совета № от ___ ___ 202__ г.
		протокол заседания Ученого совета № от ___ ___ 202__ г.

Министерство науки и высшего образования Российской Федерации
ФЕДЕРАЛЬНОЕ ГОСУДАРСТВЕННОЕ БЮДЖЕТНОЕ ОБРАЗОВАТЕЛЬНОЕ
УЧРЕЖДЕНИЕ ВЫСШЕГО ОБРАЗОВАНИЯ
«Российский химико-технологический университет
имени Д.И. Менделеева»

Новомосковский институт (филиал)

УТВЕРЖДАЮ



Директор Новомосковского института
РХТУ им. Д.И. Менделеева
В.Л. Первухин
» 08 2021 г.

РАБОЧАЯ ПРОГРАММА ТЕХНОЛОГИЧЕСКОЙ ПРАКТИКИ
Б2.В.01.01(П)

Направление: 18.03.01 Химическая технология

Направленность (профиль) образовательной программы:
Химическая технология органических веществ

Квалификация: бакалавр

Форма обучения заочная

Новомосковск
2021

1. ОБЩИЕ ПОЛОЖЕНИЯ

Нормативные документы, используемые при разработке основной образовательной программы

Нормативную правовую базу разработки рабочей программы составляют:

Федеральный закон от 29 декабря 2012 года № 273-ФЗ «Об образовании в Российской Федерации» (с учетом дополнений и изменений);

Федеральный закон от 31.07.2020 г №304-ФЗ «О внесении изменений в Федеральный закон «Об образовании в Российской Федерации» по вопросам воспитания обучающихся»;

«Порядок организации и осуществления образовательной деятельности по образовательным программам высшего образования — программам бакалавриата, программам специалиста, программам магистратуры», утвержденный приказом Министерства образования и науки РФ от 05.04.2017 N 301;

Федеральный государственный образовательный стандарт высшего образования (ФГОС ВО) (ФГОС-3++) по направлению подготовки 18.03.01 Химическая технология, утвержденного приказом Министерства образования и науки Российской Федерации от 7.08.2020 г. N 922 (Зарегистрировано в Минюсте России 19.08.2020 г. N 59336) (далее – стандарт);

Положение о практической подготовке обучающихся, утвержденное приказом Министерства науки и высшего образования Российской Федерации и Министерства просвещения Российской Федерации от 5 августа 2020 г. N 885/390 (зарегистрирован Министерством юстиции Российской Федерации 11 сентября 2020 г., регистрационный N 59778);

Методические рекомендации по организации образовательного процесса для обучения инвалидов и лиц с ограниченными возможностями здоровья в образовательных организациях высшего образования, в том числе оснащенности образовательного процесса (утверждены заместителем Министра образования и науки РФ А.А. Климовым от 08.04.2014 № АК-44/05вн)

Устав ФГБОУ ВО РХТУ им. Д.И. Менделеева;

Положение о порядке организации и осуществления образовательной деятельности по образовательным программам высшего образования – программам бакалавриата, программам специалитета, программам магистратуры в НИ РХТУ им. Д.И. Менделеева, принятым решением Ученого совета НИ РХТУ им. Д.И. Менделеева от 30.10.2019;

Положения об электронной информационно-образовательной среде Новомосковского института (филиала) федерального государственного бюджетного образовательного учреждения высшего образования «Российский химико-технологический университет имени Д.И. Менделеева»

Основная профессиональная образовательная программа (далее – Программа, ОПОП) составлена в соответствии с требованиями Федерального государственного образовательного стандарта высшего образования (уровень бакалавриата) по направлению подготовки 18.03.01 Химическая технология, утвержденного приказом Министерства образования и науки Российской Федерации от 7 августа 2020 г. № 922 (Зарегистрировано в Минюсте России 19 августа 2020 г. N 59336) (ФГОС ВО), рекомендациями Учебно-методической комиссии НИ РХТУ им. Д.И. Менделеева и накопленным опытом проведения практики кафедрой «Химическая технология органических веществ и полимерных материалов» НИРХТУ им. Д.И. Менделеева (далее – Институт). Программа рассчитана на проведение практики в течение одного семестра.

Контроль успеваемости студентов ведется по принятой в Институте системе.

Рабочая программа практики может быть реализована с применением электронного обучения и дистанционных образовательных технологий полностью или частично.

2. ЦЕЛЬ И ЗАДАЧИ ТЕХНОЛОГИЧЕСКОЙ ПРАКТИКИ

Целью технологической практики является закрепление и углубление теоретических знаний по дисциплинам естественнонаучного и профессионального циклов путем практического изучения современных технологических процессов и оборудования, средств механизации и автоматизации производства, организации передовых методов работы, вопросов безопасности жизнедеятельности и охраны окружающей среды.

Задачи технологической практики:

- ознакомление со структурой химических предприятий, изучение вопросов снабжения их сырьем, материалами, энерго- и водоснабжения;
- изучение вопросов организации и планирования производства, форм и методов сбыта продукции.
- сбор материалов для выполнения курсового проекта

3. МЕСТО ТЕХНОЛОГИЧЕСКОЙ ПРАКТИКИ В СТРУКТУРЕ ООП

Технологическая практика – Б2.В.01.01(П) относится к части, формируемой участниками образовательных отношений блока Б2 «Практики». Для освоения практики необходимы компетенции (или их части), сформированные в рамках изучения дисциплин обязательной части и части, формируемой участниками образовательных отношений: механизмы и кинетика органических реакций, теория химико-технологических процессов, прикладная механика, общая химическая технология, процессы и аппараты химической технологии.

4. ТРЕБОВАНИЯ К РЕЗУЛЬТАТАМ ОСВОЕНИЯ ПРАКТИКИ

Прохождение технологической практики направлено на формирование следующих компетенций и индикаторов их достижения:

Универсальные компетенция (УК) и индикаторы их достижения

Наименование категории (группы) УК	Код и наименование УК	Код и наименование индикатора достижения УК
Безопасность жизнедеятельности	УК-8 Способен создавать и поддерживать в повседневной жизни и в профессиональной деятельности безопасные условия жизнедеятельности для сохранения природной среды, обеспечения устойчивого развития общества, в том числе при угрозе и возникновении чрезвычайных ситуаций и военных конфликтов	УК-8.4 Разъясняет правила поведения при возникновении чрезвычайных ситуаций природного и техногенного происхождения; оказывает первую помощь, описывает способы участия в восстановительных мероприятиях

Профессиональные компетенции (ПК) и индикаторы их достижения

Задача профессиональной деятельности	Объект или область знания	Код и наименование профессиональной компетенции (ПК)	Код и наименование индикатора достижения профессиональной компетенции (ИПК)	Основание (профессиональный стандарт, анализ опыта и т.д.)
Тип задач профессиональной деятельности:				
Технологический тип задач				
Обеспечение и контроль работы технологических объектов и структурных подразделений	Оборудование, технологические процессы и промышленные системы получения веществ, материалов. Методы и средства диагностики и контроля технического состояния технологического оборудования	ПК-1 Способен осуществлять контроль соблюдения технологических параметров в пределах, утвержденных технологическим регламентом, принимать меры по устранению причин, вызывающих отклонение от норм технологического регламента, обеспечивать подготовку	ПК-1.1 Способен настраивать и проводить проверку оборудования. ПК-1.2 Способен проверять техническое состояние, проводить профилактические осмотры и обслуживание оборудования, включая подготовку к ремонтам. ПК-1.3 Демонстрирует готовность к освоению нового	ПС «Специалист по переработке нефти и газа», код 19.002, утвержденный приказом Министерства труда и социальной защиты Российской Федерации от 21.11.2014 № 926н (в ред. Приказа Минтруда России от 12.12.2016 г. № 727н) Анализ требований к профессиональным компетенциям, предъявляемым к

		технологического оборудования к проверке и ремонту.	оборудования и его эксплуатации. ПК-1.4 Способен анализировать техническую документацию, проводить основные инженерные расчеты для подбора оборудования в соответствии с технологическими регламентами и масштабом производства. ПК-1.5 Способен выявлять и устранять отклонения от регламентных режимов работы основного технологического оборудования. ПК-1.6 Готов использовать нормативные документы по качеству, стандартизации и сертификации выпускаемой продукции, применять элементы экологического анализа в практической работе.	выпускникам на рынке труда
Управление технологическими процессами промышленного производства	Оборудование, технологические процессы и промышленные системы получения веществ, материалов. Методы и средства диагностики и контроля технического состояния технологического оборудования	ПК-2 Способен принимать технические решения при разработке технологических процессов, их проведения в рамках регламентов, выявлять и устранять отклонения, выбирать технические средства для измерения базовых параметров техпроцесса, сырья, продукции с учетом экологических аспектов.	ПК-2.1 Способен осуществлять технологический процесс в соответствии с регламентом, использовать современные технические средства для измерения и управления основными параметрами технологических процессов, определения практически важных свойств сырья и продукции. ПК-2.2 Способен обосновывать и принимать технические решения при выборе	ПС «Специалист по химической переработке нефти и газа», код 19.002, утвержденный приказом Министерства труда и социальной защиты Российской Федерации от 21.11.2014 № 926н (в ред. Приказа Минтруда России от 12.12.2016 г. № 727н) Анализ требований к профессиональным компетенциям, предъявляемым к выпускникам на рынке труда

			<p>технологических операций в ходе разработки технологических процессов, учитывать экологические последствия применения конкретных технологий и технических средств.</p> <p>ПК-2.3 Способен выявлять и устранять отклонения от регламентных параметров технологического процесса.</p> <p>ПК-2.4 Способен проводить анализ материалов на стадиях входного, текущего технологического и заключительного контроля и осуществлять оценку получаемых результатов.</p>	
Контроль соблюдения технологической дисциплины	Нормативно-правовые акты в области охраны труда, пожарной и промышленной безопасности, электробезопасности	<p>ПК-3 Способен использовать правила техники безопасности, производственной санитарии, промышленной безопасности и нормы охраны труда, измерять физические, химические факторы и факторы трудового процесса на рабочих местах.</p>	<p>ПК-3.1 Способен использовать нормативные документы по вопросам охраны труда, промышленной безопасности, промышленной санитарии, пожарной и электробезопасности.</p> <p>ПК-3.2 Способен измерять параметры производственного микроклимата и оценивать уровни запыленности и загазованности, шума, вибрации, освещенности рабочих мест, тяжести и напряженности трудового процесса.</p> <p>ПК-3.3 Способен оказывать первую доврачебную помощь пострадавшим при авариях и чрезвычайных</p>	<p>ПС «Специалист по химической переработке нефти и газа», код 19.002, утвержденный приказом Министерства труда и социальной защиты Российской Федерации от 21.11.2014 № 926н (в ред. Приказа Минтруда России от 12.12.2016 г. № 727н)</p> <p>Анализ требований к профессиональным компетенциям, предъявляемым к выпускникам на рынке труда</p>

			ситуациях, эффективно использовать средства защиты от негативных воздействий, проводить качественный и количественный анализ и оценивание риска.	
Решение прикладных и технологических задач с использованием средств автоматизации и компьютерных технологий	Средства автоматизации и управления технологическими процессами	ПК-4 Готов применять цифровые информационные технологии для решения технологических задач в профессиональной области.	ПК-4.1 Демонстрирует готовность использовать профессиональные пакеты прикладных программ для технологических расчётов и проектирования. ПК-4.2 Использует сетевые компьютерные технологии для получения информации в сфере своей профессиональной деятельности. ПК-4.3 Соблюдает основные требования информационной безопасности при решении профессиональных и прикладных задач	ПС «Специалист по химической переработке нефти и газа», код 19.002, утвержденный приказом Министерства труда и социальной защиты Российской Федерации от 21.11.2014 № 926н (в ред. Приказа Минтруда России от 12.12.2016 г. № 727н) Анализ требований к профессиональным компетенциям, предъявляемым к выпускникам на рынке труда

В результате прохождения практики студент бакалавриата должен:

Знать:

- основные методы защиты производственного персонала
- производственный регламент
- современные информационные технологии
- нормативные документы по качеству, стандартизации и сертификации
- правила техники безопасности, производственной санитарии, пожарной безопасности
- техническую документацию на оборудование
- характеристики сырья, материалов и готовой продукции
- возможные отклонения от режимов работы технологического оборудования

Уметь:

- оказывать первую помощь
- использовать технические средства для измерения основных параметров технологического процесса
- рассчитывать технологические параметры оборудования
- использовать нормативные документы в практической деятельности
- определять уровень запыленности, загазованности, шума, вибрации и освещенности
- подготавливать заявки на приобретение и ремонт оборудования
- оценивать результаты анализа сырья, материалов и готовой продукции
- выявлять и устранять отклонения от режимов работы технологического оборудования

Владеть:

- средствами индивидуальной защиты

- навыками чтения химико-технологических схем
- прикладными компьютерными программами для обработки информации
- элементами экономического анализа
- методами оценки параметров производственного микроклимата
- подбором основного и вспомогательного оборудования
- методиками анализа сырья, материалов и готовой продукции
- средствами контроля параметров технологического процесса

5. ОБЪЕМ ПРАКТИКИ И ВИДЫ ОБРАЗОВАТЕЛЬНОГО ПРОЦЕССА

Общая трудоемкость практики составляет 9 зачетных единиц, 324 часа. 1 з.е. равна 27 астрономическим часам или 36 академическим часам.

Семестр 7,8

Вид учебной работы	Всего		Семестр №			
			7		8	
	з.е.	акад. ч.	з.е.	акад. ч.	з.е.	акад. ч.
Общая трудоемкость дисциплины	9	324	4	144	6	180
Контактная работа - аудиторные занятия:						
в том числе в форме практической подготовки						
Лекции		2		2		
в том числе в форме практической подготовки						
Практические занятия (ПЗ)		4				4
в том числе в форме практической подготовки						
Самостоятельная работа		314		142		172
Формы контроля:					Зачет с оценкой	
Контактная работа - промежуточная аттестация		4				4

6. СОДЕРЖАНИЕ ПРАКТИКИ

6.1. Разделы практики и виды занятий

№ п/п	Наименование раздела практики	ак. часов								
		Всего	в т.ч. в форме практ. подг.	Лекции	в т.ч. в форме практ. подг.	Практ. зан.	в т.ч. в форме практ. подг.	Консультации, ч	в т.ч. в форме практ. подг.	СРС час.
4.	Общая характеристика предприятия и цеха	31								31
5.	Характеристика сырья и готовой продукции	33				1				32
6.	Технология производства	33		1		1				31
7.	Технологическая схема производства	33				1				32
8.	Аппаратурное оформление технологического процесса	33		1		1				31

9.	Аналитический контроль производства	32								32
10.	Автоматический контроль производства	31								31
11.	Безопасность жизнедеятельности	32								32
12.	Гражданская оборона предприятия	31								31
13.	Организация, планирование и управление производством	31								31
14.	Контактная работа – промежуточная аттестация	4								
	ИТОГО	324								314

6.2. Содержание разделов практики

№ п/п	Наименование раздела дисциплины	Содержание раздела
1.	Общая характеристика предприятия и цеха	Краткая история создания и развития предприятия. Его структура. Наличие уникальных производств. Значение предприятия в отрасли. Ассортимент и применение продукции предприятия в народном хозяйстве. Назначение цеха, его связь с другими цехами и службами. Организация энерго- и материального снабжения. Области применения готовой продукции.
2.	Характеристика сырья и готовой продукции	Вида используемого сырья, вспомогательных материалов, катализаторов. Требования к ним (ГОСТ, ОСТ, ТУ, СТП), контроль качества. Способы хранения сырья. Значение чистоты сырья для успешного проведения технологического процесса, метода получения исходного сырья. Контроль качества, способы хранения и транспортировки. Потребители готовой продукции.
3.	Технология производства	Стадии технологического процесса. Физико-химические основы отдельных стадий процесса: механизм основных и побочных реакций, их термодинамическая характеристика, влияние температуры, давления, соотношения реагентов, степени конверсии, вида катализатора на селективность процесса. Нормы технологического режима производства (по стадиям). Побочные продукты и отходы производства, пути их утилизации.
4.	Технологическая схема производства	Обоснование действующей схемы производства, её достоинства и недостатки. Сравнение с технологическими схемами других аналогичных производств.
5.	Аппаратурное оформление технологического процесса	Назначение и устройство основных аппаратов. Конструкция реакторов и других аппаратов. Материал аппарата, срок службы, способы защиты от коррозии. Эскизы нестандартных аппаратов. Технические характеристики аппаратов: вместимость, рабочее давление, среда, методы испытаний. Назначение и расположение штуцеров. Конструктивные особенности, связанные с теплообменом, перемешиванием рабочей среды. Особенности обвязки технологических аппаратов. Трубопровода, их материал и диаметры. Запорная арматура. Маркировка материалопроводов (пар, вода, азот, вакуум, сжатый воздух и др.). Монтаж и демонтаж аппаратов, их ремонт. График планово-предупредительного ремонта. Капитальный ремонт оборудования. Крепление аппаратов. Испытание оборудования цеха перед пуском. Правила работы на аппаратах под давлением. Назначение контрольных манометров и предохранительных клапанов. Правила работы внутри аппарата. Аппараты, обеспечивающие перемещение

		материальных потоков (насосы, компрессоры, шнеки и пр.). Их назначение и характеристика.
6.	Аналитический контроль производства	Организация аналитического контроля производства. Контроль качества продукции. ТУ, ГОСТ на готовую продукцию.
7.	Автоматический контроль производства	Контрольно-измерительные приборы и автоматика, применяемые в цехе для регулирования и контроля температуры, расхода, давления и других параметров технологического процесса. Их устройство, принцип действия, расположение датчиков, первичных и вторичных приборов, исполнительных механизмов. Типы приборов, заводы-поставщики. Спецификация средств автоматизации и КИП. Технические средства технологической сигнализации (контрольной, командной, предупредительной, аварийной), автоматической защиты и блокировки, их устройство и принцип действия. Обоснование необходимости автоматического контроля и регулирования параметров технологического процесса на производствах основного органического и нефтехимического синтеза. Перспективы увеличения
8.	Безопасность жизнедеятельности	Токсикологическая характеристика исходных реагентов и продуктов, их воздействие на организм. Индивидуальные средства защиты (противогазы, респираторы, очки и др.). Оказание первой помощи при ожоге, отравлении, обмороживании, при поражении электрическим током.
9.	Гражданская оборона предприятия	Инженерная характеристика цеха по устойчивости зданий, сооружений, коммуникаций, аппаратуры, резервуаров и др. к действию ударной волны. Инженерно-технические мероприятия, проводимые в цехе по повышению устойчивости зданий, сооружений, коммуникаций и др. к действию ударной волны. Оценка возможности возникновения вторичных факторов поражения при действии ударной волны на предприятие. Порядок безаварийной остановки цеха по сигналу "ВТ". Меры защиты персонала от действия паров и аэрозолей.
10.	Организация, планирование и управление производством	Схема управления заводом и цехом. Штаты цеха. График сменности. Приём и сдача смены. Организация заработной платы. Системы премирования. План повышения эффективности производства. План организационно-технических мероприятий цеха. Расчёт экономического эффекта внедрения новой техники. Мероприятия по повышению качества продукции. Меры материального стимулирования повышения качества продукции. Объём реализации. Прибыль и уровень рентабельности. Темпы роста производительности труда. Себестоимость готовой продукции. Пути снижения себестоимости единицы готовой продукции. Научная организация и нормирование труда. Планы цеха по совершенствованию организации и обслуживанию рабочих мест, по внедрению передовых методов и приёмов работы, по улучшению условий труда, по совершенствованию разделения и кооперирования труда, нормированию и оплаты труда.

7. СООТВЕТСТВИЕ СОДЕРЖАНИЯ ТРЕБОВАНИЯМ К РЕЗУЛЬТАТАМ ОСВОЕНИЯ ПРАКТИКИ

№	В результате прохождения практики студент должен:	Раздел	Раздел	Раздел	Раздел	Раздел	Раздел	Раздел	Раздел	Раздел	Раздел	
		1	2	3	4	5	6	7	8	9	10	
	Знать									+	+	
1	основные методы защиты производственного персонала											
2	производственный регламент	+	+	+	+	+	+	+	+	+	+	
3	современные информационные технологии	+	+	+	+							
4	нормативные документы по качеству, стандартизации и сертификации							+	+			+

физические, химические факторы и факторы трудового процесса на рабочих местах.	ПК-3.2 Способен измерять параметры производственного микроклимата и оценивать уровни запыленности и загазованности, шума, вибрации, освещенности рабочих мест, тяжести и напряженности трудового процесса.								+		
	ПК-3.3 Способен оказывать первую доврачебную помощь пострадавшим при авариях и чрезвычайных ситуациях, эффективно использовать средства защиты от негативных воздействий, проводить качественный и количественный анализ и оценивание риска.									+	
7 Готов применять цифровые информационные технологии для решения технологических задач в профессиональной области	ПК-4.1 Демонстрирует готовность использовать профессиональные пакеты прикладных программ для технологических расчётов и проектирования.			+	+	+					+
	ПК-4.2 Использует сетевые компьютерные технологии для получения информации в сфере своей профессиональной деятельности.			+	+	+					+
	ПК-4.3 Соблюдает основные требования информационной безопасности при решении профессиональных и прикладных задач			+	+	+					+

8. ПРАКТИЧЕСКИЕ И ЛАБОРАТОРНЫЕ ЗАНЯТИЯ

8.1. Практические занятия

№ п/п	№ раздела	Тематика практических занятий (семинаров)	Часы
1.	2	Характеристика сырья и готовой продукции	1
2.	3	Технология производства	1
3.	4	Технологическая схема производства	1
4.	5	Аппаратурное оформление технологического процесса	1

8.2. Лабораторные занятия

Лабораторные занятия не предусмотрены

9. САМОСТОЯТЕЛЬНАЯ РАБОТА

Самостоятельная работа предусматривает:

- сбор материала в рамках тематики разделов практики для выполнения выпускной квалификационной работы, проработку рекомендованной литературы, работу с электронно-библиотечными системами;
- подготовку отчета по практике;
- подготовку к защите отчета.

Планирование времени на самостоятельную работу, необходимого для освоения практики, студентам надо осуществлять на весь период изучения, предусматривая при этом регулярное повторение пройденного материала. Материал необходимо регулярно дополнять сведениями из литературных источников, представленных в рабочей программе. При работе с указанными источниками рекомендуется составлять краткий конспект материала, с обязательным фиксированием библиографических данных источника.

10. ОЦЕНОЧНЫЕ МАТЕРИАЛЫ

Оценочные материалы представлены в виде отдельного документа – Фонда оценочных средств, являющегося неотъемлемой частью рабочей программы дисциплины.

11. МЕТОДИЧЕСКИЕ УКАЗАНИЯ ПО ОСВОЕНИЮ ПРАКТИКИ

Организация образовательного процесса регламентируется учебным планом и расписанием учебных занятий. Язык обучения (преподавания) — русский. Для всех видов аудиторных занятий «час» устанавливается продолжительностью 45 минут. Зачетная единица составляет 27 астрономических часов или 36 академических час. Через каждые 45 мин контактной работы делается перерыв продолжительностью 5 мин, а после двух час. контактной работы делается перерыв продолжительностью 10 мин.

Сетевая форма реализации программы практики не используется.

Обучающийся имеет право на зачет результатов обучения по практике, если она освоена им при получении среднего профессионального образования и (или) высшего образования, а также дополнительного образования (при наличии) (далее - зачет результатов обучения). Зачтенные результаты обучения учитываются в качестве результатов промежуточной аттестации в установленном Институте порядке.

11.1. Образовательные технологии

Образовательный процесс при прохождении практики основывается на использовании традиционных, инновационных и информационных образовательных технологий. Возможна реализация ОПОП с применением электронного обучения и дистанционных образовательных технологий. Традиционные образовательные технологии представлены практическими занятиями. Инновационные образовательные технологии используются в виде применения активных и интерактивных форм проведения занятий. Информационные образовательные технологии реализуются путем активизации самостоятельной работы студентов в информационной образовательной среде. При проведении учебных занятий обеспечивается развитие у обучающихся навыков командной работы, межличностной коммуникации, принятия решений, лидерских.

11.2. Лекции

Лекционный курс предполагает систематизированное изложение основных вопросов содержания дисциплины.

На первой лекции лектор обязан предупредить студентов, применительно к какому базовому учебнику (учебникам, учебным пособиям) будет прочитан курс.

Лекционный курс обеспечивает более глубокое понимание учебных вопросов при значительно меньшей затрате времени, чем это требуется среднестатистическому студенту на самостоятельное изучение материала.

11.3. Занятия семинарского типа

Семинарские (практические) занятия представляют собой детализацию лекционного теоретического материала, направлены на отработку навыков, проводятся в целях закрепления курса и охватывают все основные разделы дисциплины.

Основной формой проведения семинаров и практических занятий является обсуждение наиболее проблемных и сложных вопросов по отдельным темам, а также решение задач и разбор примеров и ситуаций при контактной работе. В обязанности преподавателя входят: оказание методической помощи и консультирование студентов по соответствующим темам курса, ответы на вопросы, управление процессом решения задач.

Активность на практических занятиях оценивается по следующим критериям:

- ответы на вопросы, предлагаемые преподавателем;
- участие в дискуссиях;
- выполнение заданий (решение задач);

Доклады и оппонирование докладов проверяют степень владения теоретическим материалом, а также корректность и строгость рассуждений.

Оценивание практических заданий входит в оценку.

11.4. Самостоятельная работа студента

Для успешного усвоения дисциплины необходимо не только посещать аудиторные занятия, но и вести активную самостоятельную работу. При самостоятельной проработке курса обучающиеся должны:

- повторить законспектированный на лекционном занятии материал и дополнить его с учетом рекомендованной по данной теме литературы;
- изучить рекомендованную основную и дополнительную литературу, составлять тезисы, аннотации и конспекты наиболее важных моментов;
- самостоятельно выполнить индивидуальное задание (отчет);
- использовать для самопроверки материала оценочные средства.

11.5. Методические рекомендации для преподавателей

Основные принципы обучения

1. Цель обучения – развить мышление, выработать мировоззрение; познакомить с идеями и методами науки; научить применять принципы и законы для решения простых и нестандартных задач.

2. Обучение должно органически сочетаться с воспитанием. Нужно развивать в студентах волевые качества и трудолюбие. Ненавязчиво, к месту прививать элементы культуры поведения. В частности, преподаватель должен личным примером воспитывать в студентах пунктуальность и уважение к чужому времени. Недопустимо преподавание односеместровой учебной дисциплины превращать в годичное.

3. Обучение должно быть не пассивным (сообщим студентам некоторый объем информации, расскажем, как решаются те или иные задачи), а активным. Нужно строить обучение так, чтобы в овладении

материалом основную роль играла память логическая, а не формальная. Запоминание должно достигаться через глубокое понимание.

4. Одно из важнейших условий успешного обучения – умение организовать работу студентов.

5. Отношение преподавателя к студентам должно носить характер доброжелательной требовательности. Для стимулирования работы студентов нужно использовать поощрение, одобрение, похвалу, но не порицание (порицание может применяться лишь как исключение). Преподаватель должен быть для студентов доступным.

6. Необходим регулярный контроль работы студентов. Правильно поставленный, он помогает им организовать систематические занятия, а преподавателю достичь высоких результатов в обучении.

7. Важнейшей задачей преподавателей, руководящих практикой, является выработка у студентов осознания необходимости и полезности практики как теоретической и практической основы для изучения профильных дисциплин.

8. С целью более эффективного усвоения студентами материала рекомендуется при проведении практических занятий использовать современные технические средства обучения, а именно презентации, наглядные пособия в виде схем приборов, деталей и конструкций приборов, компьютерное тестирование.

9. Для более глубокого изучения предмета и подготовки ряда вопросов (тем) для самостоятельного изучения по разделам практики преподаватель предоставляет студентам необходимую информацию о использовании учебно-методического обеспечения: учебниках, учебных пособиях, сборниках примеров и задач и описание лабораторных работ, наличии Интернет-ресурсов.

При текущем контроле рекомендуется использовать компьютерное или бланковое тестирование, контрольные коллоквиумы или контрольные работы.

10. При проведении аттестации студентов важно всегда помнить, что систематичность, объективность, аргументированность – главные принципы, на которых основаны контроль и оценка знаний студентов. Знание критериев оценки знаний обязательно для преподавателя и студента.

11.6. Методические указания для студентов

По содержанию и оформлению отчета по практике и порядку его защиты

Формой отчетности студентов о прохождении практики является отчет. Отчет по практике оформляется в соответствии с СТП «Студенческие текстовые документы: общие требования к содержанию, оформлению и хранению / сост. А. А. Алексеев, В. И. Журавлев, Е. А. Коробко. - Новомосковск., 2015. - 81 с.

Структурными элементами отчета являются:

Титульный лист

Учетная карточка

Содержание

1. Описание конкретного производства

1.1. Характеристика сырья, материалов, полупродуктов и энергоресурсов

1.2. Характеристика производимой продукции

1.3. Области применения производимой продукции

1.4. Физико-химические основы процесса

1.5. Описание технологической схемы процесса

1.6. Нормы технологического режима

2. Аналитический контроль производства

3. Контрольно-измерительные приборы и средства автоматизации

4. Безопасность жизнедеятельность

5. Список использованных источников

6. Приложение 1. Эскиз основного аппарата (с указанием места ввода и вывода основных материальных потоков)

7. Приложение 2. Чертеж технологической схемы производства (с контролем с помощью КИП и А)

Аттестация по итогам практики проводится комиссией, созданной распоряжением по кафедре, в котором указывается состав комиссии и сроки ее работы.

Деятельность студентов-практикантов оценивается с учетом эффективности самостоятельной работы, творческого подхода к практике, уровня аналитической и рефлексивной деятельности, качества отчетной документации и трудовой дисциплины.

Общая положительная оценка возможна при условии выполнения программы ознакомительной практики в полном объеме, своевременной сдачи руководителю от вуза отчетной документации, защите результатов практики при собеседовании с членами комиссии.

По работе с литературой

В рабочей программе дисциплины представлен список основной и дополнительной литературы – это учебники, учебно-методические пособия или указания. Дополнительная литература – учебники, монографии, сборники научных

трудов, журнальные и газетные статьи, различные справочники, энциклопедии, Интернет-ресурсы.

Любая форма самостоятельной работы студента (подготовка к семинарскому занятию, докладу и т.п.) начинается с изучения соответствующей литературы как в библиотеке / электронно-библиотечной системе, так и дома. Изучение указанных источников расширяет границы понимания предмета дисциплины.

При работе с литературой выделяются следующие виды записей. Конспект – краткая схематическая запись основного содержания научной работы. Целью является не переписывание произведения, а выявление его логики, системы доказательств, основных выводов. Хороший конспект должен сочетать полноту изложения с краткостью. Цитата – точное воспроизведение текста. Заключается в кавычки. Точно указывается страница источника. Тезисы – концентрированное изложение основных положений прочитанного материала. Аннотация – очень краткое изложение содержания прочитанной работы. Резюме – наиболее общие выводы и положения работы, ее концептуальные итоги.

11.7. Методические рекомендации по обучению лиц с ограниченными возможностями здоровья и инвалидов

Профессорско-преподавательский состав знакомится с психолого-физиологическими особенностями обучающихся инвалидов и лиц с ограниченными возможностями здоровья, индивидуальными программами реабилитации инвалидов (при наличии). При необходимости осуществляется дополнительная поддержка преподавания психологами, социальными работниками, прошедшими подготовку ассистентами.

Предполагается использовать социально-активные и рефлексивные методы обучения, технологии социокультурной реабилитации с целью оказания помощи в установлении полноценных межличностных отношений с другими студентами, создании комфортного психологического климата в студенческой группе. Подбор и разработка учебных материалов производится с учетом предоставления материала в различных формах: аудиальной, визуальной, с использованием специальных технических средств и информационных систем.

Освоение практики лицами с ОВЗ осуществляется с использованием средств обучения общего и специального назначения (персонального и коллективного использования).

Для студентов с ОВЗ предусматривается доступная форма предоставления заданий оценочных средств, а именно:

- в печатной или электронной форме (для лиц с нарушениями опорно-двигательного аппарата);
- в печатной форме или электронной форме с увеличенным шрифтом и контрастностью (для лиц с нарушениями слуха, речи, зрения);
- методом чтения ассистентом задания вслух (для лиц с нарушениями зрения).

Лабораторные работы выполняются методом вычислительного эксперимента.

Студентам с инвалидностью увеличивается время на подготовку ответов на контрольные вопросы.

Для таких студентов предусматривается доступная форма предоставления ответов на задания, а именно:

- письменно на бумаге или набором ответов на компьютере (для лиц с нарушениями слуха, речи);
- выбором ответа из возможных вариантов при тестировании с использованием услуг ассистента (для лиц с нарушениями опорно-двигательного аппарата);
- устно (для лиц с нарушениями зрения, опорно-двигательного аппарата).

При необходимости для обучающихся с инвалидностью процедура оценивания результатов обучения может проводиться в несколько этапов.

12. УЧЕБНО-МЕТОДИЧЕСКОЕ И ИНФОРМАЦИОННОЕ ОБЕСПЕЧЕНИЕ ПРАКТИКИ

8.1. Перечень основной и дополнительной литературы, необходимой для освоения практики

а) основная литература:

	Режим доступа	Обеспеченность
Травень, В.Ф. Органическая химия : учебное пособие для вузов : в 3 т. М.: Издательство "Лаборатория знаний", 2015. - Т.1. - 401 с., Т.2. – 550с., Т.3. - 391 с.	ЭБС «Лань» http://e.lanbook.com/book/84108 ; http://e.lanbook.com/book/84109 ; http://e.lanbook.com/book/84110 договор № 33.03-Р-3.1-3824/2021 от 26.09.2021г. ИКЗ : 21 1 7707072637 770701001 0020 000 0000 244 . Договор № 33.03-Р-3.1-3825/2021 от 26.09.2021г. ИКЗ : 21 1 7707072637 770701001 0020 000 0000 244 Срок действия с 26.09.2021г. по 25.09.2022г.	Да
Лебедев Н.Н. Химия и технология основного органического и нефтехимического синтеза, 4-е изд. - М.: Альянс, 2013. – 589 с.	Библиотека НИРХТУ	Да
Основы химической технология. /Под ред. И.П. Мухленова.- М.: Высшая школа, 1991. - 463 с.	Библиотека НИРХТУ	Да

Теддер Дж., Нехватал А., Джубб А. Промышленная органическая химия. - М.: Мир, 1977. - 700 с.	Библиотека НИРХТУ	Да
--	-------------------	----

б) дополнительная литература:

Вредные вещества в промышленности. Справочник /Под ред. Н.В. Лазарева, Т. 1 и 2. - Л.: Химия, 1976.	Библиотека НИРХТУ	Да
Родионов А.И. Техника защиты окружающей среды. - 2-е изд., испр. и доп. - М.: Химия, 1989. - 512 с	Библиотека НИРХТУ	Да
СТО НИ РХТУ -2014 Студенческие текстовые документы. Общие требования к содержанию, оформлению и хранению /Сост.: А.А.Алексеев, В.И.Журавлев, Е.А.Коробко. – Новомосковск: ФГБОУ ВО «РХТУ им. Д.И. Менделеева», Новомосковский ин-т (филиал), 2015.- 82 с.	Библиотека НИРХТУ	Да
Технологический регламент производства (предприятия, кем утвержден, город, год)		
Нормативно-техническая документация (ГОСТы, ТУ)	ЭБС http://www.tehlit.ru/ http://www.gost.ru	

8.1. Рекомендуемые источники научно-технической информации

Производственный регламент производства конкретного продукта
Реферативный журнал «Химия» (Электронный ресурс с CD-R)

8.2. Информационные и информационно-образовательные ресурсы

При освоении практики студенты должны использовать информационные и информационно-образовательные ресурсы следующих порталов и сайтов:

1. Информационно-коммуникационные технологии в образовании. Система федеральных образовательных порталов [Электронный ресурс] – Режим доступа: <http://www.ict.edu.ru/> .(дата обращения: 30.08.2021).
2. Информационная система «Единое окно доступа к образовательным ресурсам» [Электронный ресурс] – Режим доступа:<http://window.edu.ru/> . (дата обращения: 30.08.2021).
3. Библиотека НИ РХТУ им. Д.И. Менделеева / Официальный сайт НИ РХТУ им. Д.И. Менделеева. [Электронный ресурс] – Режим доступа: <http://www.nirhtu.ru/administration/library/elibrary.html> ..(дата обращения: 30.08.2021).
4. Научная электронная библиотека eLIBRARY.RU [Электронный ресурс] - <https://elibrary.ru/> (дата обращения: 30.08.2021).
5. Федеральный институт промышленно собственности. Открытые реестры. Реестр изобретений Российской Федерации [Электронный ресурс]- Режим доступа: <https://www1.fips.ru/registers-web/action?acName=clickRegister®Name=RUPAT> / (дата обращения: 30.08.2021).
6. Научная электронная библиотека «КиберЛенинка» [Электронный ресурс] – Режим доступа: <https://cyberleninka.ru/>. (дата обращения: 30.08.2021).
7. Электронный фонд правовой и нормативно-технической документации [Электронный ресурс] – Режим доступа: <http://docs.cntd.ru/>. (дата обращения: 30.08.2021).
8. ТехЛит библиотека. ГОСТы, СанПины, СНИПы и т.д.[Электронный ресурс] – Режим доступа <https://http://www.tehlit.ru>(дата обращения: 11.12.2020).
9. <http://www.xumuk.ru>

При реализации образовательного процесса используются следующие средства обеспечения освоения дисциплины:

- Электронно-библиотечная система «Лань»

Договор № 33.03-Р-3.1-5182/2022 от 26.09.2022г.
ИКЗ : 22 1 7707072637 770701001 0054 000 5829 244
Договор № 33.03-Л-3.1-5181/2022 от 26.09.2022г.
ИКЗ : 22 1 7707072637 770701001 0054 000 5829 244
Срок действия с 26.09.2022г. по 25.09.2023г.

- Электронно-библиотечная система «Юрайт»

Договор 33.03-Л-3.1-4377/2022 на оказание услуг по предоставлению доступа к образовательной платформе
ИКЗ 22 1770707263777070100100040015814244 от 16.03.2022г., срок действия с 16.03.2022 по 15.03.2023г.
Доступ только для зарегистрированных пользователей.

- информационно-методические материалы: учебные и методические пособия в печатном и электронном виде; справочные материалы в печатном и электронном виде, альбомы и рекламные проспекты с основными видами и характеристиками материалов, изделий, основного и вспомогательного оборудования в области химической технологии органических веществ, кафедральная библиотека электронных изданий.

13. МАТЕРИАЛЬНО-ТЕХНИЧЕСКОЕ ОБЕСПЕЧЕНИЕ ПРАКТИКИ

Учебные аудитории для проведения занятий семинарского типа, групповых и индивидуальных консультаций, текущего контроля и промежуточной аттестации, а также помещения для самостоятельной работы обучающихся, оснащенные компьютерной техникой с возможностью подключения к сети «Интернет» и обеспеченные доступом в электронную информационно-образовательную среду Института, помещения для хранения и профилактического обслуживания учебного оборудования, лаборатории, оснащенные необходимыми установками, реактивами и посудой.

Наименование специальных помещений и помещений для самостоятельной работы	Оснащенность специальных помещений и помещений для самостоятельной работы	Приспособленность помещений для использования инвалидами и лицами с ограниченными возможностями здоровья
Лекционная аудитория, аудитория для проведения занятий семинарского типа № 355, 460, Ул.Дружбы №8 корпус №5	Учебные столы, стулья, доска, мел Переносная презентационная техника (постоянное хранение в ауд. 386)	приспособлено
Аудитории для проведения консультаций № 355, 460 (Ул.Дружбы №86)	Комплекты учебной мебели (столы, стулья, меловая доска), учебно-наглядные пособия (периодическая система Д.И. Менделеева).	приспособлено
Аудитория для самостоятельной работы студентов №390 и учебный класс №386, г.Новомосковск,, (ул. Дружбы, д. 86.)	Учебно-методическая литература кафедры ХТОВиПМ, персональные компьютеры (6 шт.) с возможностью просмотра видеоматериалов и презентаций, лазерный принтер, ксерокс. Доступ в Интернет, к ЭБС, электронным образовательным и информационным ресурсам, базе данных электронного каталога НИ РХТУ, системе управления учебными курсами Moodle. Переносная презентационная техника (постоянное хранение в ауд. № 386)	приспособлено

13.1. Компьютеры, информационно-телекоммуникационные сети, аппаратно-программные и аудиовизуальные средства:

Ноутбук Acer 2,2 ГГц, с оперативной памятью 2 Гбайт, жестким диском 160 Гбайт с возможностью просмотра видеоматериалов и презентаций, с неограниченным доступом в Интернет, к ЭБС, электронным образовательным и информационным ресурсам, базе данных электронного каталога Института, системе управления учебными курсами Moodle, учебно-методическим материалам.

Проектор BenQ “MX 503”

Экран Lumien Eco View

Сканер CanoScan 4400F

13.2. Программное обеспечение

Перечень лицензионного программного обеспечения. Реквизиты подтверждающего документа

1. Операционная система (MS Windows, MS Access, MS Visual Studio, MS Office 365A1, действует бессрочная лицензия по подписке Azure Dev Tools for Teaching (бывш. Microsoft Imagine Premium) ИД пользователя: 000340011208DF77, идентификатор подписки: a936248f-3805-4c6a-a64f-8c344976ef6d, идентификатор подписчика: ICM-164914, ИД учетной записи: Novomoskovsk Institute (branch) of the Federal state budgetary educational institution of higher education “Dmitry Mendeleev University of Chemical Technology of Russia”.
2. Текстовый редактор (LibreOffice Writer) распространяется под лицензией LGPLv3)
3. Табличный процессор (LibreOffice Calc) распространяется под лицензией LGPLv3)
4. Редактор презентаций (LibreOffice Impress) распространяется под лицензией LGPLv3)
5. Архиватор 7zip распространяется под лицензией GNU LGPL license)
6. Архиватор Zip ([public domain](#))
7. Adobe Acrobat Reader - ПО [Acrobat Reader DC](#) и мобильное приложение Acrobat Reader являются бесплатными и доступны для корпоративного распространения (<https://acrobat.adobe.com/ru/ru/acrobat/pdf-reader/volume-distribution.html>)

8. Браузер Mozilla FireFox (распространяется под лицензией Mozilla Public License 2.0 (MPL))
 9. ChemSketch v.12.01 (распространяется под лицензией Freeware)

14. ТРЕБОВАНИЯ К ОЦЕНКЕ КАЧЕСТВА ОСВОЕНИЯ ДИСЦИПЛИНЫ

Наименование разделов	Основные показатели оценки	Формы и методы контроля и оценки
<p>Раздел 1. Общая характеристика предприятия и цеха</p>	<p>Знает:</p> <ul style="list-style-type: none"> - основные методы защиты производственного персонала - производственный регламент - современные информационные технологии - нормативные документы по качеству, стандартизации и сертификации - правила техники безопасности, производственной санитарии, пожарной безопасности - техническую документацию на оборудование - характеристики сырья, материалов и готовой продукции - возможные отклонения от режимов работы технологического оборудования <p>Умеет:</p> <ul style="list-style-type: none"> - оказывать первую помощь - использовать технические средства для измерения основных параметров технологического процесса - рассчитывать технологические параметры оборудования - использовать нормативные документы в практической деятельности - определять уровень запыленности, загазованности, шума, вибрации и освещенности - подготавливать заявки на приобретение и ремонт оборудования - оценивать результаты анализа сырья, материалов и готовой продукции - выявлять и устранять отклонения от режимов работы технологического оборудования <p>Владеет:</p> <ul style="list-style-type: none"> - средствами индивидуальной защиты - навыками чтения химико-технологических схем - прикладными компьютерными программами для обработки информации - элементами экономического анализа - методами оценки параметров производственного микроклимата - подбором основного и вспомогательного оборудования - методиками анализа сырья, материалов и готовой продукции - средствами контроля параметров технологического процесса 	<p>Защита отчета Итоговое тестирование</p>
<p>Раздел 2. Характеристика сырья и готовой продукции</p>	<p>Знает:</p> <ul style="list-style-type: none"> - основные методы защиты производственного персонала - производственный регламент - современные информационные технологии - нормативные документы по качеству, стандартизации и сертификации 	<p>Защита отчета Итоговое тестирование</p>

	<ul style="list-style-type: none"> - правила техники безопасности, производственной санитарии, пожарной безопасности - техническую документацию на оборудование - характеристики сырья, материалов и готовой продукции - возможные отклонения от режимов работы технологического оборудования Умеет: - оказывать первую помощь - использовать технические средства для измерения основных параметров технологического процесса - рассчитывать технологические параметры оборудования - использовать нормативные документы в практической деятельности - определять уровень запыленности, загазованности, шума, вибрации и освещенности - подготавливать заявки на приобретение и ремонт оборудования - оценивать результаты анализа сырья, материалов и готовой продукции - выявлять и устранять отклонения от режимов работы технологического оборудования Владеет: - средствами индивидуальной защиты - навыками чтения химико-технологических схем - прикладными компьютерными программами для обработки информации - элементами экономического анализа - методами оценки параметров производственного микроклимата - подбором основного и вспомогательного оборудования - методиками анализа сырья, материалов и готовой продукции - средствами контроля параметров технологического процесса 	
<p>Раздел 3. Технология производства</p>	<p>Знает:</p> <ul style="list-style-type: none"> - основные методы защиты производственного персонала - производственный регламент - современные информационные технологии - нормативные документы по качеству, стандартизации и сертификации - правила техники безопасности, производственной санитарии, пожарной безопасности - техническую документацию на оборудование - характеристики сырья, материалов и готовой продукции - возможные отклонения от режимов работы технологического оборудования Умеет: - оказывать первую помощь - использовать технические средства для измерения основных параметров технологического процесса - рассчитывать технологические параметры оборудования 	<p>Защита отчета Итоговое тестирование</p>

	<ul style="list-style-type: none"> - использовать нормативные документы в практической деятельности - определять уровень запыленности, загазованности, шума, вибрации и освещенности - подготавливать заявки на приобретение и ремонт оборудования - оценивать результаты анализа сырья, материалов и готовой продукции - выявлять и устранять отклонения от режимов работы технологического оборудования <p>Владеет:</p> <ul style="list-style-type: none"> - средствами индивидуальной защиты - навыками чтения химико-технологических схем - прикладными компьютерными программами для обработки информации - элементами экономического анализа - методами оценки параметров производственного микроклимата - подбором основного и вспомогательного оборудования - методиками анализа сырья, материалов и готовой продукции - средствами контроля параметров технологического процесса 	
<p>Раздел 4. Технологическая схема производства</p>	<p>Знает:</p> <ul style="list-style-type: none"> - основные методы защиты производственного персонала - производственный регламент - современные информационные технологии - нормативные документы по качеству, стандартизации и сертификации - правила техники безопасности, производственной санитарии, пожарной безопасности - техническую документацию на оборудование - характеристики сырья, материалов и готовой продукции - возможные отклонения от режимов работы технологического оборудования <p>Умеет:</p> <ul style="list-style-type: none"> - оказывать первую помощь - использовать технические средства для измерения основных параметров технологического процесса - рассчитывать технологические параметры оборудования - использовать нормативные документы в практической деятельности - определять уровень запыленности, загазованности, шума, вибрации и освещенности - подготавливать заявки на приобретение и ремонт оборудования - оценивать результаты анализа сырья, материалов и готовой продукции - выявлять и устранять отклонения от режимов работы технологического оборудования <p>Владеет:</p> <ul style="list-style-type: none"> - средствами индивидуальной защиты - навыками чтения химико-технологических схем 	<p>Защита отчета Итоговое тестирование</p>

	<ul style="list-style-type: none"> - прикладными компьютерными программами для обработки информации - элементами экономического анализа - методами оценки параметров производственного микроклимата - подбором основного и вспомогательного оборудования - методиками анализа сырья, материалов и готовой продукции - средствами контроля параметров технологического процесса 	
<p>Раздел 5. Аппаратурное оформление технологического процесса</p>	<p>Знает:</p> <ul style="list-style-type: none"> - основные методы защиты производственного персонала - производственный регламент - современные информационные технологии - нормативные документы по качеству, стандартизации и сертификации - правила техники безопасности, производственной санитарии, пожарной безопасности - техническую документацию на оборудование - характеристики сырья, материалов и готовой продукции - возможные отклонения от режимов работы технологического оборудования <p>Умеет:</p> <ul style="list-style-type: none"> - оказывать первую помощь - использовать технические средства для измерения основных параметров технологического процесса - рассчитывать технологические параметры оборудования - использовать нормативные документы в практической деятельности - определять уровень запыленности, загазованности, шума, вибрации и освещенности - подготавливать заявки на приобретение и ремонт оборудования - оценивать результаты анализа сырья, материалов и готовой продукции - выявлять и устранять отклонения от режимов работы технологического оборудования <p>Владеет:</p> <ul style="list-style-type: none"> - средствами индивидуальной защиты - навыками чтения химико-технологических схем - прикладными компьютерными программами для обработки информации - элементами экономического анализа - методами оценки параметров производственного микроклимата - подбором основного и вспомогательного оборудования - методиками анализа сырья, материалов и готовой продукции - средствами контроля параметров технологического процесса 	<p>Защита отчета Итоговое тестирование</p>
<p>Раздел 6. Аналитический контроль производства</p>	<p>Знает:</p> <ul style="list-style-type: none"> - основные методы защиты производственного персонала - производственный регламент 	<p>Защита отчета Итоговое тестирование</p>

	<ul style="list-style-type: none"> - современные информационные технологии - нормативные документы по качеству, стандартизации и сертификации - правила техники безопасности, производственной санитарии, пожарной безопасности - техническую документацию на оборудование - характеристики сырья, материалов и готовой продукции - возможные отклонения от режимов работы технологического оборудования Умеет: <ul style="list-style-type: none"> - оказывать первую помощь - использовать технические средства для измерения основных параметров технологического процесса - рассчитывать технологические параметры оборудования - использовать нормативные документы в практической деятельности - определять уровень запыленности, загазованности, шума, вибрации и освещенности - подготавливать заявки на приобретение и ремонт оборудования - оценивать результаты анализа сырья, материалов и готовой продукции - выявлять и устранять отклонения от режимов работы технологического оборудования Владеет: <ul style="list-style-type: none"> - средствами индивидуальной защиты - навыками чтения химико-технологических схем - прикладными компьютерными программами для обработки информации - элементами экономического анализа - методами оценки параметров производственного микроклимата - подбором основного и вспомогательного оборудования - методиками анализа сырья, материалов и готовой продукции - средствами контроля параметров технологического процесса 	
<p>Раздел 7. Автоматический контроль производства</p>	<p>Знает:</p> <ul style="list-style-type: none"> - основные методы защиты производственного персонала - производственный регламент - современные информационные технологии - нормативные документы по качеству, стандартизации и сертификации - правила техники безопасности, производственной санитарии, пожарной безопасности - техническую документацию на оборудование - характеристики сырья, материалов и готовой продукции - возможные отклонения от режимов работы технологического оборудования <p>Умеет:</p> <ul style="list-style-type: none"> - оказывать первую помощь - использовать технические средства для измерения основных параметров 	<p>Защита отчета Итоговое тестирование</p>

	<p>технологического процесса</p> <ul style="list-style-type: none"> - рассчитывать технологические параметры оборудования - использовать нормативные документы в практической деятельности - определять уровень запыленности, загазованности, шума, вибрации и освещенности - подготавливать заявки на приобретение и ремонт оборудования - оценивать результаты анализа сырья, материалов и готовой продукции - выявлять и устранять отклонения от режимов работы технологического оборудования <p>Владеет:</p> <ul style="list-style-type: none"> - средствами индивидуальной защиты - навыками чтения химико-технологических схем - прикладными компьютерными программами для обработки информации - элементами экономического анализа - методами оценки параметров производственного микроклимата - подбором основного и вспомогательного оборудования - методиками анализа сырья, материалов и готовой продукции - средствами контроля параметров технологического процесса 	
<p>Раздел 8. Безопасность жизнедеятельности</p>	<p>Знает:</p> <ul style="list-style-type: none"> - основные методы защиты производственного персонала - производственный регламент - современные информационные технологии - нормативные документы по качеству, стандартизации и сертификации - правила техники безопасности, производственной санитарии, пожарной безопасности - техническую документацию на оборудование - характеристики сырья, материалов и готовой продукции - возможные отклонения от режимов работы технологического оборудования <p>Умеет:</p> <ul style="list-style-type: none"> - оказывать первую помощь - использовать технические средства для измерения основных параметров технологического процесса - рассчитывать технологические параметры оборудования - использовать нормативные документы в практической деятельности - определять уровень запыленности, загазованности, шума, вибрации и освещенности - подготавливать заявки на приобретение и ремонт оборудования - оценивать результаты анализа сырья, материалов и готовой продукции - выявлять и устранять отклонения от режимов работы технологического оборудования <p>Владеет:</p>	<p>Защита отчета Итоговое тестирование</p>

	<ul style="list-style-type: none"> - средствами индивидуальной защиты - навыками чтения химико-технологических схем - прикладными компьютерными программами для обработки информации - элементами экономического анализа - методами оценки параметров производственного микроклимата - подбором основного и вспомогательного оборудования - методиками анализа сырья, материалов и готовой продукции - средствами контроля параметров технологического процесса 	
<p>Раздел 9. Гражданская оборона предприятия</p>	<p>Знает:</p> <ul style="list-style-type: none"> - основные методы защиты производственного персонала - производственный регламент - современные информационные технологии - нормативные документы по качеству, стандартизации и сертификации - правила техники безопасности, производственной санитарии, пожарной безопасности - техническую документацию на оборудование - характеристики сырья, материалов и готовой продукции - возможные отклонения от режимов работы технологического оборудования <p>Умеет:</p> <ul style="list-style-type: none"> - оказывать первую помощь - использовать технические средства для измерения основных параметров технологического процесса - рассчитывать технологические параметры оборудования - использовать нормативные документы в практической деятельности - определять уровень запыленности, загазованности, шума, вибрации и освещенности - подготавливать заявки на приобретение и ремонт оборудования - оценивать результаты анализа сырья, материалов и готовой продукции - выявлять и устранять отклонения от режимов работы технологического оборудования <p>Владеет:</p> <ul style="list-style-type: none"> - средствами индивидуальной защиты - навыками чтения химико-технологических схем - прикладными компьютерными программами для обработки информации - элементами экономического анализа - методами оценки параметров производственного микроклимата - подбором основного и вспомогательного оборудования - методиками анализа сырья, материалов и готовой продукции - средствами контроля параметров технологического процесса 	<p>Защита отчета Итоговое тестирование</p>
Раздел 10.	Знает:	Защита отчета

<p>Организация, планирование и управление производством</p>	<ul style="list-style-type: none"> - основные методы защиты производственного персонала - производственный регламент - современные информационные технологии - нормативные документы по качеству, стандартизации и сертификации - правила техники безопасности, производственной санитарии, пожарной безопасности - техническую документацию на оборудование - характеристики сырья, материалов и готовой продукции - возможные отклонения от режимов работы технологического оборудования <p>Умеет:</p> <ul style="list-style-type: none"> - оказывать первую помощь - использовать технические средства для измерения основных параметров технологического процесса - рассчитывать технологические параметры оборудования - использовать нормативные документы в практической деятельности - определять уровень запыленности, загазованности, шума, вибрации и освещенности - подготавливать заявки на приобретение и ремонт оборудования - оценивать результаты анализа сырья, материалов и готовой продукции - выявлять и устранять отклонения от режимов работы технологического оборудования <p>Владеет:</p> <ul style="list-style-type: none"> - средствами индивидуальной защиты - навыками чтения химико-технологических схем - прикладными компьютерными программами для обработки информации - элементами экономического анализа - методами оценки параметров производственного микроклимата - подбором основного и вспомогательного оборудования - методиками анализа сырья, материалов и готовой продукции - средствами контроля параметров технологического процесса 	<p>Итоговое тестирование</p>
---	--	------------------------------

АННОТАЦИЯ
рабочей программы
Б2.В.01.01(П) - Технологическая практика

1. Общая трудоемкость: 6 з.е. / 216 ак. час. Форма промежуточного контроля: зачет с оценкой.
Технологическая практика проводится на 3 курсе в 6 семестре

2. Место дисциплины в структуре образовательной программы.

Технологическая практика относится к части, формируемой участниками образовательных отношений блока Б2.»Практики». Для освоения практики необходимы компетенции, сформированные в рамках изучения следующих дисциплин: «Органическая химия», «Механизмы и кинетика органических реакций», «Теория химико-технологических процессов», «Прикладная механика», «Общая химическая технология», «Процессы и аппараты химической технологии».

3. Цель и задачи технологической практики

Целью технологической практики является закрепление и углубление теоретических знаний по дисциплинам естественнонаучного и профессионального циклов путем практического изучения современных технологических процессов и оборудования

Задачи технологической практики:

- ознакомление со структурой химических предприятий, изучение вопросов снабжения их сырьем, материалами, энерго- и водоснабжения;
- ознакомление со средствами механизации и автоматизации производства, организации передовых методов работы, вопросов безопасности жизнедеятельности и охраны окружающей среды;
- изучение вопросов организации и планирования производства, форм и методов сбыта продукции.
- сбор материалов для курсового проектирования

4. Содержание технологической практики

Модуль 1. Общая характеристика предприятия и цеха

Модуль 2. Характеристика сырья и готовой продукции

Модуль 3. Технологическая схема производства

Модуль 4. Аппаратурное оформление технологического процесса

Модуль 5. Аналитический контроль производства

Модуль 6. Автоматический контроль производства

Модуль 7. Безопасность жизнедеятельности

Модуль 8. Гражданская оборона предприятия

Модуль 9. Организация, планирование и управление производством

5. Планируемые результаты обучения, обеспечивающие достижение планируемых результатов освоения образовательной программы

В результате освоения ООП бакалавриата обучающийся должен овладеть следующими компетенциями и индикаторами достижения компетенций:

Универсальные компетенция (УК) и индикаторы их достижения

Наименование категории (группы) УК	Код и наименование УК	Код и наименование индикатора достижения УК
Безопасность жизнедеятельности	УК-8 Способен создавать и поддерживать в повседневной жизни и в профессиональной деятельности безопасные условия жизнедеятельности для сохранения природной среды, обеспечения	УК-8.4 Разъясняет правила поведения при возникновении чрезвычайных ситуаций природного и техногенного происхождения; оказывает первую помощь, описывает способы участия в восстановительных мероприятиях

	устойчивого развития общества, в том числе при угрозе и возникновении чрезвычайных ситуаций и военных конфликтов	
--	--	--

Профессиональные компетенции (ПК) и индикаторы их достижения

Код наименование профессиональной компетенции выпускника	Код и наименование индикаторов достижения профессиональных компетенций
<p>ПК-1 Способен осуществлять контроль соблюдения технологических параметров в пределах, утвержденных технологическим регламентом, принимать меры по устранению причин, вызывающих отклонение от норм технологического регламента, обеспечивать подготовку технологического оборудования к проверке и ремонту.</p>	<p>ПК-1.1 Способен настраивать и проводить проверку оборудования.</p> <p>ПК-1.2 Способен проверять техническое состояние, проводить профилактические осмотры и обслуживание оборудования, включая подготовку к ремонтам.</p> <p>ПК-1.3 Демонстрирует готовность к освоению нового оборудования и его эксплуатации.</p> <p>ПК-1.4 Способен анализировать техническую документацию, проводить основные инженерные расчеты для подбора оборудования в соответствии с технологическими регламентами и масштабом производства.</p> <p>ПК-1.5 Способен выявлять и устранять отклонения от регламентных режимов работы основного технологического оборудования.</p> <p>ПК-1.6 Готов использовать нормативные документы по качеству, стандартизации и сертификации выпускаемой продукции, применять элементы экологического анализа в практической работе.</p>
<p>ПК-2 Способен принимать технические решения при разработке технологических процессов, их проведения в рамках регламентов, выявлять и устранять отклонения, выбирать технические средства для измерения базовых параметров техпроцесса, сырья, продукции с учетом экологических аспектов</p>	<p>ПК-2.1 Способен осуществлять технологический процесс в соответствии с регламентом, использовать современные технические средства для измерения и управления основными параметрами технологических процессов, определения практически важных свойств сырья и продукции.</p> <p>ПК-2.2 Способен обосновывать и принимать технические решения при выборе технологических операций в ходе разработки технологических процессов, учитывать экологические последствия применения конкретных технологий и технических средств.</p> <p>ПК-2.3 Способен выявлять и устранять отклонения от регламентных параметров технологического процесса.</p> <p>ПК-2.4 Способен проводить анализ материалов на стадиях входного, текущего технологического и заключительного контроля и осуществлять оценку получаемых результатов.</p>
<p>ПК-3 Способен использовать правила техники безопасности, производственной санитарии, промышленной безопасности и нормы охраны труда, измерять физические, химические факторы и факторы трудового процесса на рабочих местах.</p>	<p>ПК-3.1 Способен использовать нормативные документы по вопросам охраны труда, промышленной безопасности, промышленной санитарии, пожарной и электробезопасности.</p> <p>ПК-3.2 Способен измерять параметры производственного микроклимата и оценивать уровни запыленности и загазованности, шума, вибрации, освещенности рабочих мест, тяжести и напряженности трудового процесса.</p> <p>ПК-3.3 Способен оказывать первую доврачебную помощь пострадавшим при авариях и чрезвычайных ситуациях, эффективно использовать средства защиты от негативных воздействий, проводить качественный и</p>

	количественный анализ и оценивание риска.
ПК-4 Готов применять цифровые информационные технологии для решения технологических задач в профессиональной области	<p>ПК-4.1 Демонстрирует готовность использовать профессиональные пакеты прикладных программ для технологических расчётов и проектирования.</p> <p>ПК-4.2 Использует сетевые компьютерные технологии для получения информации в сфере своей профессиональной деятельности.</p> <p>ПК-4.3 Соблюдает основные требования информационной безопасности при решении профессиональных и прикладных задач</p>

В результате сформированности компетенций студент должен

Знать:

- основные методы защиты производственного персонала
- производственный регламент
- современные информационные технологии
- нормативные документы по качеству, стандартизации и сертификации
- правила техники безопасности, производственной санитарии, пожарной безопасности
- техническую документацию на оборудование
- характеристики сырья, материалов и готовой продукции
- возможные отклонения от режимов работы технологического оборудования

Уметь:

- оказывать первую помощь
- использовать технические средства для измерения основных параметров технологического процесса
- рассчитывать технологические параметры оборудования
- использовать нормативные документы в практической деятельности
- определять уровень запыленности, загазованности, шума, вибрации и освещенности
- подготавливать заявки на приобретение и ремонт оборудования
- оценивать результаты анализа сырья, материалов и готовой продукции
- выявлять и устранять отклонения от режимов работы технологического оборудования

Владеть:

- средствами индивидуальной защиты
- навыками чтения химико-технологических схем
- прикладными компьютерными программами для обработки информации
- элементами экономического анализа
- методами оценки параметров производственного микроклимата
- подбором основного и вспомогательного оборудования
- методиками анализа сырья, материалов и готовой продукции
- средствами контроля параметров технологического процесса

6. Виды учебной работы и их объем

Семестр 7,8

Вид учебной работы	Всего		Семестр №			
			7		8	
	з.е.	акад. ч.	з.е.	акад. ч.	з.е.	акад. ч.
Общая трудоемкость дисциплины	9	324	4	144	6	180
Контактная работа - аудиторные занятия:						
в том числе в форме практической подготовки						
Лекции		2		2		
в том числе в форме практической подготовки						
Практические занятия (ПЗ)		4				4
в том числе в форме практической подготовки						
Самостоятельная работа		314		142		172

Формы контроля:					Зачет с оценкой	
Контактная работа - промежуточная аттестация		4				4

Дополнения и изменения к рабочей программе
«Технологическая практика»
 основной образовательной программы
 18.03.01. Химическая технология
 направленность (профиль) Химическая технология органических веществ

Номер изменения/ дополнения	Содержание дополнения / изменения	Основание внесения изменения/дополнения
1.		протокол заседания Ученого совета № от ___ ___ 202__ г.
2		протокол заседания Ученого совета № от ___ ___ 202__ г.
		протокол заседания Ученого совета № от ___ ___ 202__ г.
		протокол заседания Ученого совета № от ___ ___ 202__ г.
		протокол заседания Ученого совета № от ___ ___ 202__ г.

Министерство науки и высшего образования Российской Федерации
ФЕДЕРАЛЬНОЕ ГОСУДАРСТВЕННОЕ БЮДЖЕТНОЕ ОБРАЗОВАТЕЛЬНОЕ
УЧРЕЖДЕНИЕ ВЫСШЕГО ОБРАЗОВАНИЯ
«Российский химико-технологический университет
имени Д.И. Менделеева»

Новомосковский институт (филиал)

УТВЕРЖДАЮ



Директор Новомосковского института

РХТУ им. Д.И. Менделеева

В.Л. Первухин

» 08 2021 г.

РАБОЧАЯ ПРОГРАММА ПРЕДИПЛОМНОЙ ПРАКТИКИ
Б2.В.01.03(Пд)

Направление: 18.03.01 Химическая технология

Направленность (профиль) образовательной программы:
Химическая технология органических веществ

Квалификация: бакалавр

Форма обучения заочная

Новомосковск
2021

1. ОБЩИЕ ПОЛОЖЕНИЯ

Нормативные документы, используемые при разработке основной образовательной программы

Нормативные документы, используемые при разработке основной образовательной программы

Нормативную правовую базу разработки рабочей программы дисциплины составляют:

Федеральный закон от 29 декабря 2012 года № 273-ФЗ «Об образовании в Российской Федерации» (с учетом дополнений и изменений);

Федеральный закон от 31.07.2020 г №304-ФЗ «О внесении изменений в Федеральный закон «Об образовании в Российской Федерации» по вопросам воспитания обучающихся»;

«Порядок организации и осуществления образовательной деятельности по образовательным программам высшего образования — программам бакалавриата, программам специализации, программам магистратуры», утвержденный приказом Министерства образования и науки РФ от 05.04.2017 г N 301;

Федеральный государственный образовательный стандарт высшего образования (ФГОС ВО) (ФГОС-3++) по направлению подготовки 18.03.01 Химическая технология, утвержденного приказом Министерства науки и высшего образования Российской Федерации от 7 августа 2020 г. № 922(Зарегистрировано в Минюсте России 19 августа 2020 г. N 59336);

Положение о практической подготовке обучающихся, утвержденное приказом Министерства науки и высшего образования Российской Федерации и Министерства просвещения Российской Федерации от 5 августа 2020 г. N 885/390 (зарегистрирован Министерством юстиции Российской Федерации 11 сентября 2020 г., регистрационный N 59778);

Методическими рекомендациями по организации образовательного процесса для обучения инвалидов и лиц с ограниченными возможностями здоровья в образовательных организациях высшего образования, в том числе оснащенности образовательного процесса (утверждены заместителем Министра образования и науки РФ А.А. Климовым от 08.04.2014 № АК-44/05вн)

Устав ФГБОУ ВО РХТУ им. Д.И. Менделеева;

Положение о Новомосковском институте (филиале) РХТУ им. Д.И. Менделеева.

Локальные нормативные акты Новомосковского института (филиала) РХТУ им. Д.И. Менделеева.

Положение о порядке организации и осуществления образовательной деятельности по образовательным программам высшего образования - программам бакалавриата, программам специализации, программам магистратуры в НИ РХТУ им. Д.И. Менделеева, принятым решением Ученого совета НИ РХТУ им. Д.И. Менделеева от 30.10.2019;

Положения об электронной информационно-образовательной среде Новомосковского института (филиала) федерального государственного бюджетного образовательного учреждения высшего образования «Российский химико-технологический университет имени Д.И. Менделеева»

Основная профессиональная образовательная программа (далее – Программа, ОПОП) составлена в соответствии с требованиями Федерального государственного образовательного стандарта высшего образования (уровень бакалавриата) по направлению подготовки 18.03.01 Химическая технология, утвержденного приказом Министерства науки и высшего образования Российской Федерации от 7 августа 2020 г. № 922(Зарегистрировано в Минюсте России 19 августа 2020 г. N 59336) (ФГОС ВО), рекомендациями Учебно-методической комиссии НИ РХТУ им. Д.И. Менделеева и накопленным опытом преподавания дисциплины кафедрой «Химическая технология органических веществ и полимерных материалов» НИ РХТУ им. Д.И. Менделеева (далее – Институт). Программа рассчитана на изучение дисциплины в течение двух семестров.

Контроль успеваемости студентов ведется по принятой в Институте системе.

Рабочая программа дисциплины может быть реализована с применением электронного

обучения и дистанционных образовательных технологий полностью или частично.

2. ЦЕЛЬ И ЗАДАЧИ ПРЕДИПЛОМНОЙ ПРАКТИКИ

Целью преддипломной практики является закрепление и углубление теоретических знаний по специальным дисциплинам путем практического изучения современных технологических процессов и результатов научных исследований.

Задачи преддипломной практики:

- сбор и анализ материалов для выполнения выпускной квалификационной работы.
- приобретение экспериментальных навыков по теме выпускной квалификационной работы и выполнение её подготовительного этапа.
- развитие навыков самостоятельной работы

3. МЕСТО ПРЕДИПЛОМНОЙ ПРАКТИКИ В СТРУКТУРЕ ООП

Преддипломная практика – Б2.В.01.03(Пд) относится к части, формируемой участниками образовательных отношений блока Б2 «Практики». Для освоения практики необходимы компетенции (или их части), сформированные в рамках изучения дисциплин обязательной части и части, формируемой участниками образовательных отношений: Аналитическая химия и физико-химические методы анализа», «Органическая химия», «Механизмы и кинетика органических реакций», «Теория химико-технологических процессов», «Общая химическая технология», «Процессы и аппараты химической технологии», «Химия и технология органических веществ», «Системы управления химико-технологическими процессами», «Учебная научно-исследовательская работа», «Основы технологического оформления процессов».

4. ТРЕБОВАНИЯ К РЕЗУЛЬТАТАМ ОСВОЕНИЯ ПРАКТИКИ

Прохождение преддипломной практики направлено на формирование следующих компетенций и индикаторов их достижения:

Профессиональные компетенции (ПК) и индикаторы их достижения

Задача профессиональной деятельности	Объект или область знания	Код и наименование профессиональной компетенции (ПК)	Код и наименование индикатора достижения профессиональной компетенции (ИПК)	Основание (профессиональный стандарт, анализ опыта и т.д.)
Тип задач профессиональной деятельности:				
Технологический тип задач				
Обеспечение и контроль работы технологических объектов и структурных подразделений	Оборудование, технологические процессы и промышленные системы получения веществ, материалов. Методы и средства диагностики и контроля технического состояния технологического оборудования	ПК-1 Способен осуществлять контроль соблюдения технологических параметров в пределах, утвержденных технологическим регламентом, принимать меры по устранению причин, вызывающих отклонение от норм технологического регламента, обеспечивать подготовку технологического оборудования к проверке и ремонту.	ПК-1.1 Способен настраивать и проводить проверку оборудования. ПК-1.2 Способен проверять техническое состояние, проводить профилактические осмотры и обслуживание оборудования, включая подготовку к ремонтам. ПК-1.3 Демонстрирует готовность к освоению нового оборудования и его эксплуатации. ПК-1.4 Способен	ПС «Специалист по переработке нефти и газа», код 19.002, утвержденный приказом Министерства труда и социальной защиты Российской Федерации от 21.11.2014 № 926н (в ред. Приказа Минтруда России от 12.12.2016 г. № 727н) Анализ требований к профессиональным компетенциям, предъявляемым к выпускникам на рынке труда

			<p>анализировать техническую документацию, проводить основные инженерные расчеты для подбора оборудования в соответствии с технологическими регламентами и масштабом производства.</p> <p>ПК-1.5 Способен выявлять и устранять отклонения от регламентных режимов работы основного технологического оборудования.</p> <p>ПК-1.6 Готов использовать нормативные документы по качеству, стандартизации и сертификации выпускаемой продукции, применять элементы экологического анализа в практической работе.</p>	
Управление технологическими процессами промышленного производства	Оборудование, технологические процессы и промышленные системы получения веществ, материалов. Методы и средства диагностики и контроля технического состояния технологического оборудования	ПК-2 Способен принимать технические решения при разработке технологических процессов, их проведения в рамках регламентов, выявлять и устранять отклонения, выбирать технические средства для измерения базовых параметров техпроцесса, сырья, продукции с учетом экологических аспектов.	ПК-2.1 Способен осуществлять технологический процесс в соответствии с регламентом, использовать современные технические средства для измерения и управления основными параметрами технологических процессов, определения практически важных свойств сырья и продукции. <p>ПК-2.2 Способен обосновывать и принимать технические решения при выборе технологических операций в ходе разработки технологических</p>	<p>ПС «Специалист по химической переработке нефти и газа», код 19.002, утвержденный приказом Министерства труда и социальной защиты Российской Федерации от 21.11.2014 № 926н (в ред. Приказа Минтруда России от 12.12.2016 г. № 727н)</p> <p>Анализ требований к профессиональным компетенциям, предъявляемым к выпускникам на рынке труда</p>

			<p>процессов, учитывать экологические последствия применения конкретных технологий и технических средств.</p> <p>ПК-2.3 Способен выявлять и устранять отклонения от регламентных параметров технологического процесса.</p> <p>ПК-2.4 Способен проводить анализ материалов на стадиях входного, текущего технологического и заключительного контроля и осуществлять оценку получаемых результатов.</p>	
Контроль соблюдения технологической дисциплины	Нормативно-правовые акты в области охраны труда, пожарной и промышленной безопасности, электробезопасности	<p>ПК-3 Способен использовать правила техники безопасности, производственной санитарии, промышленной безопасности и нормы охраны труда, измерять физические, химические факторы и факторы трудового процесса на рабочих местах.</p>	<p>ПК-3.1 Способен использовать нормативные документы по вопросам охраны труда, промышленной безопасности, промышленной санитарии, пожарной и электробезопасности.</p> <p>ПК-3.2 Способен измерять параметры производственного микроклимата и оценивать уровни запыленности и загазованности, шума, вибрации, освещенности рабочих мест, тяжести и напряженности трудового процесса.</p> <p>ПК-3.3 Способен оказывать первую доврачебную помощь пострадавшим при авариях и чрезвычайных ситуациях, эффективно использовать средства защиты от</p>	<p>ПС «Специалист по химической переработке нефти и газа», код 19.002, утвержденный приказом Министерства труда и социальной защиты Российской Федерации от 21.11.2014 № 926н (в ред. Приказа Минтруда России от 12.12.2016 г. № 727н)</p> <p>Анализ требований к профессиональным компетенциям, предъявляемым к выпускникам на рынке труда</p>

			негативных воздействий, проводить качественный и количественный анализ и оценивание риска.	
Решение прикладных и технологических задач с использованием средств автоматизации и компьютерных технологий	Средства автоматизации и управления технологическими процессами	ПК-4 Готов применять цифровые информационные технологии для решения технологических задач в профессиональной области.	ПК-4.1 Демонстрирует готовность использовать профессиональные пакеты прикладных программ для технологических расчётов и проектирования. ПК-4.2 Использует сетевые компьютерные технологии для получения информации в сфере своей профессиональной деятельности. ПК-4.3 Соблюдает основные требования информационной безопасности при решении профессиональных и прикладных задач	ПС «Специалист по химической переработке нефти и газа», код 19.002, утвержденный приказом Министерства труда и социальной защиты Российской Федерации от 21.11.2014 № 926н (в ред. Приказа Минтруда России от 12.12.2016 г. № 727н) Анализ требований к профессиональным компетенциям, предъявляемым к выпускникам на рынке труда
Научно-исследовательский тип задач				
Осуществление научно-исследовательской деятельности по решению прикладных задач химической технологии	Химические вещества, материалы, химические процессы и явления, источники профессиональной информации, аналитическое исследовательское оборудование	ПК-5 Способен осуществлять проведение работ по обработке и анализу научно-технической информации и результатов исследований, выполнять эксперименты и оформлять результаты исследований и разработок, готовность осуществлять подготовку документации, проектов планов и программ проведения отдельных этапов работ	ПК-5.1 Способен планировать и проводить физические и химические эксперименты, проводить обработку их результатов и оценивать погрешности, выдвигать гипотезы и устанавливать границы их применения, применять методы математического анализа и моделирования, теоретического и экспериментального исследования. ПК-5.2 Готов изучать научно-техническую информацию, отечественный и зарубежный опыт по	ПС «Специалист по химической переработке нефти и газа», код 19.002, утвержденный приказом Министерства труда и социальной защиты Российской Федерации от 21.11.2014 № 926н (в ред. Приказа Минтруда России от 12.12.2016 г. № 727н) Анализ требований к профессиональным компетенциям, предъявляемым к выпускникам на рынке труда

			<p>тематике исследования, подготовку документации, проектов планов и программ проведения отдельных этапов работ.</p> <p>ПК-5.3 Готов использовать знание свойств химических элементов, соединений и материалов на их основе для решения задач профессиональной деятельности.</p> <p>ПК-5.4 Готов использовать знания основных физических теорий для решения возникающих физических задач, самостоятельного приобретения физических знаний, для понимания принципов работы приборов и устройств, в том числе выходящих за пределы компетентности конкретного направления.</p>	
--	--	--	--	--

В результате прохождения практики студент бакалавриата должен:

Знать:

- производственный регламент
- нормативные документы по качеству, стандартизации и сертификации
- основные стадии технологических процессов
- правила техники безопасности, производственной санитарии, пожарной безопасности
- принципы работы оборудования
- графики проведения текущего ремонта оборудования
- характеристики вновь вводимого оборудования
- техническую документацию на оборудование
- характеристики сырья, материалов и готовой продукции
- возможные отклонения от режимов работы технологического оборудования

Уметь:

- использовать технические средства для измерения основных параметров технологического процесса
- использовать нормативные документы в практической деятельности
- принимать решения при разработке технологических процессов
- определять уровень запыленности, загазованности, шума, вибрации и освещенности
- настраивать и проверять основное и вспомогательное оборудование
- организовывать профилактические осмотры и текущий ремонт оборудования
- осваивать новое оборудование
- подготавливать заявки на приобретение и ремонт оборудования
- оценивать результаты анализа сырья, материалов и готовой продукции

	управление производством										
11.	Контактная работа – промежуточная аттестация	4									
	ИТОГО	324		2		4				314	

6.2. Содержание разделов практики

№ п/п	Наименование раздела дисциплины	Содержание раздела
1.	Общая характеристика предприятия и цеха	Краткая история создания и развития предприятия. Его структура. Наличие уникальных производств. Значение предприятия в отрасли. Ассортимент и применение продукции предприятия в народном хозяйстве. Назначение цеха, его связь с другими цехами и службами. Организация энерго- и материального снабжения. Области применения готовой продукции.
2.	Характеристика сырья и готовой продукции	Вида используемого сырья, вспомогательных материалов, катализаторов. Требования к ним (ГОСТ, ОСТ, ТУ, СТП), контроль качества. Способы хранения сырья. Значение чистоты сырья для успешного проведения технологического процесса, метода получения исходного сырья. Контроль качества, способы хранения и транспортировки. Потребители готовой продукции.
3.	Технология производства	Стадии технологического процесса. Физико-химические основы отдельных стадий процесса: механизм основных и побочных реакций, их термодинамическая характеристика, влияние температуры, давления, соотношения реагентов, степени конверсии, вида катализатора на селективность процесса. Нормы технологического режима производства (по стадиям). Побочные продукты и отходы производства, пути их утилизации.
4.	Технологическая схема производства	Обоснование действующей схемы производства, её достоинства и недостатки. Сравнение с технологическими схемами других аналогичных производств.
5.	Аппаратурное оформление технологического процесса	Назначение и устройство основных аппаратов. Конструкция реакторов и других аппаратов. Материал аппарата, срок службы, способы защиты от коррозии. Эскизы нестандартных аппаратов. Технические характеристики аппаратов: вместимость, рабочее давление, среда, методы испытаний. Назначение и расположение штуцеров. Конструктивные особенности, связанные с теплообменом, перемешиванием рабочей среды. Особенности обвязки технологических аппаратов. Трубопровода, их материал и диаметры. Запорная арматура. Маркировка материалопроводов (пар, вода, азот, вакуум, сжатый воздух и др.). Монтаж и демонтаж аппаратов, их ремонт. График планово-предупредительного ремонта. Капитальный ремонт оборудования. Крепление аппаратов. Испытание оборудования цеха перед пуском. Правила работы на аппаратах под давлением. Назначение контрольных манометров и предохранительных клапанов. Правила работы внутри аппарата. Аппараты, обеспечивающие перемещение материальных потоков (насосы, компрессоры, шнеки и пр.). Их назначение и характеристика.
6.	Аналитический контроль производства	Организация аналитического контроля производства. Контроль качества продукции. ТУ, ГОСТ на готовую продукцию.
7.	Автоматический контроль производства	Контрольно-измерительные приборы и автоматика, применяемые в цехе для регулирования и контроля температуры, расхода, давления и других параметров технологического процесса. Их устройство, принцип действия, расположение датчиков, первичных и вторичных приборов, исполнительных механизмов. Типы приборов, заводы-поставщики. Спецификация средств автоматизации и КИП. Технические средства технологической сигнализации (контрольной, командной, предупредительной, аварийной), автоматической защиты и блокировки, их устройство и принцип действия. Обоснование необходимости автоматического контроля и регулирования параметров технологического процесса на производствах основного органического и нефтехимического синтеза. Перспективы увеличения
8.	Безопасность жизнедеятельности	Токсикологическая характеристика исходных реагентов и продуктов, их воздействие на организм. Индивидуальные средства защиты (противогазы, респираторы, очки и др.). Оказание первой помощи при ожоге, отравлении, обмороживании, при поражении электрическим током.
9.	Гражданская оборона предприятия	Инженерная характеристика цеха по устойчивости зданий, сооружений, коммуникаций, аппаратуры, резервуаров и др. к действию ударной волны. Инженерно-технические мероприятия, проводимые в цехе по повышению устойчивости зданий, сооружений, коммуникаций и др. к действию ударной волны. Оценка возможности возникновения вторичных факторов поражения при действии ударной волны на предприятие. Порядок безаварийной остановки цеха по сигналу "ВТ". Меры защиты персонала от действия паров и аэрозолей.
10.	Организация, планирование и управление производством	Схема управления заводом и цехом. Штаты цеха. График сменности. Приём и сдача смены. Организация заработной платы. Системы премирования. План повышения эффективности производства. План организационно-технических мероприятий цеха. Расчёт экономического эффекта внедрения новой техники. Мероприятия по повышению качества продукции. Меры материального стимулирования повышения качества продукции. Объём реализации. Прибыль и уровень рентабельности. Темпы роста производительности труда. Себестоимость готовой продукции. Пути снижения

30	средствами контроля параметров технологического процесса					+		+	+				
----	--	--	--	--	--	---	--	---	---	--	--	--	--

В результате прохождения практики студент должен овладеть следующими компетенциями и индикаторами их достижения

№	Код и наименование компетенции	Код и наименование индикатора достижения компетенции	Раздел	Раздел	Раздел	Раздел	Раздел	Раздел	Раздел	Раздел	Раздел	Раздел	Раздел
			1	2	3	4	5	6	7	8	9	10	
1	ПК-1 Способен осуществлять контроль соблюдения технологических параметров в пределах, утвержденных регламентом, принимать меры по устранению причин, вызывающих отклонение от норм технологического регламента, обеспечивать подготовку технологического оборудования к проверке и ремонту.	ПК-1.1 Способен настраивать и проводить проверку оборудования.						+					
		ПК-1.2 Способен проверять техническое состояние, проводить профилактические осмотры и обслуживание оборудования, включая подготовку к ремонтам.						+					
		ПК-1.3 Демонстрирует готовность к освоению нового оборудования и его эксплуатации.						+					
		ПК-1.4 Способен анализировать техническую документацию, проводить основные инженерные расчеты для подбора оборудования в соответствии с технологическими регламентами и масштабам производства.						+					
		ПК-1.5 Способен выявлять и устранять отклонения от регламентных режимов работы основного технологического оборудования.						+					
		ПК-1.6 Готов использовать нормативные документы по качеству, стандартизации и сертификации выпускаемой продукции, применять элементы экологического анализа в практической работе.		+					+			+	
2	ПК-2 Способен принимать технические решения при разработке технологических процессов, их проведения в рамках регламентов, выявлять и устранять отклонения, выбирать технические средства для измерения базовых параметров технологического процесса, сырья, продукции с учетом экологических аспектов.	ПК-2.1 Способен осуществлять технологический процесс в соответствии с регламентом, использовать современные средства для измерения и управления основными параметрами технологических процессов, определения практически важных свойств сырья и продукции.			+	+	+	+	+				
		ПК-2.2 Способен обосновывать и принимать технические решения при выборе технологических операций в ходе разработки технологических процессов, учитывать экологические последствия применения конкретных технологий и технических средств.			+	+						+	
		ПК-2.3 Способен выявлять и устранять отклонения от регламентных параметров технологического процесса.			+	+			+	+			

		ПК-2.4 Способен проводить анализ материалов на стадиях входного, текущего технологического и заключительного контроля и осуществлять оценку получаемых результатов.		+					+				
3	ПК-3 Способен использовать правила техники безопасности, производственной санитарии, промышленной безопасности и нормы охраны труда, измерять физические, химические факторы и факторы трудового процесса на рабочих местах.	ПК-3.1 Способен использовать нормативные документы по вопросам охраны труда, промышленной безопасности, промышленной санитарии, пожарной и электробезопасности.									+		
		ПК-3.2 Способен измерять параметры производственного микроклимата и оценивать уровни запыленности и загазованности, шума, вибрации, освещенности рабочих мест, тяжести и напряженности трудового процесса.									+		
		ПК-3.3 Способен оказывать первую доврачебную помощь пострадавшим при авариях и чрезвычайных ситуациях, эффективно использовать средства защиты от негативных воздействий, проводить качественный и количественный анализ и оценивание риска.									+		
4	ПК-4 Готов применять цифровые информационные технологии для решения технологических задач в профессиональной области	ПК-4.1 Демонстрирует готовность использовать профессиональные пакеты прикладных программ для технологических расчётов и проектирования.			+	+	+						+
		ПК-4.2 Использует сетевые компьютерные технологии для получения информации в сфере своей профессиональной деятельности.			+	+	+						+
		ПК-4.3 Соблюдает основные требования информационной безопасности при решении профессиональных и прикладных задач			+	+	+						+
5	ПК-5 Способен осуществлять проведение работ по обработке и анализу научно-технической информации и результатов исследований, выполнять эксперименты и оформлять результаты исследований и разработок, готовность осуществлять подготовку документации, проектов планов и программ проведения отдельных этапов работ	ПК-5.1 Способен планировать и проводить физические и химические эксперименты, проводить обработку их результатов и оценивать погрешности, выдвигать гипотезы и устанавливать границы их применения, применять методы математического анализа и моделирования, теоретического и экспериментального исследования.		+	+								
		ПК-5.2 Готов изучать научно-техническую информацию, отечественный и зарубежный опыт по тематике исследования, подготовку документации, проектов планов и программ проведения отдельных этапов работ.			+								

	ПК-5.3 Готов использовать знание свойств химических элементов, соединений и материалов на их основе для решения задач профессиональной деятельности.		+					+				
	ПК-5.4 Готов использовать знания основных физических теорий для решения возникающих физических задач, самостоятельного приобретения физических знаний, для понимания принципов работы приборов и устройств, в том числе выходящих за пределы компетентности конкретного направления.		+	+				+	+			

8. ПРАКТИЧЕСКИЕ И ЛАБОРАТОРНЫЕ ЗАНЯТИЯ

8.1. Практические занятия

№ п/п	№ раздела	Тематика практических занятий (семинаров)	Часы
1.	2	Характеристика сырья и готовой продукции	1
2.	3	Технология производства	1
3.	4	Технологическая схема производства	1
4.	5	Аппаратурное оформление технологического процесса	1

8.2. Лабораторные занятия

Лабораторные занятия не предусмотрены

9. САМОСТОЯТЕЛЬНАЯ РАБОТА

Самостоятельная работа предусматривает:

- сбор материала в рамках тематики разделов практики для выполнения выпускной квалификационной работы, проработку рекомендованной литературы, работу с электронно-библиотечными системами;

- подготовку отчета по практике;
- подготовку к защите отчета.

Планирование времени на самостоятельную работу, необходимого для освоения практики, студентам надо осуществлять на весь период изучения, предусматривая при этом регулярное повторение пройденного материала. Материал необходимо регулярно дополнять сведениями из литературных источников, представленных в рабочей программе. При работе с указанными источниками рекомендуется составлять краткий конспект материала, с обязательным фиксированием библиографических данных источника.

10. ОЦЕНОЧНЫЕ МАТЕРИАЛЫ

Оценочные материалы представлены в виде отдельного документа – Фонда оценочных средств, являющегося неотъемлемой частью рабочей программы дисциплины.

11. МЕТОДИЧЕСКИЕ УКАЗАНИЯ ПО ОСВОЕНИЮ ПРАКТИКИ

Организация образовательного процесса регламентируется учебным планом и расписанием учебных занятий. Язык обучения (преподавания) — русский. Для всех видов аудиторных занятий «час» устанавливается продолжительностью 45 минут. Зачетная единица составляет 27 астрономических часов или 36 академических час. Через каждые 45 мин контактной работы делается перерыв продолжительностью 5 мин, а после двух час. контактной работы делается перерыв продолжительностью 10 мин.

Сетевая форма реализации программы практики не используется.

Обучающийся имеет право на зачет результатов обучения по практике, если она освоена им при получении среднего профессионального образования и (или) высшего образования, а также дополнительного образования (при наличии) (далее - зачет результатов обучения). Зачтенные результаты обучения учитываются в качестве результатов промежуточной аттестации в установленном Институте порядке.

11.1. Образовательные технологии

Образовательный процесс при прохождении практики основывается на использовании традиционных, инновационных и информационных образовательных технологий. Возможна реализация ОПОП с применением электронного обучения и дистанционных образовательных технологий. Традиционные образовательные технологии представлены практическими занятиями. Инновационные образовательные технологии используются в виде применения активных и интерактивных форм проведения занятий. Информационные образовательные технологии реализуются путем активизации самостоятельной работы студентов в информационной образовательной среде. При проведении учебных занятий обеспечивается развитие у обучающихся навыков командной работы, межличностной коммуникации, принятия решений, лидерских.

11.2. Методические рекомендации для преподавателей

Основные принципы обучения

1. Цель обучения – развить мышление, выработать мировоззрение; познакомить с идеями и методами науки; научить применять принципы и законы для решения простых и нестандартных задач.
2. Обучение должно органически сочетаться с воспитанием. Нужно развивать в студентах волевые качества и трудолюбие. Ненавязчиво, к месту прививать элементы культуры поведения. В частности, преподаватель должен личным примером воспитывать в студентах пунктуальность и уважение к чужому времени. Недопустимо преподавание односеместровой учебной дисциплины превращать в годичное.
3. Обучение должно быть не пассивным (сообщим студентам некоторый объем информации, расскажем, как решаются те или иные задачи), а активным. Нужно строить обучение так, чтобы в овладении материалом основную роль играла память логическая, а не формальная. Запоминание должно достигаться через глубокое понимание.
4. Одно из важнейших условий успешного обучения – умение организовать работу студентов.
5. Отношение преподавателя к студентам должно носить характер доброжелательной требовательности. Для стимулирования работы студентов нужно использовать поощрение, одобрение, похвалу, но не порицание (порицание может применяться лишь как исключение). Преподаватель должен быть для студентов доступным.
6. Необходим регулярный контроль работы студентов. Правильно поставленный, он помогает им организовать систематические занятия, а преподавателю достичь высоких результатов в обучении.
7. Важнейшей задачей преподавателей, руководящих практикой, является выработка у студентов осознания необходимости и полезности практики как теоретической и практической основы для изучения профильных дисциплин.
8. С целью более эффективного усвоения студентами материала рекомендуется при проведении практических занятий использовать современные технические средства обучения, а именно презентации, наглядные пособия в виде схем приборов, деталей и конструкций приборов, компьютерное тестирование.
9. Для более глубокого изучения предмета и подготовки ряда вопросов (тем) для самостоятельного изучения по разделам практики преподаватель предоставляет студентам необходимую информацию о использовании учебно-методического обеспечения: учебниках, учебных пособиях, сборниках примеров и задач и описание лабораторных работ, наличии Интернет-ресурсов.
- При текущем контроле рекомендуется использовать компьютерное или бланковое тестирование, контрольные коллоквиумы или контрольные работы.
10. При проведении аттестации студентов важно всегда помнить, что систематичность, объективность, аргументированность – главные принципы, на которых основаны контроль и оценка знаний студентов. Знание критериев оценки знаний обязательно для преподавателя и студента.

11.3. Методические указания для студентов

По содержанию и оформлению отчета по практике и порядку его защиты

Формой отчетности студентов о прохождении практики является отчет. Отчет по практике оформляется в соответствии с СТП «Студенческие текстовые документы: общие требования к содержанию, оформлению и хранению / сост. А. А. Алексеев, В. И. Журавлев, Е. А. Коробко. - Новомосковск., 2015. - 81 с.

Структурными элементами отчета являются:

Титульный лист

Учетная карточка

Содержание

1. Описание конкретного производства

1.1. Характеристика сырья, материалов, полупродуктов и энергоресурсов

1.2. Характеристика производимой продукции

- 1.3. Области применения производимой продукции
- 1.4. Физико-химические основы процесса
- 1.5. Описание технологической схемы процесса
- 1.6. Нормы технологического режима
2. Аналитический контроль производства
3. Контрольно-измерительные приборы и средства автоматизации
4. Безопасность жизнедеятельность
5. Список использованных источников
6. Приложение 1. Эскиз основного аппарата (с указанием места ввода и вывода основных материальных потоков)
7. Приложение 2. Чертеж технологической схемы производства (с контролем с помощью КИП и А)

Аттестация по итогам практики проводится комиссией, созданной распоряжением по кафедре, в котором указывается состав комиссии и сроки ее работы.

Деятельность студентов-практикантов оценивается с учетом эффективности самостоятельной работы, творческого подхода к практике, уровня аналитической и рефлексивной деятельности, качества отчетной документации и трудовой дисциплины.

Общая положительная оценка возможна при условии выполнения программы ознакомительной практики в полном объеме, своевременной сдачи руководителю от вуза отчетной документации, защите результатов практики при собеседовании с членами комиссии.

11.4. Методические рекомендации по обучению лиц с ограниченными возможностями здоровья и инвалидов

Профессорско-преподавательский состав знакомится с психолого-физиологическими особенностями обучающихся инвалидов и лиц с ограниченными возможностями здоровья, индивидуальными программами реабилитации инвалидов (при наличии). При необходимости осуществляется дополнительная поддержка преподавания психологами, социальными работниками, прошедшими подготовку ассистентами.

Предполагается использовать социально-активные и рефлексивные методы обучения, технологии социокультурной реабилитации с целью оказания помощи в установлении полноценных межличностных отношений с другими студентами, создании комфортного психологического климата в студенческой группе. Подбор и разработка учебных материалов производится с учетом предоставления материала в различных формах: аудиальной, визуальной, с использованием специальных технических средств и информационных систем.

Освоение практики лицами с ОВЗ осуществляется с использованием средств обучения общего и специального назначения (персонального и коллективного использования).

Для студентов с ОВЗ предусматривается доступная форма предоставления заданий оценочных средств, а именно:

- в печатной или электронной форме (для лиц с нарушениями опорно-двигательного аппарата);
- в печатной форме или электронной форме с увеличенным шрифтом и контрастностью (для лиц с нарушениями слуха, речи, зрения);
- методом чтения ассистентом задания вслух (для лиц с нарушениями зрения).

Лабораторные работы выполняются методом вычислительного эксперимента.

Студентам с инвалидностью увеличивается время на подготовку ответов на контрольные вопросы. Для таких студентов предусматривается доступная форма предоставления ответов на задания, а именно:

- письменно на бумаге или набором ответов на компьютере (для лиц с нарушениями слуха, речи);
- выбором ответа из возможных вариантов при тестировании с использованием услуг ассистента (для лиц с нарушениями опорно-двигательного аппарата);
- устно (для лиц с нарушениями зрения, опорно-двигательного аппарата).

При необходимости для обучающихся с инвалидностью процедура оценивания результатов обучения может проводиться в несколько этапов.

12. УЧЕБНО-МЕТОДИЧЕСКОЕ И ИНФОРМАЦИОННОЕ ОБЕСПЕЧЕНИЕ ПРАКТИКИ

8.1. Перечень основной и дополнительной литературы, необходимой для освоения практики

а) основная литература:

	Режим доступа	Обеспеченность
Травень, В.Ф. Органическая химия : учебное пособие для вузов : в 3 т. М.: Издательство "Лаборатория знаний",	ЭБС «Лань» http://e.lanbook.com/book/84108; http://e.lanbook.com/book/84109;	Да

2015. - Т.1. - 401 с., Т.2. – 550с., Т.3. - 391 с.	http://e.lanbook.com/book/84110 договор № 33.03-Р-3.1-3824/2021 от 26.09.2021г. ИКЗ : 21 1 7707072637 770701001 0020 000 0000 244 . Договор № 33.03-Р-3.1-3825/2021 от 26.09.2021г. ИКЗ : 21 1 7707072637 770701001 0020 000 0000 244 Срок действия с 26.09.2021г. по 25.09.2022г.	
Лебедев Н.Н. Химия и технология основного органического и нефтехимического синтеза, 4-е изд. - М.: Альянс, 2013. – 589 с.	Библиотека НИРХТУ	Да
Основы химической технология. /Под ред. И.П. Мухленова.- М.: Высшая школа, 1991. - 463 с.	Библиотека НИРХТУ	Да
Теддер Дж., Нехватал А., Джубб А. Промышленная органическая химия. - М.: Мир, 1977. - 700 с.	Библиотека НИРХТУ	Да

б) дополнительная литература:

Вредные вещества в промышленности. Справочник /Под ред. Н.В. Лазарева, Т. 1 и 2. - Л.: Химия, 1976.	Библиотека НИРХТУ	Да
Родионов А.И. Техника защиты окружающей среды. - 2-е изд., испр. и доп. - М. : Химия, 1989. - 512 с	Библиотека НИРХТУ	Да
СТО НИ РХТУ -2014 Студенческие текстовые документы. Общие требования к содержанию, оформлению и хранению /Сост.: А.А.Алексеев, В.И.Журавлев, Е.А.Коробко. – Новомосковск: ФГБОУ ВО «РХТУ им. Д.И. Менделеева», Новомосковский ин-т (филиал), 2015.- 82 с.	Библиотека НИРХТУ	Да
Технологический регламент производства (предприятия, кем утвержден, город, год)		
Нормативно-техническая документация (ГОСТы, ТУ)	ЭБС http://www.tehlit.ru/ http://www.gost.ru .	

8.2. Рекомендуемые источники научно-технической информации

Производственный регламент производства конкретного продукта
Реферативный журнал «Химия» (Электронный ресурс с CD-R)

8.3. Информационные и информационно-образовательные ресурсы

При освоении практики студенты должны использовать информационные и информационно-образовательные ресурсы следующих порталов и сайтов:

1. Информационно-коммуникационные технологии в образовании. Система федеральных образовательных порталов [Электронный ресурс] – Режим доступа: <http://www.ict.edu.ru/> .(дата обращения: 30.08.2021).
2. Информационная система «Единое окно доступа к образовательным ресурсам» [Электронный ресурс] – Режим доступа:<http://window.edu.ru/> . (дата обращения: 30.08.2021).
3. Библиотека НИ РХТУ им. Д.И. Менделеева / Официальный сайт НИ РХТУ им. Д.И. Менделеева. [Электронный ресурс] – Режим доступа: <http://www.nirhtu.ru/administration/library/elibrary.html> ..(дата обращения: 30.08.2021).
4. Научная электронная библиотека eLIBRARY.RU [Электронный ресурс] - <https://elibrary.ru/> (дата обращения: 30.08.2021).
5. Федеральный институт промышленно собственности. Открытые реестры. Реестр изобретений Российской Федерации [Электронный ресурс]- Режим доступа: <https://www1.fips.ru/registers-web/action?acName=clickRegister®Name=RUPAT> / (дата обращения: 30.08.2021).
6. Научная электронная библиотека «КиберЛенинка» [Электронный ресурс] – Режим доступа: <https://cyberleninka.ru/>. (дата обращения: 30.08.2021).
7. Электронный фонд правовой и нормативно-технической документации [Электронный ресурс] – Режим доступа: <http://docs.cntd.ru/>. (дата обращения: 30.08.2021).
8. ТехЛит библиотека. ГОСТы, СанПины, СНиПы и т.д.[Электронный ресурс] – Режим доступа <https://http://www.tehlit.ru/>(дата обращения: 11.12.2020).
9. <http://www.xumuk.ru>

При реализации образовательного процесса используются следующие средства обеспечения освоения дисциплины:

- **Электронно-библиотечная система «Лань»**
Договор № 33.03-Р-3.1-5182/2022 от 26.09.2022г.

ИКЗ : 22 1 7707072637 770701001 0054 000 5829 244
 Договор № 33.03-Л-3.1-5181/2022 от 26.09.2022г.
 ИКЗ : 22 1 7707072637 770701001 0054 000 5829 244
 Срок действия с 26.09.2022г. по 25.09.2023г.

- Электронно-библиотечная система «Юрайт»

Договор 33.03-Л-3.1-4377/2022 на оказание услуг по предоставлению доступа к образовательной платформе ИКЗ 22 1770707263777070100100040015814244 от 16.03.2022г., срок действия с 16.03.2022 по 15.03.2023г. Доступ только для зарегистрированных пользователей.

- информационно-методические материалы: учебные и методические пособия в печатном и электронном виде; справочные материалы в печатном и электронном виде, альбомы и рекламные проспекты с основными видами и характеристиками материалов, изделий, основного и вспомогательного оборудования в области химической технологии органических веществ, кафедральная библиотека электронных изданий.

13. МАТЕРИАЛЬНО-ТЕХНИЧЕСКОЕ ОБЕСПЕЧЕНИЕ ПРАКТИКИ

Учебные аудитории для проведения занятий семинарского типа, групповых и индивидуальных консультаций, текущего контроля и промежуточной аттестации, а также помещения для самостоятельной работы обучающихся, оснащенные компьютерной техникой с возможностью подключения к сети «Интернет» и обеспеченные доступом в электронную информационно-образовательную среду Института, помещения для хранения и профилактического обслуживания учебного оборудования, лаборатории, оснащенные необходимыми установками, реактивами и посудой.

Наименование специальных помещений и помещений для самостоятельной работы	Оснащенность специальных помещений и помещений для самостоятельной работы	Приспособленность помещений для использования инвалидами и лицами с ограниченными возможностями здоровья
Лекционная аудитория, аудитория для проведения занятий семинарского типа № 355, 460, Ул.Дружбы №8 корпус №5	Учебные столы, стулья, доска, мел Переносная презентационная техника (постоянное хранение в ауд. 386)	приспособлено
Аудитории для проведения консультаций № 355, 460 (Ул.Дружбы №8б)	Комплекты учебной мебели (столы, стулья, меловая доска), учебно-наглядные пособия (периодическая система Д.И. Менделеева).	приспособлено
Аудитория для самостоятельной работы студентов №390 и учебный класс №386, г.Новомосковск,, (ул. Дружбы, д. 8б.)	Учебно-методическая литература кафедры ХТОВиПМ, персональные компьютеры (6 шт.) с возможностью просмотра видеоматериалов и презентаций, лазерный принтер, ксерокс. Доступ в Интернет, к ЭБС, электронным образовательным и информационным ресурсам, базе данных электронного каталога НИ РХТУ, системе управления учебными курсами Moodle. Переносная презентационная техника (постоянное хранение в ауд. № 386)	приспособлено

13.1. Компьютеры, информационно-телекоммуникационные сети, аппаратно-программные и аудиовизуальные средства:

Ноутбук Acer 2,2 ГГц, с оперативной памятью 2 Гбайт, жестким диском 160 Гбайт с возможностью просмотра видеоматериалов и презентаций, с неограниченным доступом в Интернет, к ЭБС, электронным образовательным и информационным ресурсам, базе данных электронного каталога Института, системе управления учебными курсами Moodle, учебно-методическим материалам.

Проектор BenQ “MX 503”

Экран Lumien Eco View

Сканер CanoScan 4400F

13.2. Программное обеспечение

Перечень лицензионного программного обеспечения. Реквизиты подтверждающего документа

1. Операционная система (MS Windows, MS Access, MS Visual Studio, MS Office 365A1, действует бессрочная лицензия по подписке Azure Dev Tools for Teaching (бывш. Microsoft Imagine Premium) ИД пользователя: 000340011208DF77, идентификатор подписки: a936248f-3805-4c6a-a64f-8c344976ef6d, идентификатор подписчика: ICM-164914, ИД учетной записи: Novomoskovsk Institute (branch) of the Federal state budgetary educational institution of higher education “Dmitry Mendeleev University of Chemical Technology of Russia”.

2. Текстовый редактор (LibreOffice Writer) (распространяется под лицензией LGPLv3)
3. Табличный процессор (LibreOffice Calc) распространяется под лицензией LGPLv3
4. Редактор презентаций (LibreOffice Impress) (распространяется под лицензией LGPLv3)
5. Архиватор 7zip (распространяется под лицензией GNU LGPL license)
6. Архиватор Zip ([public domain](#))
7. Adobe Acrobat Reader - ПО [Acrobat Reader DC](#) и мобильное приложение Acrobat Reader являются бесплатными и доступны для корпоративного распространения (<https://acrobat.adobe.com/ru/ru/acrobat/pdf-reader/volume-distribution.html>)
8. Браузер Mozilla FireFox (распространяется под лицензией Mozilla Public License 2.0 (MPL))
9. ChemSketch v.12.01 (распространяется под лицензией Freeware)

14. ТРЕБОВАНИЯ К ОЦЕНКЕ КАЧЕСТВА ОСВОЕНИЯ ДИСЦИПЛИНЫ

Наименование разделов	Основные показатели оценки	Формы и методы контроля и оценки
<p>Раздел 1. Общая характеристика предприятия и цеха</p>	<p>Знает:</p> <ul style="list-style-type: none"> - производственный регламент - нормативные документы по качеству, стандартизации и сертификации - основные стадии технологических процессов - правила техники безопасности, производственной санитарии, пожарной безопасности - принципы работы оборудования - графики проведения текущего ремонта оборудования - характеристики вновь вводимого оборудования - техническую документацию на оборудование - характеристики сырья, материалов и готовой продукции - возможные отклонения от режимов работы технологического оборудования <p>Умеет:</p> <ul style="list-style-type: none"> - использовать технические средства для измерения основных параметров технологического процесса - использовать нормативные документы практической деятельности - принимать решения при разработке технологических процессов - определять уровень запыленности, загазованности, шума, вибрации и освещенности - настраивать и проверять основное и вспомогательное оборудование - организовывать профилактические осмотры и текущий ремонт оборудования - осваивать новое оборудование - подготавливать заявки на приобретение и ремонт оборудования - оценивать результаты анализа сырья, материалов и готовой продукции - выявлять и устранять отклонения от режимов работы технологического оборудования <p>Владеет:</p> <ul style="list-style-type: none"> - навыками чтения химико-технологических схем - элементами экономического анализа - знаниями об экологических последствиях принимаемых решений 	<p>Защита отчета Итоговое тестирование</p>

	<ul style="list-style-type: none"> - методами оценки параметров производственного микроклимата - программными средствами - приемами подготовки оборудования к ремонту и приемки - правилами эксплуатации нового оборудования - подбором основного и вспомогательного оборудования - методиками анализа сырья, материалов и готовой продукции - средствами контроля параметров технологического процесса 	
<p>Раздел 2. Характеристика сырья и готовой продукции</p>	<p>Знает:</p> <ul style="list-style-type: none"> - производственный регламент - нормативные документы по качеству, стандартизации и сертификации - основные стадии технологических процессов - правила техники безопасности, производственной санитарии, пожарной безопасности - принципы работы оборудования - графики проведения текущего ремонта оборудования - характеристики вновь вводимого оборудования - техническую документацию на оборудование - характеристики сырья, материалов и готовой продукции - возможные отклонения от режимов работы технологического оборудования <p>Умеет:</p> <ul style="list-style-type: none"> - использовать технические средства для измерения основных параметров технологического процесса - использовать нормативные документы в практической деятельности - принимать решения при разработке технологических процессов - определять уровень запыленности, загазованности, шума, вибрации и освещенности - настраивать и проверять основное и вспомогательное оборудование - организовывать профилактические осмотры и текущий ремонт оборудования - осваивать новое оборудование - подготавливать заявки на приобретение и ремонт оборудования - оценивать результаты анализа сырья, материалов и готовой продукции - выявлять и устранять отклонения от режимов работы технологического оборудования <p>Владеет:</p> <ul style="list-style-type: none"> - навыками чтения химико-технологических схем - элементами экономического анализа - знаниями об экологических последствиях принимаемых решений - методами оценки параметров производственного микроклимата - программными средствами 	<p>Защита отчета Итоговое тестирование</p>

	<ul style="list-style-type: none"> - приемами подготовки оборудования к ремонту и приемки - правилами эксплуатации нового оборудования - подбором основного и вспомогательного оборудования - методиками анализа сырья, материалов и готовой продукции - средствами контроля параметров технологического процесса 	
<p>Раздел 3. Технология производства</p>	<p>Знает:</p> <ul style="list-style-type: none"> - производственный регламент - нормативные документы по качеству, стандартизации и сертификации - основные стадии технологических процессов - правила техники безопасности, производственной санитарии, пожарной безопасности - принципы работы оборудования - графики проведения текущего ремонта оборудования - характеристики вновь вводимого оборудования - техническую документацию на оборудование - характеристики сырья, материалов и готовой продукции - возможные отклонения от режимов работы технологического оборудования <p>Умеет:</p> <ul style="list-style-type: none"> - использовать технические средства для измерения основных параметров технологического процесса - использовать нормативные документы в практической деятельности - принимать решения при разработке технологических процессов - определять уровень запыленности, загазованности, шума, вибрации и освещенности - настраивать и проверять основное и вспомогательное оборудование - организовывать профилактические осмотры и текущий ремонт оборудования - осваивать новое оборудование - подготавливать заявки на приобретение и ремонт оборудования - оценивать результаты анализа сырья, материалов и готовой продукции - выявлять и устранять отклонения от режимов работы технологического оборудования <p>Владеет:</p> <ul style="list-style-type: none"> - навыками чтения химико-технологических схем - элементами экономического анализа - знаниями об экологических последствиях принимаемых решений - методами оценки параметров производственного микроклимата - программными средствами - приемами подготовки оборудования к ремонту и приемки 	<p>Защита отчета Итоговое тестирование</p>

	<ul style="list-style-type: none"> - правилами эксплуатации нового оборудования - подбором основного и вспомогательного оборудования - методиками анализа сырья, материалов и готовой продукции - средствами контроля параметров технологического процесса 	
<p>Раздел 4. Технологическая схема производства</p>	<p>Знает:</p> <ul style="list-style-type: none"> - производственный регламент - нормативные документы по качеству, стандартизации и сертификации - основные стадии технологических процессов - правила техники безопасности, производственной санитарии, пожарной безопасности - принципы работы оборудования - графики проведения текущего ремонта оборудования - характеристики вновь вводимого оборудования - техническую документацию на оборудование - характеристики сырья, материалов и готовой продукции - возможные отклонения от режимов работы технологического оборудования <p>Умеет:</p> <ul style="list-style-type: none"> - использовать технические средства для измерения основных параметров технологического процесса - использовать нормативные документы в практической деятельности - принимать решения при разработке технологических процессов - определять уровень запыленности, загазованности, шума, вибрации и освещенности - настраивать и проверять основное и вспомогательное оборудование - организовывать профилактические осмотры и текущий ремонт оборудования - осваивать новое оборудование - подготавливать заявки на приобретение и ремонт оборудования - оценивать результаты анализа сырья, материалов и готовой продукции - выявлять и устранять отклонения от режимов работы технологического оборудования <p>Владеет:</p> <ul style="list-style-type: none"> - навыками чтения химико-технологических схем - элементами экономического анализа - знаниями об экологических последствиях принимаемых решений - методами оценки параметров производственного микроклимата - программными средствами - приемами подготовки оборудования к ремонту и приемки - правилами эксплуатации нового оборудования 	<p>Защита отчета Итоговое тестирование</p>

	<ul style="list-style-type: none"> - подбором основного и вспомогательного оборудования - методиками анализа сырья, материалов и готовой продукции - средствами контроля параметров технологического процесса 	
<p>Раздел 5. Аппаратурное оформление технологического процесса</p>	<p>Знает:</p> <ul style="list-style-type: none"> - производственный регламент - нормативные документы по качеству, стандартизации и сертификации - основные стадии технологических процессов - правила техники безопасности, производственной санитарии, пожарной безопасности - принципы работы оборудования - графики проведения текущего ремонта оборудования - характеристики вновь вводимого оборудования - техническую документацию на оборудование - характеристики сырья, материалов и готовой продукции - возможные отклонения от режимов работы технологического оборудования <p>Умеет:</p> <ul style="list-style-type: none"> - использовать технические средства для измерения основных параметров технологического процесса - использовать нормативные документы в практической деятельности - принимать решения при разработке технологических процессов - определять уровень запыленности, загазованности, шума, вибрации и освещенности - настраивать и проверять основное и вспомогательное оборудование - организовывать профилактические осмотры и текущий ремонт оборудования - осваивать новое оборудование - подготавливать заявки на приобретение и ремонт оборудования - оценивать результаты анализа сырья, материалов и готовой продукции - выявлять и устранять отклонения от режимов работы технологического оборудования <p>Владеет:</p> <ul style="list-style-type: none"> - навыками чтения химико-технологических схем - элементами экономического анализа - знаниями об экологических последствиях принимаемых решений - методами оценки параметров производственного микроклимата - программными средствами - приемами подготовки оборудования к ремонту и приемки - правилами эксплуатации нового оборудования - подбором основного и вспомогательного оборудования 	<p>Защита отчета Итоговое тестирование</p>

	<ul style="list-style-type: none"> - методиками анализа сырья, материалов и готовой продукции - средствами контроля параметров технологического процесса 	
<p>Раздел 6. Аналитический контроль производства</p>	<p>Знает:</p> <ul style="list-style-type: none"> - производственный регламент - нормативные документы по качеству, стандартизации и сертификации - основные стадии технологических процессов - правила техники безопасности, производственной санитарии, пожарной безопасности - принципы работы оборудования - графики проведения текущего ремонта оборудования - характеристики вновь вводимого оборудования - техническую документацию на оборудование - характеристики сырья, материалов и готовой продукции - возможные отклонения от режимов работы технологического оборудования <p>Умеет:</p> <ul style="list-style-type: none"> - использовать технические средства для измерения основных параметров технологического процесса - использовать нормативные документы в практической деятельности - принимать решения при разработке технологических процессов - определять уровень запыленности, загазованности, шума, вибрации и освещенности - настраивать и проверять основное и вспомогательное оборудование - организовывать профилактические осмотры и текущий ремонт оборудования - осваивать новое оборудование - подготавливать заявки на приобретение и ремонт оборудования - оценивать результаты анализа сырья, материалов и готовой продукции - выявлять и устранять отклонения от режимов работы технологического оборудования <p>Владеет:</p> <ul style="list-style-type: none"> - навыками чтения химико-технологических схем - элементами экономического анализа - знаниями об экологических последствиях принимаемых решений - методами оценки параметров производственного микроклимата - программными средствами - приемами подготовки оборудования к ремонту и приемки - правилами эксплуатации нового оборудования - подбором основного и вспомогательного оборудования - методиками анализа сырья, материалов и готовой продукции 	<p>Защита отчета Итоговое тестирование</p>

	<ul style="list-style-type: none"> - средствами контроля параметров технологического процесса 	
<p>Раздел 7. Автоматический контроль производства</p>	<p>Знает:</p> <ul style="list-style-type: none"> - производственный регламент - нормативные документы по качеству, стандартизации и сертификации - основные стадии технологических процессов - правила техники безопасности, производственной санитарии, пожарной безопасности - принципы работы оборудования - графики проведения текущего ремонта оборудования - характеристики вновь вводимого оборудования - техническую документацию на оборудование - характеристики сырья, материалов и готовой продукции - возможные отклонения от режимов работы технологического оборудования <p>Умеет:</p> <ul style="list-style-type: none"> - использовать технические средства для измерения основных параметров технологического процесса - использовать нормативные документы в практической деятельности - принимать решения при разработке технологических процессов - определять уровень запыленности, загазованности, шума, вибрации и освещенности - настраивать и проверять основное и вспомогательное оборудование - организовывать профилактические осмотры и текущий ремонт оборудования - осваивать новое оборудование - подготавливать заявки на приобретение и ремонт оборудования - оценивать результаты анализа сырья, материалов и готовой продукции - выявлять и устранять отклонения от режимов работы технологического оборудования <p>Владеет:</p> <ul style="list-style-type: none"> - навыками чтения химико-технологических схем - элементами экономического анализа - знаниями об экологических последствиях принимаемых решений - методами оценки параметров производственного микроклимата - программными средствами - приемами подготовки оборудования к ремонту и приемки - правилами эксплуатации нового оборудования - подбором основного и вспомогательного оборудования - методиками анализа сырья, материалов и готовой продукции - средствами контроля параметров технологического процесса 	<p>Защита отчета Итоговое тестирование</p>

<p>Раздел 8. Безопасность жизнедеятельности</p>	<p>Знает:</p> <ul style="list-style-type: none"> - производственный регламент - нормативные документы по качеству, стандартизации и сертификации - основные стадии технологических процессов - правила техники безопасности, производственной санитарии, пожарной безопасности - принципы работы оборудования - графики проведения текущего ремонта оборудования - характеристики вновь вводимого оборудования - техническую документацию на оборудование - характеристики сырья, материалов и готовой продукции - возможные отклонения от режимов работы технологического оборудования <p>Умеет:</p> <ul style="list-style-type: none"> - использовать технические средства для измерения основных параметров технологического процесса - использовать нормативные документы в практической деятельности - принимать решения при разработке технологических процессов - определять уровень запыленности, загазованности, шума, вибрации и освещенности - настраивать и проверять основное и вспомогательное оборудование - организовывать профилактические осмотры и текущий ремонт оборудования - осваивать новое оборудование - подготавливать заявки на приобретение и ремонт оборудования - оценивать результаты анализа сырья, материалов и готовой продукции - выявлять и устранять отклонения от режимов работы технологического оборудования <p>Владеет:</p> <ul style="list-style-type: none"> - навыками чтения химико-технологических схем - элементами экономического анализа - знаниями об экологических последствиях принимаемых решений - методами оценки параметров производственного микроклимата - программными средствами - приемами подготовки оборудования к ремонту и приемки - правилами эксплуатации нового оборудования - подбором основного и вспомогательного оборудования - методиками анализа сырья, материалов и готовой продукции - средствами контроля параметров технологического процесса 	<p>Защита отчета Итоговое тестирование</p>
<p>Раздел 9.</p>	<p>Знает:</p>	<p>Защита отчета</p>

Гражданская оборона предприятия	<ul style="list-style-type: none"> - производственный регламент - нормативные документы по качеству, стандартизации и сертификации - основные стадии технологических процессов - правила техники безопасности, производственной санитарии, пожарной безопасности - принципы работы оборудования - графики проведения текущего ремонта оборудования - характеристики вновь вводимого оборудования - техническую документацию на оборудование - характеристики сырья, материалов и готовой продукции - возможные отклонения от режимов работы технологического оборудования <p>Умеет:</p> <ul style="list-style-type: none"> - использовать технические средства для измерения основных параметров технологического процесса - использовать нормативные документы в практической деятельности - принимать решения при разработке технологических процессов - определять уровень запыленности, загазованности, шума, вибрации и освещенности - настраивать и проверять основное и вспомогательное оборудование - организовывать профилактические осмотры и текущий ремонт оборудования - осваивать новое оборудование - подготавливать заявки на приобретение и ремонт оборудования - оценивать результаты анализа сырья, материалов и готовой продукции - выявлять и устранять отклонения от режимов работы технологического оборудования <p>Владеет:</p> <ul style="list-style-type: none"> - навыками чтения химико-технологических схем - элементами экономического анализа - знаниями об экологических последствиях принимаемых решений - методами оценки параметров производственного микроклимата - программными средствами - приемами подготовки оборудования к ремонту и приемки - правилами эксплуатации нового оборудования - подбором основного и вспомогательного оборудования - методиками анализа сырья, материалов и готовой продукции - средствами контроля параметров технологического процесса 	Итоговое тестирование
<p>Раздел 10. Организация, планирование и управление производством</p>	<p>Знает:</p> <ul style="list-style-type: none"> - производственный регламент - нормативные документы по качеству, 	<p>Защита отчета Итоговое тестирование</p>

	<p>стандартизации и сертификации</p> <ul style="list-style-type: none"> - основные стадии технологических процессов - правила техники безопасности, производственной санитарии, пожарной безопасности - принципы работы оборудования - графики проведения текущего ремонта оборудования - характеристики вновь вводимого оборудования - техническую документацию на оборудование - характеристики сырья, материалов и готовой продукции - возможные отклонения от режимов работы технологического оборудования <p>Умеет:</p> <ul style="list-style-type: none"> - использовать технические средства для измерения основных параметров технологического процесса - использовать нормативные документы в практической деятельности - принимать решения при разработке технологических процессов - определять уровень запыленности, загазованности, шума, вибрации и освещенности - настраивать и проверять основное и вспомогательное оборудование - организовывать профилактические осмотры и текущий ремонт оборудования - осваивать новое оборудование - подготавливать заявки на приобретение и ремонт оборудования - оценивать результаты анализа сырья, материалов и готовой продукции - выявлять и устранять отклонения от режимов работы технологического оборудования <p>Владеет:</p> <ul style="list-style-type: none"> - навыками чтения химико-технологических схем - элементами экономического анализа - знаниями об экологических последствиях принимаемых решений - методами оценки параметров производственного микроклимата - программными средствами - приемами подготовки оборудования к ремонту и приемки - правилами эксплуатации нового оборудования - подбором основного и вспомогательного оборудования - методиками анализа сырья, материалов и готовой продукции - средствами контроля параметров технологического процесса 	
--	---	--

АННОТАЦИЯ
рабочей программы
Б2.В.01.03(Пд)- Преддипломная практика

1. Общая трудоемкость: 9 з.е. / 324 ак. час. Форма промежуточного контроля: зачет с оценкой.
Преддипломная практика проводится на 4 курсе в 8 семестре

2. Место преддипломной практики в структуре образовательной программы.

Преддипломная практика – Б2.В.01.03(Пд) относится к части, формируемой участниками образовательных отношений блока Б2 «Практики». Для освоения практики необходимы компетенции (или их части), сформированные в рамках изучения дисциплин обязательной части и части, формируемой участниками образовательных отношений: Аналитическая химия и физико-химические методы анализа», «Органическая химия», «Механизмы и кинетика органических реакций», «Теория химико-технологических процессов», «Общая химическая технология», «Процессы и аппараты химической технологии», «Химия и технология органических веществ», «Системы управления химико-технологическими процессами», «Учебная научно-исследовательская работа», «Основы технологического оформления процессов».

3. Цель и задачи изучения дисциплины

Целью преддипломной практики является закрепление и углубление теоретических знаний по специальным дисциплинам путем практического изучения современных технологических процессов и результатов научных исследований.

Задачи преддипломной практики:

- сбор и анализ материалов для выполнения выпускной квалификационной работы.
- приобретение экспериментальных навыков по теме выпускной квалификационной работы и выполнение её подготовительного этапа.
- развитие навыков самостоятельной работы

4. Содержание преддипломной практики

- Модуль 1. Общая характеристика предприятия и цеха**
- Модуль 2. Характеристика сырья и готовой продукции**
- Модуль 3. Технологическая схема производства**
- Модуль 4. Аппаратурное оформление технологического процесса**
- Модуль 5. Аналитический контроль производства**
- Модуль 6. Автоматический контроль производства**
- Модуль 7. Безопасность жизнедеятельности**
- Модуль 8. Гражданская оборона предприятия**
- Модуль 9. Организация, планирование и управление производством**

5. Планируемые результаты обучения, обеспечивающие достижение планируемых результатов освоения образовательной программы

В результате освоения ООП бакалавриата обучающийся должен овладеть следующими компетенциями и индикаторами достижения компетенций:

Код наименование профессиональной компетенции выпускника	Код и наименование индикаторов достижения профессиональных компетенций
ПК-1 Способен осуществлять контроль соблюдения технологических параметров в пределах, утвержденных технологическим регламентом, принимать меры по устранению причин, вызывающих отклонение от норм технологического регламента, обеспечивать подготовку технологического оборудования к проверке и ремонту.	ПК-1.1 Способен настраивать и проводить проверку оборудования. ПК-1.2 Способен проверять техническое состояние, проводить профилактические осмотры и обслуживание оборудования, включая подготовку к ремонтам. ПК-1.3 Демонстрирует готовность к освоению нового оборудования и его эксплуатации. ПК-1.4 Способен анализировать техническую документацию, проводить основные инженерные расчеты для подбора оборудования в

	<p>соответствии с технологическими регламентами и масштабом производства.</p> <p>ПК-1.5 Способен выявлять и устранять отклонения от регламентных режимов работы основного технологического оборудования.</p> <p>ПК-1.6 Готов использовать нормативные документы по качеству, стандартизации и сертификации выпускаемой продукции, применять элементы экологического анализа в практической работе.</p>
<p>ПК-2 Способен принимать технические решения при разработке технологических процессов, их проведения в рамках регламентов, выявлять и устранять отклонения, выбирать технические средства для измерения базовых параметров техпроцесса, сырья, продукции с учетом экологических аспектов</p>	<p>ПК-2.1 Способен осуществлять технологический процесс в соответствии с регламентом, использовать современные технические средства для измерения и управления основными параметрами технологических процессов, определения практически важных свойств сырья и продукции.</p> <p>ПК-2.2 Способен обосновывать и принимать технические решения при выборе технологических операций в ходе разработки технологических процессов, учитывать экологические последствия применения конкретных технологий и технических средств.</p> <p>ПК-2.3 Способен выявлять и устранять отклонения от регламентных параметров технологического процесса.</p> <p>ПК-2.4 Способен проводить анализ материалов на стадиях входного, текущего технологического и заключительного контроля и осуществлять оценку получаемых результатов.</p>
<p>ПК-3 Способен использовать правила техники безопасности, производственной санитарии, промышленной безопасности и нормы охраны труда, измерять физические, химические факторы и факторы трудового процесса на рабочих местах.</p>	<p>ПК-3.1 Способен использовать нормативные документы по вопросам охраны труда, промышленной безопасности, промышленной санитарии, пожарной и электробезопасности.</p> <p>ПК-3.2 Способен измерять параметры производственного микроклимата и оценивать уровни запыленности и загазованности, шума, вибрации, освещенности рабочих мест, тяжести и напряженности трудового процесса.</p> <p>ПК-3.3 Способен оказывать первую доврачебную помощь пострадавшим при авариях и чрезвычайных ситуациях, эффективно использовать средства защиты от негативных воздействий, проводить качественный и количественный анализ и оценивание риска.</p>
<p>ПК-4 Готов применять цифровые информационные технологии для решения технологических задач в профессиональной области</p>	<p>ПК-4.1 Демонстрирует готовность использовать профессиональные пакеты прикладных программ для технологических расчётов и проектирования.</p> <p>ПК-4.2 Использует сетевые компьютерные технологии для получения информации в сфере своей профессиональной деятельности.</p> <p>ПК-4.3 Соблюдает основные требования информационной безопасности при решении профессиональных и прикладных задач</p>
<p>ПК-5 Способен осуществлять проведение работ по обработке и анализу научно-технической информации и результатов исследований, выполнять эксперименты и оформлять результаты исследований и разработок, готовность осуществлять подготовку документации, проектов планов и программ проведения отдельных</p>	<p>ПК-5.1 Способен планировать и проводить физические и химические эксперименты, проводить обработку их результатов и оценивать погрешности, выдвигать гипотезы и устанавливать границы их применения, применять методы математического анализа и моделирования, теоретического и экспериментального исследования.</p> <p>ПК-5.2 Готов изучать научно-техническую информацию, отечественный и зарубежный опыт по тематике исследования, подготовку документации, проектов планов и программ проведения отдельных этапов работ.</p> <p>ПК-5.3</p>

этапов работ	<p>Готов использовать знание свойств химических элементов, соединений и материалов на их основе для решения задач профессиональной деятельности.</p> <p>ПК-5.4</p> <p>Готов использовать знания основных физических теорий для решения возникающих физических задач, самостоятельного приобретения физических знаний, для понимания принципов работы приборов и устройств, в том числе выходящих за пределы компетентности конкретного направления.</p>
--------------	--

В результате сформированности компетенций студент должен

Знать:

- производственный регламент
- нормативные документы по качеству, стандартизации и сертификации
- основные стадии технологических процессов
- правила техники безопасности, производственной санитарии, пожарной безопасности
- принципы работы оборудования
- графики проведения текущего ремонта оборудования
- характеристики вновь вводимого оборудования
- техническую документацию на оборудование
- характеристики сырья, материалов и готовой продукции
- возможные отклонения от режимов работы технологического оборудования

Уметь:

- использовать технические средства для измерения основных параметров технологического процесса
- использовать нормативные документы в практической деятельности
- принимать решения при разработке технологических процессов
- определять уровень запыленности, загазованности, шума, вибрации и освещенности
- настраивать и проверять основное и вспомогательное оборудование
- организовывать профилактические осмотры и текущий ремонт оборудования
- осваивать новое оборудование
- подготавливать заявки на приобретение и ремонт оборудования
- оценивать результаты анализа сырья, материалов и готовой продукции
- выявлять и устранять отклонения от режимов работы технологического оборудования

Владеть:

- навыками чтения химико-технологических схем
- элементами экономического анализа
- знаниями об экологических последствиях принимаемых решений
- методами оценки параметров производственного микроклимата
- программными средствами
- приемами подготовки оборудования к ремонту и приемки
- правилами эксплуатации нового оборудования
- подбором основного и вспомогательного оборудования
- методиками анализа сырья, материалов и готовой продукции
- средствами контроля параметров технологического процесса

6. Виды учебной работы и их объем

Семестр 10

Вид учебной работы	Объем		в том числе в форме практической подготовки	
	з.е.	акад. ч.	з.е.	акад. ч.
Общая трудоемкость дисциплины	6	324		
Контактная работа - аудиторные занятия:				
Лекции		2		
Практические занятия (ПЗ)		4		

Самостоятельная работа	6	314		
Форма контроля:	Зачет с оценкой			
Контактная работа - промежуточная аттестация		4		

Дополнения и изменения к рабочей программе
«Преддипломная практика»
 основной образовательной программы
 18.03.01. Химическая технология
 направленность (профиль) Химическая технология органических веществ

Номер изменения/ дополнения	Содержание дополнения / изменения	Основание внесения изменения/дополнения
1.		протокол заседания Ученого совета № от ___ ___ 202__ г.
2		протокол заседания Ученого совета № от ___ ___ 202__ г.
		протокол заседания Ученого совета № от ___ ___ 202__ г.
		протокол заседания Ученого совета № от ___ ___ 202__ г.
		протокол заседания Ученого совета № от ___ ___ 202__ г.